



BANCO ITAÚ PARAGUAY S.A.
ESTADO DE SITUACIÓN PATRIMONIAL AL 31 DE DICIEMBRE

ACTIVO	2018 G	2017 G	PASIVO	2018 G	2017 G
DISPONIBLE:			DEBENDES POR INTERMEDIACIÓN FINANCIERA - SECTOR FINANCIERO (Nota C.c. 14.3 y K)		
Caja	947.124.787.624	838.070.083.744	Depósitos (Nota G p 14.2)	381.854.186.810	428.370.335.728
Banco Central del Paraguay (Nota C.c. 11 a i)	2.914.967.962.466	2.824.107.351.287	Créditos por valores documentales diferidos	21.025.075.747	24.025.412.078
Otras instituciones financieras	458.352.430.416	471.044.738.692	Préstamos de Entidades Financieras	1.841.075.520.028	953.083.543.305
Cheques y otros documentos para compensar	29.743.785.511	910.097.323	Operaciones a liquidar	83.171.330.551	291.175.594.511
Cuentas por productos financieros devengados (Provisiones) (Nota C.c. 6)	4.131.826.480	(291.226.812)	Ahorros por depósitos financieros devengados	18.776.365.787	7.205.815.073
	<u>4.351.131.442.981</u>	<u>4.007.633.008.534</u>		<u>2.283.121.375.821</u>	<u>1.570.841.036.588</u>
VALORES PÚBLICOS Y PRIVADOS (Nota C.c. 6)	<u>2.432.173.702.756</u>	<u>3.187.980.566.623</u>	DEBENDES POR INTERMEDIACIÓN FINANCIERA - SECTOR NO FINANCIERO (Nota C.c. 14.3 y K)		
CRÉDITOS VIGENTES POR INTERMEDIACIÓN FINANCIERA - SECTOR FINANCIERO (Nota C.c. 6 i, C.c. 13, C.c. 14.1 y C.c. 14.3)			Depósitos - Sector Financiero (Nota C.c. 14.2)	12.695.605.705.142	13.634.819.076.540
Colocaciones - Otras Instituciones financieras (Préstamos a entidades financieras)	854.928.588.811	(1.725.138.034.863)	Depósitos - Entidad pública (Nota C.c. 14.2)	1.825.387.451.354	1.867.317.526.363
Operaciones a liquidar	130.973.193.853	33.581.680.213	Otros deudores por Intermediación Financiera	26.494.241.078	27.751.156.118
Operaciones a liquidar	401.925.154.214	207.813.031.102	Operaciones a liquidar	27.024.812.031	248.028.665.574
Ganancias por productos financieros devengados	18.076.564.214	16.183.967.122	Operaciones a liquidar y enajenadas	129.640.499.000	135.904.700.000
	<u>1.202.776.705.249</u>	<u>1.973.522.603.300</u>	Ahorros por depósitos financieros devengados	18.054.652.522	41.110.534.059
CRÉDITOS VIGENTES POR INTERMEDIACIÓN FINANCIERA - SECTOR NO FINANCIERO (Nota C.c. 2, C.c. 13, C.c. 14.1, C.c. 14.2 y C.c. 14.4)			DEBENDES DIVERSOS		
Préstamos	11.257.590.105.173	9.443.467.952.040	Reservas fiscales y sociales	34.307.509.261	25.514.738.259
Operaciones a liquidar	31.056.285.824	855.246.922.690	Cuentas a Dejar	164.070.952.750	120.119.695.821
Deudores por productos financieros devengados (Provisiones) (Nota C.c. 6)	164.911.874.834	156.977.931.148	Ingresos periodos no devengados	2.773.085.813	2.622.462.974
	<u>112.909.151.102</u>	<u>112.981.850.467</u>		<u>101.177.631.842</u>	<u>148.258.860.857</u>
CRÉDITOS DIVERSOS (Nota C.c. 6 i y j)	<u>209.631.602.621</u>	<u>195.537.022.962</u>	PROVISIONES Y PRERROGATIVAS	<u>144.403.606.822</u>	<u>132.767.064.530</u>
DEBENDES VENDIDOS POR INTERMEDIACIÓN FINANCIERA (Nota C.c. 6.3 y C.c. 14.1)			TOTAL DEL PASIVO	<u>17.301.507.074.737</u>	<u>17.451.306.421.846</u>
Préstamos Sector no Financiero	208.114.041.251	213.608.517.548	PATRIMONIO NETO (Nota C.c. 11 y O)		
Ganancias por Valuación a liquidar	1.051.324.684		CAPITAL INTEGRADO (Nota B.5.5)	<u>750.000.000.000</u>	<u>750.000.000.000</u>
Deudores por productos financieros devengados (Provisiones) (Nota C.c. 6)	(114.970.431.785)	(226.451.643.267)	AJUSTES AL PATRIMONIO	<u>48.646.822.828</u>	<u>43.815.791.721</u>
	<u>98.143.934.150</u>	<u>87.156.874.281</u>	RESERVAS	<u>983.289.719.813</u>	<u>780.000.000.000</u>
INVERSIONES (Nota C.c. 7)			UTILIDAD DEL EJERCICIO		
Títulos emitidos por el sector privado y otras inversiones	59.079.925.183	29.508.839.931	Para reserva legal		
Bienes adquiridos en recuperación de créditos	11.240.101.309	16.076.487.443	Para reserva legal		
Rentas sobre inversiones (Provisiones) (Nota C.c. 6)	517.808.259	737.770.308	Para reserva legal		
	<u>15.386.672.651</u>	<u>11.639.898.701</u>	Para reserva legal		
BIENES DE USO (Nota C.c. 8)			Para reserva legal	<u>703.806.204.000</u>	<u>631.289.719.813</u>
Propios	95.450.982.910	<u>80.299.176.830</u>		<u>703.806.204.000</u>	<u>631.289.719.813</u>
	<u>104.930.402.502</u>	<u>103.541.994.993</u>	TOTAL DEL PATRIMONIO NETO	<u>2.463.612.838.477</u>	<u>2.175.115.811.354</u>
CARGOS DIFERIDOS (Nota C.c. 8)	<u>25.879.084.42</u>	<u>31.578.308.378</u>	TOTAL DE PASIVO Y PATRIMONIO NETO	<u>19.755.119.913.204</u>	<u>19.626.421.983.210</u>
TOTAL DEL ACTIVO	<u>19.755.119.913.204</u>	<u>19.626.421.983.210</u>			
CUENTAS DE CONTINGENCIA Y DE ORDEN (Nota F)					
	2016 G	2017 G			
Garantías otorgadas	478.721.802.118	487.595.058.437			
Créditos documentales	104.109.051.080	186.981.751.741			
Cuentas de crédito	2.940.054.515.844	2.202.477.738.218			
Diversos	1.370.022.102	1.445.842.024			
	<u>2.826.956.082.146</u>	<u>2.879.442.831.720</u>			
Total de cuentas de orden (Nota M)	<u>78.015.767.576.387</u>	<u>23.176.503.143.812</u>			

Las notas A a M que se adjuntan forman parte integrante de estos Estados Financieros. Ver el sitio web www.itaubank.com.py y el Anexo 1 y 2.

DIEGO ARCE
Ref. 221-A

ALFREDO PALACIOS
Superintendente de
Administración y Finanzas
Banco Itaú Paraguay S.A.

Lic. **Antonio F. Grifox Salazar**
Iniciado a los fines de su identificación con
nuestro sistema de fecha:
28 FEB 2019
EYH & YOUNG PARAGUAY
Auditorías y Aseguradora de Negocios

CERTIFICO: Que la presente es Fotocopia Auténtica del original. -
Ma del Carmen Díaz de Bejoya
Escribana Pública
Registro N° 718
Bertoni N° 711 esq. Mayor Rivarola
Teléf. 447-566
Asunción Paraguay



BANCO ITAÚ PARAGUAY S.A.
ESTADO DE RESULTADOS AL 31 DE DICIEMBRE

	2018	2017
	₡	₡
GANANCIAS FINANCIERAS		
Por créditos vigentes - Sector financiero	62.119.192.077	80.146.144.472
Por créditos vigentes - Sector no financiero	1.084.319.744.031	1.051.012.743.051
Por créditos vencidos	2.170.436.472	1.159.969.740
Por valuación de activos y pasivos financieros en moneda extranjera (neto) (Nota F.1.2)	58.840.935.586	-
Por rentas y diferencias de cotización de valores públicos y derivados	184.389.437.781	180.700.797.480
	1.369.638.746.947	1.333.018.154.763
PERDIDAS FINANCIERAS		
Por obligaciones - Sector financiero	(78.414.811.490)	(60.869.803.878)
Por obligaciones - Sector no financiero	(217.304.646.274)	(247.892.560.277)
Por valuación de activos y pasivos financieros en moneda extranjera (neto) (Nota F.1.2)	-	(1.102.398.007)
	(295.719.559.764)	(308.854.561.962)
RESULTADO FINANCIERO ANTES DE PREVISIONES	1.073.919.187.003	1.024.163.592.801
PREVISIONES		
Constitución de provisiones (Nota C.2.6)	(713.698.833.363)	(384.727.407.951)
Pérdidas por amortización de bonificaciones y quitas	(6.278.895.050)	(1.604.601.337)
Reversión de provisiones (Nota C.2.6)	604.760.369.799	307.226.465.693
	(115.218.358.614)	(79.105.543.595)
RESULTADO FINANCIERO DESPUÉS DE PREVISIONES	958.700.828.469	945.058.049.206
RESULTADO POR SERVICIOS		
Ganancias por servicios	471.803.808.607	423.681.393.788
Pérdidas por servicios	(78.819.136.889)	(07.551.971.173)
	392.984.672.918	316.129.412.595
RESULTADO BRUTO	1.351.685.501.387	1.261.187.461.801
OTRAS GANANCIAS OPERATIVAS		
Resultado por operaciones de cambio (neto)	23.237.410.375	42.190.475.219
Rentas de bienes	4.526.813.790	3.952.951.690
Por valuación de otros activos y pasivos en moneda extranjera (neto) (Nota F.1.2)	583.728.754	314.538.306
Otras	37.582.889.917	17.763.438.589
	65.930.842.836	64.221.404.020
OTRAS PÉRDIDAS OPERATIVAS		
Reintegración del personal y cargas sociales	(211.950.260.108)	(195.419.874.674)
Gastos generales y operativos	(715.202.808.895)	(242.854.383.006)
Depreciación de bienes de uso	(32.042.892.881)	(28.957.133.209)
Amortización de cargos diferidos	(9.419.420.539)	(10.722.152.217)
Otras (Nota F.1.3)	175.984.922.108	189.074.848.483
Por valuación de otros activos y pasivos en moneda extranjera (neto) (Nota F.1.2)	(544.690.302.610)	(646.978.171.553)
	(772.926.041.613)	(678.430.694.232)
RESULTADO OPERATIVO NETO	578.759.466.774	586.756.767.573
RESULTADOS EXTRAORDINARIOS		
Pérdidas extraordinarias	(11.494.496.600)	(16.793.491.380)
Ganancias Extraordinarias	3.974.733.961	3.844.193.750
	(7.519.762.639)	(12.939.297.630)
AJUSTES DE RESULTADOS DE EJERCICIOS ANTERIORES		
Ganancias	-	21.914.484.087
Pérdidas	-	(21.914.484.087)
UTILIDAD DEL EJERCICIO ANTES DEL IMPUESTO A LA RENTA	785.406.278.974	687.405.880.689
IMPUESTO A LA RENTA	(81.739.982.968)	(56.106.140.846)
UTILIDAD NETA DEL EJERCICIO	703.666.296.006	631.299.739.843
Resultado por acción	938	842

Las notas A a M que se acompañan, forman parte integrante de estos Estados Financieros. Ver dictamen de los Auditores Independientes en páginas 1 y 2.

DIEGO ARCE
 Ref. 221-A

ALFREDO PALACIOS
 Subdirector de
 Administración y Finanzas
 Itaú Paraguay S.A.

Lic. Antonio F. Pérez Bararini
 Inicialado a los fines de su legalización
 nuestro informe de fecha
28 FEB. 2019
 Ernst & Young Paraguay
 EY Auditores y Asesores de Negocios

**CERTIFICO: Que la presente
 es Fotocopia Auténtica del
 original.**

Carmen Diaz de Botoya
 Escribana Pública
 Registro N° 719
 Señal N° 711 esq. Mayor Rivarola
 Teléf. 447-565
 Asunción Paraguay



BANCO ITAÚ PARAGUAY S.A.
ESTADO DE EVOLUCION DEL PATRIMONIO NETO

CONCEPTO	Capital integrado (1) G	Reserva de revalúo G	Reservas voluntarias (2) G	Reserva legal (3) G	Resultados acumulados G	Utilidad del ejercicio G	Total G
Saldos al 31 de diciembre de 2016	750.000.000.000	40.138.879.708	155.927.960.568	729.584.260.141	-	612.787.953.867	2.268.449.054.402
Transferencia de utilidades del ejercicio anterior	-	-	-	-	612.787.953.867	(612.787.953.867)	-
Afectación de utilidades acumuladas a reservas voluntarias (4)	-	-	592.382.204.008	-	(592.382.204.008)	-	-
Constitución de reserva legal (4)	-	-	-	20.405.749.859	(20.405.749.859)	-	-
Afectación de utilidades para pago de dividendos (4)	-	-	(748.310.184.684)	-	-	-	(748.310.184.684)
Incremento neto de la reserva de revalúo	-	3.875.912.013	-	-	-	-	3.875.912.013
Utilidad del ejercicio	-	-	-	-	-	631.299.719.843	631.299.719.843
Saldos al 31 de diciembre de 2017	750.000.000.000	43.916.791.721	-	750.000.000.000	-	631.299.719.843	2.175.115.511.584
Transferencia de utilidades del ejercicio anterior	-	-	-	-	631.299.719.843	(631.299.719.843)	-
Afectación de utilidades acumuladas a reservas voluntarias (5)	-	-	631.299.719.843	-	-	-	-
Constitución de reserva legal (5)	-	-	-	-	-	-	-
Afectación de utilidades para pago de dividendos (5)	-	-	(418.000.000.000)	-	-	-	(418.000.000.000)
Incremento neto de la reserva de revalúo	-	2.831.000.907	-	-	-	-	2.831.000.907
Utilidad del ejercicio	-	-	-	-	-	703.666.296.008	703.666.296.008
Saldos al 31 de diciembre de 2018	750.000.000.000	45.845.922.528	213.299.719.843	750.000.000.000	-	703.666.296.008	2.453.612.829.477

- (1) Ver Nota D.d.2
- (2) Ver Nota D.d.4
- (3) Ver Nota D.e.3.a)
- (4) Aprobado por Asambleas de Accionistas de fecha 30/03/17, 29/05/17 y 27/10/17
- (5) Aprobado por Asambleas de Accionistas de fecha 30/04/18, 31/05/18 y 31/10/18

Las notas A a M que se acompañan forman parte integrante de estos Estados Financieros. Ver dictamen de los Auditores Independientes en páginas 1 y 2.

Diego Arce
DIEGO ARCE
 Ref. 221-A

Alfredo Palacios
ALFREDO PALACIOS
 Superintendente de
 Administración y Finanzas
 Banco Itaú Paraguay S.A.

Lic. Antonio F. Lirioz Salsarini
 Inicialado a los fines de su identificación con
 nuestro informe de fecha
28 FEB. 2019
 Ernst & Young Paraguay
EY Auditores y Asesores de Negocios

**CERTIFICO: Que la presente
 es Fotocopia Auténtica del
 original.**

Ma. del Carmen Díaz de Bedoya
Ma. del Carmen Díaz de Bedoya
 Escribana Pública
 Registro N° 716
 Bertoni N° 711 esq. Mayor Rivarola
 Teléf. 447/566
 Asunción Paraguay



BANCO ITAU PARAGUAY S.A.
ESTADOS DE FLUJOS DE CAJA AL 31 DE DICIEMBRE

	2018 G	2017 G
I- FLUJO DE CAJA DE ACTIVIDADES OPERATIVAS		
Aumento neto de préstamos a clientes	(1.192.080.347.500)	(203.770.147.747)
Aumento neto por depósitos recibidos de clientes y de otras instituciones financieras	(1.303.937.406.542)	801.661.313.210
Intereses cobrados	1.284.083.887.575	1.288.185.740.980
Intereses pagados	(300.273.231.892)	(313.582.717.095)
Ingresos por servicios varios	392.984.672.910	316.129.412.595
Pagos efectuados a proveedores y empleados	(211.516.426.204)	(243.827.796.962)
Pagos de impuesto a la renta	(51.739.992.968)	(56.106.140.848)
Otros ingresos y egresos - neto	(301.306.578.779)	(302.331.739.737)
Adquisición de valores públicos y privados	010.616.222.742	(1.106.780.159.110)
Disminución de colocaciones en el exterior	739.231.406.333	(416.796.692.285)
Flujo neto de caja de actividades operativas (a)	(135.943.804.377)	(237.119.226.989)
II- FLUJO DE CAJA DE ACTIVIDADES DE INVERSIÓN		
Adquisición de bienes de uso y mejoras de instalaciones en inmuebles arrendados	(38.963.898.853)	(78.589.942.096)
Flujo neto de caja de actividades de inversión (b)	(38.963.898.853)	(78.589.942.096)
III- FLUJO DE CAJA DE ACTIVIDADES FINANCIERAS		
Incremento de deudas con otras entidades	785.994.964.562	137.317.366.695
Dividendos pagados	(418.000.000.000)	(748.310.184.894)
Rescate de acciones/Aportes de Capital	-	-
Flujo neto de caja de actividades financieras (c)	367.994.964.562	(610.992.817.899)
Aumento neto de caja (a) + (b) + (c)	193.087.261.332	(926.701.987.086)
Ganancia por valuación de disponibilidades	160.048.021.829	(80.921.486.731)
Variaciones de provisiones sobre disponibilidades	65.160.698	(34.324.292)
Disponible al inicio del año	4.007.933.898.534	4.995.591.805.643
Disponible al final del año	4.351.134.442.491	4.007.933.998.534

Las notas A a M que se acompañan forman parte integrante de estos Estados Financieros. Ver dictamen de los Auditores Independientes en páginas 1 y 2.

DIEGO ARCE
Ref.221-A

ALFREDO PALACIOS
Superintendente de
Administración y Finanzas
Banco Itaú Paraguay S.A.

Lic. Antonio F. Brítez Balzarini
Iniciado a los fines de su identificación con
nuestro informe de fecha:
28 FEB. 2019

Ernst & Young Paraguay
Auditores y Asesores de Negocios

**CERTIFICO: Que la presente
es Fotocopia Auténtica del
original.**

Ma. de Carmen Díaz de Bedoya
Escribana Pública
Registro N° 716
Berthel N° 711 esq. Mayor Rivarola
Teléf. 447.566
Asunción - Paraguay



NOTAS A LOS ESTADOS FINANCIEROS
31 DE DICIEMBRE DE 2018 Y 2017
(Expresado en guaraníes)

NOTA A: CONSIDERACIONES POR LA ASAMBLEA DE ACCIONISTAS

La aprobación de los Estados Financieros de Banco Itaú Paraguay Sociedad Anónima al 31 de diciembre 2018, será considerada por la Asamblea General Ordinaria de Accionistas a realizarse en el año 2019, dentro del plazo establecido por sus Estatutos Sociales, artículos N° 24 y 28 y el Art. N° 1079 del Código Civil.

Los Estados Financieros correspondientes al ejercicio económico finalizado el 31 de Diciembre de 2017 han sido considerados y aprobados por la Asamblea Ordinaria de Accionistas de fecha 30 de abril de 2018.

NOTA B: INFORMACIÓN BÁSICA SOBRE LA ENTIDAD FINANCIERA

B.1 Naturaleza Jurídica

Banco Itaú Paraguay Sociedad Anónima (la entidad) es una sociedad anónima paraguaya miembro del grupo económico Itaú Unibanco de Brasil. La Sociedad fue constituida originalmente bajo la denominación de Banco Nacional S.A. según escritura pública N° 297 de fecha 14 de octubre de 1976, para obtener el reconocimiento de la personería jurídica fue cambiada la denominación por Banco Internacional Sociedad Anónima por escritura de fecha 4 de noviembre de 1976. Posteriormente por escritura pública N° 335 de fecha 23 de noviembre de 1977 se instrumentó el cambio de nombre a Interbanco Sociedad Anónima. Por último, conforme escritura Pública N° 33 de fecha 31 de mayo de 2010 pasada ante la Escribana Pública María del Carmen Díaz de Bedoya se formalizó la modificación de la denominación de Interbanco Sociedad Anónima a Banco Itaú Paraguay Sociedad Anónima.

La entidad desarrolla todas las actividades permitidas a los Bancos comerciales de acuerdo con las leyes del Paraguay y normas establecidas en las disposiciones del Banco Central del Paraguay.

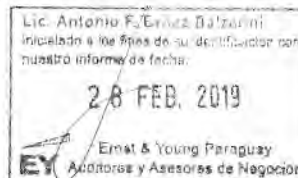
Al 31 de diciembre de 2018 la entidad cuenta con 103 oficinas de atención al público (Sucursales, Agencias, Puestos de Atención Bancarios y Corresponsales no Bancarios) y 847 funcionarios.

Al 31 de diciembre de 2017 la entidad contaba con 100 oficinas de atención al público (Sucursales, Agencias, Puestos de Atención Bancarios y Corresponsales no Bancarios) y 832 funcionarios.

B.2 Base de preparación de los Estados Financieros

Los Estados Financieros han sido preparados de conformidad con las normas contables, los criterios de valuación y clasificación de riesgos y las normas de presentación dictados por el Banco Central del Paraguay, las cuales constituyen las normas contables legales vigentes en el Paraguay para la presentación de los Estados Financieros de las entidades financieras reguladas por el Banco Central del Paraguay.

El modelo se sustenta en una base convencional de costo histórico, excepto para el caso de los Bienes de Uso que se exponen a sus valores actualizados, según se explica en la nota C.c.8, y no reconoce en forma integral los efectos de la inflación en la situación patrimonial y financiera de la entidad, ni en los resultados de sus operaciones, en atención a que la corrección monetaria integral no constituye una práctica contable de aplicación generalizada en el Paraguay.



DIEGO ARCE
Ref. 221-A

ALFREDO PALOMARES
Superintendente de
Administración y Finanzas
Banco Itaú Paraguay S.A.

Ver dictamen de los Auditores independientes en páginas 1 y 2.

CERTIFICO: Que la presente
es Fotocopia Auténtica del
original.

Ma. del Carmen Díaz de Bedoya
Escribana Pública
Registro N° 716
Bertoni N° 711 es. Mayor Rivarola
Teléf. 417-565
Asunción Paraguay



**NOTAS A LOS ESTADOS FINANCIEROS
31 DE DICIEMBRE DE 2018 Y 2017
(Expresado en guaraníes)**

NOTA B: (CONTINUACIÓN)

De haberse aplicado una corrección monetaria integral de los Estados Financieros, podrían haber surgido diferencias en la presentación de la situación patrimonial y financiera, en los resultados de las operaciones de la entidad al 31 de diciembre de 2018 y 2017. Según el índice general de precios del consumo publicado por el Banco Central del Paraguay, la inflación al 31 de diciembre de 2018 fue de 3,20 % y al 31 de diciembre 2017 fue 4,51 %.

La preparación de estos Estados Financieros requiere que la Gerencia de la entidad realice ciertas estimaciones y supuestos que afectan los saldos de los activos y pasivos, la exposición de contingencias y el reconocimiento de los ingresos y gastos. Los activos y pasivos son reconocidos en los Estados Financieros cuando es probable que futuros beneficios económicos fluyan hacia o desde la entidad y que las diferentes partidas tengan un costo o valor que puedan ser confiablemente medidos. Si en el futuro estas estimaciones y supuestos, que se basan en el mejor criterio de la Gerencia a la fecha de estos Estados Financieros, se modificaran con respecto a las actuales circunstancias, los estimados y supuestos originales serán adecuadamente modificados en la fecha en que se produzcan tales cambios. Las principales estimaciones relacionadas en los Estados Financieros se refieren a las provisiones sobre activos y riesgos crediticios de dudoso cobro, provisiones sobre bienes recibidos en recuperación de créditos, depreciación de los bienes de uso, la amortización de cargos diferidos y las provisiones para cubrir contingencias.

B.3 Sucursales en el exterior

La entidad no cuenta con sucursales en el exterior.

B.4 Participación en otras sociedades

La participación en el capital de otras sociedades al 31 de diciembre de 2018 y 2017 era la siguiente:

Nombre de la sociedad y país de su domicilio	Tipo de participación	Moneda de la inversión	Participación accionaria G	% de Participación
31 de diciembre 2018				
Bancard S.A. Paraguay	Minoritaria	Guaraníes	9.816.328.289	7,143%
VISA INTERNACIONAL – Estados Unidos	-	Dólares americanos	14.174.927.904	
Bolsa de Valores y Productos de Asunción S.A.	Minoritaria	Guaraníes	88.670.000	
Total			24.079.926.193	7,143%
31 de diciembre 2017				
Bancard S.A. Paraguay	Minoritaria	Guaraníes	9.816.328.289	7,143 %
VISA INTERNACIONAL – Estados Unidos	-	Dólares americanos	11.561.841.642	
Bolsa de Valores y Productos de Asunción S.A.	Minoritaria	Guaraníes	88.670.000	
Total			21.466.839.931	7,143%

Las referidas inversiones se exponen en la cuenta del activo Inversiones en valores de renta variable emitidos por sector privado. Ver además nota C.1.7

DIEGO ARCE
 Ref. 221-A

ALENREDO PALACIOS
 Superintendente de
 Administración y Finanzas
 Banco Itaú Paraguay S.A.

Lic. Antonio F. Brites Gaizarini
 Impelido a los fines de su identificación por
 nuestro informe de fecha:
28 FEB. 2019
 Ernst & Young Paraguay
 Auditores y Asesores de Negocios

**CERTIFICO: Que la presente
es Fotocopia Auténtica del
original.**

Ma. del Carmen Díaz de Bayona
 Escribana Pública
 Registrada Nº 716
 Bertoni Nº 711 esq. Mayor Rivarola
 Telef. 447-566
 Asunción - Paraguay



**NOTAS A LOS ESTADOS FINANCIEROS
31 DE DICIEMBRE DE 2018 Y 2017
(Expresado en guaraníes)**

NOTA B: (CONTINUACIÓN)

B.6 Nómina de la dirección y el personal superior

Directorio y Síndicos	
Presidente	Viviana Varas
Directores Titulares	Antonio Carlos Dos Santos Eduardo Monteiro Gomes Carlos Eduardo de Castro Fabiana Pascon Cesar Blaquier
Síndico Titular	Mario Durán
Síndico Suplente	Carlos Amaral

Los directores Titulares y Suplentes han sido electos por la Asamblea General Ordinaria de Accionistas del día 30 de abril de 2018.

NOTA C: INFORMACIÓN REFERENTE A LOS ACTIVOS Y PASIVOS

C.1. Valuación de la moneda extranjera y posición en moneda extranjera

Los activos y pasivos en moneda extranjera se expresan en el estado de situación patrimonial a los tipos de cambio vigentes al cierre del ejercicio, los que fueron proporcionados por la mesa de cambios del Departamento de Operaciones Internacionales del Banco Central del Paraguay, y no difieren significativamente de los tipos de cambio vigentes en el mercado libre de cambios:

Monedas	31 de diciembre de	
	2018 G	2017 G
Dólares	5.960,54	5.590,47
Libras Esterlinas	7.560,95	7.518,62
Franco Suizos	6.085,91	5.712,14
Yenes	54,06	49,54
Reales	1.539,55	1.692,08
Luros	6.831,97	6.680,05
Pesos Argentinos	157,92	289,36

Las diferencias de cambio originadas por fluctuaciones en los tipos de cambio, entre las fechas de concertación de las operaciones y su liquidación o valuación al cierre del ejercicio, son reconocidas en resultados, con las excepciones señaladas en nota F 11.

A continuación, se resume la posición en moneda extranjera de la entidad.

Concepto	31 de diciembre de			
	2018		2017	
	Importe Arbitrado a US\$	Importe equivalente en G	Importe Arbitrado a US\$	Importe equivalente en G
Activos totales en moneda extranjera	1.388.550.953,42	8.276.513.500,201	1.385.934.973,74	7.748.027.892,817
Pasivos totales en moneda extranjera	1.185.706.906,49	7.073.413.984,413	1.341.952.182,89	7.502.199.324,674
Posición comprada en moneda extranjera	201.844.046,93	1.203.099.515,788	43.972.790,85	245.828.568,143

Ver dictamen de los Auditores Independientes en páginas 1 y 2.

DIEGO ARCE
 Ref. 221-A

ALFREDO PALACIOS
 Superintendente de Administración y Finanzas
 Banco Itaú Paraguay S.A.

Lic. Antonio F. López Baizánini
 Insistido a los fines de su inscripción con
 nuestro informe de fecha:
28 FEB. 2019

 EY
 EY & Young Paraguay
 Auditores y Asesores de Negocios

CERTIFICO: Que la presente es Fotocopia Auténtica del Original.

María del Carmen Díaz de Bedoya
 Escribana Pública
 Registro Nº 716
 Bertoni Nº 711 esq. Mayor Rivarola
 Teléf. 447.566
 Asunción - Paraguay



NOTAS A LOS ESTADOS FINANCIEROS
31 DE DICIEMBRE DE 2018 Y 2017
(Expresado en guaraníes)

NOTA C: (CONTINUACIÓN)

Concepto	Posición		Posición arbitrada a US\$
	Comprada G	Vendida G	
Posición al 31 de diciembre de 2018			
- Moneda que supera el 10% del tope de posición -			
- Dólares estadounidenses	1.174.222.006.886	-	196.999.266,32
- Otras	28.877.508.902	-	4.844.780,61
Total	1.203.099.515.788	-	201.844.046,93
Posición al 31 de diciembre de 2017			
- Moneda que supera el 10% del tope de posición			
- Dólares estadounidenses	245.436.880.731	-	43.902.727,45
- Otras	391.687.412	-	70.063,40
Total	245.828.568.143	-	43.972.790,85

La posición en moneda extranjera registrada al 31 de diciembre de 2018 obedeció a una decisión de Itaú Unibanco Holding de mantener una posición comprada por aproximadamente US\$ 202 millones para protección del capital, como compensación a la ausencia de instrumentos financieros adecuados para ese fin.

C.2 Efectivo y equivalentes de efectivo

Para la confección del estado de flujos de caja se consideraron dentro del concepto de caja los saldos en efectivo, las disponibilidades en instituciones financieras, incluyendo los depósitos en el Banco Central del Paraguay cuya disponibilidad está restringida según se explica en nota C.c.11.

El estado de flujo de caja se muestra neto de provisiones constituidas sobre depósitos en bancos del exterior que no tengan la calificación mínima requerida por la Superintendencia de Bancos y la partidas pendientes de conciliación de antigua data con instituciones financieras, según lo establecido en la Resolución del Directorio del Banco Central del Paraguay N° 1/2007 y sus modificaciones posteriores.

C.3 Valores públicos y privados

Los valores públicos y privados en cartera, que en su mayoría han sido adquiridos a las tasas y precios ofrecidos en el mercado a la fecha de compra, se valúan a su valor de costo más los intereses devengados a cobrar al cierre del ejercicio, los que en ningún caso exceden su valor probable de realización.

La cuenta de referencia incluía los siguientes valores públicos:

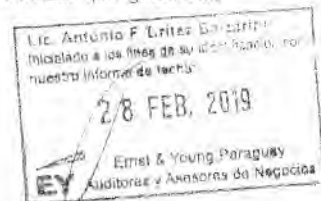
Valores Públicos y Privados	Moneda	31 de diciembre de			
		2018		2017	
		Valor Nominal G	Valor Contable G	Valor Nominal G	Valor Contable G
Bonos del Tesoro Nacional	Guaraníes	46.881.640.336	46.881.645.336	461.952.965.056	461.852.065.056
Letras de Regulación Monetaria (*)	Guaraníes	2.420.500.000.000	2.192.578.761.567	7.089.000.000.000	2.592.785.305.593
Val. Emitidos Gob. Central	Guaraníes	42.114.777.155	42.114.777.155	-	-
Deuda Interna	Guaraníes	-	110.598.228.658	-	113.262.299.034
Renta de valores	Guaraníes	-	-	-	-
TOTAL		2.515.496.422.491	2.352.173.702.756	3.350.952.965.056	3.167.980.569.823

(*) Incluye Letras de Regulación Monetaria por valor de Gs. 500.000.000.000 que garantizan operaciones de SIPAP.

Ver dictamen de los Auditores Independientes en páginas 1 y 2.

DIEGO ARCE
Ref. 221-A

ALFREDO PALACIOS
Superintendente de
Administración y Finanzas
Itaú Paraguay S.A.



CERTIFICO: Que la presente es Fotocopia Auténtica del original.

Ma. del Carmen Díaz de Bedoya
Escribana Pública
Registro N° 16
Bertoni N° 711 esq. Mayor Rivarola
Teléf. 447-556
Asunción - Paraguay



NOTAS A LOS ESTADOS FINANCIEROS
31 DE DICIEMBRE DE 2018 Y 2017
(Expresado en guaraníes)

NOTA C: (CONTINUACIÓN)

Las tasas anuales de interés cobradas sobre los valores públicos en cartera al 31 de diciembre de 2018 fluctúan entre 5,10% y 9,00% en moneda nacional y 31 de diciembre de 2017 fluctuaron entre 4,0% y 9,42%.

C.4 Activos y pasivos con cláusulas de reajustes

Con excepción de los préstamos obtenidos (pasivos) de la Agencia Financiera de Desarrollo (AFD) (Ver además nota K); depósitos a la vista (pasivos), los préstamos otorgados (activos) con dichos recursos de la AFD y los productos de cartera de créditos, que poseen cláusulas contractuales de eventuales reajustes de las tasas anuales de intereses, al 31 de diciembre de 2018 y 2017 no existían otros activos ni pasivos con cláusula de reajuste.

C.5 Cartera de créditos

El riesgo crediticio es controlado por la Gerencia de la entidad, principalmente a través de la evaluación y análisis de las transacciones individuales, para lo cual se consideran ciertos aspectos claramente definidos en las políticas de crédito de la entidad, tanto para la banca corporativa como para la banca personal según el caso, tales como la capacidad de pago demostrada y endeudamiento del deudor, la concentración crediticia de grupos económicos, límites individuales de otorgamiento de créditos, evaluación de sectores económicos, garantías preferidas y el requerimiento de capital de trabajo, de acuerdo con los riesgos de mercado.


La cartera de créditos ha sido clasificada y valuada en función a la capacidad de pago y cumplimiento de los deudores o de un grupo de empresas vinculadas con respecto a la totalidad de sus obligaciones, de acuerdo con las políticas propias de valuación crediticia del banco y con lo establecido en la Resolución del Directorio del Banco Central del Paraguay N° 1, Acta 60 de fecha 28 de setiembre de 2007 y su modificatoria Resolución N° 37, Acta 72 de fecha 29 de noviembre de 2011, para lo cual:

- Los deudores se segmentaron en los siguientes tipos: i) Grandes Deudores comerciales; ii) Medianos y Pequeños deudores; iii) Microcréditos; y iv) Personales de Consumo o Vivienda.
- Los deudores han sido clasificados en 6 categorías de riesgo.
- Se han constituido las provisiones específicas requeridas para cubrir las eventuales pérdidas que puedan derivarse de la no recuperación de la cartera. Asimismo, al 31 de diciembre de 2018 y 2017 la entidad ha constituido provisiones genéricas (equivalente al 0,5% de su cartera de préstamos directos y de riesgos contingentes nota de provisiones) conforme a los criterios y parámetros establecidos por el artículo 34 de la Resolución N° 1/2007 del Banco Central del Paraguay.
- Los intereses devengados sobre los créditos vigentes clasificados en las categorías "1" y "2" se han imputado a ganancias en su totalidad. Los intereses devengados y no cobrados a la fecha de cierre sobre los créditos vencidos y/o vigentes clasificados en categoría superior a "2", que han sido reconocidos como ganancia hasta su entrada en mora o hasta el momento de su clasificación en una categoría superior a "2", han sido provisionados por el 100% de su saldo.
- Los intereses devengados y no cobrados de deudores con créditos vencidos y/o vigentes clasificados en las categorías "3", "4", "5" y "6" se mantienen en suspenso y se reconocen como ganancia en el momento de su cobro. Los créditos amortizables se consideran vencidos a partir de los 61 días de mora de alguna de sus cuotas y los créditos a plazo fijo, al día siguiente de su vencimiento. Ver nota F.f.1.

Ver dictamen de los Auditores Independientes en páginas 1 y 2.

DIEGO ARCE
Ref. 221-A

ALFREDO PALACIOS
Jefe, Intendente de
Administración y Finanzas
Banco Itaú Paraguay S.A.



CERTIFICO: Que la presente
es Fotocopia Auténtica del
original. - *Handwritten signature*

Ma. del Carmen D. de Badoya
Escribana Pública
Registro N° 716
Barrich N° 21, Esq. Mayor Rivarola
Tel. 447-566
Asunción - Paraguay



NOTAS A LOS ESTADOS FINANCIEROS
31 DE DICIEMBRE DE 2018 Y 2017
 (Expresado en guaraníes)

NOTA C: (CONTINUACIÓN)

- f) Las ganancias por valuación o ingresos por diferencias de cambio generadas por aquellas operaciones de créditos en moneda extranjera que se encuentren vencidas o clasificadas en categoría "3", "4", "5" o "6", se mantienen en suspenso y se reconocen como resultados en el momento de su percepción o cobro. Ver nota F.f.1.
- g) Los créditos incobrables que son desafectados del activo conforme a políticas internas de la entidad y en las condiciones establecidas en la normativa banco centralista vigente en la materia, se registran y exponen en cuentas de orden.

Al 31 de diciembre de 2018 y 2017 la Entidad ha constituido, en base a criterios de máxima prudencia valorativa expresadas en la Resolución N° 1/2007 del Banco Central del Paraguay, provisiones adicionales a las mínimas requeridas por la normativa del Banco Central del Paraguay sobre su cartera de riesgos crediticios (vigente y vencida) por un total de G\$ 21.809.527.164. Ver notas C.c.5.2 y C.c.5.3, 31 de diciembre de 2017 G\$ 35.193.571.571

El monto total de intereses devengados y no cobrados que se mantienen en suspenso y relacionados con deudores con créditos vencidos y/o vigentes clasificados en las categorías "3", "4", "5" y "6", ascienden al 31 de diciembre de 2018 a G\$ 14.167.860.216 y al 31 de diciembre de 2017 G\$ 15.815.731.428.

C.5.1 Créditos vigentes al sector financiero

En este rubro se incluyen colocaciones de corto plazo en instituciones financieras locales y del exterior en moneda nacional y moneda extranjera, así como préstamos de corto plazo concedidos a instituciones financieras locales, que han sido pactados a las tasas y precios ofrecidos en el mercado al momento de la colocación o inversión. Las tasas anuales de interés cobradas sobre los créditos vigentes por intermediación financiera del sector financiero en cartera al 31 de diciembre de 2018, oscilaban entre 3,45 % y 5,5% en moneda extranjera y entre 6,95% y 9,35% en moneda local y al 31 de diciembre de 2017, oscilaban entre 0,78% y 4,5 % en moneda extranjera y entre 4,00% y 10,00% en moneda local.

C.5.2 Créditos vigentes al sector no financiero

La cartera de créditos vigentes de la entidad está compuesta como sigue:

Concepto	31 de diciembre de	
	2018 G\$	2017 G\$
Préstamos a plazo fijo no reajustables	2.975.997.390.107	2.066.720.911.009
Préstamos amortizables no reajustables	6.254.403.093.474	5.484.723.117.947
Créditos utilizados en cuenta corriente	201.100.329.403	178.445.837.218
Deudores por créditos documentarios negociados		268.415.236
Deudores por créditos documentarios diferidos	21.839.015.747	24.805.413.079
Deudores por utilización de tarjetas de crédito	980.800.964.856	1.004.045.428.617
Documentos descontados/Compra de Cartera	348.289.869.903	273.805.743.909
Operaciones a liquidar (*)	31.906.285.694	555.286.822.660
Préstamos con recursos administrados por AFD	424.415.643.980	368.179.644.744
Préstamos Sector Público	50.743.797.703	42.473.441.289
Deudores por productos financieros devengados	184.911.874.834	155.997.831.148
(-) Provisiones	(112.009.103.763)	(125.984.650.457)
Total	11.362.399.161.938	10.028.768.056.399

Ver dictamen de los Auditores Independientes en páginas 1 y 2.

DIEGO ARCE
Ref. 221-A

ALEJANDRO PALACIOS
Superintendente de
Administración y Finanzas
Banco Itaú Paraguay S.A.

Lic. Antonio F. Driles Balzarini
Iniciado a las 15:05 de su auditoría con
nuestro informe de t.c. Pa.
28 FEB. 2019
EY Emis & Young Paraguay
Auditores y Asesores de Negocios

**CERTIFICO: Que la presente
es Fotocopia Auténtica del
original.-**

Ma. del Carmen Diaz de Bedoya
Escribana Pública
Registro N° 716
Bertoní N° 711 esq. Mayor Rivarola
Telar. 447-566
Asociación Paraguay



**NOTAS A LOS ESTADOS FINANCIEROS
31 DE DICIEMBRE DE 2018 Y 2017
(Expresado en guaraníes)**

NOTA C: (CONTINUACIÓN)

(*) Constituyen saldos de los contratos a término para compra o venta de divisas pactados con clientes del sector no financiero.

De acuerdo con las normas de valuación de activos y riesgos crediticios establecidas por la Superintendencia de Bancos del Banco Central del Paraguay, al 31 de diciembre de 2018 y 2017 la cartera de créditos vigentes de la entidad está clasificada por riesgo como sigue:

Categoría de Riesgo	Saldo Contable antes de provisiones (a)	Garantías computables para provisiones	Previsiones		Saldo contable después de provisiones (c)= (a) - (b)
			% Mínimo (**)	Constituidas (b)	
	₱	₱	%	₱	₱
31 de diciembre de 2018					
Categoría 1	9.677.651.707.800	3.126.763.022.935	0,00 %	18.984.202.853	9.686.635.910.653
Categoría 1a	3.615.486.301.481	395.454.574.535	0,50 %	12.244.312.748	1.603.241.886.733
Categoría 1b	60.508.445.648	20.166.441.788	1,50 %	3.795.445.716	84.712.999.032
Categoría 2	40.859.651.879	23.821.811.345	5,00 %	8.102.388.762	34.757.263.117
Categoría 3	43.441.015.838	40.531.872.000	25,00 %	6.671.530.016	36.770.385.808
Categoría 4	5.075.720.896	3.897.190.616	60,00 %	1.926.618.778	3.149.104.117
Categoría 5	436.952.871	-	75,00 %	563.274.350	(76.321.379)
Categoría 6	2.887.389.300	201.898.033	100,00 %	3.159.088.467	(271.719.167)
Previsiones adicionales (***)				60.856.264.070	(60.856.264.070)
Total	11.474.409.265.701	3.609.616.911.839		112.009.103.763	11.362.389.161.938

Categoría de Riesgo	Saldo Contable antes de provisiones (a)	Garantías computables para provisiones	Previsiones		Saldo contable después de provisiones (c)= (a) - (b)
			% Mínimo (**)	Constituidas (b)	
	₱	₱	%	₱	₱
31 de diciembre de 2017					
Categoría 1	8.125.891.978.263	2.545.950.236.076	0,00 %	2.286.359.672	8.128.178.337.935
Categoría 1a	1.779.882.712.864	814.566.503.377	0,50 %	3.331.177.595	1.776.551.535.269
Categoría 1b	125.415.395.419	17.753.879.262	1,50 %	2.104.886.563	123.310.508.856
Categoría 2	49.198.915.864	24.778.682.755	5,00 %	3.530.274.343	45.668.641.521
Categoría 3	64.086.988.481	80.237.108.625	25,00 %	7.069.742.778	57.017.245.703
Categoría 4	5.651.300.002	4.667.155.775	50,00 %	1.719.307.061	3.931.992.941
Categoría 5	940.269.175	-	75,00 %	757.561.262	182.707.913
Categoría 6	3.477.756.449	2.457.613.012	100,00 %	2.310.908.040	1.166.848.409
Previsiones adicionales y/o adicionales (***)				102.900.370.143	(102.900.370.143)
Total	10.154.752.706.356	3.274.351.215.882		125.984.650.457	10.028.768.055.899

(*) Los porcentajes de previsión y categorías de riesgo definidos para la clasificación y constitución de provisiones de la cartera crediticia al 31 de diciembre de 2018 y 2017, se basan en los criterios establecidos para el efecto en la Resolución N° 1, Acta N° 60 del Directorio del Banco Central del Paraguay de fecha 28 de setiembre de 2007 y su modificatoria Resolución N° 37 Acta 72 de fecha 29 de noviembre de 2011.

(**) Se aplican sobre el saldo sujeto a previsión siguiendo los criterios específicos de la Resolución 1/2007 del Banco Central del Paraguay y su modificatoria Resolución N° 37 Acta 72 de fecha 29 de noviembre de 2011.

Ver dictamen de los Auditores Independientes en páginas 1 y 2.

DIEGO ARCE
Ref. 221-A

ALFREDO PALACIOS
Superintendente de
Administración y Finanzas
Banco Itaú Paraguay S.A.

Lic. Antonio F. Ortiz Balzarini
Iniciado a los fines de su identificación con
nuestro informe de fecha:

28 FEB. 2019

EY Ernst & Young Paraguay
Asesorías y Inversoras de Negocios

**CERTIFICO: Que la presente
es Fotocopia Auténtica del
original.**

Manuel...

Mar del Carmen Díaz de Bedoya
Escribana Pública
Registro N° 716
Bertoni N° 711 esq. Mayor Riveraola
Tel. 447-566
Asunción - Paraguay



**NOTAS A LOS ESTADOS FINANCIEROS
31 DE DICIEMBRE DE 2018 Y 2017
(Expresado en guaraníes)**

NOTA C: (CONTINUACIÓN)

(***) El saldo al 31 de diciembre de 2018 y 2017 incluyen las provisiones genéricas requeridas por la Resolución N° 1, Acta N° 60 del Directorio del Banco Central del Paraguay de fecha 28 de setiembre de 2007 constituidas por la Entidad a dicha fecha por G 60.955.263.770 (G 50.779.956.299 al 31 de diciembre 2017), así como provisiones cualitativas y adicionales a las mínimas requeridas por la referida normativa del Banco Central del Paraguay constituidas en base a criterios de máxima prudencia valorativa siguiendo las políticas propias del banco por G 24.307.463.140 (G 26.538.175.628 al 31 de diciembre 2017).

Las tasas anuales de interés de los créditos concedidos por la entidad están reguladas por el mercado, pudiendo la entidad fijar libremente sus tasas activas de interés, siempre que las mismas no superen los límites máximos fijados por el Banco Central del Paraguay a partir de los cuales la tasa de interés activa cobrada puede ser considerada usuraria. Las tasas nominales promedio de interés activas de la entidad fluctúan de la siguiente manera:

31 de diciembre de 2018	Minima	Máxima
Moneda nacional		
Comercial – menor o igual a 1 año	24,00 %	26,83 %
Comercial – mayor a 1 año	31,00 %	35,81 %
Desarrollo – menor o igual a 1 año	18,00 %	19,56 %
Desarrollo – mayor a 1 año	24,00 %	25,59 %
Consumo – menor o igual a 1 año	29,00 %	33,19 %
Consumo – mayor a 1 año	31,00 %	35,81 %
Tarjetas de crédito	12,80 %	13,58 %
Moneda extranjera		
Comerciales menor o igual a 1 año	12,00 %	12,68 %
Desarrollo mayor a 1 año	12,00 %	12,68 %

31 de diciembre de 2017	Minima	Máxima
Moneda nacional		
Comercial – menor o igual a 1 año	24,00 %	26,83 %
Comercial – mayor a 1 año	31,00 %	35,81 %
Desarrollo – menor o igual a 1 año	18,00 %	19,56 %
Desarrollo – mayor a 1 año	24,00 %	25,59 %
Consumo – menor o igual a 1 año	29,00 %	33,19 %
Consumo – mayor a 1 año	31,00 %	35,81 %
Tarjetas de crédito	12,60 %	13,35 %
Moneda extranjera		
Comerciales menor o igual a 1 año	12,00 %	12,68 %
Desarrollo mayor a 1 año	12,00 %	12,68 %

Lic. Antonio F. Eritez Batistini
Intercalado a los fines de auditoría con
nuestro informe de fecha
28 FEB. 2019
EY
Erat & Young Paraguay
Auditores y Asesores de Negocios

Ver dictamen de los Auditores Independientes en páginas 1 y 2.

DIEGO ARCE
Ref. 221-A

ALFREDO PALACIOS
Superintendente de
Administración y Finanzas
Prensafina Paraguay S.A.

**CERTIFICO: Que la presente
es Fotocopia Auténtica del
original.** - *[Firma]*

Ma. del Carmen Díaz de Bedoya
Escribana Pública
Registro N° 716
Bertoni N° 711, esq. Mayor Rivarola
Teléf. 447-566
Asunción, Paraguay



**NOTAS A LOS ESTADOS FINANCIEROS
31 DE DICIEMBRE DE 2018 Y 2017
(Expresado en guaraníes)**

NOTA C: (CONTINUACIÓN)

C.5.3 Créditos vencidos al sector no financiero

Categoría de Riesgo	Saldo Contable antes de provisiones (a)	Garantías computables para provisiones (b)	Provisiones		Saldo contable después de provisiones (c) = (a) - (b)
			% Mínimo (**)	Constituidas (b)	
31 de diciembre 2018	₱	₱		₱	₱
Categoría 1	-	-	0,00 %	-	-
Categoría 1a	-	-	0,00 %	-	-
Categoría 1b	1.581.930.210	-	1,50 %	111.422.492	1.500.507.718
Categoría 2	21.895.455.891	1.484.139.266	5,00 %	2.070.913.343	19.824.542.548
Categoría 3	38.468.736.577	8.482.101.190	25,00 %	9.063.642.408	27.403.094.171
Categoría 4	15.648.084.078	570.012.338	50,00 %	7.538.814.238	7.709.269.840
Categoría 5	33.802.942.836	1.247.519.456	75,00 %	25.223.382.310	8.679.560.526
Categoría 6	102.040.030.852	18.434.537.214	100,00 %	92.826.890.008	9.213.640.846
Provisiones adicionales (***)	-	-	-	13.615.856.870	(12.615.856.870)
Valuación en Suspense	-	-	-	-	(1.051.225.664)
Total	211.545.192.244	28.198.309.467		149.750.431.765	60.743.534.595
31 de diciembre 2017					
Categoría 1	-	-	0,00 %	-	-
Categoría 1a	-	-	0,50 %	-	-
Categoría 1b	5.904.402.285	180.084.227	1,50 %	96.871.878	5.807.530.407
Categoría 2	19.153.211.403	962.826.280	5,00 %	2.080.733.844	17.072.477.559
Categoría 3	22.532.035.771	2.327.057.992	25,00 %	5.946.284.339	16.585.751.432
Categoría 4	11.375.678.255	197.787.999	60,00 %	5.800.862.073	5.574.816.182
Categoría 5	24.232.356.042	616.827.051	75,00 %	18.100.987.166	6.131.368.876
Categoría 6	156.413.395.455	21.840.827.388	100,00 %	102.412.713.953	53.000.681.502
Provisiones adicionales (***)	-	-	-	11.015.060.015	(11.015.060.015)
Total	275.711.086.208	26.135.401.137		228.451.643.267	47.259.442.941

(*) Los porcentajes de provisión y categorías de riesgo definidos para la clasificación y constitución de provisiones de la cartera crediticia al 31 de diciembre de 2017, se basan en los criterios establecidos para el efecto en la Resolución N° 1, Acta N° 60 del Directorio del Banco Central del Paraguay de fecha 28 de setiembre de 2007.

(**) Se aplican sobre el saldo sujeto a provisión siguiendo los criterios específicos de la Resolución 1/2007 del Banco Central del Paraguay.

(***) El saldo al 31 de diciembre de 2018 incluye las provisiones genéricas requeridas por la Resolución N° 1, Acta N° 60 del Directorio del Banco Central del Paraguay de fecha 28 de setiembre de 2007 constituidas por la Entidad a dicha fecha por ₱ 342.324.435. (al 31 de diciembre de 2017 ₱ 281.485.173). Así mismo, dicho saldo incluye provisiones cualitativas y provisiones adicionales a las mínimas requeridas por la referida normativa del Banco Central del Paraguay constituidas en base a criterios de máxima prudencia valorativa siguiendo las políticas propias del banco por ₱ 6.517.052.710. (al 31 de diciembre 2017 ₱ 5.965.170.971).

Ver dictamen de los Auditores Independientes en páginas 1 y 2.
DIEGO ARCE
Ref. 221-A

ALFREDO PALACIOS
Superintendente de
Administración y Finanzas
Banco Itaú Paraguay S.A.

Lic. Antonio F. Lytze Balzarini
Iniciado a los fines de su jurisdicción con
nuestro informe a la fecha:
28 FEB. 2019
EY Ernst & Young Paraguay
Auditores y Asesores de Negocios

**CERTIFICO: Que la presente
es Fotocopia Auténtica del
original.**

Ma del Carmen Díaz
Escribana Pública
Registro N° 736
Bertoni N° 711 esq. Mayor Riera
Teléf. 447-5656
Asunción Paraguay



**NOTAS A LOS ESTADOS FINANCIEROS
31 DE DICIEMBRE DE 2018 Y 2017
(Expresado en guaraníes)**

NOTA C: (CONTINUACIÓN)

- a) Valores de renta fija emitidos por el sector privado (no cotizables): se valúan al menor valor entre su costo más los intereses devengados a cobrar y su valor estimado de realización, teniendo en consideración los criterios de valorización de inversiones financieras de corto, mediano y largo plazo establecidos en la Resolución N° 1, Acta 60 de fecha 28 de setiembre de 2007 del Directorio del Banco Central del Paraguay y sus modificaciones posteriores.
- b) Valores de renta variable emitidos por el sector privado (no cotizables): se valúan a su valor de costo, el cual no excede su valor estimado de realización ni su valor patrimonial proporcional.
- c) Valores de renta variable emitidos por el sector privado (cotizables): se valúan al menor entre su valor de adquisición y su valor de mercado determinado en base a la cotización del último día de cada mes, conforme a los criterios de valorización de inversiones financieras de corto, mediano y largo plazo establecidos en la Resolución del Directorio del Banco Central del Paraguay N° 1, Acta 60 de fecha 28 de setiembre de 2007. Las pérdidas resultantes del ajuste de la inversión a su valor de mercado se reconocen con cargo a los resultados en el momento en que son conocidas, mientras que las ganancias originadas por el incremento del valor de mercado de las mismas con respecto a su valor contable, por prudencia se mantienen en suspenso (como ganancia a realizar en suspenso) y se reconocen como ingreso en el momento de su realización (venta de la inversión).
- d) Bienes recibidos en recuperación de créditos: se valúan al menor valor entre el monto del crédito recuperado y el valor de mercado de los bienes recibidos, conforme con las disposiciones del Banco Central del Paraguay en la materia. Adicionalmente, desde el mes siguiente al de su activación la entidad constituye provisiones graduales sobre los bienes adjudicados conforme a lo dispuesto en la Resolución N° 1/2007 del Directorio del Banco Central del Paraguay. A los tres años de tenencia los bienes se provisionan en un 100%.


A continuación, se detallan las inversiones de la entidad:

Concepto	Saldo contable antes de provisiones	Provisiones	Saldo contable después de provisiones
	₡	₡	₡
31 de diciembre 2018			
Bienes adquiridos en recuperación de créditos	11.240.101.309	1.211.944.947	10.028.156.362
Inversiones en títulos valores de renta fija emitidos por el sector privado (***)	75.000.000.000	-	75.000.000.000
Inversiones en títulos valores de renta variable emitidos por el sector privado (*)	9.904.998.269	-	9.904.998.269
Inversiones en títulos valores de renta variable emitidos por entidades del exterior (**)	14.174.927.904	14.174.927.904	-
Rentas sobre Inversiones	517.808.259	-	517.808.259
Total	110.837.835.761	15.386.872.851	95.450.962.910

Ver dictamen de los Auditores Independientes en páginas 1 y 2.

DIEGO ARCE
DIEGO ARCE
Ref. 221-A

ALFREDO ACEVEDO
Superintendente de
19 Administración y Finanzas
Banco Itaú Paraguay S.A.



CERTIFICO: Que la presente es Fotocopia Auténtica del original

[Handwritten signature]
Ma. del Carmen Díaz de Badoya
Escribana Pública
Registro N° 716
Bertoni N° 711 esq. Mayor Rivarola
Teléf. 447-568
Asunción Paraguay



NOTAS A LOS ESTADOS FINANCIEROS
31 DE DICIEMBRE DE 2018 Y 2017
 (Expresado en guaraníes)

NOTA C: (CONTINUACIÓN)

Concepto	Saldo contable antes de provisiones	Provisiones	Saldo contable después de provisiones
31 de diciembre 2017			
Bienes adquiridos en recuperación de créditos	18.090.467.441	77.057.058	18.013.410.383
Inversiones en títulos valores de renta fija emitidos por el sector privado (***)	32.143.000.000	-	32.143.000.000
Inversiones en títulos valores de renta variable emitidos por el sector privado (*)	9.904.998.289	-	9.904.998.289
Inversiones en títulos valores de renta variable emitidos por entidades del exterior (**)	11.561.841.642	11.561.841.642	-
Rentas sobre inversiones	237.770.358	-	237.770.358
Total	71.938.077.730	11.638.898.700	60.299.179.030

(*) Ver nota B b.4

(**) Corresponde a 18.086 acciones clase "C", Serie 1, de VISA Internacional cotizables en la Bolsa de New York (Estados Unidos de Norteamérica), las que se valúan a su valor de cotización en el mercado de valores al cierre del mes (US\$ 137,49 por acción al cierre del mes de diciembre de 2018) (US\$ 114,35 por acción al cierre del mes de diciembre de 2017) conforme a lo mencionado en el punto c precedente.

(***) Corresponde a bonos adquiridos de Tape Pará.

C.8 Bienes de uso

Los valores de origen de los bienes de uso y sus depreciaciones acumuladas, existentes al inicio del ejercicio, se encuentran revaluados de acuerdo a lo establecido en la Ley N°125/91, considerando los coeficientes de actualización suministrados a tal efecto por el Banco Central del Paraguay. El monto neto del revalúo se expone en la cuenta "Ajustes al Patrimonio" del Patrimonio Neto de la Entidad.

Los bienes incorporados durante el ejercicio se hallan registrados a su valor de adquisición y revaluados a partir del año siguiente de su incorporación.


Las mejoras o adiciones son activadas, mientras que los gastos de mantenimiento reparaciones que no aumentan el valor de los bienes ni su vida útil son cargados a resultados en el ejercicio en que se producen.

Las depreciaciones son computadas a partir del año siguiente al de incorporación al Activo de la Entidad, mediante cargos mensuales a resultados sobre la base del sistema lineal, en los años estimados de vida útil. El valor residual de los bienes revaluados considerados en su conjunto no excede su valor recuperable al cierre del ejercicio.

Ver dictamen de los Auditores independientes en páginas 1 y 2

DIEGO ARCE
Ref. 221-A

ALFREDO PALACIOS
Gerente General de
Administración y Finanzas
Banco Itaú Paraguay S.A.



CERTIFICO: Que la presente es Fotocopia Auténtica del original. - *Ma. del Carmen Díaz de Godoy*

Ma. del Carmen Díaz de Godoy
Escribana Pública
Registro N° 716
Bertoni N° 711 esq. Mayor Rivarola
Teléf. 447-566
Asunción - Paraguay



NOTAS A LOS ESTADOS FINANCIEROS
31 DE DICIEMBRE DE 2018 Y 2017
(Expresado en guaraníes)

NOTA C: (CONTINUACIÓN)

A continuación, se expone la composición de los saldos de bienes de uso:

Concepto	Tasa de depreciación anual en %	Valor de costo Revaluado G	Depreciación Acumulada G	Valor contable neto de depreciación G
31 de diciembre 2018				
Propios				
Inmuebles-Terrenos	-	5.460.729.781	-	5.460.729.781
Inmuebles Edificios	2,5 / 10	26.155.808.584	14.229.231.446	11.926.577.138
Muebles y útiles	10 / 20	68.871.670.589	40.067.285.231	26.804.335.358
Equipos de computación	25 / 50	231.921.483.694	174.153.164.469	57.768.319.225
Material de transporte	20	2.970.441.000	-	2.970.441.000
Total		333.380.083.648	228.449.681.146	104.930.402.502
31 de diciembre 2017				
Inmuebles-Terrenos	-	5.289.331.592	-	5.289.331.592
Inmuebles Edificios	2,5 / 10	25.367.818.421	12.901.215.609	12.466.602.812
Muebles y útiles	10 / 20	63.168.648.518	31.954.640.582	31.214.007.936
Equipos de computación	25 / 50	206.681.069.786	152.109.017.133	54.572.052.653
Material de transporte	20	-	-	-
Total		300.506.868.317	196.964.873.324	103.541.994.993

De acuerdo con la legislación bancaria las entidades financieras que operan en Paraguay tienen prohibido dar en garantía los bienes de uso, salvo los que se afecten en respaldo de las operaciones de arrendamiento financiero y al Banco Central del Paraguay. La legislación bancaria fija un límite para la inversión en bienes de uso que es el 50% del patrimonio efectivo. La inversión en bienes de uso de la Entidad al 31 de diciembre de 2018 y 2017 se encuentra dentro del límite establecido.

C.9 Cargos diferidos

Concepto	Saldo neto inicial G	Aumentos/ disminuciones G	Amortizaciones G	Saldo neto final G
31 de diciembre 2018				
Mejoras e instalaciones en inmuebles arrendados (*)	25.484.094.753	3.923.141.680	9.419.420.538	19.987.815.875
Material de escritorio y otros	6.094.915.025	18.263.427.479	18.467.060.237	5.891.282.267
Total	31.579.009.778	22.186.569.139	27.886.480.775	25.879.098.142
31 de diciembre 2017				
Mejoras e instalaciones en inmuebles arrendados (*)	23.420.881.346	12.785.365.624	10.722.152.217	25.484.094.753
Material de escritorio y otros	4.450.333.761	11.808.592.641	10.164.011.377	6.094.915.025
Total	27.871.215.107	24.593.958.265	20.886.163.594	31.579.009.778

(*) La entidad amortiza las mejoras e instalaciones en propiedad de terceros realizadas a partir del año 1996 en forma lineal en 5 años. La amortización al 31 de diciembre de 2018 alcanzó un total de G 9.419.420.538 (G 10.722.152.217 al 31 de diciembre de 2017).

C.10 Pasivos subordinados

No existen pasivos subordinados.


Ver dictamen de los Auditores Independientes en páginas 1 y 2.

DIEGO ARCE ALFREDO PALACIOS
Ref. 221-A Superintendencia de
Administración y Finanzas
República Paraguaya S.A.



**CERTIFICO: Que la presente
es FOTOCOPIA Auténtica del
original.**


Ma. del Carmen Diaz de Bedoya
Escribana Pública
Registro N° 716
Bertoni N° 711 esq. Mayor Rivarola
Teléf. 447-565
Asunción Paraguay



NOTAS A LOS ESTADOS FINANCIEROS
31 DE DICIEMBRE DE 2018 Y 2017

NOTA C: (CONTINUACIÓN)

C.11 Limitaciones de disponibilidad de los activos y cualquier otra restricción al derecho de propiedad.

Al 31 de diciembre de 2018 existen las siguientes limitaciones: a) depósitos en el Banco Central del Paraguay en concepto de encaje legal según se describe en nota I; b) restricciones a la distribución de utilidades según se describe en nota D.d.3.; c) restricciones para dar en garantía los bienes de uso según se describe en nota C.c.8.; d) restricciones regulatorias para dar en garantía componentes del activo en respaldo de los depósitos captados del público; e) colocaciones a plazo en JP Morgan Chase en carácter de depósito en garantía de US\$ 3.299.376,91 (al 31 de diciembre 2017 US\$ 3.266.340,42) a favor de VISA Internacional; f) cartera de tarjetas de crédito, marca American Express, hasta un valor de ₡ 97.500.000.000 (al 31 de diciembre de 2017 ₡ 97.500.000.000) que garantizan el fiel y puntual cumplimiento de todas y cualquiera de las obligaciones a cargo del banco, emergentes del contrato de prestación de servicios mediante el cual el banco tiene obligaciones asumidas con Bancard, como entidad emisora por las transacciones de tarjetas de crédito y débito.

No existen otras limitaciones a la libre disponibilidad de los activos o del patrimonio y cualquier otra restricción al derecho de propiedad.

C.12 Garantías otorgadas respecto a pasivos

Al 31 de diciembre de 2018 y 31 de diciembre 2017 no existen garantías otorgadas por la entidad respecto a sus pasivos, con excepción de las obligaciones contraídas y emergentes con la Agencia Financiera de Desarrollo (AFD), cuyos contratos son y serán obligaciones directas e incondicionales de la Entidad, constituyéndose las mismas en créditos privilegiados, con respecto a otras obligaciones y pasivos (actuales o contingentes) no garantizados y no subordinados, emitidos, creados o asumidos actualmente o en el futuro por la Entidad.

C.13 Distribución de créditos y obligaciones por intermediación financiera según sus vencimientos.

Compañía	Plazo que resta para su vencimiento				Más de 3 años	Total
	Hasta 30 días	Hasta 180 días	Hasta 1 año	Hasta 3 años		
Al 31 de diciembre de 2018						
Créditos vigentes sector financiero	356.121.920.401	732.044.820.341	108.724.849.845	3.985.000.662		1.202.776.705.249
Créditos vigentes sector no financiero	1.220.493.153.866	3.812.411.112.708	1.722.822.819.687	2.767.078.518.323	1.839.533.098.954	11.362.359.161.928
Total de créditos vigentes	1.576.575.082.958	4.544.455.933.049	1.831.547.669.532	2.771.263.916.585	1.839.533.098.954	12.565.175.867.187
Obligaciones sector financiero	603.612.777.820	470.841.281.713	317.814.484.232	74.036.689.412	700.016.803.044	2.283.121.376.821
Obligaciones sector no financiero	12.877.345.182.123	372.259.600.367	375.562.204.376	780.870.315.448	887.171.122.891	14.682.754.426.032
Total de obligaciones	13.260.967.960.043	793.140.821.600	693.376.688.608	854.913.005.861	1.353.987.325.735	16.965.875.801.853
Al 31 de diciembre 2017						
Créditos vigentes sector financiero	633.857.769.954	760.873.744.061	79.408.300.116	309.382.859.510		1.979.522.683.930
Créditos vigentes sector no financiero	1.005.915.072.351	3.268.604.672.236	1.721.085.742.784	2.039.528.352.707	1.371.734.816.321	10.028.768.056.199
Total de créditos vigentes	1.643.672.842.305	4.047.471.816.297	1.800.494.042.889	2.344.911.222.217	1.371.734.816.321	12.008.290.740.129
Obligaciones sector financiero	604.406.590.625	98.329.868.774	18.280.705.225	69.893.586.810	789.990.134.530	1.570.841.036.969
Obligaciones sector no financiero	12.091.554.169.244	850.010.914.245	787.093.487.524	794.086.728.485	317.890.181.254	15.889.441.469.240
Total de obligaciones	13.698.980.764.873	748.340.876.019	815.344.192.749	864.980.315.295	1.107.880.315.784	17.170.282.496.248

La Gerencia de la entidad controla su liquidez fundamentalmente mediante el control de los vencimientos de sus activos y pasivos, conforme a las estrategias de corto, mediano y largo plazo definidas y monitoreadas permanentemente, tanto para los activos como para los pasivos. Adicionalmente, la entidad tiene definidos planes de contingencia para casos de necesidades de liquidez transitorias.

Ver dictamen de los Auditores Independientes en páginas 1 y 2.

DIEGO ARCE
Ref. 221-A

ALFREDO PALACIOS
Superintendente de
Administración y Finanzas
Banc Itaú Paraguay S.A.

Lic. Antonio E. Santos E. Escribano
Intelectual, en los fines de su función, autoriza
nuestro informe de fecha:
28 FEB. 2019
EY Ernst & Young Paraguay
Auditores e Asesores de Negocios

CERTIFICO: Que la presente es Fotocopia Auténtica del original.

Ma. del Carmen Díaz de Bedoya
Escribana Pública
Registro N° 716
Bertoni N° 711 esq Mayor Rivarola
Teléf. 441-5565
Asunción Paraguay



NOTAS A LOS ESTADOS FINANCIEROS
31 DE DICIEMBRE DE 2018 Y 2017
(Expresado en guaraníes)

NOTA C: (CONTINUACIÓN)

C.5.4 Cartera de Créditos financiada con recursos de la Agencia Financiera de Desarrollo

Categoría de Riesgo	Saldo Contable antes de provisiones	Garantías computables para provisiones	Provisiones		Saldo contable después de provisiones
			% Mínimo (*)	Constituidas	
31 de diciembre 2018	₡	₡	%	₡	₡
Categoría 1	324.736.165.414	238.981.459.223	0,00 %	-	324.736.165.414
Categoría 1a	88.777.225.709	66.905.773.783	0,50 %	189.956.010	88.587.270.699
Categoría 1b	8.997.911.575	6.293.176.346	1,50 %	71.866.230	8.926.045.337
Categoría 2	1.678.605.815	751.535.315	5,00 %	83.277.338	1.595.328.477
Categoría 3	-	-	25,00 %	-	-
Categoría 4	-	-	50,00 %	-	-
Categoría 5	-	-	75,00 %	-	-
Categoría 6	225.726.667	-	100,00 %	227.146.409	(2.020.742)
Provisiones adicionales	-	-	-	2.892.174.994	(2.892.174.994)
Total	424.415.643.060	312.911.644.668		3.465.120.984	420.950.522.986
31 de diciembre 2017					
Categoría 1	284.985.450.954	242.142.460.711	0,00 %	-	284.985.450.954
Categoría 1a	1.508.614.701	114.100.000	4,50 %	101.750.304	1.406.864.397
Categoría 1b	278.583.382	283.454.192	1,00 %	89.774.983	239.669.399
Categoría 2	73.663.167.662	66.010.689.086	5,00 %	139.529.977	73.543.637.685
Categoría 3	729.817.645	5.022.400.648	25,00 %	75.335.183	7.649.482.662
Categoría 4	-	-	50,00 %	-	-
Categoría 5	-	-	75,00 %	-	-
Categoría 6	-	-	100,00 %	-	-
Provisiones adicionales	-	-	-	2.690.224.972	(2.690.224.972)
Total	369.178.644.744	312.553.204.643		3.048.574.494	366.133.070.250

(*) Se aplican sobre el saldo sujeto a previsión siguiendo los criterios específicos de la Resolución 1/2007 del Banco Central del Paraguay y su modificatoria (Resolución N° 37 Acta 72 de fecha 29 de noviembre de 2011).

C.5.5 Créditos diversos – Deudores por venta de bienes a plazo

El total de la cuenta de referencia que se expone en la nota J, representa el saldo pendiente de cobro por venta de bienes a plazo, deducidos por los siguientes conceptos:


- ganancias a realizar correspondientes a la porción del precio de venta aún no cobrado, las cuales se reconocerán como ingreso al momento de su cobro
- ganancias a realizar por valuación o diferencias en cambio generadas sobre los saldos pendientes de cobro expresados en moneda extranjera, las cuales se reconocerán como ingreso a medida que se cobran los créditos.
- provisiones por incobrabilidad determinadas conforme a la normativa del Banco Central del Paraguay en la materia y en base a un análisis individual por deudor y sector económico realizado por la gerencia de la entidad.


Ver dictamen de los Auditores Independientes en páginas 1 y 2.
DIEGO ARCE
Ref.221-A


ALFREDO PALACIOS
Superintendente de
Administración y Finanzas
Banco Itaú Paraguay S.A.

Lic. Antonio F. Brito
Iniciado y los fines de la
nuestro informe de fecha:
28 FEB. 2019
EY
Ernst & Young Paraguay
Auditores y Asesores de Negocios

CERTIFICO: Que la presente
es Fotocopia Auténtica del
original.


Ma. del Carmen Diaz de Bedoya
Escribana Pública
Registro N° 716
Bertoni N° 711 esq. Mayor Rivarola
Tel: 447-565
Asunción Paraguay



NOTAS A LOS ESTADOS FINANCIEROS
31 DE DICIEMBRE DE 2018 Y 2017
(Expresado en guaraníes)

NOTA C: (CONTINUACIÓN)

C.6 Provisiones sobre riesgos directos y contingentes

La provisión sobre préstamos dudosos y otros activos y riesgos crediticios se determina al fin del período en base al estudio de la cartera realizado con el objeto de determinar la porción no recuperable de los mismos y considerando lo establecido, para cada tipo de riesgo crediticio, en las políticas propias del banco, en la Resolución del Directorio del Banco Central del Paraguay N° 1, Acta 60 de fecha 28 de setiembre de 2007 y su modificatoria Resolución N° 37 Acta 72 de fecha 29 de noviembre de 2011. Ver además notas C.c.5, C.c.5.2, y C.c.5.3.

Periódicamente la gerencia de la entidad efectúa, en función a las normas de valuación de créditos establecidas por el Banco Central del Paraguay y a políticas propias del banco aplicadas con criterios de máxima prudencia valorativa, revisiones y análisis de la cartera de créditos a los efectos de ajustar las provisiones para cuentas de dudoso cobro. Se han constituido todas las provisiones necesarias para cubrir eventuales pérdidas sobre riesgos directos y contingentes, conforme a las políticas propias de la entidad y con lo exigido por la referida Resolución N° 1/2007 y sus modificaciones posteriores.

El movimiento registrado en las cuentas de provisiones al 31 de diciembre de 2018 y 2017 es como sigue (en miles de guaraníes):

Concepto	Saldo al inicio del ejercicio	Constitución de provisiones en el ejercicio	Exoneración de provisiones ejercicio	Desafectación de provisiones por baja de morables	Desafectación de provisiones en el ejercicio	Variación por provisiones constituidas en ME	Saldo al cierre del ejercicio
	G	G	G	G	G	G	G
31 de diciembre 2018							
- Disponible	291.227	45.246	(118.662)	-	-	6.253	226.068
- Créditos vigentes sector no financiero (*)	126.884.880	196.191.652	(457.717)	-	(205.727.675)	(2.991.506)	112.009.104
- Créditos diversos (*)	2.098.679	1.128.957	-	-	(1.824.170)	3.363	1.300.569
- Créditos vencidos (*)	228.451.643	515.204.130	5.337.808	(203.389.311)	(397.108.225)	(99.721)	149.750.482
- Inversiones	11.638.889	1.124.888	1.847.732	-	-	785.354	15.306.673
Total	368.465.298	713.698.833	6.609.261	(203.389.311)	(604.760.370)	(2.304.267)	278.673.444
31 de diciembre 2017							
- Disponible	256.813	-	-	-	-	34.324	291.227
- Créditos vigentes sector no financiero (*)	110.830.680	263.057.704	(23.485.423)	-	(158.449.666)	(2.064.646)	125.934.580
- Créditos diversos (*)	2.047.923	481.788	(69.855)	-	(338.939)	(1.128)	2.098.679
- Créditos vencidos (*)	220.288.649	180.613.578	(24.164.305)	-	(147.438.982)	(759.317)	228.451.643
- Inversiones	8.194.452	3.694.337	-	-	-	(248.860)	11.638.889
Total	341.728.607	384.727.407	(47.723.693)	-	(307.226.466)	(3.040.657)	368.465.298

(*) Incluye provisiones adicionales que la entidad tiene constituidas al 31 de diciembre de 2018 y 2017 según lo mencionado en las notas C.c.5, C.c.5.2 y C.c.5.3.

C.7 Inversiones

Las inversiones representan la tenencia de títulos emitidos por el sector privado y de bienes no aplicados al giro de la entidad. Las mismas se valúan, según su naturaleza, conforme a los siguientes criterios:

Ver dictamen de los Auditores Independientes en páginas 1 y 2

DIEGO ARCE
Ref. 221-A

ALFREDO PALACIOS
Superintendente de
Administración y Finanzas
Banco Itaú Paraguay S.A.

Lic. Antonio F. María Rodríguez
Inscrito a los fines de su identificación con
nuestro sistema de firma

28 FEB. 2019

EY Ernst & Young Paraguay
Sociedad Anónima de Negocios

**CERTIFICO: Que la presente
Fotocopia Auténtica del**

Original de *Informe de Auditoría*

Ma. del Carmen Díaz de Bedoya
Escribana Pública
Registro N° 716
Bertoni N° 711 Esq. Mayor Rivarola
Telef. 447-566
Asunción Paraguay



NOTAS A LOS ESTADOS FINANCIEROS
31 DE DICIEMBRE DE 2018 Y 2017
 (Expresado en guaraníes)

NOTA C: (CONTINUACIÓN)

C.14 Concentración de la cartera de préstamos y depósitos

C.14.1 Cartera de créditos por intermediación financiera directos (incluye sector financiero y sector no financiero)

Número de clientes	Monto y porcentaje de cartera de préstamos SF				Monto y porcentaje de cartera de préstamos SNF			
	Vigente (*)		Vencida (†)		Vigente (*)		Vencida (†)	
	G	%	G	%	G	%	G	%
Al 31 de diciembre de 2018								
10 Mayores Deudores	970.735.401.269	80,71 %	-	-	1.831.886.170.938	15,96 %	23.405.216.844	15,78 %
50 Mayores Deudores subsiguientes	232.040.303.980	19,29 %	-	-	1.815.701.248.846	15,82 %	25.776.079.077	17,16 %
100 Mayores Deudores subsiguientes	-	0,00 %	-	-	1.535.250.892.101	13,38 %	21.160.203.656	14,06 %
Otros deudores subsiguientes	-	0,00 %	-	-	8.291.589.953.816	54,83 %	131.203.692.567	87,02 %
Total de la cartera de préstamos	1.202.776.705.249	100,00 %	-	-	11.474.408.265.701	100,00 %	211.545.192.244	100,00 %
Al 31 de diciembre de 2017								
10 Mayores Deudores	1.470.018.975.829	74,26 %	-	-	1.201.845.582.827	12,82 %	35.435.415.490	12,95 %
50 Mayores Deudores subsiguientes	509.505.709.101	26,74 %	-	-	1.552.619.304.129	15,89 %	35.708.011.724	12,95 %
100 Mayores Deudores subsiguientes	-	0,00 %	-	-	1.385.861.386.625	13,45 %	26.481.530.411	9,50 %
Otros deudores subsiguientes	-	0,00 %	-	-	3.874.338.373.236	38,24 %	178.102.427.568	64,60 %
Total de la cartera de préstamos	1.979.522.682.930	100,00 %	-	-	10.114.762.706.866	100,00 %	275.711.086.209	100,00 %

(*) Las cifras se exponen sin considerar las provisiones sobre riesgos crediticios constituidas al 31 de diciembre de 2018 y 2017.

C.14.2 Cartera de depósitos a plazo y a la vista por sector

Número de clientes	Monto y porcentaje de cartera de depósitos					
	Sector Financiero (*) (**)		Sector Privado (*) (**)		Sector Público (*) (**)	
	G	%	G	%	G	%
Al 31 de diciembre de 2018						
10 Mayores depositantes	201.713.730.493	62,71%	878.309.162.526	7,00%	1.814.517.086.725	99,41%
50 Mayores depositantes subsiguientes	105.239.906.881	32,72%	1.108.194.702.788	8,82%	10.752.364.536	0,59%
100 Mayores depositantes subsiguientes	14.705.529.236	4,57%	1.049.190.397.527	8,31%	-	0,00%
Otros depositantes subsiguientes	-	0,00 %	9.524.233.828.587	75,82%	-	0,00%
Total de la cartera de depósitos	321.659.166.610	100,00%	12.560.928.179.828	100,00%	1.825.269.451.264	100,00%
Al 31 de diciembre de 2017						
10 Mayores Deudores	295.625.417.854	69,06%	1.269.617.351.210	9,94%	1.949.983.647.687	99,12%
50 Mayores Deudores subsiguientes	119.449.283.832	27,88%	1.304.101.872.504	10,21%	17.383.878.606	0,88%
100 Mayores Deudores subsiguientes	13.095.694.042	3,05%	1.048.877.586.429	8,21%	-	0,00%
Otros deudores subsiguientes	-	0,00 %	9.153.574.662.329	71,65%	-	0,00%
Total de la cartera de depósitos	428.370.335.728	100,00%	12.776.171.472.532	100,00%	1.967.337.526.303	100,00%

(*) No incluyen intereses devengados a pagar.

(**) No incluye saldo de acreedores por documentos para compensar y cartas de créditos pre-pagos.

[Firma]
 Verdictamos de los Auditores Independientes en páginas 1 y 2.
DIEGO ARCE
 Ref.221-A

[Firma]
ALFREDO MARCELOS
 Superintendente de
 23 Administración y Finanzas
 Banco Itaú Paraguay S.A.

Lic. Antonio F. Brito Delgado
 Intelectual e los años de su certificación con
 nuestro informe de fecha:
26 FEB. 2019
 Ernst & Young Paraguay
 Auditores y Asesores de Negocios

CERTIFICO: Que la presente es Fotocopia Auténtica del original

[Firma]
 Ma. del Carmen Díaz de Rivera
 Escribana Pública
 Registro N° 718
 Bertoni N° 71, esq. Mayor Rivarolo
 Telef. 447-566
 Asunción Paraguay



NOTAS A LOS ESTADOS FINANCIEROS
31 DE DICIEMBRE DE 2018 Y 2017
(Expresado en guaraníes)

NOTA C: (CONTINUACIÓN)

C.14.3 Concentración por país y moneda

	Créditos Sector Financiero (*)		Créditos Sector No Financiero (*)		Depósitos Sector Financiero (**)		Depósitos Sector No Financiero (**)	
	G	%	G	%	G	%	G	%
Al 31 de diciembre de 2018								
Residentes en el país	1.183.041.480.582	98%	11.362.399.161.939	100%	1.148.723.823.633	90%	14.682.754.426.032	100%
No residentes en el país	19.735.224.662	2,0%	-	0%	1.134.387.752.188	90%	-	-
Total	1.202.776.705.249	100%	11.362.399.161.938	100%	2.283.121.375.821	100%	14.682.754.426.032	100%
En moneda nacional	324.095.142.410	27%	6.229.175.681.631	55%	1.063.865.510.746	47%	8.891.336.226.764	61%
En moneda extranjera	878.681.562.839	73%	5.133.223.480.307	45%	1.219.255.865.075	53%	5.791.418.199.268	39%
Total	1.202.776.705.249	100%	11.362.399.161.938	100%	2.283.121.375.821	100%	14.682.754.426.032	100%
Al 31 de diciembre de 2017								
Residentes en el país	594.141.783.550	50%	10.028.768.056.399	100%	359.040.756.677	50%	10.199.441.459.291	100%
No residentes en el país	665.385.933.290	50%	-	0%	820.162.296.291	40%	-	-
Total	1.979.522.683.330	100%	10.028.768.056.399	100%	1.179.241.036.968	100%	15.599.441.459.291	100%
En moneda nacional	235.865.733.582	12%	6.154.875.925.764	60%	854.940.103.382	54%	8.997.364.520.015	57%
En moneda extranjera	1.738.656.950.348	88%	3.873.792.130.635	40%	715.900.933.586	45%	6.702.076.938.476	43%
Total	1.979.522.683.330	100%	10.028.768.056.399	100%	1.179.241.036.968	100%	15.599.441.459.291	100%

(*) Las cifras se exponen considerando las provisiones sobre riesgos crediticios constituidas al 31 de diciembre de 2018 y 2017

(**) Incluyen saldos de depósitos considerando intereses devengados a pagar. Así mismo para el sector financiero incluye Call Money recibidos.

C.14.4 Cartera de créditos al sector no financiero distribuida por sector económico

Sector económico	Riesgo (*)	%
Al 31 de diciembre de 2018		
Agrícola	2.123.286.396.899	18,17%
Consumo	3.143.633.957.570	26,90%
Financiero	147.792.424.181	1,26%
Ganadería	1.859.392.473.075	15,91%
Industria	1.220.058.937.896	10,44%
Servicios	1.612.378.778.514	13,51%
Comercio por Mayor	654.718.805.805	5,60%
Comercio por Menor	724.691.682.005	6,20%
Total	11.685.953.457.945	100,00%
Al 31 de diciembre de 2017		
Agrícola	2.045.665.869.851	19,61%
Consumo	2.893.286.412.132	27,74%
Financiero	14.641.930.407	0,14%
Ganadería	1.304.170.035.469	12,50%
Industria	1.445.273.688.790	13,86%
Servicios	1.604.535.363.489	15,38%
Comercio por Mayor	573.167.125.469	5,50%
Comercio por Menor	549.722.347.457	5,27%
Total	10.430.463.793.064	100,00%


(*) Incluye saldos de créditos vigentes y vencidos más intereses devengados a cobrar (sin considerar provisiones para incobrables).

Ver dictamen de los Auditores Independientes en páginas 7 y 8

DIEGO ARCE
Ref. 221-A

24

ANTONIO FERRACIOS
Superintendente de
Administración y Finanzas
Banco Itaú Paraguaya S.A.



CERTIFICO: Que la presente es Fotocopia Auténtica del original.

Ma. del Carmen Díaz de Bedoya
Escritora Pública
Registro N° 716
Bertoni N° 711 esq. Mayor Riverola
Teléf. 447-566
Asunción Paraguay



NOTAS A LOS ESTADOS FINANCIEROS
31 DE DICIEMBRE DE 2018 Y 2017
(Expresado en guaraníes)

NOTA C: (CONTINUACIÓN)

C.14.5 Cartera de riesgos directos y contingentes distribuida por tipo de deudores

Tipo de deudor	Riesgo Millones de G	%
Al 31 de diciembre de 2018		
Deudores vinculados a la entidad	8.482	0,05%
Grandes Deudores Comerciales vinculados entre sí (Grupos económicos)	5.114.926	32,36%
Grandes Deudores Comerciales no vinculados entre sí	5.589.375	35,36%
Pequeños y medianos deudores comerciales	184.847	1,17%
Deudores personales de consumo/vivienda	4.879.299	30,87%
Microcréditos	30.815	0,19%
Total (*)	15.807.445	100,00%
Al 31 de diciembre de 2017		
Deudores vinculados a la entidad	257.896	1,75%
Grandes Deudores Comerciales vinculados entre sí (Grupos económicos)	4.874.720	33,06%
Grandes Deudores Comerciales no vinculados entre sí	4.573.471	31,02%
Pequeños y medianos deudores comerciales	168.457	1,14%
Deudores personales de consumo/vivienda	4.735.130	32,12%
Microcréditos	134.365	0,91%
Total (*)	14.744.039	100,00%

(*) Incluye saldos de los créditos vigentes y vencidos por intermediación financiera del sector financiero y no financiero, de los valores públicos y privados, de los deudores por venta de bienes a plazo, de las inversiones en títulos valores de renta fija y de cuentas de contingencias.

C.15 Créditos y contingencias con personas y empresas vinculadas

Ver nota L de saldos y transacciones con partes relacionadas.

C.16 Cualquier otro hecho que por su importancia justifique su exposición

C.16.1 Contingencias y compromisos


De acuerdo con la información proporcionada por los asesores legales de la entidad, a la fecha existen litigios y juicios iniciados por terceros contra la entidad y aún no finiquitados, en virtud de los cuales los mismos reclaman a la entidad el pago de indemnizaciones, laborales, civiles por supuestos daños y perjuicios y acciones de nulidad y repetición de lo pagado, por un total de aproximadamente G/ 36.064 millones (al 31 de diciembre de 2017 G/ 33.975 millones). Las provisiones constituidas sobre los casos mencionados, se exponen contablemente en el rubro del Pasivo "Provisión y Provisión" y la Gerencia estima que las mismas son suficientes para cubrir las referidas contingencias.


Además de lo señalado precedentemente, no existen al 31 de diciembre de 2018 y 2017 otras situaciones contingentes, ni reclamos que pudieran resultar en la generación de obligaciones relevantes para la entidad.


C.16.2 Otros hechos que por su importancia justifique su exposición

No existen otros hechos importantes que no hayan sido revelados o expuestos en notas a los Estados Financieros intermedios o que justifiquen su exposición en la presente nota.

Ver dictamen de los Auditores independientes en páginas 1 y 2


DIEGO ARCE
Ref. 221-A


ALFREDO PALACIOS
Subgerente de
Administración y Finanzas
Banc Itaú Paraguay S.A.



**CERTIFICO: Que la presente
es Fotocopia Auténtica del
original.**


Ma. del Carmen Draz de Bedoya
Escribana Pública
Registro N° 716
Bertoni N° 711 esq. Mayor Rivarola
Tel. 447-566
Asunción Paraguay



NOTAS A LOS ESTADOS FINANCIEROS
31 DE DICIEMBRE DE 2018 Y 2017
 (Expresado en guaraníes)

NOTA D: PATRIMONIO

D.1 Patrimonio efectivo

Al 31 de diciembre de 2018 el patrimonio efectivo de la entidad determinado de conformidad con lo dispuesto en la normativa legal bancaria ascendía a aproximadamente G\$ 2.091.204 millones (al 31 de diciembre de 2017 G\$ 1.839.752 millones). Esta cifra de patrimonio efectivo, es utilizada para la determinación de ciertos límites y restricciones operacionales impuestos a las entidades financieras que operan en Paraguay por la Superintendencia de Bancos del Banco Central del Paraguay (a la Ley 5787 de fecha 19 de diciembre de 2016 establece la composición del capital principal (Nivel 1) y del complementario (Nivel 2) de las entidades financieras, a efectos del cálculo de su solvencia patrimonial. Esta Ley establece, además, la proporción mínima que en todo momento deberá existir entre el capital principal y el importe de los activos y contingentes ponderados por riesgo, en moneda nacional o extranjera incluidas sus sucursales en el país y en el exterior, el cual no podrá ser inferior al 8%. En el caso de la proporción mínima entre el capital principal (Nivel 1) y el capital complementario (Nivel 2) en forma conjunta y el importe total de los activos y contingentes de una entidad financiera ponderados por su riesgo, en moneda nacional o extranjera, incluidas sus sucursales en el país y en el exterior, no podrá ser inferior al 12% ni exigible mayor del 14%.

Al 31 de diciembre de 2018 el patrimonio efectivo de la entidad representaba un 16,46% (al 31 de diciembre de 2017 un 16,52%) del total de sus activos y contingentes ponderados por riesgo de aproximadamente G\$ 12.707.971 millones a dicha fecha (al 31 de diciembre de 2017 G\$ 11.139.664 millones).

D.2 Capital mínimo

El capital mínimo e indexado por inflación al 31 de diciembre de 2018 que, en virtud de las disposiciones del Banco Central del Paraguay en la materia, obligatoriamente deben tener como capital integrado los Bancos que operan en el sistema financiero nacional, asciende a G\$ 52.257 millones (al 31 de diciembre de 2017 G\$ 50.000 millones). El eventual déficit de capital de una entidad respecto al capital mínimo exigido anualmente a las entidades financieras, debe ser cubierto antes de la finalización del primer semestre de cada año.

Al 31 de diciembre de 2018 y 2017 el capital integrado de la entidad, asciende a G\$ 750.000.000.000.-

D.3 Restricción a la distribución de utilidades

- a) **Reserva Legal:** De acuerdo con la Ley N° 861/96 "General de Bancos, Financieras y Otras Entidades de Crédito", las entidades financieras deberán contar con una reserva no menor al equivalente del 100% de su capital. Dicha reserva deberá ser constituida transfiriendo anualmente no menos del 20% de las utilidades netas de cada ejercicio financiero hasta alcanzar el 100% de su capital integrado.
- b) **Aprobación de Estados Financieros:** Según la Ley N° 861/96 "General de Bancos, Financieras y Otras Entidades de crédito", las entidades financieras autorizadas a operar de acuerdo con esta Ley, sean nacionales o extranjeras, podrán distribuir sus utilidades una vez cumplidos los requisitos de publicación de balances, previo dictamen de los auditores externos y autorización de la asamblea de accionistas y de la opinión de la Superintendencia de Bancos, siempre y cuando ésta se expida dentro del término de ciento veinte días del cierre del ejercicio. A la fecha de emisión de los Estados Financieros adjuntos, la entidad ha cumplido todos los requisitos mencionados precedentemente para poder distribuir sus utilidades acumuladas hasta el ejercicio 2017 Inclusive.

[Firma]
 Ver dictamen de los Auditores Independientes en páginas 1 y 2.
DIEGO ARCE
 Ref. 221-A

26
[Firma]
A. REDONDA ACIÓS
 Superintendente de
 Administración y Finanzas
 Banco Itaú Paraguay S.A.



**CERTIFICO: Que la presente
 es Fotocopia Auténtica del
 original.-**

[Firma]
Ma. del Carmen Díaz de Bedoya
 Escribana Pública
 Registro N° 716
 Bertoni N° 711 esq. Mayor Rivarola
 Teléf. 447-566
 Asunción Paraguay



**NOTAS A LOS ESTADOS FINANCIEROS
31 DE DICIEMBRE DE 2018 Y 2017
(Expresado en guaraníes)**

NOTA D: PATRIMONIO

- c) **Impuesto a la Renta:** De acuerdo con la legislación tributaria vigente, la distribución de utilidades está gravada con una tasa del 5%. Adicionalmente, si las utilidades son remesas o acreditadas a personas domiciliadas en el exterior se hallan sujetas a una retención del 15% en concepto de Impuesto a la Renta.
- d) En la Asamblea General Ordinaria realizada el 30 de abril de 2018, los accionistas decidieron transferir la utilidad neta del ejercicio 2017 a Reservas voluntarias.

D.4 Reservas voluntarias

Estas reservas fueron constituidas, como asignación de los resultados del ejercicio y/o acumulados, por decisión de los accionistas en las Asambleas Ordinarias de Accionistas anuales. Ver además nota D.d.3.

En la Asamblea General Ordinaria de Accionistas de fecha 30 de abril de 2018 el representante de los accionistas mociona que las utilidades cerradas al 31 de diciembre de 2017 que ascienden a G 631.299.719.843 - sean transferidas a Reservas Voluntarias.

Finalmente se decide la distribución de Reservas Voluntarias por G 300.000.000.000 - correspondiente a utilidades de ejercicios anteriores. También en las Asambleas General Ordinaria de Accionistas de fechas 31 de mayo y 31 de octubre de 2018 se decidió la distribución de utilidades de ejercicios anteriores por G 63.000.000.000 y G 55.000.000.000 -

D.5 Resultado por acción

La entidad calcula el resultado neto por acción sobre la base del resultado neto del ejercicio a distribuir (deducidos los importes a ser afectados a reserva legal y a indexación de capital en caso de aplicar) dividido por el número de acciones. Ver además nota B.b.5.

D.6 Ajustes de resultados acumulados o de resultados de ejercicios anteriores

El Plan y Manual de cuentas del Banco Central del Paraguay establece que los ajustes de resultados de ejercicios anteriores se registran dentro del estado de resultados del ejercicio sin afectar las cuentas del patrimonio neto de la entidad.

NOTA E: INFORMACIÓN REFERENTE A LAS CONTINGENCIAS – LÍNEAS DE CRÉDITO


Líneas de Crédito	31 de diciembre de	
	2018 G	2017 G
Créditos a utilizar en cuentas corrientes	745.357.551.850	715.196.526.724
Créditos a utilizar mediante uso de tarjetas	1.488.986.446.946	1.481.000.936.680
Otras líneas acordadas	6.530.517.148	6.280.275.814
Total	2.240.854.515.944	2.202.477.739.218

No existen líneas de crédito que individualmente superen el 10% del total del activo.


Ver dictamen de los Auditores Independientes en páginas 1 y 2.


DIEGO ARCE
Ref. 221 A

27


AUDITOR GENERAL DE CUENTAS
AUDITORES INDEPENDIENTES
AUDITORES DE CUENTAS Y FINANZAS
Banco del Paraguay S.A.

Lic. Antonio F. Ortiz Bello
Iniciado a los fines de su constitución por
nuestro ingreso de fecha:
28 FEB. 2018
EY
Ejercicio Paraguay
Auditoría y Asesoría de Negocios

**CERTIFICO: Que la presente
es FOTOCOPIA AUTÉNTICA del
original.-**


Carmen Viz de Bedoya
Escribana Pública
Registro N° 716
Bertoni N° 711, esq. Mayor Rivarola
Teléf. 447-566
Asunción Paraguay



**NOTAS A LOS ESTADOS FINANCIEROS
31 DE DICIEMBRE DE 2018 Y 2017
(Expresado en guaraníes)**

NOTA F: INFORMACIÓN REFERENTE A LOS RESULTADOS

F.1 Reconocimiento de ganancias y pérdidas:

La entidad aplicó el principio de lo devengado a los efectos del reconocimiento de ingresos e imputación de egresos o costos incurridos, con las siguientes excepciones en que los ingresos se reconocen como ganancia en el momento de su percepción o cobro conforme a las disposiciones del Banco Central del Paraguay en la materia:

- a) los productos financieros devengados y no cobrados de deudores con créditos vencidos o clasificados en categorías de riesgos superiores a la de "2". Ver nota C.c.5.
- b) Las ganancias por valuación de aquellas operaciones de créditos e inversiones en moneda extranjera vencidas o clasificados en categorías de riesgos superiores a la de "2", que se reconocen como ganancia en el momento de su percepción o cobro. Ver nota C.c.5.
- c) las ganancias a realizar y las ganancias por valuación de saldos en moneda extranjera de aquellas operaciones por venta de bienes a plazo, las cuales se reconocen como ingreso a medida que se cobran los créditos. Ver nota C.c.5.5.
- d) las ganancias por ajuste a valores de mercado de las inversiones en títulos de renta fija o variable con cotización en un mercado secundario de valores, las cuales se reconocen como ingreso cuando se realizan. Ver nota C.c.7.
- e) ciertas comisiones por servicios bancarios que se reconocen como ingreso cuando se cobran.

El Plan y Manual de cuentas del Banco Central del Paraguay establece que los ajustes de resultados de ejercicios anteriores se registran dentro del estado de resultados del ejercicio sin afectar las cuentas del patrimonio neto de la entidad.

F.2 Diferencias de cambio en moneda extranjera

Las diferencias de cambio correspondientes al mantenimiento de activos y pasivos en moneda extranjera se muestran en las líneas del estado de resultados Valuación de activos y pasivos en moneda extranjera y su resultado neto se expone a continuación:

Concepto	31 de diciembre	
	2018 G	2017 G
Ganancias por valuación de activos y pasivos financieros en moneda extranjera	9.765.516.856,077	9.490.204.342,044
Pérdidas por valuación de pasivos y activos financieros en moneda extranjera	9.708.875.920,491	9.491.306.740,081
Diferencia de cambio neta sobre activos y pasivos financieros en moneda extranjera (1)	56.640.935.586	(1.102.398.007)
Ganancias por valuación de otros activos en moneda extranjera	7.652.040.174	7.955.855.147
Pérdidas por valuación de otros pasivos en moneda extranjera	7.068.311.420	7.641.316.841
Diferencia de cambio neta sobre otros activos en moneda extranjera (2)	583.728.754	314.538.306
Diferencia de cambio neta sobre el total de activos y pasivos en moneda extranjera (1) + (2)	57.224.664.340	(787.859.701)

[Signature]
Ver dictamen de los Auditores Independientes en páginas 1 y 2.
DIEGO ARCE
Ref. 221-A

28 *[Signature]*
ALEJANDRO PALACIOS
Superintendente de
Administración y Finanzas
Banco Itaú Paraguay S.A.

Lic. Antonio E. Laita
Iniciamos a los 12:05 con
nuestro informe de fecha
28 FEB. 2019
EY Ernst & Young Paraguay
Auditores y Asesores de Negocios

**CERTIFICO: Que la presente
es Fotocopia Auténtica del
original.** - *[Signature]*

Ma. del Carmen Díaz de Bedoya
Escribana Pública
Registro N° 716
Bertoni N° 711 esq. Mayor Rivarola
Teléf. 447-568
Asunción Paraguay



NOTAS A LOS ESTADOS FINANCIEROS
31 DE DICIEMBRE DE 2018 Y 2017
 (Expresado en guaraníes)

NOTA F: (CONTINUACIÓN)

De acuerdo con lo mencionado en los puntos b) y c) de la nota F.f.1 anterior, las diferencias de cambio correspondientes al mantenimiento de créditos e inversiones en moneda extranjera vencidas o clasificadas en las categorías "3", "4", "5" y "6" y a Deudores por venta de bienes a plazo en moneda extranjera, se reconocen como ingreso en función a su realización.

Las diferencias de cambio netas por operaciones de cambio y arbitraje se exponen en las líneas del estado de resultados denominadas "Otras ganancias operativas - Ganancias por créditos diversos".

F.3 Otras pérdidas operativas

El rubro "Otras pérdidas operativas - Otras" se compone como sigue:

Cuentas	31 diciembre de	
	2018	2017
	G	G
Otros impuestos nacionales	19.246.241.662	18.169.244.458
Multas, Recargos e Intereses	983.547	950.000
Donaciones	216.273.465	256.799.732
Pagos a terceros por servicios	38.565.465.466	39.320.647.111
Servicio de mensajería	11.394.378.887	13.458.031.047
Gastos tarjetas de créditos	57.741.641.332	52.750.822.036
Servicios de SAC	11.771.948.223	11.590.274.678
Referencias Comerciales (Inforcomf-Tasaciones)	2.913.420.514	2.736.127.756
Servicios de Terceros-Clearing	1.490.794.175	1.916.388.511
Otras pérdidas diversas	24.167.196.436	20.458.167.510
Comisiones Pagadas Red/Pagos - Afinidad	6.383.200.198	6.269.449.474
Locación de depósitos	704.399.488	698.412.023
Pago de expensas	1.352.288.991	1.365.417.503
Otros	36.689.724	33.916.644
Total Otras pérdidas operativas - Otras	175.984.922.108	169.024.648.483

F.4 Impuesto a la renta

El impuesto a la renta que se carga a los resultados del año a la tasa del 10% se basa en la utilidad contable antes de este concepto, ajustada por las partidas que la ley (Ley N° 125/91 modificada parcialmente por la Ley N° 2421/04) y sus reglamentaciones incluyen o excluyen para la determinación de la renta neta imponible. Ver además Nota D.d.3 apartado c).

F.5 Actividades fiduciarias

La Entidad no realiza operaciones fiduciarias actuando como "fiduciario".

F.6 Aportes al Fondo de garantía de depósitos (FGD)

En virtud de lo dispuesto en la Ley N° 2.334 de fecha 12 de diciembre de 2003, la cual entre otras cosas crea un nuevo régimen de garantía legal de los depósitos del sistema financiero nacional que tiene por objeto la protección parcial del ahorro público en las entidades financieras privadas autorizadas a operar por el Banco Central del Paraguay (BCP) hasta el equivalente de 75 salarios mínimos por depositante, a partir del tercer trimestre del año 2004 las entidades financieras aportan trimestralmente en forma obligatoria al FGD creado por dicha Ley y administrado por el BCP, el 0,12% de los saldos promedio trimestrales de su cartera de depósitos en moneda nacional y extranjera. El monto aportado por la entidad al FGD hasta el 31 de diciembre de 2018 es de G 71.965.739.915 (Al 31 de diciembre de 2017 es de G 69.707.607.215).

Ver dictamen de los Auditores Independientes en páginas 1 y 2.
DIEGO ARCE
 Ref.221-A

29
ALFREDO PALACIOS
 Superintendente de
 Administración y Finanzas
 Banco Central del Paraguay S.A.

Lic. Antonio F. Brind B. M. S. S. S.
 Inicialado a los fines de la Ley N° 125/91
 nuestro informe de N°
28 FEB. 2019
 EY
 Ernst & Young Paraguay
 Auditoría y Asesoría de Negocios

CERTIFICO: Que la presente es Fotocopia Auténtica del original.

María del Carmén Díaz de Bodoya
 Escriba Pública
 Registro N° 715
 Bertoni N° 711 esq. Mayor Rivarola
 Teléf. 447-555
 Asunción, Paraguay



**NOTAS A LOS ESTADOS FINANCIEROS
31 DE DICIEMBRE DE 2018 Y 2017
(Expresado en guaraníes)**

NOTA G: HECHOS POSTERIORES AL CIERRE DEL EJERCICIO

Entre la fecha de cierre del ejercicio 2018 y la fecha de preparación de estos Estados Financieros no han ocurrido hechos significativos de carácter financiero o de otra índole que impliquen alteraciones significativas a la estructura patrimonial o financiera o a los resultados de la entidad al 31 de diciembre de 2018.

NOTA H: EFECTOS INFLACIONARIOS

No se han aplicado procedimientos integrales de ajuste por inflación, salvo el ajuste parcial mencionado en la nota C.c.8 a estos Estados Financieros.

NOTA I: DEPÓSITOS EN EL BANCO CENTRAL DEL PARAGUAY

El saldo de esta cuenta corresponde a depósitos mantenidos en el Banco Central del Paraguay en los siguientes conceptos:

Concepto	31 de diciembre de	
	2018 G	2017 G
Encaje Legal – Guaraníes	1.283.089.697.794	1.260.000.000.000
Encaje Legal - Moneda Extranjera	1.399.824.851.903	1.403.770.676.487
Encaje especial - Resolución N° 1/131 y 109/93	34.074.800.843	27.952.054.543
Depósitos por Operaciones Monetarias	81.022.054.189	99.297.349.215
Depósitos en guaraníes	93.109.270.531	22.355.083.859
Depósitos en dólares americanos	43.867.287.206	20.732.190.163
Total	2.914.987.962.466	2.834.107.354.267

Los encajes legales, cuya disponibilidad está restringida, se originan en las siguientes disposiciones del Banco Central del Paraguay vigentes al 31 de diciembre de 2018 y 2017.

I.1 Encaje legal – Moneda Nacional

Conforme con lo establecido en la Resolución del Directorio del Banco Central del Paraguay N° 30, Acta N° 44 de fecha 28 de setiembre de 2012, los Bancos deben mantener encajes legales sobre los depósitos en moneda nacional, en la siguiente proporción:


Concepto	Vista	De 2 días a 360 días	De 361 días y más
Cuenta adelantado	18%	-	-
Cuenta corriente	18%	-	-
Depósitos de ahorro	18%	-	-
Depósitos de ahorro a plazo	-	18%	-
CDA	-	18%	-
Titulos de inversión	-	18%	-

Ver dictamen de los Auditores Independientes en páginas 1 y 2.

DIEGO ARCE
Ref. 221-A

30

ALFREDO PALACIOS
Superintendente de
Administración y Finanzas
Banco Central del Paraguay S. A.



CERTIFICO: Que la presente es Fotocopia Auténtica del original.

Ma. del Carmen Diaz de Berdoya
Escribana Pública
Registro N° 715
Bertoni N° 711, esq. Mayor Rivas
Telef. 447-565
Asunción, Paraguay



NOTAS A LOS ESTADOS FINANCIEROS
31 DE DICIEMBRE DE 2018 Y 2017
 (Expresado en guaraníes)

NOTA I: (CONTINUACIÓN)

I.2 Encaje legal - Moneda extranjera

Conforme con lo establecido en la Resolución del Directorio del Banco Central del Paraguay N° 31, Acta N° 44 de fecha 28 de setiembre de 2012, desde la fecha de vigencia de la misma los Bancos deben mantener encajes legales sobre los depósitos en moneda extranjera en la siguiente proporción:

Concepto	Vista	De 2 días a 360 días	De 361 días hasta 540 días	De 541 días hasta 1.080 días	Más de 1.080 días
Cuenta Corriente	24%	-	-	-	-
Depósito de Ahorro	24%	-	-	-	-
Depósitos de Ahorro a Plazo	-	24%	16,5%	-	-
Certificado de depósito de ahorro	-	24%	16,5%	-	-
Título de Inversión	-	-	16,5%	-	-

I.3 Encajes especiales por cancelación anticipada de o rescate anticipado de los instrumentos a plazo (Resolución N° 11, Acta N° 25 del 20 de abril de 2010)

Las entidades de intermediación financiera mantendrán una cuenta de encaje especial en el Banco Central del Paraguay en moneda nacional y extranjera, que registrará el rescate anticipado de las colocaciones a plazo.

En caso de cancelaciones anticipadas de instrumentos para cuyos plazos originales correspondiera una tasa de encaje diferente a los depósitos en cuenta corriente, se aplicará por un plazo equivalente al tiempo transcurrido entre la fecha de inicio de la operación y la fecha de la cancelación anticipada, la siguiente tasa de encaje legal:

- Para depósitos en moneda nacional, la tasa de encaje aplicada sobre los depósitos en cuenta corriente moneda nacional más 2 (dos) puntos porcentuales.
- Para los depósitos en moneda extranjera, tasa de encaje aplicada sobre depósitos en cuenta corriente moneda extranjera más 4 (cuatro) puntos porcentuales.


NOTA J: CRÉDITOS DIVERSOS

El saldo del rubro se compone como sigue:

Concepto	31 de diciembre de	
	2018 G	2017 G
Cargos pagados por anticipado	90.745.610.363	88.154.184.621
Anticipos de Impuestos Nacionales	68.585.444.393	83.765.924.133
Impuesto al valor agregado a deducir	5.598.964.145	5.854.455.222
Deudores por venta de bienes a plazo - neto de ganancias a realizar	157.996.269	154.707.782
Gastos a recuperar	12.495.293.096	11.739.066.030
Diversos	33.349.563.793	10.967.569.041
Previsiones	(1.300.969.438)	(2.088.878.847)
Total	209.631.902.621	199.537.027.982

Ver dictamen de los Auditores Independientes en páginas 1 y 2.
DIEGO ARCE
 Ref. 221-A

31 **ALBERTO PALACIOS**
 Superintendente de
 Administración y Finanzas
 Banco Itaú Paraguay S.A.



CERTIFICO: Que la presente es Fotocopia Auténtica del original.

María del Carmen Díaz
 Escribana Pública
 Registro N° 716
 Bertoni N° 711 Esq. Mayor Rivarola
 Teléf. 447-566
 Asunción - Paraguay



NOTAS A LOS ESTADOS FINANCIEROS
31 DE DICIEMBRE DE 2018 Y 2017
(Expresado en guaraníes)

NOTA K: OBLIGACIONES POR INTERMEDIACIÓN FINANCIERA

El saldo se compone como sigue:

Concepto	31 de diciembre de	
	2018 G	2017 G
SECTOR FINANCIERO		
Depósitos	321.659.166.610	428.370.335.728
Corresponsales aceptantes de créditos documentarios	21.839.015.747	24.805.413.079
Operaciones a Liquidar	83.171.303.651	207.175.829.517
Préstamos obtenidos de la AFD (*)	466.884.674.300	371.571.630.576
Préstamos de entidades financieras locales	270.110.675.726	19.552.667.720
Préstamos de entidades financieras del exterior (**)	1.105.680.170.000	511.969.345.269
Acreedores por cargos financieros devengados	13.776.369.787	7.395.815.079
Total sector financiero	2.283.121.375.821	1.570.841.036.968
SECTOR NO FINANCIERO		
Depósitos - Sector privado		
Cuentas corrientes		
Depósitos a la vista	5.238.433.111.286	5.259.216.177.617
Administración por cuenta de terceros	3.107.817.531.666	2.985.669.292.930
Ahorro programado y giros	412.996.041	4.229.265.244
Certificados de depósito de ahorro	118.857.789.790	72.213.905.985
Depósitos a la vista combinadas con Ctas. Ctes.	1.747.849.353.516	1.608.070.006.110
Acreedores por documentos para compensar	2.347.557.397.529	2.846.772.824.646
	36.067.529.314	54.647.504.014
	12.596.995.709.142	12.830.819.076.546
Obligaciones por tarjetas de crédito		
	26.494.091.073	27.753.056.138
Depósitos - Sector público		
Cuentas corrientes		
Depósitos a la vista	46.680.720.736	87.370.379.929
Depósitos a la vista combinadas con Ctas. Ctes.	7.102.969.139	4.307.412.732
Certificados de depósito de ahorro	1.340.022.085.341	1.279.631.297.694
	431.483.676.048	596.028.436.528
	1.826.269.451.264	1.967.337.526.383
Operaciones a liquidar		
Obligaciones o debentures y bonos emitidos	47.524.912.031	546.208.565.574
Acreedores por cargos financieros devengados	149.605.400.000	185.904.700.000
	36.864.862.522	41.418.534.650
Total sector no financiero	14.682.754.426.032	15.599.441.459.291

31 de diciembre de 2018

(*) Corresponde al saldo de los préstamos obtenidos de la Agencia Financiera de Desarrollo, con fechas de vencimiento comprendidas entre el 13 de enero de 2019 y el 15 de julio de 2038, a tasas de interés anual reajustables anualmente que oscilan entre 4,5% y 11,10% en moneda nacional y entre 5,75 % y 8,5 % en moneda extranjera.


31 de diciembre de 2017

Corresponde al saldo de los préstamos obtenidos de la Agencia Financiera de Desarrollo, con fechas de vencimiento comprendidas entre el 01 de enero de 2018 y el 15 de agosto de 2037, a tasas de interés anual reajustables anualmente que oscilan entre 4,5% y 11,0% en moneda nacional y entre 6 % y 8,5 % en moneda extranjera.

Ver dictamen de los Auditores Independientes en páginas 1 y 2.

DIEGO ARCE
Ref. 221-A 32

ALFREDO PALACIOS
Superintendente de
Administración y Finanzas
Banco Itaú Paraguay S.A.



CERTIFICO: Que la presente es Fotocopia Auténtica del original.

Má. del Carmen Díaz de Bedoya
Escribana Pública
Registro N° 716
Bertoni N° 711 esq. Mayor Rivarola
Teléf. 447-566
Asunción - Paraguay



NOTAS A LOS ESTADOS FINANCIEROS
31 DE DICIEMBRE DE 2018 Y 2017
 (Expresado en guaraníes)

NOTA K: (CONTINUACIÓN)

(**) El saldo al 31 de diciembre de 2018 corresponde a los siguientes préstamos: US\$ 72.000.000 - del IFC con vencimiento 15/11/22 a una tasa del 5,855% y US\$ 23.500.000 Citibank a una tasa de 3,9 %, con fecha de vencimiento 14/04/19, US\$ 10.000.000 Wells Fargo Bank NA a una tasa de 3,402% vencimiento 13/03/19 ; US\$ 10.000.000 Bank Of América a una tasa de 3,971% vencimiento 19/06/19 ; US\$ 10.000.000 Sumitomo Mitsui Banking a una tasa del 4,158% vencimiento 24/06/19 -US\$ 20.000.000 y 10.000.000 Commerzbank a tasas del 3,804% vencimiento 30/08/18 y 4,169% con vencimiento al 29/11/19 ;US\$ 20.000.000 y 10.000.000 de Bladex Panamá a tasas del 3,744 % con vencimiento 03/09/19 y 3,874 % con vencimiento al 22/03/19.

El saldo al 31 de diciembre de 2017 corresponde a los siguientes préstamos: US\$ 90.000.000 - del IFC con vencimiento 15/11/22 a una tasa del 4,617% y US\$ 1.578.945,11 OPIC/Citibank a una tasa de 5,10 %, con fechas de vencimiento del 1° de mayo de 2018

Las tasas anuales de interés pagadas por la entidad sobre sus depósitos a la vista y a plazo están reguladas por el mercado, pudiendo la entidad fijar libremente sus tasas pasivas de interés dentro de los límites establecidos por el Banco Central del Paraguay. Las tasas nominales promedio de interés pasivas de la entidad fluctúan de la siguiente manera:

31 de diciembre de 2018	Mínima M/N	Máxima M/N	Mínima M/E	Máxima M/E
Ahorro a la vista	0,05 %	0,10 %	0,05 %	0,05 %
Certificado de depósitos de ahorro - hasta 90 días (*)	0,25 %	2,50 %	0,05 %	0,05 %
Certificado de depósitos de ahorro - hasta 180 días (*)	0,75 %	2,50 %	0,15 %	0,75 %
Certificado de depósitos de ahorro - hasta 365 días (*)	1,00 %	4,50 %	0,25 %	1,25 %
Certificado de depósitos de ahorro - Más de 365 días (*)	1,50 %	5,50 %	1,25 %	2,00 %
31 de diciembre de 2017	Mínima M/N	Máxima M/N	Mínima M/E	Máxima M/E
Ahorro a la vista	0,05 %	0,10 %	0,05 %	0,05 %
Certificado de depósitos de ahorro - hasta 90 días (*)	0,25 %	2,50 %	0,05 %	0,05 %
Certificado de depósitos de ahorro - hasta 180 días (*)	0,75 %	2,50 %	0,15 %	0,75 %
Certificado de depósitos de ahorro - hasta 365 días (*)	1,00 %	4,50 %	0,25 %	1,25 %
Certificado de depósitos de ahorro - Más de 365 días (*)	1,50 %	5,50 %	1,25 %	2,00 %

(*) Las tasas de interés son variables conforme al plazo de las operaciones

NOTA L: SALDOS Y TRANSACCIONES CON PARTES RELACIONADAS

L.1 Los saldos de activos y pasivos con partes relacionadas son los siguientes:

Concepto	31 de diciembre de	
	2018 G	2017 G
CUENTAS DEL ACTIVO		
Créditos Diversos		
Bancos en el exterior	817.589.390	
Total	817.589.390	85.951.000.000
CUENTAS DE PASIVO		
Depósitos		
Bancos en el Exterior	66.781.181.408	63.254.489.343
	3.098.694.128	88.984.931.462
Total	69.879.875.536	152.239.420.805

Ver dictamen de los Auditores Independientes en páginas 1 y 2.

DIEGO ARCE
Ref. 221-A

33 **ALBERTO PALACIOS**
Superintendente de
Administración y Finanzas
Itaú Banco Paraguay S.A.



CERTIFICO: Que la presente es Fotocopia Auténtica del original.

María Carmen Díaz de Badoya
Escribana Pública
Registro Nº 716
Bartoni Nº 711 esq. Mayor Rivarola
Teléf. 447-565
Asunción Paraguay



NOTAS A LOS ESTADOS FINANCIEROS
31 DE DICIEMBRE DE 2018 Y 2017
(Expresado en guaraníes)

NOTA L: (CONTINUACIÓN)

L.2 Los saldos de contingencias y cuentas de orden con partes relacionadas son los siguientes:

Concepto	31 de diciembre de	
	2018 G	2017 G
CUENTAS DE CONTINGENCIAS		
Créditos documentarios a negociar	11.217.729.366	17.710.146.460
	11.217.729.366	17.710.146.460
CUENTAS DE ORDEN		
Créditos abiertos por corresponsales		
Garantías recibidas	77.200.814.062	102.820.694.618
	77.200.814.062	102.820.694.618

L.3 Las operaciones realizadas con empresas relacionadas determinaron los siguientes resultados que incluyen en el estado de resultados:

Concepto	31 diciembre de	
	2018 G	2017 G
GANANCIAS FINANCIERAS		
Colocaciones en el sector financiero	-	16.914.302.800
Ganancias por servicios	3.125.130.049	3.183.083.446
Pérdidas financieras	(339.979.710)	(865.091.368)
Pérdidas Operativas Diversas		(2.213.567.930)
Total	2.785.150.339	17.018.726.948

L.4 El saldo de líneas de crédito de tarjetas de crédito corporativas utilizadas como medio de pago para la compra de bienes y servicios del propio Banco (cuyo riesgo de crédito recae en la propia entidad) asciende al 31 de diciembre de 2018 a G 972.500.000 - y forman parte del saldo total de la cartera de riesgos crediticios (directos y contingentes) de la entidad a dicha fecha (al 31 de diciembre de 2017 a G 967.260.000).

NOTA M: CUENTAS DE ORDEN

El saldo se compone como sigue:


Concepto	31 de diciembre de	
	2018 G	2017 G
Garantías recibidas		
Garantías reales computables	4.091.770.803.190	16.602.250.798.210
Garantías reales no computables	68.340.347.523.754	
Administración de Valores y depósitos	1.326.894.534.475	1.393.461.215.781
Negocios en el exterior y cobranzas		
Cobranzas de Importación	25.924.120.176	10.718.086.217
Cobranzas de Importación vencidas	756.361.293	709.401.349
Corresponsales por cobranzas remitidas	33.214.048.608	41.758.061.898
Créditos abiertos por Corresponsales	29.707.848.973	2.220.268.019
Transporte	73.848.615.240.469	18.051.107.633.474

Ver dictamen de los Auditores Independientes en páginas 1 y 2.

DIEGO ARCE
Ref. 221-A

34

ALEJANDRO PALACIOS
Superintendente de
Administración y Finanzas
Banco Itaú Paraguay S.A.



**CERTIFICO: Que la presente
es Fotocopia Auténtica del
original.**

M.a. del Carmen Díaz de Bedoya
Escribana Pública
Registro N° 716
Barrion N° 714, esq. Mayor Rivarola
Fon: 447-566
Asunción, Paraguay



NOTAS A LOS ESTADOS FINANCIEROS
31 DE DICIEMBRE DE 2018 Y 2017
(Expresado en guaraníes)

NOTA M: (CONTINUACIÓN)


Concepto	31 de diciembre de	
	2018 G	2017 G
Transporte	73.848.615.240.469	18.051.107.833.474
Otras cuentas de orden		
Otras cuentas de orden - Diversas	98.042.842.557	97.698.065.030
Cesión y Venta de Cartera	216.306.256.100	74.154.072.819
Pólizas de seguros contratadas	964.676.400.239	1.429.100.986.717
Deudores Incobrables	332.781.486.269	280.603.617.634
Contratos Forward - Valor Ncional	1.352.236.834.944	-
Posición de cambios	1.203.099.515.789	245.828.568.141
Total Cuentas de Orden	78.015.757.576.367	20.178.503.143.815


DIEGO ARCE
Ref. 221-A


Lic. Antonio F. Grítez Balzarini
Iniciado a los fines de su identificación con
nuestro informe de fecha:
28 FEB. 2019
EY
Ernst & Young Paraguay
Auditores y Asesores de Negocios

Ver dictamen de los Auditores Independientes en páginas 1 y 2

35


ALFREDO PALACIOS
Superintendente de
Administración y Finanzas
Banco Itaú Paraguay S.A.

**CERTIFICO: Que la presente
es Fotocopia Auténtica del
original**


Ma. del Carmen Díaz de Bedoya
Escritura Pública
Registro Nº 716
Bertoni Nº 711 2da. Mayor Bivaroli
Teléf. 447-566
Asunción Paraguay

Asunción, 21 de marzo de 2019

Señores
BANCO ITAU PARAGUAY S.A.
Avda. Santa Teresa esq. Herminio Maldonado
Presente


Señores Accionistas:

De conformidad con las disposiciones estatutarias y del Código Civil, he procedido a la revisión de la memoria del Directorio, Balance General, Cuadro de Ganancias y Pérdidas de Banco Itaú Paraguay S.A., correspondiente al ejercicio cerrado al 31 de diciembre del 2018.

He examinado además la contabilidad del Banco y las documentaciones que avalan los registros respectivos, hallándolos de acuerdo con las normas administrativas y principios contables.

Por las consideraciones expuestas me permito aconsejar a los señores accionistas la aprobación de los citados documentos.

Sin otro motivo, hago propicia la oportunidad para saludarles con mi consideración más distinguida.

A handwritten signature in black ink, appearing to read 'Mario Dido Durán Martínez', written over a horizontal line.

Lic. Mario Dido Durán Martínez
Síndico Titular