



**TRACTOPAR**  
Entre el Campo y el Productor...

**S.A.E.**

**J. C. Descalzo & Asoc.**  
Firmado a los efectos  
de identificación con  
nuestro informe de fecha  
**07 MAY 2014**

**ENCABEZAMIENTO**

Por el ejercicio anual Nº Año 2013 iniciado el 01 de enero de 2013 al 31 de diciembre de 2013 en forma comparativa con los ejercicios anteriores.

**Denominación:** TRACTOPAR SOCIEDAD ANÓNIMA EMISORA

**Domicilio Legal:** Km. 4 Supercarretera a Itaipu e/ Cnel. Enrique Giménez

**Actividad Principal:** Ventas de repuestos agrícolas en general, Importaciones y otros.

**Inscripción en el Registro Público de Comercio:** Anotado bajo el Nº 160 Serie B, Folio 1689 y siguientes, Libro seccional respectivo.

- a) el 18 de agosto de 1997, anotado bajo el Nº 384, Serie B., Folio 3.554 y siguientes.
- b) el 17 de noviembre de 1997, anotado bajo el Nº 946, Serie B., Folio 8748 y siguientes.
- c) el 26 de marzo de 2001, anotado bajo el Nº 270, Serie B., Folio 3187 y siguientes.
- d) el 14 de julio de 2003, anotado bajo el Nº 565, Serie B., Folio 6812 y siguientes.
- e) el 28 de diciembre de 2004, anotado bajo el Nº 1205, Serie A., Folio 12703 y siguientes.
- f) el 15 de diciembre de 2006, anotado bajo el Nº 17, Serie C., Folio 192 y siguientes.
- g) el 02 de julio de 2008, anotado bajo el Nº 407, Serie D., Folio 3673 y siguientes.
- h) el 14 de junio de 2011, anotado bajo el Nº 180, Serie B., Folio 1.621 y siguientes.
- i) el 27 de noviembre de 2012, anotado bajo el Nº 1.531, Serie F, Folio 9.687 y siguientes.

**Inscripción en la Comisión Nacional de Valores:** Res. CNV Nº 73E del 19/12/2013

**Fecha de Vencimiento del Estatuto o contrato social:** La duración se fija en noventa y nueve años contados a partir del día en que los estatutos sociales sea registrada en los correspondientes Registros Públicos, pudiendo ser prorrogado su término o anticiparse su disolución por resolución de la Asamblea General de Accionistas.

**COMPOSICIÓN**

**ACCIONES**

Cantidad:	22.000	Tipo:	Ordinaria	Nº de Votos que Otorga c/u
Suscripto Gs.	22.000.000.000	Integrado Gs.	22.000.000.000	

Lic. Gustavo Torres Brites  
Contador

Sergio Paulo Broetto  
vicepresidente

Rudimar Knop  
Presidente

Lic. Nelson David Pereira Fernández  
Sindico Titular

Kássima Tatiani Colpo  
Directora Titular







**TRACTOPAR**  
Entre el Campo y el Productor... **S.A.E.**

J. C. Descalzo & Asoc.  
Firmado a los efectos  
de identificación con  
nuestro informe de fecha  
**07, MAY, 2014**


**ESTADO DE SITUACIÓN PATRIMONIAL AL 31-12-13  
COMPARATIVO CON PERIODO ANTERIOR  
(En Guaraníes)**

CUENTAS DE ORDEN	0	0	0	0
Hipotecas de Clientes	0	0	0	0
Mercadería Precio a Fijar	0	0	0	0
Mercadería de Tercero a Procesar	0	0	0	0

- a) Ver Anexo C
- b) Ver Anexo A
- c) Ver Anexo M
- d) Ver Estado de Evolución Patrimonial

Las Notas y Anexos que se acompañan son parte integrante de estos Estados Contables.


  
Lic. GUSTAVO TORRES BRITZ  
Contador  
RUC 1343818-2

  
SERGIO PAULO BROETTO  
Vice Presidente

  
ROLDIMAR KNOP  
Residente

  
Lic. NEL SOL DAVID FERREIRA F  
Síndico Titular

  
KÁSSIMA TATIANI COLPO  
Directora Titular





# TRACTOPAR

Entre el Campo y el Productor...

S.A.E.

J. C. Descalzo & Asoc.

Firmado a los efectos  
de identificación con  
nuestro informe de fecha

07 MAY 2014

TRACTOPAR S.A.E


## ESTADOS DE RESULTADOS


(En Guaraníes)

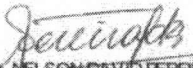
Por el ejercicio finalizado el 31/12/2013 comparativo con el período del año anterior


	<u>31/12/2013</u>	<u>31/12/2012</u>	<u>31/12/2011</u>	<u>31/12/2010</u>
Ventas Netas	95.543.885.378	82.573.757.473	91.417.037.890	75.926.578.712
Costo de las mercaderías vendidas ( Ver anexo F )	-66.602.704.767	-56.698.415.137	-66.473.226.205	-57.347.359.121
Gastos Operacionales ( Ver anexo H )	-11.792.146.438	-10.677.376.969	-10.177.505.523	-8.080.770.553
Gastos de Administración ( Ver anexo H )	-10.874.996.947	-8.081.433.949	-9.139.497.526	-8.525.274.085
Resultado financiero y por tenencia ( Ver anexo L )	-4.736.585.640	-4.635.019.995	-3.346.877.904	-2.460.793.032
Resultados Ordinarios (Ganancia)	<u>1.537.451.586</u>	<u>2.481.511.423</u>	<u>2.279.930.732</u>	<u>-487.618.079</u>
Resultados extraordinarios ( Ver anexo K )	<u>3.857.871.508</u>	<u>4.542.451.965</u>	<u>4.155.317.988</u>	<u>5.570.299.614</u>
Resultado antes del Impuesto a la Renta	5.395.323.094	7.023.963.388	6.435.248.720	5.082.681.535
Impuesto a la Renta	-539.532.309	-702.396.339	-643.524.872	-508.268.154
Menos: Reserva Legal	-169.817.552	-133.130.050	-101.822.798	-80.431.377
Menos: Otros gastos no deducibles	-1.459.439.745	-3.658.966.050	-3.755.267.891	-2.965.785.841
Resultado del ejercicio	<u>3.226.533.488</u>	<u>2.529.470.949</u>	<u>1.934.633.159</u>	<u>1.528.196.163</u>


  
Lic. GUSTAVO TORRES BRITZ  
Contador  
RUC 1343818-2

  
SERGIO PAULO BROETTO  
Vice Presidente

  
ROLDIMAR KNOP  
Presidente

  
Lic. NELSON DAVID PEREIRA F.  
Sindico Titular

  
KASSIMA TATIANI COLEO  
Directora Titular





# TRACTOPAR S.A.E.

Entre el Campo y el Productor...

J. C. Descalzo & Asoc.  
 Firmado a los efectos  
 de identificación con  
 nuestro informe de fecha  
 07 MAY 2014

TRACTOPAR S.A.E


ESTADO DE EVOLUCIÓN DEL PATRIMONIO NETO  
 (En Guaraníes)

Por el Ejercicio finalizado el 31/12/2013 comparativo con el Ejercicio Anterior

RUBROS	Aporte de los Socios				Total	Ganancias Reservadas		Total	Resultado no Asignado	Total del P. Neto 31/12/2013	Total del P. Neto 31/12/2012
	Capital Social	Primas Emisión	Aporte no Capital	Revaluos		Reserva Legal	Otras Reservas				
Saldo al inicio del Ejercicio	22.000.000.000	0	0	0	22.000.000.000	2.321.167.917	2.424.107.293	4.745.275.210	5.139.426.443	31.884.701.653	28.800.766.784
* Según estados contables del Ejercicio anterior											
* Ajustes del Saldo											
* Saldos Ajustados	22.000.000.000	0	0	0	22.000.000.000	2.321.167.917	2.424.107.293	4.745.275.210	5.139.426.443	31.884.701.653	28.800.766.784
Suscripción de acciones ordinarias	0	0	0	0	0	0	0	0	0	0	0
Clase _votos_ valor nominal	0	0	0	0	0	0	0	0	0	0	0
Capitalización del revaluo (1)	0	0	0	0	0	0	0	0	0	0	0
Capitalización de compromisos de aportes (1)	0	0	0	0	0	0	0	0	0	0	0
Aumento del Capital	0	0	0	0	0	0	0	0	0	0	0
Distribución Result. Acumulados	0	0	0	0	0	0	0	0	-2.809.956.494	-2.809.956.494	0
* Reserva Legal	0	0	0	0	0	169.817.552	0	169.817.552	0	169.817.552	133.130.060
* Otras Reservas	0	0	0	0	0	0	0	0	0	0	0
* Revaluo	0	0	0	0	0	0	612.712.052	612.712.052	0	512.712.052	421.334.870
* Dividendos en efectivo (o en especie)	0	0	0	0	0	0	0	0	0	0	0
Revaluo	0	0	0	0	0	0	0	0	0	0	0
Desafectación de reservas (1)	0	0	0	0	0	0	0	0	0	0	0
Aportes Irrevocables	0	0	0	0	0	0	0	0	0	0	0
Ganancia (Pérdida) del ejercicio según el estado de resultados	0	0	0	0	0	0	0	0	0	0	0
Resultado del Ejercicio	0	0	0	0	0	0	0	0	3.226.533.488	3.226.533.488	2.529.470.949
Saldo al cierre del Ejercicio actual	22.000.000.000	0	0	0	22.000.000.000	2.490.985.469	2.936.819.345	5.427.804.814	5.756.004.437	33.163.809.261	31.884.701.653
Saldo al cierre del Ejercicio anterior	22.000.000.000	0	0	0	22.000.000.000	2.321.167.917	2.424.107.293	4.745.275.210	5.139.426.443	31.884.701.653	28.800.766.784

Según Asamblea Ordinaria celebrada el 08/04/2013

Las Notas y los Anexos que se acompañan son parte integrantes de estos Estados Contables.



GUSTAVO TORRES  
 Contador

SERGIO PAULO BRUNETO  
 Vice-Presidente

NELSON PEREIRA  
 Síndico Titular

KASSIMA TATIANI COLPO  
 Directora Titular

RUDIMAR KNOP  
 Presidente





# TRACTOPAR

Entre el Campo y el Productor...

S.A.E.

J. C. Descalzo & Asoc.  
Firmado a los efectos  
de identificación con  
nuestro informe de fecha  
07 MAY 2014

TRACTOPAR S.A.E.

ESTADO DE ORIGEN Y APLICACIÓN DE FONDOS  
METODO DIRECTO  
(En Guaraníes)

Por el Ejercicio finalizado el 31/12/2013 comparativo con el ejercicio anterior

VARIACIÓN DE FONDOS	Ejercicio finalizado al			
	31/12/2013	31/12/2012	31/12/2011	31/12/2010
Fondos al inicio del Ejercicio	2 216 406 630	2 248 421 946	2 470 973 264	1 168 394 039
Fondos al inicio del Ejercicio	2 216 406 630	2 248 421 945	2 470 973 264	1 168 394 039
AUMENTO (Disminución) de fondos	-646 341 857	-32 015 315	-222 551 319	1 302 579 225
Fondos al cierre del Ejercicio	<u>1.570.064.773</u>	<u>2.216.406.630</u>	<u>2.248.421.945</u>	<u>2.470.973.264</u>

CAUSAS DE LA VARIACION DE LOS FONDOS

Ventas Cobradas	127 859 536 653	113 831 861 345	106 864 129 804	93 478 685 498
Menos Egresos ordinarios pagados	-15 828 850 276	-19 817 607 160	-14 588 251 337	-8 818 042 009
Menos Pago a empleados	-2 676 039 773	-2 566 188 037	-2 778 842 241	-1 574 019 598
Más Otros Ingresos Extraordinarios cobrados	0	0	0	0
Fondos originados (aplicados) en operaciones c	<u>109.354.646.604</u>	<u>91.448.066.148</u>	<u>89.497.036.226</u>	<u>83.086.623.891</u>

Integración de Acciones	0	0	0	0
Nuevas deudas a corto plazo	0	0	0	0
Otras causas de orígenes de fondos	0	0	0	0

Total orígenes de fondos	<u>109.354.646.604</u>	<u>91.448.066.148</u>	<u>89.497.036.226</u>	<u>83.086.623.891</u>
--------------------------	------------------------	-----------------------	-----------------------	-----------------------

Menos				
Pago de deudas a corto plazo	-69 752 362 236	-63 552 340 021	-71 659 642 540	-64 378 886 047
Pago de Préstamos	-29 854 521 203	-21 021 764 402	-11 693 492 813	-12 209 363 282
Pago de intereses	-4 196 775 425	-3 720 754 070	-2 565 836 072	-2 010 029 979
Pago de Impuestos	-2 318 615 641	-2 077 900 728	-1 800 493 635	-1 116 994 489
Compra de propiedad, planta y equipos	-3 878 713 956	-1 107 322 242	-2 000 122 485	-1 118 770 869
Otras causas de aplicaciones de fondos	0	0	0	-950 000 000
Total aplicaciones de fondos	<u>-110.000.988.461</u>	<u>-91.480.081.463</u>	<u>-89.719.587.545</u>	<u>-81.784.044.666</u>

Aumento (disminución) de fondos	<u>-646.341.857</u>	<u>-32.015.315</u>	<u>-222.551.319</u>	<u>1.302.579.225</u>
---------------------------------	---------------------	--------------------	---------------------	----------------------


LIC. GUSTAVO TORRES  
Contador

SERGIO PAULO BROETTO  
Vice-Presidente

RUDIMAR KNO  
Presidente

LIC. NELSON PEREIRA  
Síndico Titular

KASSIMA TATIANI COLPO  
Directora Titular





**TRACTOPAR**  
Entre el Campo y el Productor...

**S.A.E.**

**J. C. Descalzo & Asoc.**  
Firmado a los efectos  
de identificación con  
nuestro informe de fecha  
07 MAY 2014

TRACTOPAR S.A.E

BALANCE GENERAL AL 31/12/13  
(En Guaraníes)

ANEXO A

**BIENES DE USO**

POR EL PERIODO QUE FINALIZO EL 31-12-13 COMPARATIVO EN EL PERIODO ANTERIOR

CUENTAS	VALORES DE ORIGEN				AMORTIZACIONES						Saldo Neto Resultante
	31/12/2012 Saldo al inicio	Aumentos p/ Compras	Revalúo	Bajas	31/12/2013 Saldo al Cierre	Del Ejercicio	Acumulada	Revalúo	Bajas	Total	
<b>INMUEBLES</b>											
- TERRENO 1	553.123.124		20.742.117	0	573.865.241	0	0	0	0	0	573.865.241
- TERRENO 2	1.405.509.256		52.706.597	0	1.458.215.853	0	0	0	0	0	1.458.215.853
- TERRENO ASUNCION	0	1.888.434.000	0	0	1.888.434.000	0	0	0	0	0	1.888.434.000
<b>EQUIPOS DE INFORMÁTICA</b>	90.345.842	20.800.355	3.387.977	0	114.534.174	66.853.016	0	0	0	66.853.016	47.681.158
<b>ENSERES</b>	125.314.627	61.990.762	4.699.299	0	192.004.688	86.010.355	0	0	0	86.010.355	105.994.333
<b>EQUIPOS Y MAQUINARIAS</b>	27.217.279	18.636.364	1.020.646	0	46.874.291	3.997.952	0	0	0	3.997.952	42.876.339
<b>RODADOS</b>	841.691.554	90.568.222	31.563.433	-90.568.222	873.254.987	318.861.570	0	0	-90.568.228	228.293.342	644.961.645
<b>G RODADOS A DEVENGAR</b>	1.189.224.498	1.076.346.914		0	2.265.571.412	0	0	0	0	0	2.265.571.412
<b>MUEBLES Y UTILES</b>	1.130.320.318	216.352.273	42.387.012	0	1.389.059.603	160.753.533	0	0	0	160.753.533	1.228.306.070
<b>CONSTRUC. C.D.E</b>	1.191.945.395	45.363.638	44.697.951	0	1.282.006.984	35.547.391	0	0	0	35.547.391	1.246.459.593
<b>CONSTRUC. STA. RITA</b>	1.442.613.346	7.054.546	54.097.999	0	1.503.765.891	42.709.641	0	0	0	42.709.641	1.461.056.250
<b>MUEBLES Y UT. S. ALBERTO</b>	169.171.456	0	6.343.930	0	175.515.386	29.178.201	0	0	0	29.178.201	146.337.185
<b>CONSTRUC. S. ALBERTO</b>	1.372.978.731	7.825.001	51.486.702	0	1.432.290.434	39.300.783	0	0	0	39.300.783	1.392.989.651
<b>CONSTRUC. PRED. AJENO</b>	1.922.296.267	243.190.910	72.086.110	0	2.237.573.287	86.164.580	0	0	0	86.164.580	2.151.408.707
<b>INSTALACIONES KM. 8</b>	2.845.126.985	167.164.608	106.692.262	0	3.118.983.855	75.687.673	0	0	0	75.687.673	3.043.296.182
<b>INSTALACIONES VAQUERIA</b>	533.732.549	31.090.909	20.014.971	0	584.838.429	13.843.688	0	0	0	13.843.688	570.994.741
<b>CONSTR. A SUNCION</b>	0	3.895.454	0	0	3.895.454	0	0	0	0	0	3.895.454
<b>Totales ejercicio actual</b>	14.840.611.227	3.878.713.956	511.927.008	-90.568.222	19.140.683.969	958.908.363	0	0	-90.568.228	868.340.155	18.272.343.814
<b>Totales ejercicio anterior</b>	12.536.851.493	2.938.142.579	545.452.803	0	16.020.446.875	1.179.835.648	0	0	0	1.179.835.648	14.840.611.227

**Nota**

Las Notas y los Anexos que se acompañan son parte integrantes de los Estados Contables.

*[Signature]*  
GUSTAVO TORRES  
Contador

*[Signature]*  
SERGIO PRUDLO BROETTO  
Vice-Presidente

*[Signature]*  
RODOLFO KNOP  
Presidente

*[Signature]*  
NELSON PEREIRA  
Síndico

*[Signature]*  
KASSIA TATIAN COLPO  
Directora Titular

Certifico que es copia del original. COMSTE.

ANTOLIN PERAZITA ALVAREZ  
NOTARIO PUBLICO  
TITULAR REG. Nº 241  
Cel. 0985 880557  
Eligio Ayala 160 esq. Veagos  
Asunción - Paraguay

RECIBIDO  
21 MAYO 2014  
MESA DE ENTRADA  
DIPESA



# TRACTOPAR

Entre el Campo y el Productor...

S.A.E.

J. C. Descalzo & Asoc.

Firmado a los efectos de identificación con nuestro informe de fecha

07 MAY 2014

TRACTOPAR S.A.E

ANEXO B

BALANCE GENERAL AL 31/12/2013  
( En Guaraníes )

**ACTIVOS INTANGIBLES**

CUENTAS	VALORES DE ORIGEN			AMORTIZACIONES				Neto Resultante	
	Al inicio del periodo 31/12/2012	Aumentos	Disminución	Al cierre del periodo 31/12/2013	Acumuladas al inicio del periodo 31/12/2012	Del periodo	Bajas		Acumuladas al cierre del periodo 31/12/2013
Software Desarrollo Sistemas	20.934.442,00	785.042,00	0,00	21.719.484,00	0,00	21.719.484,00	0,00	21.719.484,00	0,00
<b>Totales ejercicio actual</b>	<b>20.934.442</b>	<b>785.042</b>	<b>0</b>	<b>21.719.484</b>	<b>0</b>	<b>21.719.484</b>	<b>0</b>	<b>21.719.484</b>	<b>0</b>
<b>Totales ejercicio anterior</b>	<b>40.266.285</b>	<b>1.602.599</b>	<b>0</b>	<b>41.868.884</b>	<b>0</b>	<b>20.934.442</b>	<b>0</b>	<b>20.934.442</b>	<b>20.934.442</b>

Las Nblas y los Anexos que se acompañan son parte integrantes de los Estados Contables.

*Gustavo Torres Brites*  
Lc. GUSTAVO TORRES BRITZ  
Contador

*Sergio Paulo Broetto*  
SERGIO PAULO BROETTO  
Vice-Presidente

*Reidimar Anop*  
REIDIMAR ANOP  
Presidenta

*Nelson David Ferreira F*  
Nelson David Ferreira F  
Síndico

*Kassima Tatian Colpo*  
KASSIMA TATIAN COLPO  
Directora Titular



Certifico que es copia del original. CONSTE.







**TRACTOPAR**  
Entre el Campo y el Productor...

**S.A.E.**

**J. C. Descalzo & Asoc.**  
Firmado a los efectos  
de identificación con  
nuestro informe de fecha  
07, MAY, 2014

TRACTOPAR S.A.E

ANEXO C

BALANCE GENERAL AL 31/12/13  
(En Guaraníes)

INVERSIONES, ACCIONES, DEBENTURES Y OTROS TITULOS EMITIDOS EN SERIE  
PARTICIPACIÓN EN OTRAS SOCIEDADES

Denominación y características de los valores Emisor	Clase	Titulo	Valor Nominal Unitario	Cantidad	Valor Nominal Total	Valor Patrim. Proporc.	Valor de Libros	Valor de Cotización	% de Particip.	Actividad Principal	Información sobre el emisor				
											Segun Ultimo Balance				
											Capital	Reserva y Otro	Resultado	Patr Neto	
No aplicable a Tractopar S.A.E.															
Totales ejercicio actual															
Totales ejercicio anterior															

Las Notas y los Anexos que se acompañan son parte integrantes de los Estados Contables

GUSTAVO TORRES B.  
Contador

SERGIO PAULO BROETTO  
Vice-Presidente

RUDMAR KNOP  
Presidente

Lic. NELSON DAVID PEREIRA  
Síndico

KASSMA TATIAN COLPO  
Directora Titular

Certifico que es copia del original. CONSTE.





# TRACTOPAR

Entre el Campo y el Productor...

S.A.E.

J. C. Descalzo & Asoc.

Firmado a los efectos  
de identificación con  
nuestro informe de fecha

07 MAY 2014

TRACTOPAR S.A.E.

ANEXO D


BALANCE GENERAL AL 31/12/2013  
(En Guaraníes)


OTRAS INVERSIONES


CUENTAS	Valor de Costo	Amortizac.	Valor de Cotización	Valor registrado año actual	Valor registrado año anterior
Inversiones Corrientes					
		<i>No aplicable a Tractopar S.A.E.</i>			
<b>Totales</b>	0			0	0

Las Notas y Anexos que se acompañan son parte integrante de los Estados Contables

  
Lic. GUSTAVO TORRES BRITZ  
Contador

  
SERGIO PAULO BROETTO  
Vice-Presidente

  
RUDIMAR KNOP  
Residente

  
Lic. NELSON DAVID PEREIRA F.  
Sindico

  
KASSIMA TATIANI COLPO  
Directora Titular

Certifico que es copia  
del original. CONSTE.





# TRACTOPAR

Entre el Campo y el Productor...

S.A.E.

J. C. Descalzo & Asoc.

Firmado a los efectos  
de identificación con  
nuestro informe de fecha

07 MAY 2014

ANEXO E

TRACTOPAR S.A.E

BALANCE GENERAL AL 31/12/2013  
( En Guaraníes )

PREVISIONES

ANEXO NO APLICABLE A TRACTOPAR S.A.E.

Las Notas y Anexos que se acompañan son parte integrante de los Estados Contables

Lic. GUSTAVO TORRES BRITZ  
Contador

SERGIO PAULO BROETTO  
Vice-Presidente

RUDIMAR KNOP  
Presidente

Lic. NELSON DAVID PEREIRA F.  
Síndico

KASSIMA TATIANI COLPO  
Directora Titular



Certifico que es copia  
del original. CONSTE.





# TRACTOPAR

Entre el Campo y el Productor...

S.A.E.

J. C. Descalzo & Asoc.

Firmado a los efectos de identificación con nuestro informe de fecha

07 MAY 2014

TRACTOPAR S.A.E.

ANEXO F

Por el Ejercicio finalizado el 31/12/2013 comparativo con el Ejercicio Anterior

DETALLE	EJERCICIO	
	ACTUAL	ANTERIOR
<b>I. COSTO DE MERCADERIAS O PRODUCTOS VENDIDOS</b>	<b>66.602.704.767</b>	<b>56.698.415.137</b>
Existencias al comienzo del periodo		
Mercaderias	33.247.821.461	19.986.894.575
Productos Terminados	0	0
Productos en proceso	0	0
Materia prima y materiales	0	0
Fideicomiso Patrimonio Autonomo	0	12.000.000.000
Gastos de importación a devengar	2.407.830.250	1.484.312.184
Insumos materiales	583.977.910	400.438.503
Otros	0	0
Compras y Costos de Producción del ejercicio		
a) Compras	68.219.894.999	59.066.399.496
b) Costos de producción	0	0
Diferencia de Inventario	0	0
Resultado por tenencia	0	0
Existencias al cierre del periodo		
Mercaderias	32.947.430.094	33.247.821.461
Productos Terminados	0	0
Productos en proceso	0	0
Materia prima y materiales	0	0
Fideicomiso Patrimonio Autonomo	0	0
Gastos de importación a devengar	3.497.320.507	2.407.830.250
Insumos materiales	1.412.069.252	583.977.910
Otros	0	0
<b>COSTO DE MERCADERIAS O PRODUCTOS VENDIDOS</b>	<b>66.602.704.767</b>	<b>56.698.415.137</b>

Las notas y Anexos que se acompañan son parte integrante de los Estados Contables


Lic. GUSTAVO TORRES BRITZ  
Contador

SERGIO PAULO BROETTO  
Vice-Presidente

RUDIMAR KNOP  
Presidente

Lic. NELSON DAVID PEREIRA F.  
Sindico

KASSIMA TATIANI COLPO  
Directora Titular





# TRACTOPAR

Entre el Campo y el Productor...

S.A.E.

J. C. Descalzo & Asoc.  
 Firmado a los efectos  
 de identificación con  
 nuestro informe de fecha  
 07 MAY 2014


TRACTOPAR S.A.E  
 BALANCE GENERAL AL 31 / 12 / 2013  
 ( En Guaraníes )


ANEXO G

ACTIVOS Y PASIVOS EN MONEDA EXTRANJERA


DETALLE	Moneda Extranjera		Cambio Vigente	Moneda Local	
	Clase	Monto		Monto Actual	M. Anterior
<b>ACTIVO</b>					
<b>ACTIVOS CORRIENTES</b>					
Disponibilidades	U\$.	342.435,06	4.585	1.570.064.773	2.216.406.630
Créditos	U\$.	6.242.161,99	4.585	28.620.312.722	25.579.177.258
Inventarios	U\$.	8.256.667,36	4.585	37.856.819.853	36.239.629.621
Anticipos	U\$.	34.443,69	4.585	157.924.311	0
Otros activos	U\$.	36.871,11	4.585	169.054.036	119.185.865
SUB TOTALES	U\$.	14.912.579,21		68.374.175.695	64.154.399.374
<b>TOTAL ACTIVO</b>	U\$.	14.912.579,21		68.374.175.695	64.154.399.374
<b>PASIVO</b>					
<b>PASIVOS CORRIENTES</b>					
Proveedores Locales	U\$.	1.114.512,21	4.585	5.110.038.471	5.470.221.055
Proveedores del Exterior	U\$.	1.316.151,39	4.585	6.034.554.123	10.065.686.612
Cuentas a Pagar	U\$.	1.058.983,35	4.585	4.855.438.678	1.538.046.809
Descuentos de Documentos	U\$.	3.635.855,95	4.585	16.670.399.509	12.710.520.568
Préstamos Financieros	U\$.	2.271.373,45	4.585	10.414.247.249	0
Préstamos Hipotecarios	U\$.	1.677.854,91	4.585	7.692.964.780	0
Provisiones	U\$.	-24.756,14	4.585	-113.506.918	-48.934.987
Otros Pasivos	U\$.	45.791,82	4.585	209.955.494	0
SUB TOTALES	U\$.	11.049.975,11		50.874.091.386	29.735.540.057
<b>TOTAL PASIVO</b>	U\$.	11.049.975,11		50.874.091.386	29.735.540.057


(1) Nota: Las actividades de la empresa, por su naturaleza se realizan principalmente en dólares estadounidenses.

  
 Lic. GUSTAVO TORRES BRITZ  
 Contador

  
 SERGIO PAULO BROETTO  
 Vice-Presidente

  
 RUDIMAR KNOP  
 Presidente

  
 Lic. NELSON DAVID PERERA F.  
 Sindico

  
 KASSMA TATIANI COLFO  
 Directora Titular



Certifico que es copia  
 del original. CONSTE.





J. C. Descalzo & Asoc.

Firmado a los efectos  
de identificación con  
nuestro informe de fecha

07 MAY 2014



**TRACTOPAR**

Entre el Campo y el Productor...

**S.A.E.**

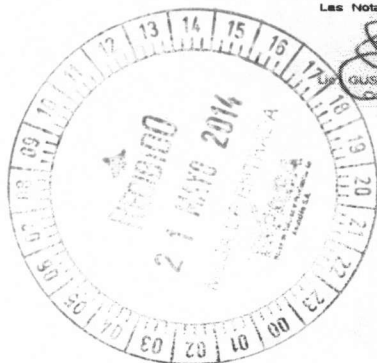
TRACTOPAR S.A.E.

INFORMACIÓN REQUERIDA SOBRE COSTOS Y GASTOS

ANEXO H

RUBROS	Costo de Bienes de Cambios	Costo de Bienes de Uso	Costo de Otros Activos	Gastos de Administración	Gastos de Comercialización	Otros Gastos	TOTAL	
							Ejercicio Actual	Ejercicio Anterior
Amortización BPG Deducibles	0	0	0	0	980 627 866	0	980 627 866	1 200 770 090
Fletes y Acarreos	0	0	0	0	720 788 174	0	720 788 174	776 752 713
Comisiones	0	0	0	0	3 104 858 176	0	3 104 858 176	3 316 604 107
Combustibles	0	0	0	0	499 184 737	0	499 184 737	873 375 145
Publicidad y Propaganda	0	0	0	0	436 889 821	0	436 889 821	559 745 998
Peajes	0	0	0	0	13 401 600	0	13 401 600	10 860 000
Gastos de Exposición	0	0	0	0	509 276 641	0	509 276 641	642 887 927
Descuentos Concedidos	0	0	0	0	15 738 969	0	15 738 969	58 292 508
Gastos de Importación	0	0	0	0	605 043 110	0	605 043 110	559 579 564
Gastos de Asist. Técnica	0	0	0	0	341 287 275	0	341 287 275	569 201 441
Pérdidas en Dif. de Cambios	0	0	0	0	5 976 444 322	0	5 976 444 322	2 243 104 200
Recargos y Multas	0	0	0	0	29 957 640	0	29 957 640	12 593 895
Otros gastos no deducibles	0	0	0	0	18 087 850	0	18 087 850	0
Sueldos y Jornales	0	0	0	2 693 999 771	0	0	2 693 999 771	2 593 254 355
Aporte Patronal	0	0	0	444 509 963	0	0	444 509 963	427 886 968
Aguinaldos	0	0	0	224 499 981	0	0	224 499 981	204 494 094
Patentes, Impuestos y Tasas	0	0	0	111 181 532	0	0	111 181 532	134 191 258
Gastos Públicos	0	0	0	256 335 856	0	0	256 335 856	255 827 968
Alquileres Pagados	0	0	0	423 263 223	0	0	423 263 223	379 292 107
Diversos Gastos	0	0	0	825 644 765	0	0	825 644 765	1 169 907 747
Papeles, Útiles e Impresos	0	0	0	524 749 108	0	0	524 749 108	657 227 317
Remuneración personal	0	0	0	2 451 470 000	0	0	2 451 470 000	2 736 300 000
Honorarios profesionales	0	0	0	393 808 724	0	0	393 808 724	324 922 333
Viáticos	0	0	0	634 165 642	0	0	634 165 642	882 825 007
Seguros	0	0	0	120 567 073	0	0	120 567 073	54 137 867
Encomiendas	0	0	0	277 892 086	0	0	277 892 086	218 968 012
Seguridad Privada	0	0	0	257 165 450	0	0	257 165 450	459 995 451
Gastos de Rodados	0	0	0	300 130 089	0	0	300 130 089	537 682 235
Mantenimientos de Edificios	0	0	0	172 629 820	0	0	172 629 820	10 295 455
Gratificaciones	0	0	0	394 744 000	0	0	394 744 000	436 834 455
Donaciones	0	0	0	1 400 000	0	0	1 400 000	3 366 750
Mantenimientos de Equipos	0	0	0	227 020 045	0	0	227 020 045	77 272 728
Mantenimientos Equipos Suc.	0	0	0	139 819 819	0	0	139 819 819	27 627 273
Menos: Gastos no deducibles	0	0	0	0	-1 459 439 745	0	-1 459 439 745	-3 658 966 060
<b>Totales del ejercicio actual</b>	<b>0</b>	<b>0</b>	<b>0</b>	<b>10.874.996.947</b>	<b>11.792.146.438</b>	<b>0</b>	<b>22.667.143.385</b>	<b>18.758.810.918</b>
<b>Totales del ejercicio anterior</b>	<b>0</b>	<b>0</b>	<b>0</b>	<b>8.081.433.949</b>	<b>10.677.376.969</b>	<b>0</b>	<b>18.758.810.918</b>	<b>18.758.810.918</b>

Las Notas y los Anexos que se acompañan son parte integrante de los Estados Contables originales.



*[Signature]*  
GUSTAVO TORRES ARTEZ  
Contador

*[Signature]*  
SERGIO PAULO BROETTO  
Vice-Presidente

*[Signature]*  
RUDIMAR KINZ  
Presidente

*[Signature]*  
LIC. NELSON DAVID PERDIZ  
Síndico

*[Signature]*  
KASSIMA TATIÁ COLPO  
Directora Titular





# TRACTOPAR

Entre el Campo y el Productor...

S.A.E.

J. C. Descalzo & Asoc.  
Firmado a los efectos  
de identificación con  
nuestro informe de fecha  
07 MAY 2014.

ANEXO I

TRACTOPAR S.A.E.

BALANCE GENERAL AL 31/12/2013  
( En Guaraníes )


### DATOS ESTADISTICOS


INDICADORES OPERATIVOS	Acumulado al Fin del Período	
	Ejercicio Actual	Ejercicio Anterior
Volumen de Ventas (en unidades)	3.450	3.450
Volumen de Ventas (en miles de guaraníes)	95.543.885.378	82.573.757.473
Cantidad de Empleados y Obreros	96	94
Consumo de Energía Eléctrica (en guaraníes)	256.335.856	255.827.968
Cantidad de Sucursales	3	3

Nota: El volumen de operaciones podrá consignarse en unidades físicas, en unidades equivalentes o en algún índice que resulte apropiado para indicar el nivel de actividad.

Las Notas y los Anexos que se acompañan son parte integrantes de estos Estados Contables.

  
Lic. GUSTAVO TORRES BRITZ  
Contador


  
SERGIO PAULO BROETTO  
Vice-Presidente

  
RUDIMAR KNOP  
Presidente



  
Lic. NELSON DAVID PEREIRA F.  
Sindico

  
KASSIMA TATTANI COLPO  
Directora Titular





**TRACTOPAR**

Entre el Campo y el Productor...

**S.A.E.**

**J. C. Descalzo & Asoc.**  
 Firmado a los efectos  
 de identificación con  
 nuestro informe de fecha  
 07 MAY 2014

ANEXO J

TRACTOPAR S.A.E


BALANCE GENERAL AL 31/12/2013

INDICES ECONÓMICOS - FINANCIEROS

INDICES		Acumulado al Fin del Período			
		Ejercicio Actual		Ejercicio Anterior	
Liquidez	Activo Corriente	68.374.175.695	1,3440	64.154.399.374	2,1575
	Pasivo Corriente	50.874.091.386		29.735.540.057	
Endeudamiento	Total Pasivo	56.117.839.043	1,6911	48.593.075.642	1,5240
	Patrimonio Neto	33.183.809.251		31.884.701.653	
Rentabilidad	Utilidad ant. Imp.	3.935.883.349	0,1346	7.023.963.388	0,2825
	Patr. Neto-Ut.a. Imp.	29.247.925.902		24.860.738.265	
Cob. Activo No Corriente	Patrimonio Neto	33.183.809.251	1,5857	31.884.701.653	1,9533
	Activo No Corriente	20.927.472.599		16.323.377.921	
Solvencia	Pasivo Total	56.117.839.043	0,6284	48.593.075.642	0,6038
	Activo Total	89.301.648.294		80.477.777.295	
Inmov. s/ Patrim. Neto	Activo No Corriente	20.927.472.599	0,6307	16.323.377.921	0,5120
	Patrimonio Neto	33.183.809.251		31.884.701.653	

Las Notas y los Anexos que acompañan son parte integrantes de estos Estados Contables.

  
 Lic. GUSTAVO TORRES BRITZ  
 Contador

  
 SERGIO PAULO BROETTO  
 Vice-Presidente

Certifico que es copia  
 del original. CONSTE.



  
 Lic. NELSON DAVID PEREIRA F.  
 Sindico

  
 KASSIMA TATIANI COLPO  
 Directora Titular

## DICTAMEN DE LOS AUDITORES INDEPENDIENTES

A los Señores  
Socios de Tractopar S.A.E  
Ciudad del Este, Paraguay

Certifico que es copia  
del original. CONSTE.



### Identificación de los Estados Financieros

1. Hemos auditado los estados financieros, que se acompañan, de la Empresa Tractopar S.A.E., que comprenden el balance general al 31 de diciembre de 2013 y 2012, y los estados de resultados, estado de variación del patrimonio neto y estados de flujos de efectivo por los años que terminaron en esas fechas, así como un resumen de políticas contables importantes y otras notas aclaratorias.

### Responsabilidad de la Administración

2. La Administración es responsable de la preparación y presentación razonable de estos estados financieros de acuerdo con normas internacionales de contabilidad. Esta responsabilidad incluye: diseñar, implementar y mantener el control interno relevante a la preparación y presentación razonable de los estados financieros que estén libres de representaciones erróneas de importancia relativa, ya sea debidas a fraude o error; seleccionando y aplicando políticas contables apropiadas, y haciendo estimaciones contables que sean razonables en las circunstancias

### Responsabilidad del Auditor

3. Nuestra responsabilidad es expresar una opinión sobre estos estados financieros con base en nuestra auditoría. Condujimos nuestra auditoría de acuerdo con normas internacionales de auditoría. Dichas normas requieren que cumplamos con requisitos éticos así como que planeemos y desempeñemos la auditoría para obtener seguridad razonable sobre si los estados financieros están libres de representación errónea de importancia relativa.



**Alcance de la Auditoria**

4. Una auditoría implica desempeñar procedimientos para obtener evidencia de auditoria sobre los montos y revelaciones en los estados financieros. Los procedimientos seleccionados dependen del juicio del auditor, incluyendo la evaluación de los riesgos de representación errónea de importancia relativa de los estados financieros, ya sea debida a fraude o error. Al hacer esas evaluaciones del riesgo, el auditor considera el control interno relevante a la preparación y presentación razonable de los estados financieros por la entidad, para diseñar los procedimientos de auditoría que sean apropiados en las circunstancias, pero no con el fin de expresar una opinión sobre la efectividad del control interno de la entidad. Una auditoría también incluye la propiedad de las políticas contables usadas y lo razonable de las estimaciones contables hechas por la administración, así como evaluar la presentación general de los estados financieros.
5. Creemos que la evidencia de auditoría que hemos obtenido es suficiente y apropiada para proporcionar una base para nuestra opinión de auditoría.

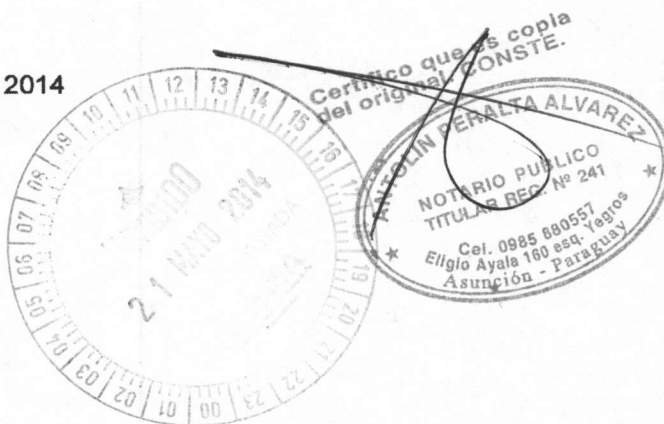
**Opinión del Auditor Independiente**

6. En nuestra opinión, los estados financieros presentan razonablemente, respecto de todo lo importante la posición financiera de la Empresa **Tractopar S.A.E.**, al 31 de diciembre de 2013 y 2012, y de su desempeño financiero y sus flujos de efectivo por los años que en esas fechas terminaron, de acuerdo con Norma Contables Vigentes en la República del Paraguay.

Ciudad del Este, 07 de Mayo de 2014

J.C. DESCALZO & ASOC.  
MATRICULA N° F-19

Lic. Juan Carlos Descalzo J.  
Socio  
Matrícula N° C-87





## INFORME DEL SÍNDICO



Señores Accionistas:

De conformidad a lo establecido en los Estatutos sociales y las disposiciones legales, cumpro en informarles que he procedido a la revisión de la Memoria, Balance General y cuadro demostrativo de Ganancias y pérdidas, correspondiente al ejercicio cerrado al 31 de diciembre de 2013, cuyas documentaciones reflejan razonablemente la situación Patrimonial y Económica de **TRACTOPAR SOCIEDAD ANÓNIMA EMISORA**, y están conformes con los libros y registros que se han llevado de acuerdo con las prescripciones del Código Civil Vigente y las Normas Generales aceptadas de Contabilidad.

  
.....  
*Lic. Nelson David Pereira Fernández*  
Síndico Titular