



TRACTOPAR

Entre el Campo y el Productor...

S.A.E.

J.C. Descalzo & Asoc.
 Firmado a los efectos
 de identificación con
 nuestro informe de fecha
 12/05/2014

ENCABEZAMIENTO

Por el ejercicio anual N° Año 2015 iniciado el 01 de enero de 2015 al 31 de diciembre de 2015 en forma comparativa con el ejercicio anterior.

Denominación: TRACTOPAR SOCIEDAD ANÓNIMA EMISORA

Domicilio Legal: Km. 4 Supercarretera a Itaipu e/ Cnel. Enrique Giménez

Actividad Principal: Ventas de repuestos agrícolas en general, Importaciones y otros.

Inscripción en el Registro Público de Comercio: Anotado bajo el N° 160 Serie B, Folio 1689 y siguientes, Libro seccional respectivo.

- a) el 18 de agosto de 1997, anotado bajo el N° 384, Serie B., Folio 3.554 y siguientes.
- b) el 17 de noviembre de 1997, anotado bajo el N° 946, Serie B., Folio 8748 y siguientes.
- c) el 26 de marzo de 2001, anotado bajo el N° 270, Serie B., Folio 3187 y siguientes.
- d) el 14 de julio de 2003, anotado bajo el N° 565, Serie B., Folio 6812 y siguientes.
- e) el 28 de diciembre de 2004, anotado bajo el N° 1205, Serie A., Folio 12703 y siguientes.
- f) el 15 de diciembre de 2006, anotado bajo el N° 17, Serie C., Folio 192 y siguientes.
- g) el 02 de julio de 2008, anotado bajo el N° 407, Serie D., Folio 3673 y siguientes.
- h) el 14 de junio de 2011, anotado bajo el N° 180, Serie B., Folio 1.621 y siguientes.
- i) el 27 de noviembre de 2012, anotado bajo el N° 1.531, Serie F, Folio 9.687 y siguientes.

Inscripción en la Comisión Nacional de Valores: Res. CNV N° 73E del 19/12/2013

Fecha de Vencimiento del Estatuto o contrato social: La duración se fija en noventa y nueve años contados a partir del día en que los estatutos sociales sea registrada en los correspondientes Registros Públicos, pudiendo ser prorrogado su término o anticiparse su disolución por resolución de la Asamblea General de Accionistas.

COMPOSICIÓN

ACCIONES

Cantidad: 30.000 Tipo: Ordinaria N° de Votos que Otorga c/u:

Suscripto Gs. 30.000.000.000 Integrado Gs. 30.000.000.000


Lic. Gustavo Torres Brites
Contador

Sergio Paulo Broetto
vicepresidente

Rudimar Knop
Presidente

Lic. Nelson David Pereira Fernández
Sindico Titular

Kassima Tatiani Colpo
Directora Titular





TRACTOPAR
Entre el Campo y el Productor...

S.A.E.



J.C. Descalzo & Asoc.
Firmado a los efectos
de identificación con
nuestro informe de fecha
12/05/2016

**ESTADO DE SITUACIÓN PATRIMONIAL AL 31-12-15
COMPARATIVO CON PERIODO ANTERIOR**

(En Guaraníes)

ACTIVO	31-12-15	31-12-14	31-12-13	31-12-12	PASIVO	31-12-15	31-12-14	31-12-13	31-12-12
Activo Corriente					Pasivo Corriente				
Disponibilidades (Nota 3)	2.352.968.609	3.041.163.118	1.570.064.773	2.216.406.630	Cuentas a Pagar (Nota 8)	14.073.600.978	17.988.519.720	16.000.031.272	17.073.954.478
Creditos por Venta	0	0	0	0	Proveedores Locales (Anexo N)	9.255.690.276	5.031.800.285	5.110.038.471	5.470.221.055
Deudores Vená Interna	0	0	0	0	Proveedores del Externo (Anexo M)	3.141.820.600	8.689.113.791	6.034.554.123	10.065.686.612
Deudores Venta Residuos Agric.	0	0	0	0	Prov. de Bienes a Fijar-Soja	0	0	0	0
Deudores Venta de Servicios	0	0	0	0	Prov. Emp. Asociada	0	0	0	0
Deudores Emp. Asoc.	0	0	0	0	Cheques Diferidos	367.032.195	744.788.922	1.297.601.982	525.448.909
Cheques Diferidos	0	0	0	0	Documentos al Cobro	2.309.067.907	3.322.816.722	3.557.836.696	1.012.597.900
Otros Créditos (Nota 4)	34.218.261.022	37.534.799.745	28.620.312.722	25.579.177.258	Acreedores Varios	0	0	0	0
Dtos. Clas a Cobrar a Directores	0	2.216.986.280	0	0	Préstamos de Terceros	0	0	0	0
Dtos. Bonos a recibir	0	301.316.252	0	0	Préstamos de Directores	0	0	0	0
Garantías	3.547.400	3.547.400	3.547.400	3.547.400	Intereses Vencidos a Pagar	0	0	0	0
Intereses Vencidos a Cobrar	0	0	0	0	Descuentos de Documentos (Nota 9)	24.174.811.445	14.990.273.867	16.670.399.509	12.710.520.588
Deudores Varios	31.556.096.735	25.660.547.488	24.935.129.208	21.818.756.214	Préstamos Financieros (Nota 10)	19.354.550.625	19.829.447.705	10.414.247.249	0
Créditos Fiscales	0	0	0	0	Préstamos Hipotecarios (Nota 11)	10.748.077.541	9.495.581.500	7.692.964.780	0
Gastos Pagados por Adelantado	0	0	13.950.000	0	Provisiones (Nota 12)	-164.049.897	-44.165.781	-113.506.918	-48.934.987
Intereses a Vencer	0	7.232.494.520	2.107.897.077	1.355.483.387	Otros Pasivos	0	0	209.955.494	0
Tarjetas de crédito	-1.158.086	22.800.000	0	0	Deudas Fiscales	0	0	0	0
Valores a Depositar	2.659.794.973	2.097.107.805	1.659.849.037	2.401.390.257	Total Pasivo Corriente	68.186.990.692	62.259.657.011	50.874.091.386	29.735.540.057
Bienes de Cambio (Nota 5)	49.278.822.445	43.987.421.529	37.856.819.853	36.239.829.621	Pasivo No Corriente				
Mercaderías - Productos Terminados	40.168.396.716	37.866.799.260	32.947.430.094	33.247.821.461	Préstamos Hipotecarios Lp (Nota 11)	3.875.897.053	4.121.655.963	5.243.747.657	0
Fideicomiso Patrimonio Autónomo	0	0	0	0	Préstamos Financieros (Nota 10)	14.000.000.000	9.000.000.000	0	18.857.535.585
Gastos de Importación a devengar	4.350.928.216	3.031.301.512	3.497.320.507	2.407.830.250	Total Pasivo no Corriente	17.875.897.053	13.121.655.963	5.243.747.657	18.857.535.585
Insumos Materiales	1.696.813.987	1.400.126.844	1.412.069.252	583.977.910	Total del Pasivo	86.062.887.745	75.381.512.974	56.117.839.043	48.593.075.642
Otras mercaderías varias	3.062.683.526	1.689.193.913	0	0	d) PATRIMONIO NETO	42.832.227.395	41.146.157.029	33.183.809.261	31.884.701.653
Anticipos	169.574.411	12.791.968	157.924.311	0	Total del Pasivo y Patrimonio Neto	128.895.115.140	116.527.670.003	89.301.648.294	80.477.777.295
a) Otros Activos	160.168.986	137.419.330	169.054.036	119.185.865	Cuentas de Orden	0	0	0	0
Seguros a Vencer	160.166.986	137.419.330	169.054.036	119.185.865	Hipotecas de Clientes	0	0	0	0
Total del Activo Corriente	86.179.793.473	84.713.595.690	68.374.175.695	64.154.399.374					
Activo no Corriente									
a) CRÉDITOS	7.041.036.075	3.833.113.506	498.834.042	827.677.578					
Fondos con destino especial	0	0	0	0					
Documentos por Cobrar	2.216.986.280	0	0	0					
Créditos en Gestión de Cobros	1.176.613.506	1.187.113.506	498.834.042	827.677.578					
Otros valores por cobrar	3.601.436.289	2.600.000.000	0	0					
Provisión para despidos	46.000.000	46.000.000	0	0					
b) PROPIEDAD, PLANTA Y EQUIPO									
Bienes de Uso (Nota 6 y Anexo A)	31.864.203.792	24.915.936.751	18.272.343.814	14.840.611.227					
Activo Intangible (Anexo B)	0	0	0	20.934.441					
Activo Financiero (Nota 7)	3.810.081.800	3.065.024.056	2.156.294.743	634.154.675					
Total del Activo no Corriente	42.715.321.667	31.814.074.313	20.927.472.599	16.323.377.821					
Total del Activo	128.895.115.140	116.527.670.003	89.301.648.294	80.477.777.295					

TRACTOPAR S.A.E.
Lic. Nelson D. Pereira
Sindico

TRACTOPAR S.A.E.
Lic. Gustavo Torres Britez
Contador

TRACTOPAR S.A.E.
Rudimar Knop
Presidente

TRACTOPAR S.A.E.
Sergio P. Broetto
Vice - Presidenta

TRACTOPAR S.A.E.
Kássima Tatiani C. Torres
Directora



TRACTOPAR

Entre el Campo y el Productor... S.A.E.


ESTADO DE SITUACIÓN PATRIMONIAL AL 31-12-15 COMPARATIVO CON PERIODO ANTERIOR (En Guaraníes)


J.C. Descalzo & Asoc.
Firmado a los efectos
de identificación con
nuestro informe de fecha
12/01/16

CUENTAS DE ORDEN	0	0	0	0	Acreeedores Precio a Fijar	0	0	0	0
Hipotecas de Clientes	0	0	0	0	Mercadería de Tercero a Procesar	0	0	0	0
Mercadería Precio a Fijar	0	0	0	0					
Mercadería de Tercero a Procesar	0	0	0	0					

- a) Ver Anexo C
- b) Ver Anexo A
- c) Ver Anexo M
- d) Ver Estado de Evolución Patrimonial

Las Notas y Anexos que se acompañan son parte integrante de estos Estados Contables.

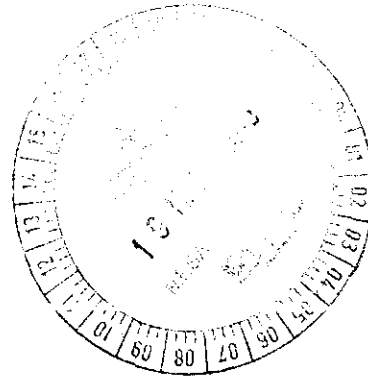

Lic. GUSTAVO TORRES BRITZ
Contador
RUC: 1343818-2


SERGIO PAULO BROETTO
Vice Presidente


RUDIMAR KNOR
Presidente


Lic. NELSON DAVID PEREIRA F.
Sindico Titular


KASSIMA TATIANI COLPO
Directora Titular



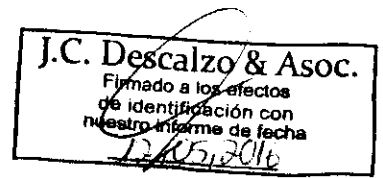


TRACTOPAR S.A.E

TRACTOPAR

Entre el Campo y el Productor...

S.A.E.




ESTADOS DE RESULTADOS

(En Guaraníes)

Por el ejercicio finalizado el 31/12/2015 comparativo con el período del año anterior

	<u>31/12/2015</u>	<u>31/12/2014</u>	<u>31/12/2013</u>	<u>31/12/2012</u>
Ventas Netas	83.248.387.134	97.427.354.052	95.543.885.378	82.573.757.473
Costo de las mercaderías vendidas (Ver anexo F)	-51.571.574.802	-66.890.250.068	-66.602.704.767	-56.698.415.137
Gastos Operacionales (Ver anexo H)	-13.654.682.913	-11.450.933.852	-11.792.146.438	-10.677.376.969
Gastos de Administración (Ver anexo H)	-10.101.913.900	-11.588.021.994	-10.874.996.947	-8.081.433.949
Resultado financiero y por tenencia (Ver anexo L)	-8.440.991.791	-6.152.967.931	-4.736.585.640	-4.635.019.995
Resultados Ordinarios (Ganancia)	<u>-520.776.272</u>	<u>1.345.180.207</u>	<u>1.537.451.586</u>	<u>2.481.511.423</u>
Resultados extraordinarios (Ver anexo K)	<u>4.092.435.603</u>	<u>3.922.223.227</u>	<u>3.857.871.508</u>	<u>4.542.451.965</u>
Resultado antes del Impuesto a la Renta	3.571.659.331	5.267.403.434	5.395.323.094	7.023.963.388
Impuesto a la Renta	-357.165.933	-526.740.343	-539.532.309	-702.396.339
Menos: Reserva Legal	-61.112.690	-136.525.186	-169.817.552	-133.130.050
Menos: Otros gastos no deducibles	-1.992.239.596	-2.010.159.369	-1.459.439.745	-3.658.966.050
Resultado del ejercicio	<u><u>1.161.141.112</u></u>	<u><u>2.593.978.536</u></u>	<u><u>3.226.533.488</u></u>	<u><u>2.529.470.949</u></u>

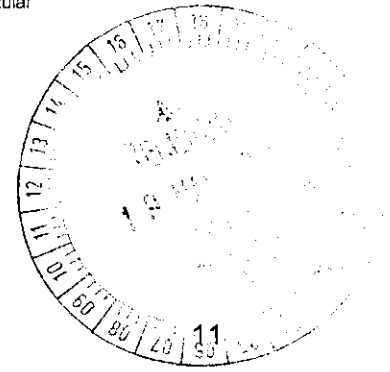

 Lic. GUSTAVO TORRES BRITZ
 Contador
 RUC 1343818-2


 SERGIO PAULO BROETTO
 Vice Presidente


 RUDIMAR KNOP
 Presidente


 Lic. NELSON DAVID PEREIRA F.
 Sindico Titular


 KASSIMA TATIANI COLPO
 Directora Titular






TRACTOPAR

Entre el Campo y el Productor...

S.A.E.



J.C. Descalzo & Asoc.
 Firmado a los efectos
 de identificación con
 nuestro informe de fecha
 18/03/2016

TRACTOPAR S.A.E.

ESTADO DE EVOLUCIÓN DEL PATRIMONIO NETO (En Guaraníes)

Por el Ejercicio finalizado el 31/12/2015 comparativo con el Ejercicio Anterior

Ejercicio finalizado del 01/01/2015 al 31/12/2015

RUBROS	Aporte de los Socios				Total	Ganancias Reservadas		Total	Resultado no Asignado	Total del P. Neto 31/12/2015	Total del P. Neto 31/12/2014
	Capital Social	Primas Emisión	Aporte no Capital	Revaluos		Reserva Legal	Otras Reservas				
Saldo al inicio del Ejercicio	29.342.461.270	0	0	0	29.342.461.270	1.041.053.822	8.168.663.401	9.209.717.223	2.593.978.536	41.146.157.029	33.183.809.251
* Según estados contables del Ejercicio anterior											
* Ajustes del Saldo											
* Saldos Ajustados	29.342.461.270	0	0	0	29.342.461.270	1.041.053.822	8.168.663.401	9.209.717.223	2.593.978.536	41.146.157.029	33.183.809.251
Suscripción de acciones ordinarias	0	0	0	0	0	0	0	0	0	0	0
Clase votos valor nominal	0	0	0	0	0	0	0	0	0	0	0
Capitalización del revaluo (1)	0	0	0	0	0	0	0	0	0	0	0
Capitalización de compromisos de aportes (1)	0	0	0	0	0	0	0	0	0	0	0
Aumento del Capital	657.538.730	0	0	0	657.538.730	0	0	657.538.730	0	657.538.730	7.342.461.270
Distribución Result. Acumulados	0	0	0	0	0	0	0	-657.538.730	-657.538.730	-657.538.730	-5.756.004.437
* Reserva Legal	0	0	0	0	0	61.112.690	0	61.112.690	0	61.112.690	-1.449.931.647
* Reserva de Revalorización	0	0	0	0	0	0	0	0	0	0	4.657.538.730
* Revaluo	0	0	0	0	0	0	463.816.564	463.816.564	0	463.816.564	574.305.326
* Dividendos en efectivo (o en especie)	0	0	0	0	0	0	0	0	0	0	0
Revaluo	0	0	0	0	0	0	0	0	0	0	0
Desafectación de reservas (1)	0	0	0	0	0	0	0	0	0	0	0
Aportes Irrevocables	0	0	0	0	0	0	0	0	0	0	0
Ganancia (Pérdida) del ejercicio según el estado de resultados	0	0	0	0	0	0	0	0	0	0	0
Resultado del Ejercicio	0	0	0	0	0	0	0	0	1.161.141.112	1.161.141.112	2.593.978.536
Saldo al cierre del Ejercicio actual	30.000.000.000	0	0	0	30.000.000.000	1.102.166.512	8.632.479.965	9.734.646.477	3.097.590.918	42.832.227.395	41.146.157.029
Saldo al cierre del Ejercicio anterior	29.342.461.270	0	0	0	29.342.461.270	1.040.874.799	8.168.663.401	16.551.999.470	2.590.577.089	41.146.157.029	33.183.809.251

Según Asamblea Ordinaria celebrada el

Las Notas y los Anexos que se acompañan son parte integrantes de estos Estados Contables.

Lic. GUSTAVO TORRES
 Contador

SERGIO PAULO BROETTO
 Vice-Presidente

Lic. NELSON PEREIRA
 Síndico Titular

CÁSSIMA TATIANI COLPO
 Directora Titular

RUDIMAR KNOP
 Presidente



TRACTOPAR

Entre el Campo y el Productor...

S.A.E.

J.C. Descalzo & Asoc.

Firmado a los efectos de identificación con nuestro informe de fecha 12/05/2016

ESTADO DE ORIGEN Y APLICACIÓN DE FONDOS
METODO DIRECTO
(En Guaraníes)

Por el Ejercicio finalizado el 31/12/2015 comparativo con el ejercicio anterior

VARIACIÓN DE FONDOS	Ejercicio finalizado al			
	31/12/2015	31/12/2014	31/12/2013	31/12/2012
Fondos al inicio del Ejercicio	3.041.163.118	1.570.064.773	2.216.406.630	2.248.421.946
Fondos al inicio del Ejercicio	3.041.163.118	1.570.064.773	2.216.406.630	2.248.421.945
AUMENTO (Disminución) de fondos	-688.194.508	1.471.098.345	-646.341.857	-32.015.315
Fondos al cierre del Ejercicio	<u>2.352.968.610</u>	<u>3.041.163.118</u>	<u>1.570.064.773</u>	<u>2.216.406.630</u>

CAUSAS DE LA VARIACION DE LOS FONDOS

Ventas Cobradas	121.034.607.057	136.313.404.189	127.859.536.653	113.831.861.345
Menos Egresos ordinarios pagados	-11.950.064.843	-20.049.606.477	-15.828.850.276	-19.817.607.160
Menos Pago a empleados	-2.810.358.750	-2.791.733.350	-2.676.039.773	-2.566.188.037
Más Otros Ingresos Extraordinarios cobrados	0	0	0	0
Fondos originados (aplicados) en operaciones ordinarias	<u>106.274.183.464</u>	<u>113.472.064.362</u>	<u>109.354.646.604</u>	<u>91.448.066.148</u>

Integración de Acciones	0	0	0	0
Nuevas deudas a corto plazo	0	0	0	0
Otras causas de orígenes de fondos	0	0	0	0

Total orígenes de fondos	<u>106.274.183.464</u>	<u>113.472.064.362</u>	<u>109.354.646.604</u>	<u>91.448.066.148</u>
--------------------------	------------------------	------------------------	------------------------	-----------------------

Menos:				
Pago de deudas a corto plazo	-60.961.073.359	-72.258.786.883	-69.752.362.236	-63.552.340.021
Pago de Préstamos	-32.176.841.257	-31.111.947.364	-29.854.521.203	-21.021.764.402
Pago de intereses	-8.335.453.244	-5.425.312.118	-4.196.775.425	-3.720.754.070
Pago de Impuestos	-2.055.661.181	-1.016.793.816	-2.318.615.641	-2.077.900.728
Compra de propiedad, planta y equipos	-3.433.348.932	-2.188.125.836	-3.878.713.956	-1.107.322.242
Otras causas de aplicaciones de fondos	0	0	0	0
Total aplicaciones de fondos	<u>-106.962.377.973</u>	<u>-112.000.966.017</u>	<u>-110.000.988.461</u>	<u>-91.480.081.463</u>

Aumento (disminución) de fondos	-688.194.509	1.471.098.345	-646.341.857	-32.015.315
---------------------------------	--------------	---------------	--------------	-------------

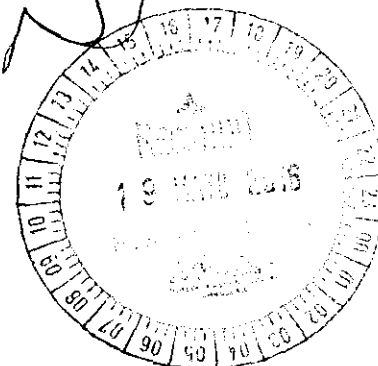
Lic. GUSTAVO TORRES
Contador

SERGIO PAULO BROETTO
Vice-Presidente

NELSON PEREIRA
Sindico Titular

KASSIMA TATIANI COLPO
Directora Titular

RUDIMAR KNOP
Presidente





TRACTOPAR

Entre el Campo y el Productor...

S.A.E.


NOTAS A LOS ESTADOS FINANCIEROS

J.C. Descalzo & Asoc.
 Firmado a los efectos
 de identificación con
 nuestro Informe de fecha
 12/05/2016

NOTA 1-NATURALEZA DE LAS ACTIVIDADES

1.1 Naturaleza Jurídica

Tractopar S.R.L. fue constituida el 15 de febrero de 1996, según escritura número 94. La Sociedad fue inscrita en el Registro Público de Comercio el 28 de febrero de 1996, anotado bajo el N° 160, Serie B., Folio 1.689 y siguientes. En la Dirección general de los Registros Públicos sección Personas Jurídicas y Asociaciones Inscripta bajo el número 370 al folio 3192 Serie B, el 17 de mayo de 2001.



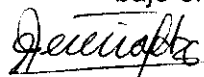
En Fecha 24 de julio de 1997 según escritura numero 157 ante la Escribana Publica Ana Rosalba Agüero, fue modificada la cláusula sexta de los Estatutos Sociales inscrita en el Registro Público de Comercio el 18 de agosto de 1997, anotado bajo el N° 384, Serie B., Folio 3.554 y siguientes. En la Dirección general de los Registros Públicos sección Personas Jurídicas y Asociaciones Inscripta bajo el numero 206 al folio 1870 y siguientes, Serie F, el 07 de junio de 2001.

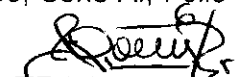
En Fecha 28 de octubre de 1998 según escritura numero 312 ante la Escribana Publica Ana Rosalba Agüero, fue aumentado el capital de la Sociedad. Inscripta en el Registro Público de Comercio el 17 de noviembre de 1997, anotado bajo el N° 946, Serie B., Folio 8748 y siguientes. En la Dirección general de los Registros Públicos sección Personas Jurídicas y Asociaciones Inscripta bajo el número 514 al folio 4794 y siguientes, Serie D, el 07 de junio de 2001.

En Fecha 15 de febrero de 2001 según escritura numero 32 ante la Escribana Publica Ana Rosalba Agüero, fue realizado la cesión de cuotas y la modificación de la cláusula quinta y sexta de la Sociedad. Inscripta en el Registro Público de Comercio el 26 de marzo de 2001, anotado bajo el N° 270, Serie B., Folio 3187 y siguientes. En la Dirección general de los Registros Públicos sección Personas Jurídicas y Asociaciones Inscripta bajo el numero 461 al folio 3902 y siguientes, Serie A, el 07 de junio de 2001.


En Fecha 30 de mayo de 2003, según escritura numero 111 ante la Escribana Publica Ana Rosalba Agüero, fue aumentado el capital de la Sociedad y modificado la cláusula quinta. Inscripta en el Registro Público de Comercio el 14 de julio de 2003, anotado bajo el N° 565, Serie B., Folio 6812 y siguientes. En la Dirección general de los Registros Públicos sección Personas Jurídicas y Asociaciones Inscripta bajo el numero 287 al folio 3259 y siguientes, Serie C, el 03 de julio de 2003.

En Fecha 27 de septiembre de 2004, según escritura numero 362 ante la Escribana Publica Ana Rosalba Agüero, fue aumentado el capital de la Sociedad y modificado la cláusula quinta. Inscripta en el Registro Público de Comercio el 28 de diciembre de 2004, anotado bajo el N° 1205, Serie A., Folio 12703 y siguientes. En la Dirección general de los Registros


TRACTOPAR S.A.E.
 Lic. Nelson D. Pereira
 Síndico


TRACTOPAR S.A.E.
 Lic. Gustavo Torres Britéz
 Contador


TRACTOPAR S.A.E.
 Rudimar Khop
 Presidente


TRACTOPAR S.A.E.
 Sergio R. Broetto
 Vice - Presidente


TRACTOPAR S.A.E.
 Kássima Tatiani C. Torres
 Directora



TRACTOPAR

Entre el Campo y el Productor...

S.A.E.

J.C. Descalzo & Asoc.
 Firmado a los efectos
 de identificación con
 nuestro informe de fecha
 12.05.2016

Públicos sección Personas Jurídicas y Asociaciones Inscripta bajo el numero 123 al folio 1259 y siguientes, Serie B, el 15 de diciembre de 2004.

En Fecha 28 de noviembre de 2006, según escritura numero 88 ante la Escribana Publica Ana Rosalba Agüero, fue aumentado el capital de la Sociedad, realizado la Cesión de Cuotas Sociales y la modificación de la cláusula quinta y sexta. Inscripta en el Registro Público de Comercio el 15 de diciembre de 2006, anotado bajo el N° 17, Serie C., Folio 192 y siguientes.

En Fecha 18 de junio de 2008, según Escritura Numero 92 ante la Escribana Publica Ana Rosalba Agüero, fue aumentado el capital de la Sociedad y modificado la cláusula quinta. Inscripta en el Registro Público de Comercio el 02 de julio de 2008, anotado bajo el N° 407, Serie D., Folio 3673 y siguientes. En la Dirección general de los Registros Públicos sección Personas Jurídicas y Asociaciones Inscripta bajo el numero 188 al folio 2184 y siguientes, Serie A, el 02 de julio de 2008.

En Fecha 31 de mayo de 2011, según Escritura N°113 ante la Escribana Publica Ana Rosalba Agüero, fue aumentado el capital de la Sociedad y modificado la cláusula quinta. La misma fue Inscripta en el Registro Público de Comercio el 14 de junio de 2011, anotado bajo el N° 180, Serie B., Folio 1.621 y siguientes. En la Dirección general de los Registros.

Públicos sección Personas Jurídicas y Asociaciones Inscripta bajo el Número613 al folio 6.899 y siguientes, Serie D, el 14 de junio de 2011.

Según Acta del Directorio de fecha 19 de octubre del año 2012 Tractopar S.R.L., resuelve la transformación de la firma de Sociedad de Responsabilidad Limitada a Sociedad Anónima Emisora.

La transformación de la firma Tractopar de Responsabilidad Limitada a "Tractopar Sociedad Anónima Emisora", fue protocolizado según escritura pública N° 105 en fecha 31 de octubre del año 2012, inscripto en el Registro de Contrato bajo el N° 1531, sección F, folio 1687 y siguientes en fecha 27 de noviembre 2012, dictamen N° 5831.

Según Acta del Directorio de fecha 30 de diciembre del año 2014, Tractopar S.A.E., resuelve provisionar aumento de Capital de las Utilidades Acumuladas y de la Reserva legal.

Según Acta de Asamblea Extraordinaria de fecha 30 de abril del año 2015, Tractopar S.A.E., resuelve provisionar aumento de Capital de las Utilidades Acumuladas y de la Reserva legal.

1.2 Operaciones de la Sociedad

El objeto principal de la Sociedad expresado en sus estatutos sociales, constituye la Importación y Exportación de Maquinarias Agrícolas, Implementos, Repuestos, Auto vehículos, Importación, Exportación y Comercialización de Mercaderías en General, Artículos Electrónicos, Materias Primas, Emprendimientos Turísticos, Agropecuarios, ganaderos Inmobiliarios, Construcciones en General, Materiales de Construcción, Bebidas de todas las

TRACTOPAR S.A.E.
 Lic. Nelson D. Pereira
 Abogado

TRACTOPAR S.A.E.
 Lic. Gustavo Torres Brites
 Contador

TRACTOPAR S.A.E.
 Rudimar Knop
 Presidente

TRACTOPAR S.A.E.
 Sergio R. Broetto
 Vice - Presidente

TRACTOPAR S.A.E.
 Kássima Tatiani C. Torres
 Directora



TRACTOPAR
Entre el Campo y el Productor... **S.A.E.**


J.C. Descalzo & Asoc.
Firmado a los efectos
de identificación con
nuestro informe de fecha
19/12/2016

marcas, Perfumes Cosméticos, Accesorios de Informáticas, compra venta de Equipos de Computadora y todo acto lícito de Comercio, pudiendo habilitar sucursales en el país o en el extranjero.

NOTA 2 – PRINCIPALES POLÍTICAS CONTABLES

a) Base de Preparación de los Estados Contables

Los estados contables han sido preparados sobre la base de costos históricos, excepto para el caso de los Bienes de Uso según se explica en el siguiente punto c) de la presente Nota, y no reconocen en forma integral los efectos de la inflación en la situación patrimonial y financiera de la Sociedad y en los resultados de sus operaciones en atención a que la corrección monetaria no constituye una práctica contable aceptada en el Paraguay.



De haberse aplicado una corrección monetaria integral de los estados contables, podrían haber surgido diferencias en la presentación de la situación patrimonial y financiera al 31 de Diciembre de 2015 y 2014, en los resultados de las operaciones y los orígenes y aplicaciones de fondos por los años concluidos en dichas fechas. Según el índice general de precios del consumo publicado por el Banco Central del Paraguay, la inflación del período enero a diciembre de 2015 fue del 3,1% (en el año 2014 fue del 4,2%)

b) Moneda extranjera

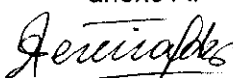
Los activos y pasivos en moneda extranjera se valúan a los tipos de cambio vigentes a la fecha de cierre del balance general Activo US\$ 1 = Gs. 5.800 y Pasivo US\$ 1= Gs. 5.814 al 31 de diciembre de 2015; Activo US\$ 1 = Gs. 4.629 y Pasivo US\$ 1= Gs. 4.642 al 31 de diciembre de 2014.


Las diferencias de cambio originadas por fluctuaciones en los tipos de cambio, entre las fechas de concertación de las operaciones y su liquidación o revaluación al cierre de ejercicio, son reconocidas en resultados. Ver anexo G.

c) Bienes de Uso

Al 31 de diciembre de 2015 los bienes de uso se exponen a su costo revaluado menos su correspondiente depreciación acumulada, la cual es calculada por el método de línea recta, a partir del día siguiente en que comienza la utilización de los bienes, aplicando tasas anuales suficientes para extinguir sus valores al final de su vida útil estimada.

Las depreciaciones han sido calculadas sobre la base de la estimación de los años de vida útil remanente de los bienes, utilizando el método lineal conforme a la normativa local. Ver anexo A.


TRACTOPAR S.A.E.
Lic. Nelson D. Pereira
Síndico


TRACTOPAR S.A.E.
Lic. Gustavo Torres Britez
Contador


TRACTOPAR S.A.E.
Rüdiger Knop
Presidente


TRACTOPAR S.A.E.
Sergio P. Broetto
Vice - Presidente


TRACTOPAR S.
Kássima Tatiani C. Tc
Directora



TRACTOPAR
Entre el Campo y el Productor... **S.A.E.**

J.C. Descalzo & Asoc.
Firmado a los efectos
de identificación con
nuestro informe de fecha
12/05/2016

d) Bienes de cambio

Las existencias se valúan a su costo de adquisición más todos los gastos necesarios para su puesta en condiciones de venta. La existencia final, así como el costo de las ventas, se valúan por el sistema de Precio Promedio Ponderado (PPP).

NOTA 3. DISPONIBILIDADES

El saldo de la cuenta se compone como sigue:

	Expresado en Guaraníes			
	31/12/2015	31/12/2014	31/12/2013	31/12/2012
Caja	0	0	0	0
Total Caja				
RECAUDACIONES A DEPOSITAR	509.700.146	515.503.567	371.700.107	463.771.829
RECAUDACIONES A DEPOSITAR SUC. STA. RITA	599.890.099	552.561.104	377.519.000	405.994.817
RECAUDACIONES A DEPOSITAR SUC. SAN ALBERTO	592.392.160	558.526.329	342.561.786	518.957.249
RECAUDACIONES A DEPOSITAR SUC. ASUNCIÓN	591.820.305	585.986.818	395.000.000	538.963.868
Total Recaudaciones a Depositar	2.293.802.710	2.212.577.818	1.486.780.893	1.927.687.763
Bancos	31/12/2015	31/12/2014	31/12/2013	31/12/2012
BANCO NACIONAL DE FOMENTO C/C GS	1.001.640	3.473.273	1.298.730	811.590
BANCO SUDAMERIS C/C USD	4.835.286	661.623	5.492.234	237.811
BANCO REGIONAL C/C GS	0	179.686.115	0	56.439.333
BANCO ATLAS C/C USD	5.614.052	0	8.166.298	194.152.527
BANCO AMAMBAY C/C USD	0	0	6.425.567	0
BANCO CONTINENTAL C/C GS	3.014.515	0	0	0
BANCO CONTINENTAL C/C USD	7.952.496	0	0	0
BBVA C/C GS	1.358.476	365.440	3.427.511	1.475.399
BANCO ITAU C/C GS	0	568.634.219	0	0
BANCO ITAU C/C USD	0	24.316.091	34.406.277	1.364.521
BBVA C/C USD	3.194.756	2.658.157	10.563.061	249.300
BANCO FAMILIAR C/C GS	0	0	0	7.793.387
SOLAR DE AHORROS GS	0	0	1.867.950	0
SOLAR DE AHORROS USD	1.867.950	1.867.950	0	1.867.950
AHORRO FIDUCIARIO GS	0	0	2.318.607	2.318.607
AHORRO FIDUCIARIO USD	0	0	32.905	32.905
BANCO HSBC C/C GS	0	0	9.284.740	0
BANCO ITAPUA C/C GS	0	0	0	1.028.425
BANCO ITAPUA C/C USD	0	0	0	20.947.112
BANCO GNB US	0	30.979.675	0	0
BANCO VISION C/C GS	0	15.942.757	0	0
BANCO INTERFISA C/C GS	8.733.328	0	0	0
BANCO INTERFISA C/C USD	21.593.400	0	0	0
Total Bancos	69.165.699	828.685.300	83.283.880	288.718.867
Total Disponibilidades	2.352.968.609	3.041.163.118	1.570.064.773	2.216.406.630

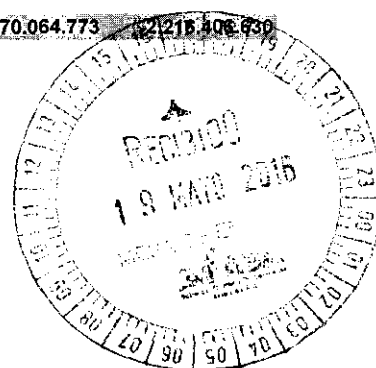
Nelson D. Pereira
TRACTOPAR S.A.E.
Lic. Nelson D. Pereira
Síndico

Gustavo Torres Britez
TRACTOPAR S.A.E.
Lic. Gustavo Torres Britez
Contador

Radimar Knop
TRACTOPAR S.A.E.
Radimar Knop
Presidente

Sergio R. Broetto
TRACTOPAR S.A.E.
Sergio R. Broetto
Vice - Presidente

Kássima Tatiani C. Torres
TRACTOPAR S.A.E.
Kássima Tatiani C. Torres
Directora





TRACTOPAR

Entre el Campo y el Productor...

S.A.E.

J.C. Descalzo & Asoc.

Firmado a los efectos de identificación con nuestro informe de fecha

12/07/2016

NOTA 4. CRÉDITOS

El saldo de la cuenta se compone como sigue:

Expresado en Guaraníes

CREDITOS	31/12/2015	31/12/2014	31/12/2013	31/12/2012
DEUDORES POR VENTAS (1)	31.556.086.735	25.660.547.488	24.835.129.208	21.818.756.214
DTOS/ BONOS A RECIBIR	0	301.316.252	0	0
TARJETA DE CREDITO	-1.158.086	0	0	0
DOCUMENTOS/CTAS POR COBRAR A DIRECTORES	0	2.216.986.280	0	0
GARANTIA DE ALQUILER	1.800.000	1.800.000	1.800.000	1.800.000
GARANTIA TELECEL S.A	1.747.400	1.747.400	1.747.400	1.747.400
RETENCIÓN DE IMP. A LA RENTA	0	0	0	0
INTERESES A VENCER	0	7.232.494.520	2.107.837.077	1.355.483.387
ANTICIPOS DE SALARIOS	0	22.800.000	13.950.000	0
VALORES A DEPOSITAR	659.422.708	539.528.500	455.349.037	522.900.000
VALORES A DEPOSITAR SUC. STA. RITA	631.617.756	470.047.743	395.000.000	567.485.747
VALORES A DEPOSITAR SUC. SAN ALBERTO	681.595.675	547.189.222	410.000.000	667.003.510
VALORES A DEPOSITAR SUC. ASUNCIÓN	687.148.834	540.342.340	399.500.000	644.001.000
TOTAL DE CRÉDITOS:	42.482.261.022	37.534.799.745	28.620.342.722	26.674.177.256

- El saldo de Deudores por Ventas al 31 de diciembre de 2015 MØ 31.556.086.735, MØ 25.660.547.488 al diciembre 2014, MØ 24.835.129.208 al 31 de diciembre 2013 y MØ 21.818.756.214 al 31 de diciembre 2012 corresponde a los bienes de cambios para la venta. Se compone como sigue:

1- A)- DEUDORES PÓR VENTAS 2015



TRACTOPAR S.A.E.
 Lic. Nelson D. Pereira
 Sindico


TRACTOPAR S.A.E.
 Lic. Gustavo Torres Brites
 Contador


TRACTOPAR S.A.E.
 Rudimar Knop
 Presidente


TRACTOPAR S.A.E.
 Sergio R. Broetto
 Vice - Presidente


TRACTOPAR S.A.E.
 Kássima Tatiani C. Torres
 Directora





TRACTOPAR

Entre el Campo y el Productor...

S.A.E.

J.C. Descalzo & Asoc.
Firmado a los efectos
de identificación con
nuestro informe de fecha
12/05/2016

Cliente	Saldo
*****AGRINORTE DE ROQUE BOESING	161.220.261
*****AMARAL FLORES MARIO SERGIO	3.578.000
*****CAMROMAT REPUESTOS	2.082.400
*****CIKEL DE STEINBERGER LUCIA	7.740.000
*****DINAMAQ S.A	23.895.400
*****KAPPI MILTON LUIZ	832.500
*****KICH VALDELIR	21.704.000
*****OVIEDO REPUESTOS DE OVIEDO	2.100.000
*****PETROBRAS PARAGUAY	1.480.000
24 DE MAYO SA	6.768.667
A & T TODO FORD S.R.L.	4.260.000
A FORTALEZA DO SUL SOCIEDAD	655.400
A Y G REPUESTOS DE SERGIO A. CABRERA	4.566.000
A.C.I.F. S.A (AGRIC COM. IND. FORESTAL	3.574.000
ACCESO SUR SRL	2.336.500
ACHAR ILIANA	17.737.000
ACHAR JAVIER ANTONIO	8.067.920
ACOSTA MENDOZA JORGE DARIO	6.002.400
ACOSTA RODAS MARIA ANGELA	1.112.500
ADELINO VETTORELLO NETTO	180.000
ADORNO GARAYO LUIS JAVIER	1.760.000
AGRI JUNIOR S.A.	9.938.015
AGRI REPUESTOS DE CRISTIANO RIZO	16.568.000
AGRICAMPO S.R.L.	47.418.956
AGRICOLA BINACIONAL SRL	45.715.190
AGRICOLA GAN. SAN MARCOS SRL	3.335.000
AGRICOLA ITAPOA DE ABELAIDE	42.669.120
AGRICOLA ITAPUA Y COMPAÑIA S.A	28.350.500
AGRICOLA LA PALOMA DE PINTO	13.091.000
AGRICOLA PHOENIX S.A.	2.650.000
AGRICOLA RAMBO IMPORT EXPORT S.A.	19.228.500
AGRIFOR S.A.	2.531.500
AGRINORTE HIDRAULICOS DE ANGELITA	67.192.002
AGRINORTE S.R.L	1.332.341.145
AGRI S.A.	32.268.139
Suma:	1.944.950.015

Cliente	Saldo
AGRISUR S.A	435.000
AGRO & NEGOCIOS DE DARRYL GIESBREC	20.781.800
AGRO ALTONA S.A.	16.589.270
AGRO CLIMA DE VALDIR DA ROCHA	965.000
AGRO FORESTAL TACUATI S.A	33.470.800
AGRO FORTUNA S.A	25.799.500
AGRO GAN STA MARIA DEL PY SRL	289.000
AGRO GANADERA ARAMI PORA S.A.	30.391.500
AGRO GANADERA EL DORADO S.R.L.	79.500
AGRO GANADERA ITAKAAVO S.A	82.143.480
AGRO GANADERA NUEVA ESPERANZA SRL	20.118.750
AGRO GANADERA PANETAY S.A	118.845
AGRO GANADERA PIKYRY S.R.L.	58.468.065
AGRO GANADERA RONDON DE SCHREMER	10.016.170
AGRO GANADERA WILLERSINN S.A	29.041.000
AGRO INDUSTRIAL TRES FRONTERAS S.A.	1.535.000
AGRO K.L.M. S.A.	8.561.499
AGRO LAVOURA DE RIGON DANILO	85.000
AGRO MAIA AGRICOLA S.A.	85.065.968
AGRO MAIA RURAL S.A	146.975.676
AGRO MECANICA ESPERANZA S.R.L.	6.985.001
AGRO MECANICA NARANJAL DE COLMAN	5.368.000
AGRO NACUNDAY S.A.	41.714.289
AGRO REFORMA DE FREITAG MARCOS MA	7.000.000
AGRO REPUESTOS RUTA 3 DE HEINRICH UN	67.999.087
AGRO SANTA ISABEL S.A	455.000
AGRO SILO STA CATALINA S.A.	40.315.385
AGROESENCIA S.A.	4.557.680
AGROFERTIL S.A	730.665
AGROFORT GRANOS S.A.I.C	1.990.000
AGROGANADERA AGUARAY S.A.	8.450.000
AGROGANADERA EL SOL DEL SUR S.A	208.000
AGROGANADERA PARAJE LINDA S.A	6.189.350
AGROGANADERA PYVITHUR S.A	940.000
AGROGANADERA SANTA VERONICA S.A.	2.286.293.655
Suma:	4.995.076.950

Fernando
TRACTOPAR S.A.E.
Lic. Nelson D. Pereira
Sindico

Gustavo
TRACTOPAR S.A.E.
Lic. Gustavo Torres Britez
Contador

Rudimar
TRACTOPAR S.A.E.
Rudimar Knop
Presidente

Sergio
TRACTOPAR S.A.E.
Sergio R. Broetto
Vice - Presidente

Kássima
TRACTOPAR S.A.E.
Kássima Tatiani C. Torres
Directora



TRACTOPAR

Entre el Campo y el Productor...

S.A.E.

J.C. Descalzo & Asoc.

Firmado a los efectos de identificación con nuestro informe de fecha

12/07/2016

Cliente	Saldo
AGROINDUSTRIAL NUEVO HORIZONTE	5.701.000
AGROINDUSTRIAL SOL. NACIENTE	35.065.000
AGROMAQUINA S.A	9.208.000
AGROMAS DE SCHORR MARCIO ANDRE	464.000
AGROMEC DE VIDAL GONZALEZ	1.210.000
AGROMECANICA MARTINEZ S.A	684.395.918
AGRONEGOCIOS TERERE S.A. (AT S.A.)	537.500
AGROP. INDUST. FORESTAL CENTRAL DEL	48.000
AGROPECO S.A.	240.000
AGROPECUARIA AGROPAR S.R.L.	23.163.485
AGROPECUARIA BUSANELLO S.A.	7.357.000
AGROPECUARIA CAMPOS NUEVOS SA	447.508
AGROPECUARIA CAUS S.A	17.106.500
AGROPECUARIA CUATRO VIENTOS S.A	1.420.000
AGROPECUARIA ITABO S.A. COMERCIAL	1.489.000
AGROPECUARIA PRODUZA S. A.	103.958.480
AGROPECUARIA VALLE VERDE S.A	15.960.100
AGROPIEZAS S.R.L.	2.159.000
AGROREPUESTOS S.R.L	27.634.000
AGROSERRANA S.A.	233.141.702
AGROTORO S.A.	209.300
AGUERO SAAVEDRA EDGAR RAFAEL	17.927.000
ALAIR CELESTINO AFONSO	65.000
ALARCON PENA FIDEL	25.720.200
ALBAÑEZ JOSE ROBERTO	36.000
ALCOHOLERA PARAGUAYA S.A.	233.000
ALDAIR ALFREDO SOSSMEIER	14.355.256
ALDERETE PRIETO JOSE APARICIO	395.000
ALESSANDRO MASSAGRANDE E.I.R.L.	40.158.200
ALEXANDRE ROBERTO FERRAZ	627.000
ALEXANDRINO LUIZ ADILSON	29.747.000
ALFREDO JOSE DE FLEITAS GALEANO	2.063.500
ALIANZA REPUESTOS DE VILLALBA	2.280.000
ALINEACIONES MEXICO S.A	8.576.000
ALMEIDA DENIVAL	14.875.500
Suma:	6.323.051.099

Cliente	Saldo
ALMEIDA GUTIERREZ MARCOS FLAVIANO	40.268.393
ALMIRON LEON JULIO CESAR	3.670.000
ALTACIR CASTANHA DA ROCHA	209.000
ALVES DA SILVA VALDOMIRO	25.847.000
ALVES DE SOUZA ADAIR	2.337.500
ALVES DE SOUZA ZESIEL	17.646.000
ALVES DO AMARAL DONINO	41.863.625
ALVES EDUARDO	5.719.000
ALVES PEREIRA LIRIO	1.218.000
ALVISIO TOILLIER MARINO	11.219.200
AMERICA AUTOPIEZAS S.R.L	12.128.000
ANASTACIO PAREDES MELGAREJO	2.355.000
ANDRADE DE SOUZA ROBINSON	8.177.400
ANDRADE JOSE CARLOS	1.313.000
ANDREIUK MIGUEL	25.563.500
ANDRES GALDINO SILVA	5.300.000
ANTUNEZ OSMAR	280.000
APOLO IMPORT SA	3.103.093
ARANDA JARA CALIXTO	444.669
ARAPONGA S.A.	24.973
ARAUJO ALBERTO JUAN	9.798.000
ARELLANO KOSSMANN FABIO ANTONIO	485.000
ARIMAR SA	295.000
ARNALDO GARAYO	1.896.000
ARNO DIETZE DICKEL	3.043.000
ARRIOLA FERREIRA AGUSTIN	2.502.000
ARROZ GAVIOTA DE CALIXTO Q. RUIZ DIAZ	130.000
ASERRADERO SANTA CATALINA S.A	5.486.000
ASQUIDAMINI GENUINO	4.842.554
ASQUIDAMINI LEANDRO	12.322.845
ASUPEL S.A.	42.155.400
AUGUSTO BELOTTO	6.908.400
AUTO ELEC. CRISTAL DE VALDECI RODRIG	22.000
AUTO ELECTRICA A G DE SONIA RAQUEL	3.247.400
AUTO ELECTRICA BUGONI DE JONI BUGON	150.000
Suma:	6.625.022.051

Nelson D. Pereira
TRACTOPAR S.A.E.
 Lic. Nelson D. Pereira
 Sindico

Gustavo Torres Britez
TRACTOPAR S.A.E.
 Lic. Gustavo Torres Britez
 Contador

Rudimar Knop
TRACTOPAR S.A.E.
 Rudimar Knop
 Presidente

Sergio P. Broetto
TRACTOPAR S.A.E.
 Sergio P. Broetto
 Vice - Presidente

Kássima Tatiani C. Torres
TRACTOPAR S.A.E.
 Kássima Tatiani C. Torres
 Directora



TRACTOPAR

Entre el Campo y el Productor...

S.A.E.

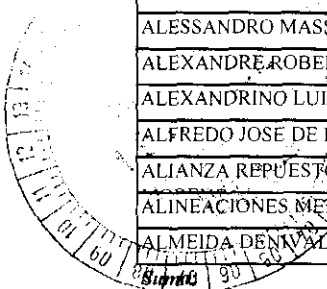
J.C. Descalzo & Asoc.

Firmado a los efectos de identificación con nuestro informe de fecha

12/05/2016

Cliente	Saldo
AGROINDUSTRIAL NUEVO HORIZONTE	5.701.000
AGROINDUSTRIAL SOL NACIENTE	35.065.000
AGROMAQUINA S.A	9.208.000
AGROMAS DE SCHORR MARCIO ANDRE	464.000
AGROMECA DE VIDAL GONZALEZ	1.210.000
AGROMECA MARTEINEZ S.A	684.395.918
AGRONEGOCIOS TERERE S.A. (AT S.A.)	537.500
AGROP. INDUST. FORESTAL CENTRAL DEL	48.000
AGROPECO S.A	240.000
AGROPECUARIA AGROPAR S.R.L.	23.163.485
AGROPECUARIA BUSANELLO S.A.	7.357.000
AGROPECUARIA CAMPOS NUEVOS SA	447.508
AGROPECUARIA CAUS S.A	17.106.500
AGROPECUARIA CUATRO VIENTOS S.A	1.420.000
AGROPECUARIA ITABO S.A. COMERCIAL	1.489.000
AGROPECUARIA PRODUZA S. A.	103.958.480
AGROPECUARIA VALLE VERDE S.A	15.960.100
AGROPIEZAS S.R.L.	2.159.000
AGROREPUESTOS S.R.L	27.634.000
AGROSERRANA S.A.	233.141.702
AGROTORO S.A.	209.300
AGUERO SAAVEDRA EDGAR RAFAEL	17.927.000
ALAIR CELESTINO AFONSO	65.000
ALARCON PENA FIDEL	25.720.200
ALBAÑEZ JOSE ROBERTO	36.000
ALCOHOLERA PARAGUAYA S.A.	233.000
ALDAIR ALFREDO SOSSMEIER	14.355.256
ALDERETE PRIETO JOSE APARICIO	395.000
ALESSANDRO MASSAGRANDE E.I.R.L.	40.158.200
ALEXANDRE ROBERTO FERRAZ	627.000
ALEXANDRINO LUIZ ADILSON	29.747.000
ALFREDO JOSE DE FLEITAS GALEANO	2.063.500
ALIANZA REPUESTOS DE VILLALBA	2.280.000
ALINEACIONES MEXICO S.A	8.576.000
ALMEIDA DENIVAL	14.875.500
Suma:	6.323.051.099

Cliente	Saldo
ALMEIDA GUTIERREZ MARCOS FLAVIANO	40.268.393
ALMIRON LEON JULIO CESAR	3.670.000
ALTACIR CASTANHA DA ROCHA	209.000
ALVES DA SILVA VALDOMIRO	25.847.000
ALVES DE SOUZA ADAIR	2.337.500
ALVES DE SOUZA ZESIEL	17.646.000
ALVES DO AMARAL DONINO	41.863.625
ALVES EDUARDO	5.719.000
ALVES PEREIRA LIRIO	1.218.000
ALVISIO TOILLIER MARINO	11.219.200
AMERICA AUTOPIEZAS S.R.L	12.128.000
ANASTACIO PAREDES MELGAREJO	2.355.000
ANDRADE DE SOUZA ROBINSON	8.177.400
ANDRADE JOSE CARLOS	1.313.000
ANDREIUK MIGUEL	25.563.500
ANDRES GALDINO SILVA	5.300.000
ANTUNEZ OSMAR	280.000
APOLO IMPORT SA	3.103.093
ARANDA JARA CALIXTO	444.669
ARAPONGA S.A.	24.973
ARAUJO ALBERTO JUAN	9.798.000
ARELLANO KOSSMANN FABIO ANTONIO	485.000
ARIMAR SA	295.000
ARNALDO GARAYO	1.896.000
ARNO DIETZE DICKEL	3.043.000
ARRIOLA FERREIRA AGUSTIN	2.502.000
ARROZ GAVIOTA DE CALIXTO Q. RUIZ DIAZ	130.000
ASERRADERO SANTA CATALINA S.A	5.486.000
ASQUIDAMINI GENUINO	4.842.554
ASQUIDAMINI LEANDRO	12.322.845
ASUPEL S.A.	42.155.400
AUGUSTO BELOTTO	6.908.400
AUTO ELEC. CRISTAL DE VALDECI RODRIG	22.000
AUTO ELECTRICA A.G DE SONIA RAQUEL	3.247.400
AUTO ELECTRICA BUGONI DE JONI BUGON	150.000
Suma:	6.625.022.051



TRACTOPAR S.A.E.
Lic. Nelson D. Pereira
Sindico

TRACTOPAR S.A.E.
Lic. Gustavo Torres Britez
Contador

TRACTOPAR S.A.E.
Rubimar Knop
Presidente

TRACTOPAR S.A.E.
Sergio P. Broetto
Vice - Presidente

TRACTOPAR S.A.E.
Kássima Tatiani C. Torres
Directora



TRACTOPAR

Entre el Campo y el Productor...

S.A.E.

J.C. Descalzo & Asoc.

Firmado a los efectos
de identificación con
nuestro Informe de fecha

12/05/2016

Cliente	Saldo
AUTO ELECTRICA FOGASA DE FOGASA	1.556.000
AUTO MECANICA RUTA 10	5.000.000
AUTO REP. CHRIS DE HUGO C. MARECOS	1.207.000
AUTO REPUESTO 4X4 SRL	2.554.400
AUTO REPUESTO EBLING CIA LTDA. DE	951.000
AUTO REPUESTO EXACTA DE RITA	27.916.800
AUTO REPUESTO KAMINSKI DE AIRTON	59.426.749
AUTO REPUESTOS 4 HERMANOS	3.071.700
AUTO REPUESTOS DUARTE DE DUARTE	6.062.600
AUTO REPUESTOS GENERAL SRL	2.680.000
AUTO REPUESTOS HEIDY S.A	95.247.200
AUTO REPUESTOS LEANDRO S.A.	6.606.000
AUTO REPUESTOS SANTANI S.R.L.	85.975.682
AUTO REPUESTOS VANESA I DE JOSE	3.331.000
AUTO REPUESTOS YPACARAI S.A.	228.000
AUTO REVISIA S.A.	2.394.000
AUTO SPORT EQUIPAMIENTOS S.R.L	1.546.900
AUTO VIDRIO DEL ESTE S.R.L.	3.980.000
AUTOMODELO S A	450.000
AUTOMOTIVA Y TALLER MEC. EL	36.532.400
AUTOMOTORES "SAN ANTONIO"	3.230.000
AUTOMOTORES COMERCIAL INDUSTRIAL	15.735.075
AUTOMUNDO DE ARMANDO CENTURION	8.452.900
AUTOREPUESTO MENDEZ S.A.C.I.A	659.000
AUTOREPUESTOS D Y E DE GIMENEZ	3.941.000
AUTOREPUESTO GALI S.R.L.	4.030.000
AUTORREPUESTOS EMI DE JIMENEZ	1.308.800
AUTORREPUESTOS GENES DE MYRIAN	4.731.000
AUTORREPUESTOS GUAIRA DE EUGENIA	1.466.000
AUTORREPUESTOS H.A. S.R.L	3.377.490
AUTORREPUESTOS INTERNACIONAL S.A	127.170.000
AUTORREPUESTOS MINGA S.A.	9.227.200
AUTORREPUESTOS RAMON II DE	215.000
AYALA FERNANDEZ HUGO PEDRO	6.983.600
AYALA VERANANCIO	189.000

Suma:

7.162.455.547

Cliente	Saldo
AYALA VERA LUIS ROBERTO	7.220.000
AZUCARERA PARAGUAYA S.A.	610.000
BACK ARNOLDO	29.217.300
BAGEGA DORIVAL	840.000
BAHAMAS S.A	20.771.299
BAIER LONGO ALTAIR	145.000
BAR WILLI CARLOS	5.462.000
BARBIERI ANIBAL REMI	4.885.000
BARBOSA DE OLIVEIRA CLAUDIR	3.912.600
BARP JOELSIO MARCOS	4.763.000
BARRETO JOSE DALTON	18.736.000
BARRIOS LUIS ORLANDO	1.650.000
BARRIOS SOSA JORGE BERNARDO	1.968.100
BARTZ HIRSCH LEANDRO EMANUEL	1.812.251
BASE IMP.EXP S.A	1.515.000
BASSO LUIZ	5.659.684
BATTOCHI AQUINO GUILLERMO MAURO	6.594.284
BAUER HUMMEL HELMUT	358.400
BAZZO CLADI CARLOS	26.828.000
BECKER ANIVO ALBINO	17.956.000
BECKER KUNZ MAICOL JOSE	61.100.000
BEIGER S.A	4.167.810.516
BELLA VISTA REPUESTOS DE BRIANT JAVI	19.961.500
BELLENZIER AMADEO CARLOS ANTONIO	8.211.000
BEMME PEDRO PLINIO	400.000
BENITEZ AYALA ELVIO RUBEN	46.319.150
BENITEZ GONZALEZ ANTOLIANO	40.724.000
BENITEZ RECALDE VICTOR ANTONIO	76.835.000
BENITO ROGGIO E HIJOS S.A.	13.267.500
BENTO ZELAYA HUGO ALCIDES	3.020.000
BERGMANN ALCINDO	3.976.500
BERGMANN ANTONIO ODAIR	7.831.000
BERLE MARLHORT VALDEIR	12.500.000
BIASI SONHACIR	14.253.000
BIDIN ANTONIO	7.401.508

Suma:

11.806.970.139


TRACTOPAR S.A.E.
Lic. Nelson D. Pereira
Sindico


TRACTOPAR S.A.E.
Lic. Gustavo Torres Britez
Contador


TRACTOPAR S.A.E.
Rudimar Knop
Presidente


TRACTOPAR S.A.E.
Sergio R. Broetto
Vice - Presidente


TRACTOPAR S.A.E.
Kassima Tatiani C. Torres
Directora



TRACTOPAR

Entre el Campo y el Productor...

S.A.E.

J.C. Descalzo & Asoc.
Firmado a los efectos
de identificación con
nuestro informe de fecha
12/05/2016

Cliente	Saldo
BILK SILVIO	71.540.740
BIONDO EDIVAN	11.340.200
BISPO ALVES JOSE	21.652.135
BODEGA AGRICOLA S.A.C.I.	368.000
BOESING RENATO	3.074.000
BOGADO AYALA PEDRO DARIO	1.611.700
BOGADO FONSECA EDGAR DIOSNEL	4.772.630
BOGADO GONZALEZ ERIBERTO	200.000
BOGO CLAUDIO	4.866.000
BOHENEMBER ROBISON THOMAS	1.579.000
BONFIM RODRIGUES ALESSANDRO	42.992.000
BORGES SALESION GERALDO	650.000
BORTOLINI ISELDO LUIZ	1.377.800
BORTOLINI LEUDIMAR FRANCISCO	44.820.650
BOSING SERGIO	60.959.000
BRABA S.A.	2.115.000
BRAGAGNOLO ELVIO	718.000
BRAND BORGER ANSELMO	460.000
BRANDENBURG EDELAIR	3.990.000
BRASPAR S.R.L.	81.172.873
BRAZ DA SILVA CELSO	1.204.000
BREIER JANDIR	62.292.000
BRIANZA S.A.	19.347.100
BRITEZ CABRAL JOSE ROBERTO	5.440.300
BRUCH ZOZ LORENA APARECIDA	180.000
BRUSQUETTI PEREZ FRANCISCO	1.900.000
BUBANS GILBERTO	27.000
BUENO LUIZ CARLOS	13.083.000
BURALI EDSON	28.401.000
BUSATTA ANOAR IVAN	115.558.600
BUSTAMANTE ACUNA CEZAR AUGUSTO	430.000
BYB S.A.	31.208.350
C N REPUESTOS S.R.L.	5.914.667
C.A.V. IMPORTACIONES S.R.L.	1.544.600
C.P. SOCIEDAD ANÓNIMA	139.622.520
Suma:	12.599.403.004

Cliente	Saldo
CABALLERO RAMIREZ LUIS	3.000.000
CABAÑA DON ENRIQUE S.A.	6.946.900
CABRERA GIRETT CARLOS ALBERTO	1.366.000
CABRERA RIOS MARIA MAGDALENA	3.653.080
CADEC S.A.	2.869.000
CAMILO JUNIOR MARIO	9.606.720
CAMILO LEANDRO	3.201.000
CAMILO MAZZONETTO SILVIO CESAR	61.804.500
CAMPANHARO JUCENIR	37.931.516
CAMPO FERTIL S.A.	6.710.500
CAMPORA PATINO PRISCILIANO	13.754.700
CAMPOS DEL MAÑANA S.A.	2.360.000
CANEPELE ARI	574.720
CANO AGUAYO NELSON EMILIANO	22.094.500
CANTERA MINGA GUAZU S.A.	5.550.000
CANTERO UBALDO JAVIER	1.934.000
CAR SERVICE DE GALEANO ORTEGA EVEL	1.403.000
CARBO IMPORT S.A.	142.640.962
CARDOZO ALFONSO FAUSTO DARIO	22.656.652
CARDOZO BRITEZ HUGO DAVID	7.316.940
CARDOZO CARVALHO PEDRO	545.000
CARDOZO ENCINA DIOSNEL	872.000
CARGA GRANEL S.A.	10.847.182
CARGILL AGROPECUARIA S.A.C.I.	738.733
CARLAO AUTOREPUESTOS S.A.	11.929.000
CARLOS REPUESTOS S.A.	2.844.031
CARMONA ALMIRON PEDRO RAMON	1.711.000
CARRAD LAURO LUIS	722.500
CARRERA BENITEZ ALCIDES	9.839.094
CARRION LEVI	4.000.000
CARTIERI ELIANDRO MARCOS	18.516.000
CARVALHO LEMOS ERICO	92.549.620
CASA EL TIGRE S.A.	12.887.000
CASA FELIPAR DE PRIETO ZORRILLA VIDA	4.610.000
CASA MONGELOS S.R.L.	14.000.000
Suma:	13.143.388.854

Nelson D. Pereira
TRACTOPAR S.A.E.
Lic. Nelson D. Pereira
Sindico

Gustavo Torres Britez
TRACTOPAR S.A.E.
Lic. Gustavo Torres Britez
Contador

Rubemir Knop
TRACTOPAR S.A.E.
Rubemir Knop
Presidente

Sergio P. Broetto
TRACTOPAR S.A.E.
Sergio P. Broetto
Vice - Presidente

Kássima Tatiani C. Torres
TRACTOPAR S.A.E.
Kássima Tatiani C. Torres
Directora



TRACTOPAR

Entre el Campo y el Productor...

S.A.E.

J.C. Descalzo & Asoc.
 Firmado a los efectos
 de identificación con
 nuestro informe de fecha
 12/05/2016

Cliente	Saldo
COOP. COL. MULT. FERNHEIM LTDA	105.720.700
COOP. COL. UNIDAS AGROP. IND. LTDA.	11.056.600
COOP. DE PROD. AGROPECUARIA	11.994.200
COOP. DE PROD. AGRO IND. SANTA MARIA	576.875.738
COOP. LA PAZ AGRICOLA LTDA	1.700.000
COOP. MULT. DE PROD. AGROP. E IND.	26.985.500
COOP. MULT. NEULAND LTDA.	3.636.000
COOP. MULT. PROD. SAN ANDRES LTDA	20.087.547
COOP. PROD. AGRO. E INDUST. UNION	1.030.188
COOP. MULT. SERV. PROD. CONS. DURANGO	1.155.000
COOPERATIVA CHORTITZER LTDA.	3.635.000
CORDEIRO DE MATOS VALMIR	33.780.811
CORONEL AMARILLA RAMON	11.454.000
CORONEL ESTECHE ISMAEL	13.594.188
CORONEL FORNERON EDUARDO DAVID	17.500.090
CORONEL ILUMINADO	5.034.845
COSMOSCANIA DE DA SILVA PAULO JOSE	932.000
COSTA BENEDITO	24.551.531
COSTA WALDIR ART	6.260.000
COTRIPAR S.A.	31.327.796
CR REPUESTOS DE MOCIR ANTONIO	31.172.000
CRISTIAN PAATS Y CIA	1.750.000
CUNHA VALMIR FRANCISCO	610.000
CURUPIRA S.A.	3.370.000
CUSTODIO NILSON	1.432.340
D. D REPUESTOS DE EXA FOX	3.231.518
D. R. SERVIS DE RIVERO GAUTO DIEGO	2.328.000
DA MAIA CLAIR	38.779.668
DA SILVA ALVES ARILDO	3.987.500
DA SILVA ANACLETO FANOR JOSE	506.002
DA SILVA ANTONIO GEREMIAS	4.833.000
DA SILVA CIDENY	4.540.000
DA SILVA CLAYTON APARECIDO	3.763.500
DA SILVA GOULART GILSON	52.772.737
DA SILVA HERCULANO JUNIOR	2.415.000
Suma:	14.783.229.587

Cliente	Saldo
DA SILVA JEOVA LEANDRO	22.485.964
DA SILVA SCHNEIDER SIDINEI	27.626.599
DA SILVA VALMIR	74.000
DAKAR RESPUESTO Y AUTOCENTER	820.000
DAL TOE ELIANE	3.974.000
DALAZEN PLASTICOS S.A.	176.000
DALAZEN S.A.	18.114.000
DALKE LUDWIG WANDERLEI ELDOR	4.909.000
DALLA VALLE SIDINEI	96.480.000
DALLAZEN ADEMIR	1.134.000
DALLAZEN ALIPIO	755.000
DALPISOL PABLO SANTIAGO	26.888.080
DALTOE AVANI	22.474.000
DANDOLINI GERCI	32.988.064
DANDOLINI LEANDRO	76.474.970
DANDOLOINE IVO	4.336.500
DANELUZ EDSON HUMBERTO	633.000
DAPAR SA	2.800.000
DAPIEVE OSCAR GERALDO	9.384.000
DAVALOS FLORENTIN ANIBAL MARCIAL	17.400.800
DAVALOS OVIEDO JULIO CESAR	2.765.000
DC INGENIERIA S.A.	248.000
DE ALCANTARA DINILSON CARLOS	7.880.043
DE CAMPOS CLEVERSON LUIZ	364.376.438
DE CARVALHO MARCIO LEANDRO	49.471.271
DE CASTRO ENRIQUE	8.261.000
DE CASTRO FERNANDO RODRIGO	59.821.800
DE CONTO IVAN	1.335.000
DE FREITAS RODRIGUEZ NELSON	1.110.000
DE GODOI ITACIR	1.025.000
DE JESUS FABIANO AUGUSTO	160.000
DE LA SOBERA HNOS. SAICECA	17.308.116
DE LIMA SILVA MANOEL JOAO	251.000
DE LIMA WILSON	6.937.200
DE MOURA VANDERLEI	240.000
Suma:	15.674.347.432

Nelson D. Pereira
TRACTOPAR S.A.E.
 Lic. Nelson D. Pereira
 Sindico

Gustavo Torres Britez
TRACTOPAR S.A.E.
 Lic. Gustavo Torres Britez
 Contador

Rudimar Knop
TRACTOPAR S.A.E.
 Rudimar Knop
 Presidente

Sergio P. Broetto
TRACTOPAR S.A.E.
 Sergio P. Broetto
 Vice - Presidente

Kássima Tatiani C. Torres
TRACTOPAR S.A.E.
 Kássima Tatiani C. Torres
 Directora



TRACTOPAR

Entre el Campo y el Productor...

S.A.E.

J.C. Descalzo & Asoc.

Firmado a los efectos de identificación con nuestro informe de fecha

12/05/2016

Ciente	Saldo
DE OLIVEIRA DJALMA BATISTA	105.000
DE OLIVEIRA FRANCISCO PAULO	89.122.191
DE OLIVEIRA ORLANDO MAMEDIO	2.569.500
DE OLIVEIRA VANDERCI	5.355.000
DE QUADROS VALDECIR	3.465.000
DE SENE JOSE CELIO	1.374.500
DE SOUZA FRITZEN FABIO	1.070.000
DE SOUZA LEITE JAIME LUIZ	27.728.728
DE SOUZA MARCELO LEOPOLDINO	7.869.460
DE SOUZA RENILSON MAIA	35.335.402
DE SOUZA SATHLER JOSE CARLOS	9.672.933
DE SOUZA WITSCHORECK EDSON	665.000
DECOUD ARZAMENDIA SERGIO DANIEL	5.411.132
DEJALVO FACHIN JOAO	995.000
DEL CASTANHEL PERON JOAO	28.884.076
DEL PILAR REPUESTOS SRL	8.037.500
DEL REY MOTORS SRL	820.000
DELGADO CAMERON JOSE CARLOS	1.260.000
DELVALLE VELAZQUEZ RAFAEL	6.740.000
DEOLA ANGELO LUIZ	628.400
DETONI CELITO	4.441.000
DEVITTE EVERALDO CARLOS	275.000
DIAS DA SILVA ARI	80.363.491
DIAZ GODOY HERMAN	65.000
DIEL ZURASKI MARCIO	32.617.000
DIESA SA	1.292.000
DIESEL TENIC ZONA 3 DE WIELER HARMS	525.000
DIGITAL S.A.	11.981.301
DIMARCOS S.A.	2.901.000
DIREPAR S.R.L.	315.000
DISAPAR S.R.L.	14.410.785
DISTRIBUIDORA 3 FRONTERAS S.A.	4.570.000
DISTRIBUIDORA AGUA VIVA IMPORT-	286.000
DISTRIBUIDORA DE MAQUINARIAS	3.341.610
DISTRIBUIDORA SAN CAYETANO DE	297.416.614
Suma:	16.359.957.055

Ciente	Saldo
DIVISA AUTOMOTORES S.A.	24.519.363
DMV S.A.	4.500.000
DO COUTO VALDIR BENTO	12.318.870
DO NASCIMENTO GOMES DILEUZA	4.634.000
DO PRADO AGUIAR AGNALDO	16.978.187
DOBLER ROMEU VENANCIO	470.000
DOERNER ADEMAR	20.035.811
DOERZBACHER JAIR	21.719.000
DOMINGUES DE BRITO CLAUDINEI	5.805.000
DON WIRTI S.A.	1.700.000
DOPKE WACHTMANN WALTER MAURO	800.000
DORIGONI ZARZA JOSE GERONIMO	1.520.000
DOS SANTOS ACACIO	1.400.000
DOS SANTOS ELIAS HIGINIO	15.653.800
DOS SANTOS MARINO	60.000
DOS SANTOS MAURO SERGIO	45.989.020
DOS SANTOS PAULO PINHEIRO	3.667.000
DOÑA CARMEN S.R.L.	140.000
DOÑA INES S A	19.027.950
DREY MARTINHO LEUMAR	1.310.000
DRUCZKOSKI JOSE	380.000
DS & R NACHI-IMPORT.EXPORT.DE SANCHI	3.538.500
DUARTE GOMEZ VICENTE	1.053.800
DUARTE IBARRA MARINO	3.634.500
DUARTE LOPEZ JUAN IGNACIO	37.652.380
E.M REPUESTOS DE MOREL P. ERNESTO	242.400
EBERLING CEZER LUIS	520.000
EDSON ROBERTO SMANIOTTO	3.593.000
EL CAMINO S.R.L.	93.586.096
ELECTRICA AGRICOLA PERU DE FERREIRA	4.252.000
ELECTRO SERVICE S.R.L.	573.000
ELIZEU MENEZES DA SILVA	1.770.000
ELY ADALBERTO	34.622.500
ELZINGA NELSON CLEMENTE	7.690.000
EMPR. DE TRANS. Y TUR. MBURUCUYA PO	3.497.000
Suma:	16.758.810.232


TRACTOPAR S.A.E.
 Lic. Nelson D. Pereira
 Sindico


TRACTOPAR S.A.E.
 Lic. Gustavo Torres Britez
 Contador


TRACTOPAR S.A.E.
 Rudimar Knop
 Presidente


TRACTOPAR S.A.E.
 Sergio P. Broetto
 Vice - Presidente


TRACTOPAR S.A.E.
 Kássima Tatiani C. Torres
 Directora



TRACTOPAR

Entre el Campo y el Productor...

S.A.E.


J.C. Descalzo & Asoc.

Firmado a los efectos
de identificación con
nuestro informe de fecha

12/05/2016

Cliente	Saldo
EMPRESAS LUBRICENTER S.A	4.870.000
EMPRESA DE CONSTRUCCIONES EDIVI SA	7.200.000
EMPRESA DE TRANSP Y TURISMO CNEL	7.951.500
EMPRESA DE TRANSPORTE CAPIATA SRL	1.960.000
EMPRESA DE TRANSPORTE MINGA GUAZU	13.782.000
EMPRESA DE TRANSPORTISTAS GUARANI	732.000
EMPRESA HERMES S.A.C.I.S	188.000
EMPRESA VIRGEN DEL ROSARIO	6.590.000
ENGEL EVERALDO LUIZ	2.345.000
ENGELSING FINKLER MARCELO LUIZ	5.144.080
ENGELWART BENITEZ ALFREDO DEL	1.865.594
ENGLERT ELYONAI GERD	1.415.000
ENNS STOESS PETER	10.120.000
ERZEN VILNEI ERIBERTO	62.000
ESCOBAR BENITEZ GERMAN GERONIMO	3.000.000
ESPILLAGA CANO JUAN VICENTE	26.795.500
ESPINOZA ROJAS CATALINA	19.729.000
ESPINOZA ARCE IRMA	3.250.000
ESTABLECIMIENTO BLONAY S A	301.000
ESTANCIA LAGUNITA S.A	245.000
ESTANCIA MBARACAYU ALVES DA SILVA	895.300
ESTEACHE TRINIDAD LUCIO DE JESUS	375.001
EUGENIO REPUESTOS DE DUARTE	2.371.442
EXACTA REPUESTOS DE WAGNER	16.287.700
FABRICA PARAGUAYA DE VIDRIOS S.A	196.000
FARBER MAIER RUTH	19.622.869
FARBER PAULINA	6.719.329
FB REPUESTOS DE FRANCO BORDON	8.169.200
FEIDEN ADILSO	6.482.912
FEIDEN STOCKMANN'S CLEVERSON LUIS	533.000
FELIPE BERT HAROLDO	840.000
FELIPPE BALVINOT MARCOS	165.000
FELTRIN NARCISO	7.666.222
FERCARR DE CABALLERO RAMOA	1.745.000
FERMACO S.A.	260.000
Suma:	16.948.684.881

Cliente	Saldo
FERNANDEZ JUSTINO	9.076.830
FERNANDEZ MENEZES MARTA	7.629.415
FERNANDEZ VALDO MOACIR	2.616.000
FERPASA S.A	11.567.700
FERRANTE ALVES REGINALDO	2.977.600
FERRAZ ANTONIO APARECIDO	878.000
FERREIRA ANTONIO DOMINGOS	80.187.380
FERREIRA DA SILVA FRANCISCO	9.915.155
FERREIRA DE SENA ADMILSON	11.168.000
FERREIRA DE SOUZA ELEANDRO	1.891.700
FERREIRA DOS SANTOS CELSO	54.000
FERREIRA LEMOS EDSON APARECIDO	4.258.600
FERREIRA LEMOS ERNANI	26.321.504
FERREIRA MATUZINHO OLAVO	65.000
FERREIRA NAVONI RAMON ANIBAL	4.243.510
FERREIRA WILSON	2.281.000
FERRERIA ALIANZA DE MATHEUS VAND	75.000
FERRERIA SAN RAMON DE ERNESTO BR	400.000
FIEDLER REINKE ADRIANE	1.596.000
FIGUEREDO PEREIRA VICENTE ALEJANDRO	116.500
FILHO NOOGUEIRA EDSON	63.945.956
FILTRAX S.A	26.339.398
FILTROS Y COMPANIA S.A	3.349.600
FINKLER CESAR MARCOS	791.000
FIORESE GILMAR	175.716
FISCHER KAYSER ELLI	1.165.500
FLEITAS JOSE ALBERTO DE BOMBEROS MA	11.837.500
FLORENTIN MEDINA HUGO RAMON	780.000
FLORENTIN MORINIGO FRANCISCO	1.728.000
FLORENTIN YEGROS JOSE NICOLAS	19.306.234
FLORES MARTINEZ WILFRIDO	14.547.100
FLOSS JERONIMO	5.306.821
FLOSS JOSE FRANCISCO	1.741.400
FLOSS MIRANDA FELIX GERONIMO	667.000
FOELLMER RAMBO ANTONIO	116.337.098
Suma:	17.394.022.098



Nelson D. Pereira
TRACTOPAR S.A.E.
Lic. Nelson D. Pereira
Sindico

Gustavo Torres Britez
TRACTOPAR S.A.E.
Lic. Gustavo Torres Britez
Contador

Rudimar Knop
TRACTOPAR S.A.E.
Rudimar Knop
Presidente

Sergio R. Broetto
TRACTOPAR S.A.E.
Sergio R. Broetto
Vice - Presidente

Kássima Tatiani C. Torres
TRACTOPAR S.A.E.
Kássima Tatiani C. Torres
Directora



TRACTOPAR


Entre el Campo y el Productor...

S.A.E.

J.C. Descalzo & Asoc.
 Firmado a los efectos
 de identificación con
 nuestro informe de fecha
 12/05/2016

Cliente	Saldo
FOELLMER RAMBO JORGE	500.000
FONTANIVE BORGHEZAN HELTON	6.668.000
FORESTI MATIASO LENOIR	2.750.000
FORLIN IVORI	11.725.900
FÓZNIL REPUESTOS S.R.L.	13.396.000
FRAGA DE MEDEIROS MATUSALEM	345.000
FRAISA - FRASSON AGROIND. S.A.	4.728.650
FRANCELINO DE MIRANDA SIRLEI	1.574.000
FRANCO JUAN SIXTO	128.000
FRANDALOSO JAIRÓ	19.693.454
FRANK KUPRYUK ORLANDO ANIBAL	1.954.500
FRANK VÖRPAGEL JOEL	10.816.000
FREIS DE CARVALHO MANOEL	25.000
FREITAG FABRIS PAULO ROBERTO	3.013.000
FREITAG LUIZ GILBERTO	2.963.500
FREITAG SALVADOR MICHEL GIOVANGER	3.067.400
FREITAS FILHO JOAQUIM DE	392.000
FRIESEN HIEBERT EDWARD	2.540.000
FRIESSEN DAVID	1.326.549
FRIGORIFICO CONCEPCION S.A	1.070.400
FRISS ADELAR	1.582.047
FRITZ GAUTENSCHLAGER VERRUCK	465.000
FRONTERA AUTOMEZAS S.A	5.105.000
FRUTOS NELSON	3.049.000
FULBER LEONARDO GILMAR JUNIOR	1.660.000
FULBER NELSON ETELVINO	27.136.500
FULL CONCRETOS S.A.	5.231.500
FURMANN PAULO DE TALLER IPF	540.000
G-3 TRANSPORTES S.A.	9.064.000
G.A SILVA S.R.L.	24.429.500
GA N REPUESTOS DE GERMAN VASQUEZ	204.000
GAEDKE SILVIO	140.000
GALEANO ALVARENGA RUBEN DARIO	2.165.500
GALL NELDO	199.920
GALLAS JOAO ADEMIR	1.260.000
Suma:	17.564.931.418

Cliente	Saldo
GANADERA AGROPECUARIA CATARINA S.A	18.656.200
GANADERA CARANDAYTY SA	2.476.500
GANADERA CHARARAI SACI	945.000
GANADERA EL FOGON S.A.	44.133.600
GANADERA SOLEY-CUE S.A.	4.424.000
GANADERA TUYUYU S.A	755.000
GAONA BERTO MIGUEL ANGEL	3.040.000
GARCIA DA ROCHA AFONSO	4.042.000
GARDINI MARCOS AURELIO	19.886.000
GATZ CARMO ALOISIO	70.000
GEEME DE TERESA ROMERO DE DELGADO	360.000
GEIB DIETVALD ADALBERTO	1.707.000
GELAIN ALTAIR JOAO	4.315.530
GENERAL 2005	11.015.130
GENERO DE MOTORES TRADING 2 SRL	2.225.000
GENILSON FERREIRA DE SOUZA	10.063.924
GERVACIO MARTINEZ	60.000
GIACOMELLI DA SILVA FERNANDO	252.000
GIACOMELLI DA SILVA MAIRA	3.353.500
GIACOMELLI JOSE	160.000
GIACOMUZZI SIDNEI	10.725.410
GIBBERT ILMO GUIDO	5.170.000
GIESBRECHT HILDEBRAND BERNIE	1.050.000
GIGANTE REPUESTO S.A.	14.140.600
GILMAR VIANA	2.673.000
GIMENEZ CARLOS HECTOR	39.253.940
GIMENEZ CHAMORRO AMADO	893.600
GIMENEZ VILLALBA CARLOS ANTONIO	16.861.297
GIOMPAR S.R.L.	3.080.000
GLOBAL AGRICOLA S.A	4.117.360
GLOBAL TRADE DE VILLAGRA RAFAELA	33.811.118
GLOBALTECNICA SRL	1.115.000
GLOGER ROSEMAR	37.500
GOBBI AGRO REPUESTOS S.A	320.000
GODOY GONZALO EZEQUIEL	72.000
Suma:	17.830.192.647



Nelson D. Pereira
TRACTOPAR S.A.E.
 Lic. Nelson D. Pereira
 Sindico

Gustavo Torres Britez
TRACTOPAR S.A.E.
 Lic. Gustavo Torres Britez
 Contador

Rudimar Knop
TRACTOPAR S.A.E.
 Rudimar Knop
 Presidente

Sergio P. Broetto
TRACTOPAR S.A.E.
 Sergio P. Broetto
 Vice - Presidente

Kassima Tatiani C. Torres
TRACTOPAR S.A.E.
 Kassima Tatiani C. Torres
 Directora



TRACTOPAR

Entre el Campo y el Productor...

S.A.E.

J.C. Descalzo & Asoc.

Firmado a los efectos
de identificación con
nuestro informe de fecha

12/05/2016

Cliente	Saldo
GOLASIK BORICHUK JOSE	904.960
GOMEZ DOS SANTOS JOSE MARCOS	5.545.000
GOMEZ MARTINEZ OSCAR LUIS	6.000.000
GOMEZ PENA ALCIDES TEODORO	7.626.540
GONCALVES JOSE ALEXANDRE	2.000.000
GONSALVEZ DOS SANTOS JOSE	2.044.600
GONZALEZ CACERES RAUL VIRGINIO	4.664.000
GONZALEZ FERNANDEZ CARMELO	2.982.496
GONZALEZ FERREIRA ESTELA	14.030.928
GONZALEZ FLEITAS CARMELO	740.000
GONZALEZ HERMOSA NERY NICOLAS	4.470.000
GONZALEZ PEREIRA ERENIO	11.954.774
GRAFFUNDER ACHTENBERG JUCIMAR	480.000
GRAFFUNDER AIRTON	1.195.940
GRANJA AVICOLA LA BLANCA S.A	4.320.000
GRASSI FERREZ JAIME	36.465.500
GREGORY ROQUE	32.678.234
GRETZLER VALMIR	2.100.000
GRIEBELER ILDO JOAO	290.000
GRINGO CUBIERTAS SRL	1.017.510
GRINGO REPUESTOS DE CASTRO DE	5.861.000
GRUETZMANN JANDIR	16.120.000
GRULKE SCHULZ HUGO ROBERTO	7.550.000
GRUPO COMERCIAL INDUSTRIAL YGUAZU	4.545.628
GRUPO FUERZA MERCANTIL S.A	438.000
GRUPO GERAL SERVICIOS S.A	29.183.917
GRUPO SAN LUIS S.A	32.233.430
GRUPO SANTA CATALINA S.A.	1.265.000
GUAIRA IMPORT EXPORT S.R.L	1.260.000
GUEDER JONES JOSE	5.922.000
GUISSO ANDER CLEMERSON	635.000
GURSKI MALIZAN MARCOS GUILLERME	25.454.700
GUSTAVO RAFAEL DUARTE BRANCO	3.720.000
H S REPUESTOS IMPORT -EXPORT S.R.L.	2.700.000
HANKE FRANCISCO	9.716.485
Suma:	18.118.308.289

Cliente	Saldo
HANSEITEL BENJAMIN	1.731.000
HANZEN WENDLING GERVASIO	10.328.000
HARMS FERHR CORNELIUS	4.260.000
HARTMANN ELOI HUGO	2.105.000
HARTMANN PAULO SERGIO	18.000
HARTMANN VOLMIR LUIZ	1.050.000
HAURON CARDOZO BERNARDO	42.468.391
HECK JOAQUIM	4.788.300
HECK VILMAR	984.000
HECK VILSON	15.890.000
HEDEL DOUGLAS ALBERTO	7.848.000
HEDEL LOTAR	1.535.000
HEIMANN FOGASA JONATAS	2.920.000
HEINEN PEDRO INACIO	1.499.000
HENGEMEIER ADELINO	3.348.000
HENSCHER MARTINS ADEMIR	190.000
HENZ ALCINDO JOSE	35.227.700
HENZ EDSON ANTONIO	66.479.166
HERBER IRIO	4.707.000
HERMANOS GALHERA AGRO VALLE DEL S	3.380.500
HIBERNIA MISIONES S.A	9.894.000
HIDRALESTE HIDRAULICA DEL ESTE SRL	10.361.590
HIDRAUMEC S.A.	20.700.956
HIEBER SCHLICHEN MAYER MANFRED	125.500
HIONTON GRAEBER ANDRES	11.610.750
HIRCH COLNIK DAVID	6.876.900
HIRCH EVALDO	80.000
HIRCH RIFFEL CLAUDIR	5.107.815
HIRCH RIFFEL VALDIR	9.081.512
HOFFMANN VALDIR LUIS	195.000
HOFFMANN OLILIO	25.000
HOLNIK HERICH ELIAS	361.113.652
HOLNIK IENNERICH EDIELSON	90.140.100
HOLZ IDEMAR ANTONIO	13.596.700
HORING STAMM CLAUDIMIR	4.046.000
Suma:	18.872.020.821




TRACTOPAR S.A.E.
Lic. Nelson D. Pereira
Sindico


TRACTOPAR S.A.E.
Lic. Gustavo Torres Brites
Contador


TRACTOPAR S.A.E.
Rudimar Knop
Presidente


TRACTOPAR S.A.E.
Sergio R. Broetto
Vice - Presidente


TRACTOPAR S.A.E.
Kassima Tatiani C. Torres
Directora



TRACTOPAR


Entre el Campo y el Productor...

S.A.E.

J.C. Descalzo & Asoc.
 Firmado a los efectos
 de identificación con
 nuestro informe de fecha
 13/05/2016

Cliente	Saldo
HOSS JACINTO DOMINICO	2.030.000
HOSS JACOB LAURI	720.000
HP RECTIFICADORA DE MOTORES S.A	14.395.847
HUEMER HERMANN RODOLFO	3.700.000
HUESPE DE ARAUJO CINTHIA ARIELA	8.587.700
HUTTMANN ROSELIO	689.000
HUTZ GERMAN	2.500.150
HUTZ GERMAN HUGO	1.174.360
IBARRA REPUESTO DE ZACARIAS IBARRA	5.427.000
IIDA HIROTAKA	128.000
IMPORTADORA LOS ANDES S.R.L.	95.056.750
IMPORTADORA PARANA S.A	275.000
IMPORTPIEZAS S.R.L	525.450
INDUSTRIAS FAWIL S.A	22.200.000
INDUSTRIAS METAL FIBRA S.R.L.	1.551.500
INGENIERIA Y TOPOGRAFIA Y CAMINOS	30.331.400
INGAERS S.A	10.695.200
INGENIERIA TECNICA DE MARECOS R.	8.960.000
INMOBILIARIA SANTA ELISA S.A.	4.058.000
INTER S.R.L	19.270.400
INTERNACIONAL REPUESTOS SRL	1.500.000
INTERPIEZAS DE NUÑEZ DE AVALOS	885.500
INVERNIZI OTAZU CANTALICIO	1.010.000
IRALA ROBERTO	3.058.000
IRUNA S.A. S.C	22.965.650
IRV S.A	726.610
ISSOS GREENFIELD INTERNATIONAL S.A.	80.160.250
ITAKARU REPUESTOS DE ORTIZ	11.867.150
IVAN REPUESTOS S.A	31.948.884
IVO LUIZ SEHN	18.607.400
J & M - ISMAR S.A.	678.600
J.B REPUESTOS DE GUTIERREZ WALTER	2.627.999
J.B. IMPORTACIONES SA	61.709.212
J.C. AUTOREPUESTOS S.R.L.	2.281.500
J.D. GROUP S.A.C.I.	31.630.775
Suma:	19.375.954.108

Cliente	Saldo
J.K MISIONES S.R.L	17.803.230
J.P COMPANY SOCIEDAD ANONIMA	169.223.060
J.P. AUTORREPUESTOS DE DOS SANTOS JO	2.246.000
J.S. COMERCIAL SRL	702.000
JACOBS DECIO JOSE	12.095.000
JEFERSON APARECIDO BACHEGA	2.816.251
JEZEWSKI JAIME JOSE	8.157.338
JEZEWSKI KOWALSKI JONAS JOSE	15.237.500
JIMENEZ GOMEZ ISIDRO	40.000
JOIMAR SA	973.446
JONAS LUCIO	1.910.530
JS AUTORREPUESTO S.R.L.	1.204.600
JUNGES ADILSON ROBERTO	6.086.000
JUNIOR S.R.L.	3.432.000
JUSTEN MARCHALL DANIEL	42.169.000
JUSTEN MARSCHALL ALBERTO	330.000
K-MION REPUESTOS DE P.REINALDA CABA	1.107.000
KAFFKA GUINTER	16.708.400
KAPPELER HAHMER WALDEMAR	1.140.000
KAPPER HELIO INACIO	7.863.900
KAPPI MILTON	1.694.500
KATZER BARRIOS HUGO CESAR	7.900.000
KATZER ROMERO ALCIDES DIOSNEL	5.000.000
KEHLER SIEMENS RUDI	460.000
KENER GRUMICKER GILMAR	7.512.500
KENSI BLOCK ADRIANE CAROLINE	2.135.000
KIELING LAURI	8.277.251
KIKO REPUESTOS DE JOEL MARCELINO DA	8.431.000
KILOMETRO CERO S.A	2.592.000
KIMEX S.R.L.	520.000
KINAS ZILMAR	9.001.900
KISTMACHER ULRICH MARILI	118.897.400
KISTMACHER WILFRED	16.167.000
KLASSEN JACO FRIDERICO	178.000
KLASSEN MIGUEL LUIZ	11.589.500
Suma:	19.887.555.414



TRACTOPAR S.A.E.
 Lic. Nelson D. Pereira
 Sindico

TRACTOPAR S.A.E.
 Lic. Gustavo Torres Britez
 Contador

TRACTOPAR S.A.E.
 Rudimar Knop
 Presidente

TRACTOPAR S.A.E.
 Sergio R. Broetto
 Vice - Presidente

TRACTOPAR S.A.E.
 Kássima Tatiani C. Torres
 Directora



TRACTOPAR

Entre el Campo y el Productor...

S.A.E.

J.C. Descalzo & Asoc.
 Firmado a los efectos
 de identificación con
 nuestro informe de fecha
 12/07/2016

Cliente	Saldo
KLASSMANN JOSE ANTONIO	1.148.000
KLAUCK HILARIO	345.000
KLEIN JOSE ALOISIO	23.930.000
KLEKOS KLEKOS ANDRES	2.927.200
KLUNK ORLANDO ARNO	795.000
KNOP ILGO DELMAR	1.112.000
KOBIECYEWCHUK SERGIO	7.956.000
KOLLING JOAO CARLOS	1.224.000
KOLLING JOAO MATIAS	210.000
KOLLING MARTINHO LUIS	245.000
KOLLING VALDEMIR	1.393.000
KONER GRUMICKER ELIO EDEMAR	41.874.486
KONING RUDI	770.000
KONZEN JOSE PROTASIO	880.000
KONZEN YANK CARMO LUCIANO	72.098.900
KOSAR RISCO NICOLAS	4.293.300
KOSSMANN CLAUDIO	20.956.876
KRAMPE S.R.L.	171.940.214
KRATZ GUSTAVO	544.000
KRONBAUER KIELINGE CLEITON JOSE	86.149.162
KRUG CLEOMAR BIANOR	1.667.000
KRUTZMANN EDEGAR	10.974.600
KUBOTA FAMILY FARM S.R.L	5.800.000
KUSCHEL JULCI	4.130.000
KUSCHEL MELGAREJO EVERTON	65.088.142
KUSCHEL MOACIR ANTONIO	1.894.152.844
LA CASA DE LOS REPUESTOS DE JUAN R.	4.404.000
LA ESTRELLA S.R.L.	7.700.000
LA YUTENA S.A.	67.350
LACHUK S.R.L.	1.632.000
LAGUNA HERMOSA S.A.	601.000
LAMBRECHT BRENI	304.380
LAMBRECHT DIEGO MARCELO	584.660
LAMPERTI VANILDO	13.191.960
LANGA ELEONIR	9.951.500
Suma:	22.348.596.988

Cliente	Saldo
LANZARIN MATARELO CARLOS ALEJANDR	354.178.622
LAURI LORI LAZZARETTI	6.085.550
LAZARIN IDEMAR	18.000
LAZZAROTTO NELCIR	420.000
LEBRON PARADERA MARIO	1.990.500
LEICHTWEIS DE WERMUTH ADELAIDE REC	19.379.000
LEICHTWEIS HERMANN FERNANDO LUIS	15.257.000
LEICHTWEIS LEICHTWEIS JAIR	12.794.000
LEIVA ALFONSO LUIS ANTONIO	9.400.000
LEIVA BERINO VICTOR RAUL	2.306.100
LENZ CLAUDIOMIR FRANCISCO	884.000
LEOMAQ DE LEONIR L. LAZZARETTI	519.800
LEONEL BERASSA STIPP	290.000
LEOPARDI CENTRO DE LUBRICACION DE B	16.710.491
LESME SONIA BEATRIZ	180.000
LESME VICENTE ANDRES	2.916.000
LIDER REPUESTOS DE GONCALVES LIMA E	26.261.000
LM BENZ REPUESTOS DE MIGUEL A. MONT	6.130.000
LOIRICE DE BAZZO	2.920.000
LOPES DE MATOS MAURICIO	498.100
LOPES DE MATTOS FRANCISCO	1.368.000
LOPES MATHEUS JOAQUIN	3.741.700
LOPEZ ACOSTA WALTER	1.815.000
LOPEZ ANTONIO MARCIO	47.007.000
LOPEZ COLMAN ODILIO	475.000
LOPEZ COMERCIAL S.A.	8.857.300
LOPEZ DA CRUZ CLEDEMIR	2.763.500
LOPEZ DE ALMADA ROSA BEATRIZ	740.000
LOPEZ DE TORALES EDULFINA	250.000
LOPEZ DOMINGO ARTURO	370.000
LOPEZ ESPINOLA GLORIA NILDA	11.086.200
LOPEZ MARTINEZ CLETO	148.000
LOPEZ MARTINEZ SEBASTIAN	280.000
LOPEZ MOREL FRANCISCO	480.000
LOPEZ ORTIZ LUIS ALBERTO	1.170.000
Suma:	22.908.286.851



Nelson D. Pereira
TRACTOPAR S.A.E.
 Lic. Nelson D. Pereira
 Síndico

Gustavo Torres Britez
TRACTOPAR S.A.E.
 Lic. Gustavo Torres Britez
 Contador

Rudimar Knop
TRACTOPAR S.A.E.
 Rudimar Knop
 Presidente

Sergio P. Broetto
TRACTOPAR S.A.E.
 Sergio P. Broetto
 Vice - Presidente

Kassima Tatiani C. Torres
TRACTOPAR S.A.E.
 Kassima Tatiani C. Torres
 Directora



TRACTOPAR

Entre el Campo y el Productor...

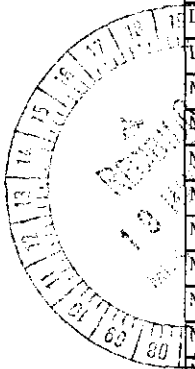
S.A.E.

J.C. Descalzo & Asoc.

Firmado a los efectos de identificación con nuestro informe de fecha 12/03/2016

Cliente	Saldo
LOPEZ ROA ROBERTO	2.104.000
LOTE 8 S.A.	36.947.500
LOURENZONI ELOIR CARLOS	6.278.000
LOWEN FRIESEN JACOB	6.750.000
LUBRI BULONES DE BENITEZ SANTACRUZ	11.038.066
LUBRICANTES E.D.B DE EDGAR DANIEL	1.900.520
LUBRICANTES SAN CAYETANO DE	5.272.600
LUBRICANTES SOFIA DE GONZALEZ	12.164.100
LUBRICANTES TRANCHACO SRL	4.676.874
LUBRICANTES Y CAUCHOS S.A	196.740.337
LUBRICAUCHO SA AGRICOLA GANADERA	863.303.092
LUBRICENTRO JP DE IDALINA ACUÑA	5.949.400
LUCIO ORTEGA LEANDRO	4.515.432
LUDWING VALMIR GILBERTO	18.000
LUI ADALTO	125.000
LUI ALFEU	12.750.000
LUI ANDRE RODRIGO	469.000
LUIS REPUESTOS DE SOSA GERKE LUIS	13.140.000
LUIS REPUESTOS S.A.	6.647.380
LUNKES PAULO	4.628.000
LUNKES ROQUE ALFREDO	300.000
M & T S.A.	-425.000
M.G REPUESTOS DE MARTINEZ DE	1.993.500
M.P. SOCIEDAD ANONIMA	4.862.126
MACHADO JOAO ADAIR	186.820
MACHADO VORPATO VALDINEI	1.705.000
MAGIEL ALCIDES CUSTODIO	3.582.000
MACZEWSKI DE MAINERS ELCIO	1.430.000
MADE IMPORT SRL	4.854.000
MADERS BERGENTALL MARCOS REGIS	134.164.025
MAGAGNIN ANTONIO ROBERTO	14.661.000
MAIKO SOLDA IMPOR EXPORT S.A.	80.000
MALDONADO GOMEZ RUMELIO RAMON	1.595.000
MALDONADO NOGUER CRISTOBAL	240.000
MALLADA DOMINGUEZ AMANDA	2.065.000
Suma:	24.274.997.623

Cliente	Saldo
MALLMANN FELICIO	6.564.903
MANTHEY ROMEU	2.185.000
MAQUI PAR DE WEIDMANN HOPPE MAQUI	22.833.010
MARAN SALVATTI THIAGO RICARDO	1.925.000
MARANGATU MAQUINARIAS AGRICOLAS S	2.015.500
MARCELO REPUESTOS AGRICOLAS DE MA	95.149.272
MARCON DE ISOZ SIULENE	1.590.000
MARECOS BURGOS JESUS MANUEL	36.848.460
MARIA CARLOS	26.950.000
MARIANO JACQUELINE	30.731.320
MARQUES DA SILVA J. FLAVIO	158.288
MARSCHALL JUSTEN JOAO	20.639.077
MARTINAX CORPORATION S.A.	2.580.000
MARTINEZ GONZALEZ ELPIDIO	15.083.753
MARTINEZ MENDEZ VICTORIANO	2.600.000
MARTINS DA SILVA ACLAIR	14.492.000
MARVAN S.A	13.278.801
MASCIEL CELESTINO	770.172
MASER S.A	2.582.000
MASSOCATTO EDENILSON	8.610.300
MATIOLA OLEGARIO	11.160.000
MATOSO MAIDANA ARMANDO	2.221.875
MAUER TEODORO ELDUR	4.000.000
MAUTINELLI KLOCK MILTON	2.927.800
MAXIMO DA SILVA ROMIS	83.000
MAXLUB S.R.L	6.547.322
MAYER SCHMIDT SILVIO JAIME	8.850.500
MAYER WILSON CARLOS	17.920
MAZZARIOLI PEREIRA DA SILVA JULIANO	166.230.000
MCD REPUESTOS DE RODAS OVIEDO AIDA	9.779.900
MECANICA AGRICOLA 39 DE ROQUE VACH	9.199.532
MECANICA FRAN DE FRANCISCO JARA	57.658.594
MECANICA GAUCHA DE AVANDIR FOLETT	27.700.000
MEDINA NUNES NORMA ROCIO	2.740.000
MEGA AGROGANADERA S.A	14.847.000
Suma:	24.906.547.922



TRACTOPAR S.A.E.
 Lic. Nelson D. Pereira
 Sindico

TRACTOPAR S.A.E.
 Lic. Gustavo Torres Brites
 Contador

TRACTOPAR S.A.E.
 Rudimar Knop
 Presidente

TRACTOPAR S.A.E.
 Sergio R. Broetto
 Vice - Presidente

TRACTOPAR S.A.E.
 Kássima Tatiani C. Torres
 Directora



TRACTOPAR

Entre el Campo y el Productor...

S.A.E.

J.C. Descalzo & Asoc.
Firmado a los efectos
de identificación con
nuestro informe de fecha
12/03/2016

Cliente	Saldo
MEGACAR S.A	4.569.000
MEGACAR SUPPLY DE JAVIER QUEVEDO	4.325.091
MEINERZ WALDIR	1.500.000
MELGAREJO DE VARGAS RENE	4.464.223
MELNEK DE POSSENTI CLARA	350.000
MENDOZA RAMIREZ DIGNO	5.091.200
MENEGATTI NELSON	4.020.663
MENEGUSSO EDEGAR JOSE	40.000
MENIN MAURICIO	11.119.600
MENSLIN SCHWARZ MAX ARNOLD	1.319.000
MERCADO ARZAMENDIA MARIO	30.353.956
MERELES ALMIRON AMADO	2.027.900
MERELES GOMEZ TEODORO	1.357.700
MERTENS EGON	69.524.500
MESOMO ALDERICO DOMINGOS	60.000
MESOMO NAKONECZNY ROLANDO	3.215.000
METALURGICA PALOTINA DE LUCIO	260.000
METALURGICA PROGRESO S.A	2.040.000
METALURGICA VERA SRL	3.960.000
METAUKNS A	3.144.000
MEURER LAURENTINO	757.400
MEURER VALDIR	550.000
MEZOMO DOMINGO JOSE	60.744.000
MHD SOCIEDAD ANONIMA	35.284.400
MICHAELSEN NELSON	3.180.000
MICHAELSEN MARILDO	8.404.170
MICHELSON ELDON BERNARDO	7.272.537
MICUANSKI ROSSETTI ADRIAN CESAR	142.500
MIERES CLAUDIOLINO DIEGO ARNALDO	15.655.613
MIGUEL ANGEL ZACARIAS GOMEZ	160.000
MIGUELIN LORIVAN	2.085.000
MILTIÑO IMPLEMENTOS AGRICOLAS S.A.	5.300.000
MINETTO IVAN ANTONIO	9.292.510
MONCZEWSKI MIECESLAU	615.500
MONTIEL REPUESTOS DE MONTIEL	1.661.050
Suma:	25.210.394.435

Cliente	Saldo
MORALES AREVALOS PASTOR ANTONIO	897.600
MOREIRA BEHLING VALDINEI	672.000
MOREL CACERES JUAN ESTEBAN	22.746.000
MORENO LOVERA ALBERTO LUCIANO	141.250
MORINIGO GONZALEZ PERFECTO	3.106.000
MORTARI MARCELO	6.411.000
MOSER MAICON JOAO	434.000
MOSER PEDRO AROLDO	12.750.000
MOSKALIK DUARTE JUAN	869.000
MOSTAFA OCAMPOS OSCAR	12.763.000
MOSTAFA REPUESTOS DE CESAR MOSTAFA	3.334.783
MOSTAFA Y COMPANY S.A.C.I	24.874.607
MOTO PUMA DE HAHN VILMAR ANTONIO	30.000
MOTO REPUESTOS MATTI DE GERMAN	6.377.390
MOTOPAR S.R.L.	3.313.500
MOTOR MEC DE ESPINOLA ALARCON DARI	7.414.900
MOTT AMARILDO LUIZ	405.000
MOTTER NESTOR LUIZ	6.368.503
MOVITER IND Y COM. S. A	4.465.000
MRS S A	297.000.000
MUCHA EVANDRO	1.623.000
MULLER JAIRO LUIS	33.070.700
MULTI PARTS S.R.L.	9.786.508
MULTILAC S.A	5.144.000
MULTISERVICIOS S.A.	1.100.000
MUNDIPARTES DE FORTUNATO RODAS OV	2.070.000
MUNICIPALIDAD DE NACUNDAY	6.801.000
MUNICIPALIDAD VILLA DEL ROSARIO	10.220.000
N & E IMPORT EXPORT SOCIEDAD ANONIM	900.500
NATAL FRANCISCATTO	4.679.749
NEHRING RUBEN	56.867.100
NERI KARKLE NILTON	6.501.576
NEUMAN ARNO	4.471.500
NEUMANN ARMINDO	285.500
NEUMANN EGON JOSE	1.892.000
Suma:	25.770.181.101



Nelson D. Pereira
TRACTOPAR S.A.E.
Lic. Nelson D. Pereira
Sindico

Gustavo Torres Britez
TRACTOPAR S.A.E.
Lic. Gustavo Torres Britez
Contador

Rudimar Knop
TRACTOPAR S.A.E.
Rudimar Knop
Presidente

Sergio P. Broetto
TRACTOPAR S.A.E.
Sergio P. Broetto
Vice - Presidente

Kássima Tatiani C. Torres
TRACTOPAR S.A.E.
Kássima Tatiani C. Torres
Directora



TRACTOPAR


Entre el Campo y el Productor...

S.A.E.

J.C. Descalzo & Asoc.
 Firmado a los efectos
 de identificación con
 nuestro informe de fecha
 12/03/2010

Cliente	Saldo
NICHUES ODAIR	350.000
NIVARRO DE ALMEIDA ABJMAEL	10.842.655
NODARI EDSON LUIZ	3.370.000
NOGUEIRA DA SILVA IVO	2.634.000
NOGUEIRA RIVEROS GUIDO A	625.000
NORTE SUR S.A	35.000
NOVA ALIANZA SOCIEDAD ANONIMA	209.063.798
NOVAK VALDEMIR	1.700.914
NUCIO TRINIDAD LUIS FERNANDO DE	30.312.040
NUEVO LIDER SRL	2.129.190
NUNES DA SILVA JOAO ERONDI	1.396.343
NUÑEZ MIRANDA NELSON ANDRES	1.284.000
OENNING ARNALDO	2.940.000
OENNING SEBASTIAN	7.010.000
OFICINA TECNICA INDUSTRIAL S.A.	451.000
OHELER FRANCO CRESCENCIO	13.986.400
OJEDA CRISTALDO GILBERTO	18.724.500
OLEO HIDRAULICO S.A	1.100.000
OLIVEIRA HOLBACH DARCI	10.972.300
ONOFRE CHARBONNIER S.A.C.I	66.000
ORIENTAL TRADING	9.437.800
ORIGINAL REPUESTOS S.R.L	8.452.000
ORION AGROPECUARIA SOCIEDAD	5.785.000
ORLANDIN PEDRO	4.010.000
ORO VERDE INDUSTRIA Y COMERCIO	1.870.738
OROTEC SOCIEDAD ANONIMA	8.109.500
ORTIZ/BENITEZ ALCIDES TEODOCIO	2.322.649
ORTIZ DE ESTIGARRIBIA TEODORA	8.708.000
ORTIZ RIOS ANTONIO	10.000
ORTIZ SALDIVAR ALBINO	2.493.200
OSVALDO MARTINS LUCAS VAGNER	6.702.250
OSVALDO PAULO	1.295.000
OURIQUES KESTRING NIVALDO	54.363.000
OVELAR PEDRO PABLO	6.055.000
OVIDEO GONZALEZ FULVIO MANUEL	1.995.200
Suma:	26.210.783.578

Cliente	Saldo
OVIDEO REPUESTOS S.A.	8.876.300
OVIDEO TALAVERA CINTIA	850.000
OWENS THOMAS JERIEL	76.000
P.M. REPUESTOS DE EDGAR SZOTT	1.753.740
PACHECO DA SILVA ODERLEI	834.000
PAGNOCELLI IRACI	5.423.500
PALUDO DE CASTRO MARCIO	6.670.829
PANADERO BOGARIN JULIO CESAR	16.367.000
PANIAGUA BATAGLIA MARIO RUBEN	681.200
PANSERA JULIMAR ANTONIO	960.000
PARAGUAY AUTOPARTES Y ACCESORIOS S	3.310.000
PARAGUAY FARMING S.A.	180.800
PARAGUAY Y LAND SA	33.114.000
PARANA REPUESTOS S.R.L	335.100
PASTRE JAIRO ANTONIO	29.165.000
PAVANELLO RODRIGUES SENAIR	376.000
PECH VALIRIO JOSE	6.940.000
PEDRINI ANDREI FABRÍCIO	834.000
PEDRO AUTO REPUESTOS DE MONTANIA P	6.668.000
PEGORARO LEONI LUIZ	9.360.000
PENNER PETER	36.671.679
PEREIRA DA SILVA APARECIDO	175.264.613
PEREIRA DE MIRANDA ALADIM PEDRO	10.975.000
PEREIRA FERREIRA EMERSON	2.519.000
PERINI KAPPES MARCOS	5.757.000
PERINI VALDELIRIO	2.000.000
PERSCH ALZIDES	9.408.800
PERUZZO LEONIDES	170.000
PESENTI LUCIBETI MATHEUS	688.000
PET PAR SA	5.190.000
PETERS HIEBERT JACOB	145.000
PETROBRAS PARAGUAY DISTRIBUCION LIM	33.205.340
PETROBRAS PARAGUAY OPERACIONES Y L	10.823.234
PETTENGIL LUIZ VACCA	35.500
PEÑA FERREIRA LIZ DIANA	16.293.200
Suma:	26.652.705.413



Nelson D. Pereira
TRACTOPAR S.A.E.
 Lic. Nelson D. Pereira
 Síndico

Gustavo Torres Britez
TRACTOPAR S.A.E.
 Lic. Gustavo Torres Britez
 Contador

Rudimar Knop
TRACTOPAR S.A.E.
 Rudimar Knop
 Presidente

Sergio P. Broetto
TRACTOPAR S.A.E.
 Sergio P. Broetto
 Vice - Presidente

Kássima Tatiani C. Torres
TRACTOPAR S.A.E.
 Kássima Tatiani C. Torres
 Directora



TRACTOPAR

Entre el Campo y el Productor...

S.A.E.


J.C. Descalzo & Asoc.

Firmado a los efectos de identificación con nuestro informe de fecha

22/05/2016

Cliente	Saldo
PICHON REPUESTOS DE JOSE DE JESUS	2.505.500
PIENIZ GONÇALVES VINICIUS	6.110.000
PILGER NAIÓ PAULO	18.820.000
PLANAGRO S.A.	640.000
PLETSCH PEDRINHO	335.848
PLUSCAR S.A.	1.374.000
PNEUPAR DE BEUREN BAUMBACH DERLI	3.810.250
POES GERVASIO JOSE	252.000
POLACHINI CLADIMAR JOSE	15.231.945
POLACHINI MARCOS ANTONIO	2.561.100
POLETTI ADEMIR	12.351.849
POLETTI ELMAR	8.579.786
POMPEO EMILIO	330.000
PORTILLO ROSA CONCEPCION	7.711.000
PORTO MAURO	932.500
POSSEBOM PAULO ROBERTO	567.000
POSSELT HAINS HELIO	320.000
POTTCHER PAULO	5.205.950
POZSER JAIME	26.119.000
POZSER LOURENZONI NOEMI	11.467.400
PREBIANCA POLESE IZELSO	18.245.000
PREBIANCA ZEFERINO LUIZ	18.432.000
PRESSI IVALINO	7.238.536
PRESSI JOVINO	8.201.600
PREZZI FELDER JAIME	11.506.800
PRIMMAZ VICENTE	942.000
PROCAR REPUESTOS DE ERICA ELIZABET	38.516.260
PUELL BARRI ADAIR	7.895.300
PULVIPAR S.A.	4.066.500
PUNTA PINDO S.A.	2.209.000
QUEVEDO BERNARDO	770.500
QUINONEZ SILVIA	4.816.860
QUOOS WEBER GILBERTO CARLOS	1.368.000
R.B. REPUESTOS S.R.L.	41.000
R.F. AUTOCENTRO S.A.	13.011.120
Suma:	26.915.191.017

Cliente	Saldo
R.G. CIAL DE DE GAVILAN HILDA C.	5.052.156
R.G.B. AUTORREPUESTOS S.R.L.	400.800
RABAIOLI KRUTZMANN ADAIR	4.405.000
RAFA REPUESTOS DE IGNACIO RAFAEL GIN	3.792.800
RAFFLER ONEIDE ANTONIO	40.000
RAIMONDI ANTONIO NELSON	20.000
RAITER MARINO	155.957.900
RAMALLO SALINAS JUAN ALBERTO	8.409.132
RAMBO ALBERTO	5.326.900
RAMBO ANDRE	45.000
RAMBO NELMO JOSE	675.000
RAMIREZ DUARTE MIRTA ELIZABETH	112.000
RAMIREZ SILVA S.A.	6.050.000
RANCHO TAYI S.A.	8.006.364
RAUBER ALOISIO EMEDIO	4.577.500
RAUBER EDIO TADEU	980.000
RAUBER ELOI JOSE	2.048.000
RAUBER GILBERTO	10.571.000
RD REPUESTOS DE RUBEN DARIO DOMING	1.617.000
REAL AUTO REPUESTO S.R.L.	12.646.600
RECALDE MORA JORGE ALCIBIADES	3.921.963
RECH ANTONINHO CARLOS	430.000
RECH VALDECIR	70.000
RECT PRIMOR S.A.	31.402.600
RECTIGUÁZU S.A.	55.656.000
REDIESS NORBERTO	121.797.002
REMA S.A.	5.070.000
REMA S.A.	33.024.433
REP. MIXTO RODANTE DE GELSON G. VEGA	4.712.000
REPAGRI S.R.L.	72.324.500
REPOSSI GOLDSCHIMIDT JADERSON RAFAE	14.067.500
REPOSSI JANIOS PEDRO	21.898.922
REPOSSI JOSE CARLOS	2.209.000
REPOSSI PAULO CESAR	220.000
REPUESTOS AUTOMECANICA DE CASASNO	1.880.000
Suma:	27.514.608.089



TRACTOPAR S.A.E.
Lic. Nelson D. Pereira
Sindico

TRACTOPAR S.A.E.
Lic. Gustavo Torres Britez
Contador

TRACTOPAR S.A.E.
Rudimar Knop
Presidente

TRACTOPAR S.A.E.
Sergio P. Broetto
Vice - Presidente

TRACTOPAR S.A.E.
Kássima Tatiani C. Torres
Directora



TRACTOPAR

Entre el Campo y el Productor...

S.A.E.

J.C. Descalzo & Asoc.
Firmado a los efectos
de identificación con
nuestro importe de fecha
12/05/2016

Cliente	Saldo
REPUESTOS BARP S.A	5.692.000
REPUESTOS IPA DE NUNCIO LANTIN	2.434.900
REPUESTOS M Y M S.R.L.	44.166.330
REPUESTOS MONTINI SA	3.640.000
REPUESTOS OVIEDO DE LEZCANO	1.000.000
REPUESTOS RIO VERDE S.A	1.546.050
REPUESTOS RUFINO DE M.IRENE V.	12.172.400
REPUESTOS SAN JORGE S.A	965.840.901
REPUESTOS SANTA RITA S.A	12.462.000
REPUESTOS SUSIK DE SUSIK KECHUK	82.971.900
REPUESTOS TAVARES S.A	4.203.000
REPUESTOS TODO RUEDA S.A	11.481.000
REPUESTOS TOYO BENZ S.R.L	3.486.400
REPUESTOS YGUAZU DE PEDRO	6.108.690
RETIFOZ RECTIFICADORA S.R.L.	4.850.000
RETIMAR DE OSVALDO RIBEIRO DE	13.403.000
RICHETTI ADECIO	520.000
RICK TRANSPORTES SOCIEDAD ANÓNIMA	14.601.000
RIEDER Y CIA S.A.C.I.	8.796.000
RIGON ALCIR LUIZ	54.227.200
RIQUELME GAONA DELIA BEATRIZ	1.640.000
RIVEROS ESCOBAR RAMON	1.020.000
ROCA E HIJOS S.A	8.680.999
ROCHA CESAR IVAN ALBERTO	22.254.500
ROCHA DA LAPA NATIVO	12.150.000
ROCHA PACINHO	735.000
ROCHA RIBEIRO JOSE	65.000
RODAR AUTO REP. DE HIPOLITO ZARZA	861.161
RODOLFO GONCALVES VIEIRA	2.814.000
RODRIGUES DA SILVA ADILSON	4.795.648
RODRIGUES DE LIMA ERNESTO	3.147.000
RODRIGUEZ ESCOBAR MANUEL MARIA	1.320.000
RODRIGUEZ MOREIRA MIGUEL ASUNCION	11.057.240
RODRIGUEZ SALDIVAR HILARION	21.406.600
ROJAS DE RAMIREZ MARINA	1.649.000
Suma:	28.861.807.008

Cliente	Saldo
ROJAS FOTH ALEJANDRO	1.396.300
ROJAS GONZALES CARMEN	1.903.000
ROJAS SALINAS ESMERITO	23.533.000
ROLAPAR RULEMANES S.R.L.	680.000
ROLIN TEIXEIRA LEANDRO	134.000
ROMAGNA WAGNER	6.432.055
ROMANZINI AMARILDO	4.269.000
ROMERO JOSE	204.000
ROMEU MERTENS RUBIN	580.000
ROQUE MARCOS	300.000
ROSA JOSE LEANDRO	48.000
ROSENBACH CLEITON LUIZ	33.068.894
ROSSATO BLANS RODRIGUES THIAGO DE J	3.055.000
ROSSETTI CELSO JUSTINO	16.101.164
ROSSO ALCENIR	70.000
ROSSO CARVALHO VAGNER	28.259.000
ROTELA CABRERA HUGO CESAR	17.562.600
ROYER PEDRO	5.042.000
RUBERT GILBERTO	16.402.000
RUFINO S.A.	106.000
RUHOFF NEUNI JOAO	715.000
RUHOLFF OSMAR JOSE	363.000
RUIZ DIAS AVELINO	620.000
RUIZ FELIPE PEDRO	8.447.500
RUIZ VITOR	3.005.000
RULE REPUESTOS DE CHAPARRO MODESTO	2.979.000
RULEPAR DE EDITA ACOSTA DE MARECOS	1.116.000
RUSSI GONZALEZ VICTOR	10.042.000
RUTSATZ ADEMIR	30.871.500
S & J S.R.L.	14.320.000
S.A RURAL INDUSTRIAL Y COMERCIAL (SA	21.000
S.A.LA INTERNACIONAL DE CAMPOS Y HAC	835.000
SACOMORI VALDIR MARCELO	105.000
SALINAS DUARTE SANTIAGO	54.504.947
SALINAS MEIKEN CELESTE	75.474.300
Suma:	29.224.372.268



TRACTOPAR S.A.E.
Lic. Nelson D. Pereira
Sindico

TRACTOPAR S.A.E.
Lic. Gustavo Torres Brites
Contador

TRACTOPAR S.A.E.
Rudimar Knop
Presidente

TRACTOPAR S.A.E.
Sergio R. Broetto
Vice - Presidente

TRACTOPAR S.A.E.
Kássima Tatiani C. Torres
Directora




TRACTOPAR S.A.E.

Entre el Campo y el Productor...

J.C. Descalzo & Asoc.
Firmado a los efectos de identificación con nuestro informe de fecha 12/05/2016

Cliente	Saldo
SAMANIEGO DE LOURENZONI NOELIA	3.499.000
SAMANIEGO ERNESTO MANUEL	22.801.770
SAMUDIO GONZALEZ MARIO	361.500
SAN CAYETANO AUTOMOTORES S.A.	7.859.637
SAN MANUEL S.A	24.710.800
SANCHEZ PAREDES ZACARIAS	15.840.000
SANTACRUZ ROJAS RAMON	6.129.700
SANTIN ILSON ANTONIO	6.190.000
SARABIA GAONA BENIGNO	8.166.500
SARUBI AMARILLA ROBERTO	283.500
SCANIA Y CIA DE CHAVEZ GARCIA	2.672.000
SCARPELLINI GIMENEZ ADA	8.863.386
SCAVOL S.R.L	14.186.091
SCHAEFER JORGE JUAN FRIDOLIN	41.926.168
SCHALLEMBERGER VILSON JOSE	1.375.000
SCHERER LUCIO ANTONIO	2.684.000
SCHERER ROMEO	2.195.102
SCHERVINSKI PEREIRA ANDERSON	41.670.200
SCHIMITT JURANDIR VANDERLEI	97.744.000
SCHMEDEKE SCHUTZ NILSON	814.500
SCHMIDT EDILSON IVAN	46.366.105
SCHMIDT RENATO	2.432.560
SCHMITT LAURO	3.568.000
SCHMITZ ELIOT	1.880.000
SCHMITZ MARCOS ELIAS	1.750.000
SCHMOELLER WALDEMIRO	131.850
SCHNEIDER CESAR ELISEU	84.000
SCHNEIDER DAREL LUIZ	646.000
SCHNEIDER HAEWIG JAIR	16.378.000
SCHNEIDER HAWING LUIS ANTONIO	6.406.000
SCHOFFER ARLEI LUIZ	120.000
SCHOLL DARIO	405.000
SCHOLOSSER BARTZ VILMAR	545.900
SCHONHERR CARLOS	2.168.500
SCHORR IGNACIO	109.200
Suma:	29.617.336.237

Cliente	Saldo
SCHREDER RUI LUIS	50.000
SCHREDER CARLOS ALBERTO	1.300.000
SCHUBERT KUCK WILFRIDO WILHELM	10.620.800
SCHWEIG RENATO	385.000
SEGÓVIA BENICIO	8.522.000
SEHN OTGART	829.000
SEHNEM CLOVIS LUIZ	6.750.500
SEHNEM EDSON ELIAS	5.420.000
SEMILLAS DEL AGRO S.A.E	27.154.410
SENE SOCIEDAD ANONIMA	1.145.000
SERMACC S.A	3.704.417
SERVICE DIESEL DE GARCIA ROLON MANO	680.000
SERVICIO DE TRANSPORTE Y EXCURSIONE	24.000
SERVICIOS MECANICOS DE MENDEZ VAZQ	270.000
SERVIN AUTOPIEZAS DE ELIZABETH	2.936.200
SERVITES DE SIMON SOSA	3.800.000
SHIROSAWA SANGYO S.R.L.	525.000
SHOPPING DEL AUTOMOVIL S.R.L.	5.085.541
SIAGRO S.A.C.I.	2.204.313
SIDNEI JOSE SECCHI	74.388.770
SIEMENS KLASSEN HELMUT	67.137.140
SIGA AUTORREPUÉSTOS S.R.L	3.193.530
SIGNORI PEDRO	4.975.000
SILLO WALL 55 S.A.	7.465.500
SILVA AVALOS ARNALDO ANTONIO	3.286.000
SILVEIRA DE JESUS VANDERLEI	7.397.820
SILVEIRA PELIN CARLOS	490.000
SILVERO AREVALOS ANIBAL	30.295.000
SIMEON MONTIEL LEGUIZAMON	1.403.800
SIMICH LUIZ	8.167.000
SIMOES DE ALMEIDA EUDAIR	2.115.000
SINUELO S.A.	1.200.000
SI REPUESTOS DE SILENDER RIEMERT JERS	16.176.000
SOARES GILNEI	1.076.983
SOC.AGRICOLA GOLONDRINA S.A.	897.491
Suma:	29.928.407.452



Nelson D. Pereira
TRACTOPAR S.A.E.
Lic. Nelson D. Pereira
Sindico

Gustavo Torres Britez
TRACTOPAR S.A.E.
Lic. Gustavo Torres Britez
Contador

Ricimar Knop
TRACTOPAR S.A.E.
Ricimar Knop
Presidente

Sergio P. Broetto
TRACTOPAR S.A.E.
Sergio P. Broetto
Vice - Presidente

Kássima Tatiani C. Torres
TRACTOPAR S.A.E.
Kássima Tatiani C. Torres
Directora



TRACTOPAR


Entre el Campo y el Productor...

S.A.E.

J.C. Descalzo & Asoc.
 Firmado a los efectos
 de identificación con
 nuestro informe de fecha
 12/05/2016

Cliente	Saldo
SOC.COOP.AGRICOLA FRIESLAND	4.394.300
SOCOLOSKI TADEU	22.368.480
SOLJANCIC VARGAS JOSE TOMAS	2.023.000
SOLO CAMIONES S.R.L.	600.000
SONNENBERG EGON	3.288.000
SONNENBERG PAULO JOSE	540.000
SONNTAG SCHEUNEMANN DAVI	37.829.789
SORIA CLEIBER	539.000
SOTELO SANABRIA MARTIN	58.863.088
SOTI NOGUEIRA VALDIR	96.326.557
SPARE PART S.R.L.	680.000
SPINZI TALAVERA RICARDO ANGEL	90.000
STAPLE DE GONZALEZ GERTRUDIS	2.690.000
STEFFENS JACOBS GLICERIO	6.029.800
STEINMETZ ADAIR JOSE	2.860.000
STIPP ADILSON	75.000
STIPP BERASSA LEONIDE	19.569.500
STIPP DE OLIVEIRA LEONORA	86.289.310
STIPP EVANDINO	28.093.119
STIPP FILIPPUS MARCELO	3.988.640
STIPP FILIPPUS MARTINHO	2.075.500
STIPP LUJAN CLAUDEMIRO	24.623.301
STIPP LUJAN DIRCEU	2.572.416
STIPP LUJAN SANDRO	13.226.343
STUEPP SCHIMDT LUIZ LAZARO	361.352
SZIMEGA MALCHUK CARLOS DANIEL	1.207.450
TIR BRASIL DE PRATT GONZALEZ JOSE	534.000
TABARES HEDEUND LEANDRO	9.133.000
TALAVESA ORTELLADO	8.063.500
TALLER BENITEZ DE JORGE EDUARDO	1.990.000
TALLER COLON S.R.E	214.400
TALLER LOS HERMANOS II S.R.L.	1.757.000
TALLER MECANICA DO PAULO	5.112.000
TALLER MEDINA DE RODAS DE MEDINA	70.000
TALLER MET ZONA 3 DE PETER WIELER	20.279.000
Suma:	30.396.764.297

Cliente	Saldo
TALLER TOTO DE BURGOS ACOSTA OSCAR	4.485.825
TALLER VALTRA S.R.L	194.000
TALLER Y RECTIFICADORA CAMPO 9	11.871.000
TAPE RUVICHA S.A.E.C.A	13.716.202
TASCA IZALNIR	550.000
TASCAVOL REPUESTOS S.A	3.272.000
TAVA PORA S.A.	2.035.000
TAVARES ANTONIO ENEDIR	23.230.000
TAVARES AUTO REPUESTOS DE DOS SANTO	216.000
TAVARES CAMIONES S. A.	5.141.000
TAVARES PINHEIRO JOACI	420.000
TEBICUARY REPUESTOS DE BENITEZ KIESS	1.584.400
TECNOEDIL S.A CONSTRUCTORA	276.000
TEIXEIRA ELSON EDUARDO	50.000
TEIXEIRA ROSA KEITY MARCEL	20.175.100
TEMA AUTOMOTORES S.A.	3.064.185
THAI REPUESTOS DE RIVEROS BRIGNARDE	5.622.844
THEOBALD PAULO ROBERTO	270.000
THIELE ROMUALDO	1.747.000
THOMAS FLAVIO MIGUEL	18.396.000
THOME IDERCILDO JOSE	5.137.510
TIBOLLA ARI	3.484.000
TIEMSA SERVICIOS LOGISTICOS SA	174.000
TKACHUK POLONSKI EDUARDO D.	5.395.500
TKACHUK SOSZKO JORGE	23.428.000
TODO ACCESORIOS S.R.L.	12.010.000
TODO BRASILEROS S.A.	1.662.000
TODO CAMIONES & CIA S.A	2.600.000
TODO CAMIONES S.A	30.000
TODO FILTROS DE ROMERO FERREIRA AUG	93.853.227
TODO MERCEDES REPUESTOS DE ALFONZO	24.962.000
TODO TRACTO S.A	259.053.249
TODOSCANIA REPUESTOS S.A	14.610.000
TOMM LUIS CARLOS	1.330.000
TORALES BENITEZ MIGUEL ANGEL	11.340.800
Suma:	30.972.151.139



Nelson D. Pereira
TRACTOPAR S.A.E.
 Lic. Nelson D. Pereira
 Sindico

Gustavo Torres Brites
TRACTOPAR S.A.E.
 Lic. Gustavo Torres Brites
 Contador

Rudimar Knop
TRACTOPAR S.A.E.
 Rudimar Knop
 Presidente

Sergio R. Broetto
TRACTOPAR S.A.E.
 Sergio R. Broetto
 Vice - Presidente

Kássima Tatiani C. Torres
TRACTOPAR S.A.E.
 Kássima Tatiani C. Torres
 Directora



TRACTOPAR

Entre el Campo y el Productor...

S.A.E.

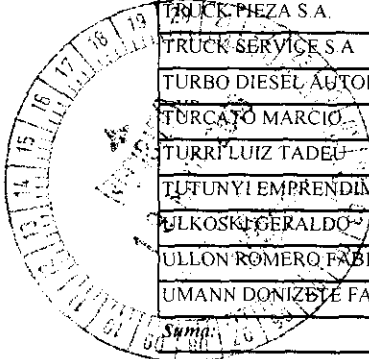
J.C. Descalzo & Asoc.

Firmado a los efectos
de identificación con
nuestro informe de fecha

12/05/2016

Cliente	Saldo
TORMES DANIEL	140.000
TORMES DANIEL	5.738.136
TORNERIA MECANICA FORMULA 1 S.R.L	2.655.000
TORNERIA PROGRESO DE EVERTON	2.466.000
TORNERIA SAUSEN S.R.L.	1.979.000
TORO PAMPA S.A	2.910.000
TORRES FLAVIO GABRIEL	7.920.000
TORRES ZARACHO CESAR	483.000
TOZATTI ADELIR VALENTIN	285.000
TOZZO NETO FERMINO	2.546.500
TRACTO AGROVIAL S.A	4.284.700
TRACTO JUNIOR S.A.	19.885.165
TRACTONORTE SRL	81.801.425
TRACTOPIEZA S.A.	902.500
TRACTUR S.A.C.I.	367.000
TRAGE DE MORAES NERI	2.350.000
TRANS BOGADO DE TIBURCIO BOGADO G.	831.000
TRANSAGRO S.A	30.184.700
TRANSMODAL S.A.	5.440.000
TRANSPORTADORA DEL LITORAL S.R.L	950.000
TRANSPORTE NUEVA ASUNCION S.A	2.310.000
TRANSPORTE Y TURISMO LIGERO S.R.L	16.578.000
TRATONORTE DE JOSE CARLOS	11.305.600
TRENTIN MACK DOUGLAS	19.466.100
TRIAGRIL IMPORT- EXPORT S.A.	594.946.590
TRT REPUESTOS DE CARLOS DAVID	1.530.200
TRUCK PIEZA S.A.	17.056.811
TRUCK SERVICE S.A	7.045.717
TURBO DIESEL AUTORREPUESTO IMP.	300.000
TURCATO MARCIO	5.326.000
TURRI LUIZ TADEU	2.257.000
TUFUNYI EMPRENDIMIENTOS S.A	95.000
ULKOSKI GERALDO	861.700
ULLON ROMERO FABIO JOEL	490.400
UMANN DONIZETE FABIO	60.797.000
Suma:	31.886.636.383

Cliente	Saldo
UNIJET S.A	1.990.001
UNION AUTO PIEZAS DE SEBASTIAN RIOS	9.640.790
URBIETA CANTERO DOMICIANO	1.536.000
URDAPILLET A DUARTE MARCIAL EUGENIO	2.631.600
URNAU MARCIO NICOLAU	8.251.000
URUNAGA ALCAZAR CRISTHIAN PORFIRIO	1.101.700
V M REPUESTOS AGRICOLAS SRL	49.072.800
V.S IMPORTACIONES SRL	1.360.000
VALDECIR APARECIDO DE SOUZA	45.000
VALDIR KRAEMER	6.471.500
VALENZUELA VENIALGO JOSE FERNANDO	8.710.000
VALIATI LOURENCO	600.000
VALLE VERDE S.A	498.000
VARGAS GUACHIRE RAUL ANDRES ALBINO	9.697.000
VEHICULOS MULTI MARCAS IMP. EXP. S.A.	1.751.000
VEIGA RUI	984.000
VELASQUE DURAO JOSE CASEMIRO	30.000
VENETO S.A	110.000
VENTURIN ESTANISLAU	238.000
VERA ESPINOLA BRUNO	696.000
VG AUTOPARTES DE GONZALEZ E. VICTOR	2.245.932
VIALTEC S.A.	8.473.200
VIANNA LUIZ PAULO	139.000
VICENTA DOLORES BALBUENA BRITZ	17.075.680
VIEIRA DE ANDRADE EDUARDO	142.000
VIERA WILCON ANTONIO	1.606.000
VILLALBA GARAY EMIGDIO JAVIER	3.702.000
VILLALBA NOGUERA GUILLERMO CASTO	53.000
VILLALBA PINTOS BLANCA PERLA	4.993.500
VILLASANTI VAEZ SERGIO	1.099.400
VILMAR PAES	6.607.000
VINGO NUÑEZ SELVA ISABEL	1.044.000
VIRADOLCE S.A	1.114.000
VITALI ANTONIO VALTACIR	7.147.000
VITALI GENUINO	177.087.000
Suma:	32.224.579.486



TRACTOPAR S.A.E.
Lic. Nelson D. Pereira
Síndico

TRACTOPAR S.A.E.
Lic. Gustavo Torres Britz
Contador

TRACTOPAR S.A.E.
Rudimar Knop
Presidente

TRACTOPAR S.A.E.
Sergio P. Broetto
Vice - Presidente

TRACTOPAR S.A.E.
Kássima Tatiani C. Torres
Directora



TRACTOPAR

Entre el Campo y el Productor...

S.A.E.

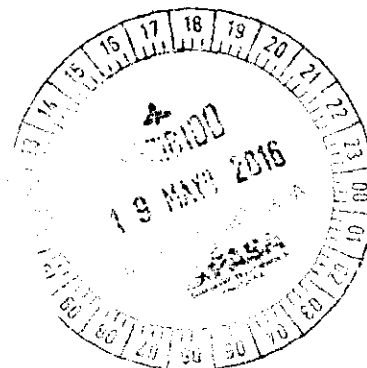
J.C. Descalzo & Asoc.

Firmado a los efectos de identificación con nuestro informe de fecha 21/05/2016

Ciente	Saldo
VOGEL LAURI ROQUE	105.000
VOGT SEIBERT MIGUEL ANGELO	478.500
VOL-SCAN S.R.L	9.050.000
VORPAGEL VORPAGEL SILVIO ADRIAL	6.883.000
WAECHTER RUDI	2.498.800
WAGNER VALMIR LUIZ	2.394.600
WALL TIESEN JACOB	1.668.500
WALTER ARCENIO ROTELA CANDIA	1.500.582
WALTER CARLOS SCHIMIDT	40.000
WALTER LAUDIR ARNALDO	32.396.710
WANDERLEI DA VEIGA JOSE	2.000.000
WEBER HEINZEN JAMIR	2.782.000
WEBER NELSON VALDEMOR	489.000
WEBER RUDE ALMIR	-200.000
WEIDMANN ODIL EDSON	9.292.600
WEILER OSCAR	7.904.000
WENDELL TRADING INC	918.000
WENDLING S.A.	33.607.200
WENDLING SCHOLL JAIME LUIZ	2.632.000
WENGRZYNEK STEFANO	211.000
WENZEL LUIS RODRIGO	19.088.763
WERLE JOAO VITOR	4.100.000
WESCHENFELDER ADEMAR JOSE	8.895.300
WIGGERS HELIO	3.729.000
WILHELM OSVALDO	5.300.000
WILHELM THIESEN	1.694.000
WIRSBITIKI VALMIR JOSE	189.000
WOLF GANG KRONES	5.852.000
WOLFART ELOY	2.282.000
WOUTERS LUIZ CARLOS	320.000
WRUCK PAULO	979.000
X PAR AUTORREPUESTOS DE DACIUK	2.015.000
YGUAZU S.R.L.	12.333.300
YHAGUY REPUESTOS S.A.	19.840.205
YUNG WALTER	64.000

Suma: 32.427.912.546

Ciente	Saldo
ZADKIEL AUTO CENTRO SRL	289.097.516
ZARO ANTONIO ARI	800.000
ZAVALHIA MARGARETE MARISA	925.000
ZAVARIZE EDESIO	1.731.279
ZOUNAR EDVINO	344.700
ZR LUBRICANTES Y REPUESTOS DE ZARAC	5.011.200
ZUEGE OLDEMAR	1.341.700
NANDE RU SIMEON DELGADO	5.536.300
MENOS PREVISIONES POR INCOBRABLES	-1.176.613.506
Suma:	31.556.086.735



Nelson D. Pereira
TRACTOPAR S.A.E.
Lic. Nelson D. Pereira
Sindico

Gustavo Torres Britez
TRACTOPAR S.A.E.
Lic. Gustavo Torres Britez
Contador

Rudimar Knop
TRACTOPAR S.A.E.
Rudimar Knop
Presidente

Sergio R. Broetto
TRACTOPAR S.A.E.
Sergio R. Broetto
Vice - Presidente

Kássima Tatiani C. Torres
TRACTOPAR S.A.E.
Kássima Tatiani C. Torres
Directora



TRACTOPAR

Entre el Campo y el Productor...

S.A.E.

J.C. Descalzo & Asoc.


Firmado a los efectos de identificación con nuestro informe de fecha

12/05/2016

1- B)- DEUDORES PÓR VENTAS 2014

Cliente	Saldo
****AGRINORTE DE ROQUE BOESING	355,587,556
****CAMROMAT REPUESTOS	2,082,400
****DINAMAQ S.A	23,895,400
****KAPPI MILTON LUIZ	832500
****OVIEDO REPUESTOS DE OVIEDO BRIT EZ	25,482,000
****PETROBRAS PARAGUAY OPERACIONES	1,480,000
3SV AGUARAY SRL	1,088,000
A & T TODO FORD S.R.L.	4,681,800
A Y G REPUESTOS DE SERGIO A. CABRERA PIR	4,470,300
A. AUTOPIEZAS DE ANDRES RODRIGUEZ	1,438,800
A.C.I.F SA (AGRIC.COM. IND. FORESTAL S.A)	4,814,000
A.M REPUESTOS DE BAEZ BAEZ SARA	1,065,700
ACCESO SUR SRL	1,402,000
ACHAR ILIANA	28,237,000
ACHAR JAVIER ANTONIO	8,067,920
ACORDE NEIRI	997000
ACOSTA MENDOZA JORGE DARIO	8,716,100
ACOSTA CANTERO EMILIO ORIOL	5,760,000
ACOSTA RODAS MARIA ANGELA	3,148,009
ADA O ROSA SIMPLICIO	494000
ADORNO RECALDE CIRILO ALEJANDRO	1,058,000
AFONSO RIBEIRO MARGARIDA	5,499,779
AGRI JUNIOR S.A.	1,240,000
AGRI REPUESTOS DE CRISTIANO RIZO	16,568,000
AGRI BADO PIEZAS AGRICOLAS SRL	20,065,550
AGRICAMPO S.R.L	48,417,100
AGRICOLA BINACIONAL SRL	45,715,190
AGRICOLA DEL ESTE S.R.L.	27000
AGRICOLA GAN. SAN MARCOS SRL	5,276,100
AGRICOLA ITAPUA DE ADELAIDE MOLLMAN	67,390,820
AGRICOLA LA PALOMA DE PINTO NASARIO V	50,712,000
AGRICOLA RAMBO IMPORT EXPORT SA.	3,823,000
AGRICOLA ROCKENBACH SA	295000
AGRIFOR SA.	294000
AGRINORTE HIDRAULICOS DE ANGELITA MAI	20,904,042
Suma:	771,026,066

Cliente	Saldo
AGRINORTE S.R.L	416,775,661
AGRIS S.A.	37,180,418
AGRO & NEGOCIOS DE DARRYL GIESBRECHT	10,187,000
AGRO ALTONA S.A.	55,414,870
AGRO FORTUNA S.A	2,869,800
AGRO GANSTA MARIA DEL PY SRL	1,267,400
AGRO GANADERA ARAMI PORA S.A.	93100
AGRO GANADERA EL DORADO S.R.L.	79500
AGRO GANADERA ITAKAAVO S.A	110000
AGRO GANADERA NUEVA ESPERANZA SRL	11,047,759
AGRO GANADERA PANETEY S.A	118,845
AGRO GANADERA PIKYRY S.R.L.	58,468,065
AGRO GANADERA RONDON DE SCHREMER AL	10,016,170
AGRO GANADERA SANTA RITA S.A.	2,500,000
AGRO GF SA	677000
AGRO GIMENEZ	2,750,000
AGRO INDUSTRIAL TRES FRONTERAS S.A.	525000
AGRO K.L.M. S.A.	59,528,799
AGRO LAVOURA DE RIGON DANILO	1,393,000
AGRO LOG SA	5,780,800
AGRO MAIA AGRICOLA S. A.	10,280,050
AGRO MAIA FECULA SAIC	630000
AGRO MAIA RURAL SA	20,051,850
AGRO MAQ S.R.L.	2,428,000
AGRO MECANICA ESPERANZA S.R.L.	162,499,773
AGRO MECANICA NARANJAL DE COLMAN CA	13,170,000
AGRO NACUNDA Y S.A.	210,823,935
AGRO PROGRESO IMPORT EXPORT SRL	4,603,600
AGRO REFORMA DE FREITAG MARCOS MARC	7,000,000
AGRO REPUESTOS RUTA 3 DE HEINRICH UNGE	104,251,152
AGRO SANTA ISABEL SA	497500
AGRO SILO STA CATALINA S.A.	160,487,187
AGRO-GANADERA SAN PABLO S.A	15,544,600
AGROESENCIA S.A.	4,557,680
AGROFERTIL S.A	1,003,465
Suma:	2,166,475,945



Gustavo Torres Brites
TRACTOPAR S.A.E.
Lic. Gustavo Torres Brites
Contador

Rudimar Knop
TRACTOPAR S.A.E.
Rudimar Knop
Presidente

Sergio F. Broetto
TRACTOPAR S.A.E.
Sergio F. Broetto
Vice - Presidente

Kassima Tatiani C. Torres
TRACTOPAR S.A.E.
Kassima Tatiani C. Torres
Directora



TRACTOPAR

Entre el Campo y el Productor...

S.A.E.

J.C. Descalzo & Asoc.
 Firmado a los efectos
 de identificación con
 nuestro informe de fecha
 12/05/2014

AGROGANADERA ARIELITO SOCIEDAD ANON	3,000,000
AGROGANADERA EL SOL DEL SUR S.A	233000
AGROGANADERA PARAJÉ LINDA S.A	3,405,000
AGROGANADERA PYVITHUR S.A	1,380,000
AGROGANADERA SANTA VERONICA S.A.	1,491,702,687
AGROGANADERA YVATE S.A	315000
AGROINDUSTRIAL NUEVO HORIZONTE S.A	22,385,300
AGROINDUSTRIAL SOL NACIENTE	35,065,000
AGROMAQUINA S.A	3,862,000
AGROMAS DE SCHORR MARCIO ANDRE	464000
AGROMÉCANICA MARTÍNEZ S.A	544,149,723
AGROP. INDUST. FORESTAL CENTRAL DEL PY	110000
AGROPECO S.A.	162000
AGROPECUARIA AGROPAR S.R.L.	55,245,962
AGROPECUARIA BUSANELLO S.A.	195000
AGROPECUARIA CAMPOS NUEVOS SA	39,483,560
AGROPECUARIA CUATRO VIENTOS S.A	1,459,000
AGROPECUARIA ITABO S.A. COMERCIAL	1,554,000
AGROPECUARIA MONDAY S.A	28000
AGROPECUARIA PRODUZA S.A.	65,564,320
AGROPECUARIA ROCHA COMERCIAL INDUST	4,028,749
AGROPECUARIA SAN RAMON S.A	1,053,200
AGROPECUARIA VALLE VERDE S.A	15,230,100
AGROPIEZAS DE ELOIR HORST	33,533,763
AGROPIEZAS S.R.L.	6,158,223
AGROREPUESTOS S.R.L	16,949,200
AGROSATO S.A.	2,975,000
AGROSERRANA S.A.	153,695,000
AGUERO SAAVEDRA EDGAR RAFAEL	15,244,500
ALAIR CELESTINO AFONSO	65000
ALANO SILVEIRA ANTONINHO	905000
ALARCON PENA FIDEL	40,779,678
ALBAÑEZ JOSE ROBERTO	264000
ALCARI ADMAR ROMEU	46,295,000
ALDAIR ALFREDO SOSSMEIER	10,814,400

Suma: 4.784.230,309

ALDERETE PRIETO JOSE APARICIO	395000
ALESSANDRO MASSAGRANDE E.I.R.L.	13,275,000
ALEXANDRE ROBERTO FERRAZ	627000
ALEXANDRINO LUIZ ADILSON	60000
ALFREDO JOSE DE FLEITAS GALEANO	3,799,000
ALGARIN MARTINEZ RUBEN DARIO	1,380,000
ALMEIDA DENIVAL	15,287,000
ALMEIDA GUTIERREZ MARCOS FLAVIANO	40,268,393
ALMIRON LEON JULIO CESAR	7,966,800
ALTACIR CASTANHA DA ROCHA	209000
ALTOHONDO S.A.I.C	1,313,000
ALTONA COMERCIAL E INDUSTRIAL S.R.L.	1,754,800
ALTONA S.A.E	1,310,000
ALUJAS MEAURIO DARIO RAMON	11,650,000
ALVES DA SILVA VALDOMIRO	9,337,500
ALVES DA SILVA VALTER	590000
ALVES DE SOUZA ADAIR	26,332,883
ALVES DE SOUZA ZESIEL	5,108,000
ALVES DO AMARAL DONINO	59,962,986
ALVES EDUARDO	21,689,000
ALVES PEREIRA LIRIO	478600
ALVES TORRES JEÓVA	2,600,000
AMARAL FLORES MARIO SERGIO	1,138,000
AMERICA AUTOPIEZAS S.R.L	29,608,800
ANDERS PAULO	155000
ANDRADE JOSÉ CARLOS	1,313,000
ANDREIUK MIGUEL	17,279,000
ANDRES GALDINO SILVA	9,175,000
ANTUNEZ OSMAR	5025000
APOLO IMPORT SA	5,800,000
ARANDA JARA CALIXTO	782000
ARANDU REPUESTOS S.A	10,954,000
ARAUJO ALBERTO JUAN	12,193,000
ARCARI ANTONIO	9,247,700
ARELLANO KOSSMANN FABIO ANTONIO	200000

Suma: 5,112,494,771

TRACTOPAR S.A.E.
 Lic. Nelson D. Pereira
 Síndico

TRACTOPAR S.A.E.
 Lic. Gustavo Torres Britez
 Contador

TRACTOPAR S.A.E.
 Rudimar Knop
 Presidente

TRACTOPAR S.A.E.
 Sergio R. Broetto
 Vice - Presidente

TRACTOPAR S.A.E.
 Kássima Tatiani C. Torres
 Directora



TRACTOPAR


Entre el Campo y el Productor...

S.A.E.

J.C. Descalzo & Asoc.
 Firmado a los efectos
 de identificación con
 nuestro informe de fecha
 12/05/2016

ARGENTON CLEMAR JOSE	7,100,000
ARGENTON GILMAR	330.000
ARIMAR SA	295.000
ARIVOIR S.A	1,975,000
ARMOA SOT ELO MIGUELA	4,042,000
ARNO DIET ZE DICKEL	16,905,100
ARNOLD VARGAS FLORENTIN ANTONIO	1,560,000
ARRI REPUESTOS DE ARRIOLA MEDINA REINE	898500
ASERRADERO SANTA CATALINA S.A	11,328,000
ASQUIDAMINI GENUINO	2,120,031
ASQUIDAMINI LEANDRO	2,630,707
ASTIR ANDERSON KEMPF	1,295,000
ASUPEL S.A.	84,280,650
AUTO CAR NELSON BENITEZ BENITEZ	2,496,000
AUTO CENTER DE LOPEZ S FREDY AMERICO	3,609,900
AUTO ELEC. CRISTAL DE VALDECI RODRIGUE	835550
AUTO ELECTRICA A.G DE SONIA RAQUEL	2,047,200
AUTO ELECTRICA BUGONI DE JONI BUGONI	330.000
AUTO ELECTRICA FOGASA DE FOGASA NOEL	1,556,000
AUTO ELECTRICA SAN PABLO DE JOSE CARLO	591.000
AUTO PARANA REPUESTOS SRL	607.000
AUTO PARANA S.R.L.	1,761,500
AUTO REP. CHRIS DE HUGO C. MARECOS	1,207,000
AUTO REP. SAN CARLOS DE CARLOS A. GONZA	5,563,240
AUTO REPUESTO 4X4 SRL	2,554,400
AUTO REPUESTO EBLING CIA LTDA. DE CLEC	951.000
AUTO REPUESTO EXACTA DE RITA SILVANI	22,775,600
AUTO REPUESTO KAMINSKI DE AIRTON OSM	79,874,049
AUTO REPUESTOS 4 HERMANOS	3,071,700
AUTO REPUESTOS ACCESO SUR DE ZULEMA B	3,921,500
AUTO REPUESTOS DUARTE DE DUARTE SAMU	4,929,900
AUTO REPUESTOS GENERAL SRL	2,620,000
AUTO REPUESTOS HELDY S.A	115,979,900
AUTO REPUESTOS LEANDRO S.A.	18,728,300
AUTO REPUESTOS SAMANI S.R.L.	48,061,207
Suma:	5,571,326,705

AUTO REPUESTOS VANESA I DE JOSE	6,490,800
AUTO REPUESTOS YPACARAI S.A.	2,313,000
AUTO REvisa S.A.	8,924,200
AUTO SERVICIO CRIST H	8,715,800
AUTO SPORT EQUIPAMIENTOS S.R.L	5,070,600
AUTO VIDRIO DEL ESTE S.R.L.	23,238,800
AUTOMECANICA ALBERT DE MACIEL GIMEN	1,220,000
AUTOMODELO S.A	3,930,000
AUTOMOTIVA Y TALLER MEC. EL PIONERO S	28,403,800
AUTOMOTIVE S.A.I.E	1,210,000
AUTOMOTORES "SAN ANTONIO" SOCIEDAD A	5,170,000
AUTOMOTORES COMERCIAL INDUSTRIAL S.A	21,617,841
AUTOMOTORES GUARANI SRL	14,311,000
AUTOMUNDO DE ARMANDO CENTURION	5,470,000
AUTOREPUESTO MENDEZ S.A.C.I.A	27,407,304
AUTOREPUESTO ZARACHO DE LEONARDO ZA	1,947,000
AUTOREPUESTOS D Y E DE GIMENEZ FLORES	15,252,000
AUTORREPUESTO AÑAZCO DE AÑAZCO ELLI	6,826,520
AUTORREPUESTO GALI S.R.L.	924.000
AUTORREPUESTO HA DE HERMOSILLA ANAC	3,028,368
AUTORREPUESTO LEON DE JOSE DOLORES AN	2,002,400
AUTORREPUESTO UNION DE ROBERTO FLECK	90.000
AUTORREPUESTOS EMI DE JIMENEZ BODABIL	6,625,817
AUTORREPUESTOS GENES DE GENES RICHAR	3,800,000
AUTORREPUESTOS GENES DE MYRIAN PERAL	19,964,000
AUTORREPUESTOS GUAIRA DE EUGENIA L.	5,053,000
AUTORREPUESTOS INTERNACIONAL S.A	17,120,000
AUTORREPUESTOS KALA DE NELSON LUIS CA	2,319,000
AUTORREPUESTOS RAMON II DE FRANCISCO	1,764,800
AUTORREPUESTOS ZB DE BRAULIO ZARATE S	288000
AV REPUESTOS INDUSTRIALES S.A	1,320,000
AVALOS MORENO JUANA	901,062
AYALA FERNANDEZ HUGO PEDRO	6,983,600
AYALA VENANCIO	189000
AZUCARERA GUARAMBARE S.A.	32,155,000
Suma:	5,863,373,417



Nelson D. Pereira
TRACTOPAR S.A.E.
 Lic. Nelson D. Pereira
 Sindico

Gustavo Torres Britez
TRACTOPAR S.A.E.
 Lic. Gustavo Torres Britez
 Contador

Rudimar Kneip
TRACTOPAR S.A.E.
 Rudimar Kneip
 Presidente

Sergio P. Broetto
TRACTOPAR S.A.E.
 Sergio P. Broetto
 Vice - Presidente

Kássima Tatiani C. Torres
TRACTOPAR S.A.E.
 Kássima Tatiani C. Torres
 Directora



TRACTOPAR

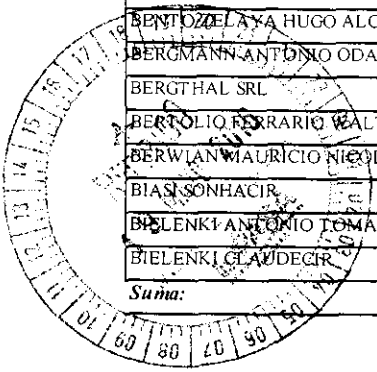
Entre el Campo y el Productor...

S.A.E.

J.C. Descalzo & Asoc.
 Firmado a los efectos
 de identificación con
 nuestro informe de fecha
 12.05.2016

AZUCARERA PARAGUAYA S.A.	5.861.000
BACCON LUIZ	1.100.000
BACK ADOLFO	240.000
BACK ARNOLDO	7.005.000
BAGEGA DORIVAL	840.000
BAR WILLI CARLOS	3.181.000
BARAZETTI HERMES	3.210.000
BARBOSA DE OLIVEIRA CLAUDIR	12.597.500
BARRETO JOSE DALTON	16.612.000
BARRIOS LUIS ORLANDO	11.524.636
BARTZ HIRSCH LEANDRO EMANUEL	2.408.468
BASE IMP. EXP. S.A.	2.449.000
BASSO LUIZ	21.032.234
BATERIA AUTO PIEZAS DE MARTINEZ RIOS B	1.720.000
BATTUCHI AQUINO GUIL. LERMO MAURO	9.590.000
BAUER HUMMEL HELMUT	680000
BAZZO CLADI CARLOS	12.968.000
BEIGER S.A.	1.976.474.758
BELEGANTE NELSON	8.779.400
BELLA VISTA REPUESTOS DE BRIANT JAVIER	38.055.151
BELLENZIER AMADEO CARLOS ANTONIO	8.211.000
BENITEZ AYALA EL VIO RUBEN	29.675.050
BENITEZ GONZALEZ ANTONIANO	40.724.000
BENITEZ LOPEZ DOMINGO ARTURO	1.797.000
BENITEZ RECALDE VICTOR ANTONIO	78.835.000
BENITO ROGGIO E HIJOS S.A.	235000
BENNERT VALDECI	150000
BENTON DEL AYIA HUGO ALCIDES	2.100.000
BERGMANN ANTONIO ODAIR	2.857.000
BERGTHAL SRL	2.797.000
BERTOLIO FERRARIO WALTER RUBEN	229800
BERWIAN MAURICIO NICOLAU	49.597.000
BIASIONHACIR	6.156.000
BILENKI ANTONIO TOMAS	1.465.000
BILENKI CLAUDECI	6.186.000
Suma:	8.230.716.414

BILK SILVIO	595000
BIONDO EDIVAN	1.515.000
BISPO ALVES JOSE	8.159.655
BITTENCOURT EDSON	440000
BOESING RENATO	3.074.000
BOGADO AYALA PEDRO DARIO	800000
BOGADO FONSECA EDGAR DIOSNEL	4.772.630
BOGADO GONZALEZ ERIBERTO	1.438.000
BOHENEMBER ROBISON THOMAS	550000
BONFIM RODRIGUES ALESSANDRO APARECID	30.052.000
BORAL HANE CARLOS	4.934.000
BORGES DA SILVA AGNALDO	126000
BORGES SALESION GERALDO	1.504.000
BORRE DIEL ANDERSON	140000
BORTOLINI ISEL SO LUIZ	575000
BORTOLINI LEUDIMAR FRANCISCO	44.820.650
BOSING SERGIO	60.959.000
BRASPAR S.R.L.	63.342.174
BREIER JANDIR	39.941.000
BRIANZA S.A.	6.748.933
BRITZ CABRAL JOSE ROBERTO	6.568.750
BROETTO LUIZ EDUARDO	62000
BRUME S.A.	2.336.000
BRUSQUETTI PEREZ FRANCISCO TEODORO	1.900.000
BRUZAROSCHI FLORIANO AMARILDO	2.190.000
BUBANS GILBERTO	27000
BUBLITZ ALTEMIR	25000
BUCHER RUCK STEFAN OLIVER	220000
BUENO LUIZ CARLOS	13.316.600
BURALI EDSON	2.723.000
BURGEL VILSON ROBERTO	8.772.000
BUSATTA ANOAR IVAN	168.058.900
BUSTAMANTE ACUNA CEZAR AUGUSTO	430000
C/N REPUESTOS S.R.L.	12.504.000
C.A.V. IMPORTACIONES S.R.L.	11.788.600
Suma:	8.736.125.306



Nelson D. Pereira
TRACTOPAR S.A.E.
 Lic. Nelson D. Pereira
 Sindico

Gustavo Torres Britz
TRACTOPAR S.A.E.
 Lic. Gustavo Torres Britz
 Contador

Rudimar Khop
TRACTOPAR S.A.E.
 Rudimar Khop
 Presidente

Sergio P. Broetto
TRACTOPAR S.A.E.
 Sergio P. Broetto
 Vice - Presidente

Kassima Tatiani C. Torres
TRACTOPAR S.A.E.
 Kassima Tatiani C. Torres
 Directora



TRACTOPAR

Entre el Campo y el Productor...

S.A.E.


J.C. Descalzo & Asoc.

Firmado a los efectos de identificación con nuestro informe de fecha

12/05/2016

C.P. SOCIEDAD ANONIMA	116,712,514
CABALLERO RAMIREZ LUIS	894000
CABAÑA DON ENRIQUE S.A	22,537,110
CABRERA RIOS MARIA MAGDALENA	10,363,888
CABRERA ZATLOUKAL JUAN ESTEBAN	13,192,000
CADEC S.A	19,646,900
CAMERONI CENDRA RICARDO	105000
CAMILO MAZZONETTO SILVIO CESAR	46,228,850
CAMPAGNARO NEY CARLOS	1,860,000
CAMPANHARO JUCENIR	26,572,377
CAMPO FERTIL S.A	290000
CAMPORA PATINO PRISCILIANO	5,742,000
CAMPOS DEL MAÑANA S.A.	295000
CANEPPELE ARI	574720
CANO AGUAYO NELSON EMILIANO	11,443,200
CANTERA MINGA GUAZU S.A	8,144,000
CAR SERVICE DE GALEANO ORTEGA EVELIO	6,330,000
CARBO IMPORT S.A	117,293,555
CARDIAS GILMAR	2,552,000
CARDOZO ALFONSO FAUSTO DARIO	36,087,512
CARDOZO BRITTEZ HUGO DAVID	8,910,000
CARDOZO CARVALHO PEDRO	6,955,000
CARDOZO ENCINA DIOSNEL	872000
CARGA GRANEL S.A	1,150,000
CARGILL AGROPECUARIA S.A.C.I.	19,182,233
CARLAO AUTOREPUESTOS S.A.	5,443,600
CARLOS REPUESTOS S.A	2,809,200
CARRAD LAURO LUIS	722500
CARRERA BENITEZ ALCIDES	10,075,434
CARRERAS VERON RAMONA	19,346,000
CARRION LEVI	311000
CARTIERI ELIANDRO MARCOS	15,457,000
CARVALHO LEMOS ERIC	55,416,900
CASA FELIPPE DE PRIETO ZORRILLA VIDAL I	4,610,000
CASA YAMASAKI DE YAMASAKI MIYAWAKI K	1,560,000
Suma:	9,335,810,799

CASALI JAVIER AUGUSTO	2,516,000
CASASNOVAS BENITEZ JORGE WILFRIDO	2,180,000
CASCO FIGUEREDO JAVIER	885000
CDD CONSTRUCCIONES S.A.	5,457,500
CE EDILSON	5,815,700
CE WILSON	1,435,000
CEIFAGRIL PARAGUAY S.A	3,781,550
CEMAQ DE LILIAN CONCEPCION PORTILLO	47,511,200
CENTRAL ALEXIS DE REINHARDT LUCKMANN	3,687,300
CENTRAL TRUCK REPUESTOS DE ORTIZ NUNO	11,191,400
CENTRO AGRICOLA IMPLEMENTOS S.A.	11,594,727
CENTRO AGRICOLA S.R.L.	70,728,651
CENTRO AGROPECUARIO S.A.	1,600,000
CENTRO CAMIONES DE BRUNO ALFREDO ROS	1,310,000
CENTRO CAR RADIADORES DE ANTUNES DA S	1,590,000
CENTRO COMERCIAL AGRICOLA DE MARIA C.	4,697,000
CENTRO DE LAS MANGUERAS SRL	2,703,000
CENTRO DE LOS COMPRESORES S.A	1,477,573
CENTRO DE LOS HIDRAULICOS	2,729,000
CENTRO DE LUBRICANTES AG DE AYALA GON	2,213,400
CENTRO DE LUBRICANTES JJ DE CACERES RE	1,000,000
CENTRO MOTOR REPUESTOS DE VELAZQUEZ N	418000
CENTRO REPUESTOS S.R.L.	2,415,000
CENTURION BENITEZ PATRICIA ISABEL	8,418,576
CENTURION OLIVEIRA LUIS	21,478,000
CENTURION RODRIGUEZ NERI FRANCISCO	15,336,100
CERES AGRICOLA S.A	69,455,198
CERVEPAR S.A	9,000,000
CEVERINI ORTEGA DARIO	2,836,385
CHAMORRO GIMENEZ CESAR VICTORINO	13,669,844
CHAVES CONSTRUCCIONES S.A.I	2,754,000
CHAVES HAUSMAN MIGUEL ANGEL	895000
CHAVEZ GARCIA RICHARD	27,779,464
CHEBLIS MARIN DIONISIO	17,597,000
CHEBLIS MARIN JUAN ANGEL	7,662,000
Suma:	9,721,629,367



TRACTOPAR S.A.E.
Lic. Nelson D. Pereira
Sindico

TRACTOPAR S.A.E.
Lic. Gustavo Torres Britze
Contador

TRACTOPAR S.A.E.
Rudimar Knop
Presidente

TRACTOPAR S.A.E.
Sergio P. Broetto
Vice - Presidente

TRACTOPAR S.A.E.
Kássima Tatiani C. Torres
Directora



TRACTOPAR

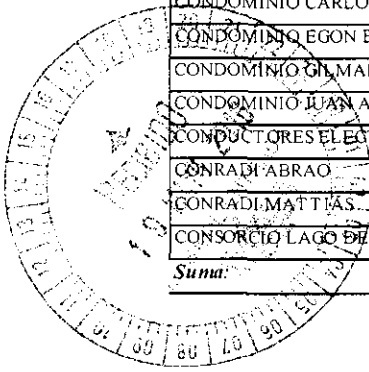
Entre el Campo y el Productor...

S.A.E.

J.C. Descalzo & Asoc.
Firmado a los efectos
de identificación con
nuestro informe de fecha
12/05/2016

CHELOS REPRESENTACIONES DE AGUERO SA	6,223,000
CHEVROPAR S.R.L.	38,192,500
CHICOVSKI CLAUDIR	165000
CHRIST VANDERLEI LUIZ	105000
CIA AGRICOLA CORPUS CHRISTI S.A	3,756,000
CIABAY SA	39,818,466
CIEX & CIA S.A.	744120
CIGERZA AMARILDO	4,100,000
CIKEL DE STEINBERGER LUCIA	5,837,000
COBALCHINI CELITO JOSE	256300
COBRASA (COMERCIO DE BATERIAS Y RADIA	3,300,000
COCCO OSCAR	1,323,069
COLMAN CANDIA RUBEN DARIO	15,287,717
COLMAN SILVERO ABRAHAN	365000
COLONIA REPUESTO SA	2,475,000
COLONIZACION Y TRANSFORMACION AGRARI	180000
COLOSSI GILMAR	7,552,600
COMBUSTEC VEGETAL DE ZOZ JAUDIR	21,601,000
COMERCIAL 63 S.A.	8,962,520
COMERCIAL COMETA S.A.	2,553,409
COMERCIAL OBREGON S.A.	4,108,110
COMERCIAL SAN MIGUEL S.R.L.	5,315,000
COMPAR S.R.L.	8,552,000
CONCRET MIX S.A.	24,100,000
CONCRETERA DEL ESTE S.A	138000
COND. ANTONIO ADAM Y FABIANO PICCOLI	230000
COND. JAMIR WEBER HEINZEN Y OTROS	118000
CONDominio CARLOS ALVES DA SILVA Y OTROS	983560
CONDominio EGON ERNESTO FRITZ LANG Y	12,740,000
CONDominio GILMAR ROCHA Y OTROS	15,126,200
CONDominio JUAN ANDRES NUÑEZ CANDIA	487000
CONDUCTORES ELECTRICOS SA (CONDELSA)	3,115,000
CONRADI ABRAO	10,357,575
CONRADI MATTIAS	3,351,500
CONSORCIO LAGO DE LA REPUBLICA	203400
Suma:	9,973,352,412

CONSTRUCTORA ASUNCION SA	3,050,100
CONSTRUCTORA HEISECKE SA	2,811,450
CONSTRUCTORA ISACIO VALLEJOS SA	3,866,500
CONTE ANTONIO	5,451,672
COOP. AGRIC. DE PROD. ZACATECAS LTDA	38,678,500
COOP. AGROP. E IND. RAUL PEÑA LTDA.	6,132,500
COOP. AGROP. PINDO LTDA	3,370,000
COOP. COL. MULT. FERNHEIM LTDA	8,737,800
COOP. COL. UNIDAS AGROP. IND. LTDA.	516600
COOP. DE PROD. AGROPECUARIA NARANJAL	8,536,840
COOP. DE PROD. AGRO IND. SANTA MARIA LT	12,914,300
COOP. LA PAZ AGRICOLA LTDA	8,983,000
COOP. MULT. DE PROD. AGROP. E INDUSTRIAL	56600
COOP. MULT. NEULAND LDA.	35000
COOP. MULT. PROD. SAN ANDRES LTDA	48,737,650
COOP. MULT. STA. TEREZA LTDA.	12,966,000
COOP. PROD. AGRO. E INDUST. UNION CURUP	2,660,430
COOP. MULT. SERV. PROD. CONS. DURANGO LIM	8,240,500
COOPERATIVA CHORTITZER LTDA.	29500
CORDEIRO DE MATOS VALMIR	17,385,105
CORONEL FORNERON EDUARDO DAVID	12,447,090
CORONEL ZIMERMANN EDUARDO DANIEL	8,500,000
CORONEL ZIMERMANN DAVID SAMUEL	4,459,000
CORREA CAÑIZA CLAUDIO CESAR	18,132,400
COSMOSCANIA DE DA SILVA PAULO JOSE	1,851,350
COSTA BENEDITO	8,178,800
COSTA WALDIR ARY	6,200,000
COTRIPAR S.A.	18,548,746
CR REPUESTOS DE LEOCIR ANTONIO TOMIEL	16,338,200
CUELLAR DIAZ RICARDO	3,976,510
CUEVAS VERA VENANCIO DE LA CRUZ	1,605,000
CUNHA SANTOS PITON ROSANA CRISTINA	458000
CUNHA VALMIR FRANCISCO	610000
CUSTODIO NILSON	2,680,104
D.D REPUESTOS DE EXA FOX	3,231,518
Suma:	10,274,819,077



TRACTOPAR S.A.E.
Lic. Nelson D. Pereira
Sindico

TRACTOPAR S.A.E.
Lic. Gustavo Torres Britez
Contador

TRACTOPAR S.A.E.
Rudimar Knop
Presidente

TRACTOPAR S.A.E.
Sergio P. Broetto
Vice - Presidente

TRACTOPAR S.A.E.
Kássima Tatiani C. Torres
Directora



TRACTOPAR

Entre el Campo y el Productor...

S.A.E.

J.C. Descalzo & Asoc.

Firmado a los efectos
de identificación con
nuestro informe de fecha

12/05/2016

D.R. SERVIS DE RIVERO GAUTO DIEGO DARIO	10,731,000
DA MAIA ALDERI	14,822,980
DA MAIA CLAIR	38,779,668
DA SILVA ALVES ARILDO	724500
DA SILVA ANACLETO FANOR JOSE	28,755,002
DA SILVA ANTONIO GEREMIAS	11,242,700
DA SILVA CIDENY	1,236,000
DA SILVA CLAYTON APARECIDO	4,126,000
DA SILVA GOULART GILSON	52,772,737
DA SILVA JEOVA LEANDRO	17,858,939
DA SILVA SCHNEIDER SIDINEI	118,134,670
DA SILVA VALDIR JOSE	5,245,472
DAL TOE ELIANE	190000
DALAZEN S.A.	6,597,000
DALLA VALLE SIDINEI	3,469,000
DALLAZEN ADEMIR	1,537,000
DALPISOL PABLO SANTIAGO	18,360,320
DALTOE AVANI	500000
DANDOLINI LEANDRO	23,937,362
DANDOLOINE IVO	744000
DANELUZ EDSON HUMBERTO	3,284,000
DAPIEVE OSCAR GERALDO	14,042,500
DAS MERCIS DOS SANTOS JOSUE	823100
DAVALOS FLORENTIN ANIBAL MARCIAL	18,977,200
DAVALOS OVIDEO JULIO CESAR	4,945,000
DE ALCANTARA DINILSON CARLOS	28,233,985
DE ANDRADE MARCIO	7,751,000
DE CAMPOS CLEVERSON LUIZ	254,580,304
DE CARVALHO MARCIO LEANDRO	38,529,526
DE CASTRO ENRIQUE	8,261,000
DE CASTRO FERNANDO RODRIGO	48,460,500
DE CONTO IVAN	1,335,000
DE GODOI ITACIR	1025000
DE JESUS FABIANO AUGUSTO	160000
DE LA SOBERA HÑOS. SAICECA	40,695,830
Suma:	11,105,687,372

DE LIMA WILSON	68,384,200
DE OLIVEIRA DJALMA BATISTA	10500
DE OLIVEIRA FRANCISCO PAULO	50,983,900
DE OLIVEIRA GONZALVES JORGE	1007000
DE OLIVEIRA ORLANDO MAMEDIO	1,113,050
DE OLIVEIRA VANDERCI	5,355,000
DE QUADROS VALDECIR	3,661,000
DE SA ANTONIO MARCOS	190000
DE SENE JOSE CELIO	685500
DE SOUZA FRITZEN FABIO	500000
DE SOUZA RENILSON MAIA	29,565,450
DE SOUZA SATHLER JOSE CARLOS	28,964,884
DE SOUZA WITSCHORECK EDSON	1,809,000
DECOUD ARZAMENDIA SERGIO DANIEL	5,411,132
DEJALVO FACHIN JOAO	1,843,500
DEL CASTANHEL PERON JOAO	22,531,146
DEL PILAR REPUJESTOS SRL	22,289,850
DEL REY MOTORS SRL	6,573,200
DELGADO CAMERON JOSE CARLOS	1,260,000
DELVALLE VELAZQUEZ RAFAEL	6,740,000
DEOLA ANGELO LUIZ	3,158,700
DEOLA WONS LUIZ HENRIQUE	1,441,264
DETONI CELITO	18,797,000
DEVITTE EVERALDO CARLOS	275000
DIAGRO S.A.	345000
DIAS DA SILVA ARI	35,704,366
DICK JUNIOR RENATO	575000
DIEL ZURASKI MARCIO	7,168,000
DIESA SA	4,350,000
DIESELMAR S.A.	13,278,300
DIGITAL S.A.	22,754,070
DIMARCOSS.A.	8,054,000
DIMASA	1,682,000
DIREPAR S.R.L.	135000
DISAPAR S.R.L.	16,832,500
Suma:	11,499,210,384


TRACTOPAR S.A.E.
Lic. Nelson D. Pereira
Síndico


TRACTOPAR S.A.E.
Lic. Gustavo Torres Brites
Contador


TRACTOPAR S.A.E.
Rudimar Khop
Presidente


TRACTOPAR S.A.E.
Sergio P. Broetto
Vice - Presidente


TRACTOPAR S.A.E.
Kássima Tatiani C. Torres
Directora



TRACTOPAR

Entre el Campo y el Productor...

S.A.E.

J.C. Descalzo & Asoc.
Firmado a los efectos
de identificación con
nuestro informe de fecha
12/05/2016

DISTRIBUIDORA 3 FRONTERAS S.A.	12,147,810
DISTRIBUIDORA CHACO DE ADANS ZELAYA	2,755,000
DISTRIBUIDORA MONZA S.A.	115000
DISTRIBUIDORA SAN CAYETANO DE OSVALDO	297,416,614
DIVISA AUTOMOTORES S.A.	82,671,406
DMV S.A.	3,069,000
DO COUTO VALDIR BENTO	1,860,970
DO NASCIMENTO GOMES DILEUZA	710000
DO PRADO AGUIAR AGNALDO	15,757,659
DOBLER ROMEU VENANCIO	64,892,958
DOERNER ADELIO	848100
DOERNER ADEMAR	26,305,214
DOERZBACHER JAIR	23,843,513
DOMINGUES DE BRITO CLAUDINEI	5,102,200
DON CHRISTIAN SA COMERCIAL INMOBILIARI	2,840,000
DON WIRTI S.A.	1,700,000
DONIZETI DA SILVA APARECIDO	650000
DORIGONI ZARZA JOSE GERONIMO	590000
DOS SANTOS ACACIO	1,400,000
DOS SANTOS ELIAS HIGINIO	3,157,000
DOS SANTOS MAURO SERGIO	27,145,740
DOÑA CARMEN S.R.L.	290000
DREY MARTINHO LEUMAR	1,420,000
DS & R NACHI-IMPORT EXPORT DE SANCHEZ	3,538,500
DUARTE GOMEZ VICENTE	68000
DUARTE BARRA MARINO	2,470,000
DUARTE LOPEZ JUAN IGNACIO	39,250,950
DUARTE MARTINEZ FIDEL RAMON	4,989,000
DURE BENITEZ ELADIO	1,429,200
E.M REPUESTOS DE MOREL P. ERNESTO	242400
E.S.A. REPUESTOS DE ENGELVARH MENDEZ G	2,779,000
EBERLING CEZER LUIS	2,599,000
EBERLING DOELI	1,080,000
ECLIPSE TRADING SRL	4,763,800
EDSON ROBERTO SMANIOTTO	3,593,000

Suma:

12,142,701,418

EISEN ADEMAR	1,903,000
EL CAMINO S.R.L	6,500,000
ELECTRICA AGRICOLA PERU DE FERREIRA SO	6,310,000
ELECTRO SERVICE S.R.L.	1,787,200
ELIZEU MENEZES DA SILVA	1,770,000
EMPEDRIL S.A	8,414,000
EMPO LTDA & ASOCIADOS	4,472,600
EMPR. DE TRANS Y TUR. MBURUCUYA POT Y	4,789,000
EMPRESAS FORESTALES S.R.L.	475000
EMPRESA DE TRANSP Y TURISMO CNEL PANCO	2,398,500
EMPRESA DE TRANSPORTE DE PASAJERO YCU	2,935,000
EMPRESA DE TRANSPORTE MINGA GUAZU SA	15,802,000
EMPRESA DE TRANSPORTISTAS GUARANI SRL	9,832,000
EMPRESA HERMES S.A.C.I.S	5,640,000
ENGEL EVERALDO LUIZ	10,944,343
ENGELMANN NARCISO	1,152,000
ENGELWART BENITEZ ALFREDO DEL ROSARI	5,096,600
ENGELWART MAYERHOFER TITO	23,500,000
ENGLERT MARIO OSMAR	200000
ENNS STOESS PETER	10,120,000
ERZEN VILNEI ERIBERTO	5,144,000
ESCOBAR BENITEZ GERMAN GERONIMO	3,000,000
ESPILLAGA CANO JUAN VICENTE	26,795,500
ESPINOLA ROJAS CATALINA	14,632,000
ESPINOZA ARCE IRMA	7,000,000
ESPIRITU SANTO S.A.	841000
ESTABLECIMIENTO ROSARITO S.R.L.	630000
ESTANCIA LAGUNITA S.A	7,102,200
ESTANCIA MBARACAYU ALVES DA SILVA VAL	415000
ESTECHE TRINIDAD LUCIO DE JESUS	4,300,740
EUGENIO REPUESTOS DE DUARTE RIBEIRO EU	986,396
FABRICA PARAGUAYA DE VIDRIOS S.A	196000
FALCON SANCHEZ ALBERTO TADEO	6,223,000
FARBER MAIER RUTH	34,273,822
FARBER PAULINA	35,210,592

Suma:

12,413,492,911

TRACTOPAR S.A.E.
Lic. Nelson D. Pereira
Sindico

TRACTOPAR S.A.E.
Lic. Gustavo Torres Britz
Contador

TRACTOPAR S.A.E.
Rudimar Krop
Presidente

TRACTOPAR S.A.E.
Sergio P. Broetto
Vice - Presidente

TRACTOPAR S.A.E.
Kássima Tatiani C. Torres
Directora



TRACTOPAR

Entre el Campo y el Productor...

S.A.E.


J.C. Descalzo & Asoc.

Firmado a los efectos
de identificación con
nuestro informe de fecha

12/05/2016

FAREPAR IMPORTACIONES S.R.L	36737
FB REPUESTOS DE FRANCO BORDON ALFIRIO	3.809,410
FEIDEN ADILSO	1,201,516
FEIDEN STOCKMANN'S CLEVERSON LUIS	3,433,300
FEIX LUIZ CARLOS	3,697,000
FELIPPE AMARILDO	2,257,000
FELIPPE BALVINOT MARCOS DERMOSTENES	165000
FELTRIN NARCISO	888,912
FER-CAM DE NATASHA A. GOMEZ	11,440,000
FERCARR DE CABALLERO RAMOA BLANCA EL	747000
FERNANDES FERREIRA RAIMUNDO	2.307,000
FERNANDES ROMERO DANIEL	742,882
FERNANDEZ JUSTINO	30,795,400
FERNANDEZ MENEZES MARTA	1,740,400
FERNANDEZ VALDO MOACIR	2.088,000
FERPASA S.A	132.751,000
FERRANTE ALVES REGINALDO	3,487,000
FERRAZ ANTONIO APARECIDO	3,033,000
FERREIRA ANTONIO DOMINGOS	2,752,000
FERREIRA APARECIDO CESAR	6,508,000
FERREIRA DA SILVA FRANCISCO	17,895,105
FERREIRA DA SILVA GERALDO	2,402,490
FERREIRA DE SENA ADMILSON	1,290,000
FERREIRA DE SOUZA ELEANDRO	1,891,700
FERREIRA LEMOS EDSON APARECIDO	475000
FERREIRA LEMOS ERNANI	2,521,900
FERREIRA LEMOS JOAO ELIANDRO	98000
FERREIRA MATUZINHO OLAVO	65000
FERREIRA NAYONI RAMON ANIBAL	4,742,750
FERREIRA WILSON	1,936,000
FERRETERIA AGRO VERDE S.A.	7006000
FERRETERIA ALIANZA DE MATHEUS VANDER	12,623,800
FERRETERIA EL ARCO DE HENRICH	637000
FERRETERIA MATHIAS DE YAQUELINE DE OLIVIA	996000
FERRETERIA PABZINO DE ADRIANA B	3,270,000
Suma:	12,692,217,476

FERRETERIA RAPAÍ DE CARDOZO PEDRO PAB	4.737,000
FERRETERIA SAN RAMON DE ERNESTO BRITE	400000
FIEDLER REINKE ADRIANE	4,978,000
FIGUEREDO PEREIRA VICENTE ALEJANDRO	116500
FILHO NOOGUEIRA EDSON	9,143,416
FILIPPE DIOGO	325000
FILTRAX S.A	23,236,043
FILTROS Y COMPAÑIA S.A	7,280,700
FINKLER CESAR MARCOS	16,050,500
FIORESE GILMAR	175,716
FIRMEZA PARAGUAYA SA	989000
FISCHER KAYSER ELLI	1,165,500
FITZ EGON	10,066,500
FLEITAS JOSE ALBERTO	9,542,600
FLORENTIN MORINIGO FRANCISCO	4,254,000
FLORENTIN YEGROS JOSE NICOLAS	19,440,000
FLORES MARTINEZ WILFRIDO	50,101,100
FLOSS JERONIMO	3,789,370
FLOSS JOSE FRANCISCO	1,741,400
FLOSS MIRANDA FELIX GERONIMO	16,403,226
FOELLMER RAMBO ANTONIO	51,660,100
FONTANIVE BORGHEZAN HELTON	20,416,000
FORESTAL AZ SA	1,101,500
FORESTI MATHIASO LENOIR	2,750,000
FRAISA - FRASSON AGROIND. S.A.	4,115,200
FRANCO JUAN SIXTO	128000
FRANCO VILLALBA DOMINGO FAUSTINO	4,507,000
FRANDALOSO JAIRO	128,924,187
FRANK KUPRYUK ORLANDO ANIBAL	1,954,500
FRANK VORPAGEL JOEL	17,740,000
FREIS DE CARVALHO MANOEL	3,149,000
FREITAG FABRIS PAULO ROBERTO	10,091,500
FREITAG LUIZ GILBERTO	2,963,500
FREITAG SALVADOR MICHEL GIOVANGER	104000
FREITAS FILHO JOAQUIM DE	2,142,000
Suma:	13,127,899,534



Ferreira
TRACTOPAR S.A.E.
Lic. Nelson D. Pereira
Sindico

Quel
TRACTOPAR S.A.E.
Lic. Gustavo Torres Britez
Contador

Rudimar Knop
TRACTOPAR S.A.E.
Rudimar Knop
Presidente

Sergio P. Broetto
TRACTOPAR S.A.E.
Sergio P. Broetto
Vice - Presidente

Pinto
TRACTOPAR S.A.E.
Kássima Tatiani C. Torres
Directora



TRACTOPAR

Entre el Campo y el Productor...

S.A.E.


J.C. Descalzo & Asoc.

Firmado a los efectos de identificación con nuestro informe de fecha

12/05/2016

FRIESEN DAVID	45,793,292
FRIGERI ODAIR	3,756,000
FRIGORIFICO CONCEPCION S.A	10,402,260
FRITZ LAUTENSCHLAGER VERRUCK	465000
FRONTERA AUTO PIEZAS S.A	14,108,000
FRUTOS NELSON	26,103,000
FULBER NELSON ET EL VINO	23,211,000
FULL CONCRETOS S.A.	6,619,000
G-3 TRANSPORTES S.A.	968000
G.A SILVA S.R.L.	7,853,500
G.V REPUESTOS DE GERMAN VASQUEZ	204000
GALEANO VEGA SALVADOR	188000
GALL NELDO	3,920,000
GALLAS JOAO ADEMIR	1,260,000
GANADERA A Z S.A	650000
GANADERA AGROPECUARIA CATARINA S.A.	2,445,000
GANADERA CHARARAI SACI	945000
GANADERA EL FOGON S.A.	61,205,500
GANADERA LA FUSTA S.A	7,710,000
GANADERA LOS MANANTIALES S.A	80000
GANADERA SOLEY-CUE S.A.	551000
GAONA BERTO MIGUEL ANGEL	3,040,000
GARCIA DA ROCHA AFONSO	4,042,000
GARDINI MARCOS AURELIO	23,888,000
GARRIDO BRITOS ANTONIO RAMON	916000
GASPARINI LEONIR JOSE	3,776,200
GATEZ CARMO ALOISIO	3,442,700
GEIEME DE TERESA ROMERO DE DELGADO	360000
GEIB DIETVALD ADALBERTO	4,881,400
GELATI ALTAIR JOAO	12,179,429
GENERAL 2005	11,015,150
GENERO DE MOTORES TRADING 2 SRL	1,677,028
GENILSON FERREIRA DE SOUZA	5,423,004
GERVACIO MARTINEZ	60000
GIACOMELLI DA SILVA FERNANDO	270000
Suma:	13,421,307,997

GIACOMELLI JOSE	160000
GIACOMUZZI SIDNEI	1,025,800
GIBBERT ILMO GUIDO	5,170,000
GIGANTE REPUESTO S.A.	12,985,000
GIL VILLALBA NELSON ANIBAL	2,910,000
GIMENEZ CARLOS HECTOR	19,206,739
GIMENEZ CHAMORRO AMADO	893600
GIMENEZ VILLALBA CARLOS ANTONIO	16,861,297
GIOMPAR S.R.L.	3,754,500
GIORDANI ANTONIO DILSON	777000
GLOBAL AGRICOLA S.A	4,117,360
GLOGER ROSEMAR	37500
GOBBI AGRÓ REPUESTOS S.A	1,750,800
GOMEZ DE CARVALLO ELIAS	2,525,000
GOMEZ DOS SANTOS JOSE MARCOS	63,187,000
GOMEZ MARTINEZ OSCAR LUIS	2,178,400
GONCALVES DE DA SILVA DYEMILI GESSICA	20,771,000
GONCALVES DE VANI	345000
GONSALVEZ DOS SANTOS JOSE	2,119,000
GONZALEZ BENITEZ ROSA MARGARITA	1,181,000
GONZALEZ CACERES RAUL VIRGINIO	4,664,000
GONZALEZ FERNANDEZ CARMELO	22,686,480
GONZALEZ FERREIRA ESTELA	47,196,778
GONZALEZ FLEITAS CARMELO	74000
GONZALEZ HERMOSA NERY NICOLAS	3,350,000
GONZALEZ PEREIRA ERENIO	15,043,300
GONZALEZ ROMERO PETRONA	6,657,600
GONZALEZ VILLALBA ARNALDO ANDRES	1,118,000
GOTT FRIED ERICH HELING	16,933,000
GRAEFF EVANDELI LUIS	711210
GRAFFUNDER ACHTENBERG JUCIMAR	85000
GRAFFUNDER AIRTON	1,971,255
GRANJA AVICOLA LA BLANCA S.A	7,220,000
GRASSI FERRAZ JAIME	10,034,500
GRAU FERNANDEZ JOSE FELIX	4,340,000
Suma:	13,726,780,116



TRACTOPAR S.A.E.
Lic. Nelson D. Pereira
Sindico

TRACTOPAR S.A.E.
Lic. Gustavo Torres Brites
Contador

TRACTOPAR S.A.E.
Rudimar Knop
Presidente

TRACTOPAR S.A.E.
Sergio P. Broetto
Vice - Presidente

TRACTOPAR S.A.E.
Kássima Tatiani C. Torres
Directora



TRACTOPAR


Entre el Campo y el Productor...

S.A.E.

J.C. Descalzo & Asoc.
Firmado a los efectos
de identificación con
nuestro informe de fecha
12/04/2016

GREGORY ROCHEMABACH PAULO ROBERTO	984250
GREGORY ROQUE	48,909,674
GRENT OMM S.A.	3,500,000
GRINGO CUBIERTAS SRL	22,580,510
GRINGO REPUESTOS DE CASTRO DE MATTOS	26,479,000
GROFF JUSTEN LUIS	10,546,000
GRUPAR AUTO REPUESTOS DE GLADIS MEYER	13,160,500
GRUPO COMERCIAL INDUSTRIAL YGUAZU SA	2,331,303
GRUPO GERAL SERVICIOS S.A	397000
GRUPO SANTA CATALINA S.A.	2,553,000
GRUTKA PAULO ALEXI	26,411,000
GUEDER JONES JOSE	1,668,000
GURSKI MALIZAN MARCOS GUILLERME	28,149,252
HAAS ELEMAR SILVANO	384000
HACKENHAAR JOSE INACIO	4,141,000
HANKE FRANCISCO	9,250,905
HANSEITEL BENJAMIN	1,731,000
HANZEN WENDLING GERVASIO	1,772,000
HARDER HEINRICH	1,490,000
HARMS UNGER HENRIQUE	1,710,000
HARTMANN ELOI HUGO	538000
HARTMANN VOLMIR LUIZ	1,110,000
HAURON CARDOZO BERNARDO	42,468,391
HAUSCHILD PETRY EVANIR	1,900,000
HECK JOAQUIM	1,204,000
HECK VILMAR	984000
HECK WILSON	19,291,600
HEDEL LINDOMAR	8,035,000
HEDEL LOTAR	1,535,000
HEIMANN FOGASA JONATAS	2,920,000
HEINEMANN MARCIO LAIR	1,400,000
HEINEN PEDRO INACIO	1,499,000
HENGEMEIER ADELINO	3,348,000
HENN OBILIO JOAO	150000
HENSCHTEL MARTINS ADEMIR	190000
Suma:	14,021,501,501

HENSCHTEL SCHEWE MAURO	1025000
HENZ ALCINDO JOSE	44,781,550
HENZ EDSON ANTONIO	37,309,400
HERBER IRIÓ	4,707,000
HERERIA LECO	1,850,000
HERMANN DANIEL	5,550,000
HERMANN JAIR	3,716,500
HERMANOS GALHERA AGRO VALLE DEL SOL	11,808,900
HIBERNIA MISIONES S.A	25,495,900
HIDRALESTE HIDRAULICA DEL ESTE SRL	13,719,590
HIDRAUMEC S.A.	30,328,454
HIONTON GRAEBER ANDRES	3,900,900
HIRCH COLNIK DAVID	1,580,000
HIRCH EVALDO	16,902,996
HIRCH RIFFEL CLAUDIR	15,019,418
HOFFMANN VALDIR LUIS	195000
HOFFMANN OLILIO	25000
HOLNIK EDEVINO	176000
HOLNIK HERICH ELIAS	93,058,712
HOLZ IDEMAR ANTONIO	24,286,000
HONORATO ADELOR	1,858,700
HORCHEL JOSE	1,792,950
HORING STAMM CLAUDIMIR	4,046,000
HOSS JACOB LAURI	4,269,000
HP RECTIFICADORA DE MOTORES S.A	44,288,833
HTR AUTOPIEZAS DE HUGO TORIBIO ROMERO	22,548,200
HUEMER HERMANN RODOLFO	5,788,000
HUESPE DE ARAUJO CINTHIA ARIELA	11,954,500
HUTHER FLECK NANCY YUDIH	6,558,000
HUTTMANN ROSELIO	779000
HUTZ GERMAN HUGO	6,760,200
I.V.P. HACIENDA S.A.	1,645,000
IBARRA REPUESTO DE ZACARIAS IBARRA	1,576,500
IBANEZ CARGO PARAGUAY S.A	109500
IGLESIAS CARVALLO CARLOS MIGUEL	2,380,600
Suma:	14,473,292,804



Nelson D. Pereira
TRACTOPAR S.A.E.
Lic. Nelson D. Pereira
Síndico

Gustavo Torres Britez
TRACTOPAR S.A.E.
Lic. Gustavo Torres Britez
Contador

Rudimar Knop
TRACTOPAR S.A.E.
Rudimar Knop
Presidente

Sergio R. Broetto
TRACTOPAR S.A.E.
Sergio R. Broetto
Vice - Presidente

Kássima Tatiani C. Torres
TRACTOPAR S.A.E.
Kássima Tatiani C. Torres
Directora



TRACTOPAR

Entre el Campo y el Productor...

S.A.E.

J.C. Descalzo & Asoc.
 Firmado a los efectos
 de identificación con
 nuestro sistema de fecha
 27/05/2016

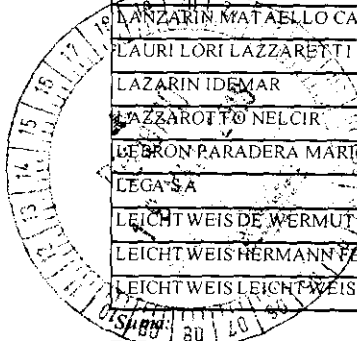
KNOP ILGO DELMAR	423000
KOLLING JOAO CARLOS	1,310,750
KOLLING JOAO MATIAS	558000
KOLLING VALDEMIR	4,590,000
KONER GRUMICKER ELIO EDEMAR	50,334,054
KONING RUDI	350000
KONZEN JOSE PROTASIO	230000
KOSAR RIKO NICOLAS	4,593,300
KOSSMANN CLAUDIO	10,086,000
KOUDA HELMUTH	255000
KRAMPE S.R.L.	296,329,898
KRATZ GUSTAVO	544000
KRONBAUER KIELINGE CLEITON JOSE	64,204,500
KRUTZMANN ADELAR	3,550,000
KUBOTA FAMILY FARM S.R.L	4,187,000
KUNH DE OLIVEIRA SAMUEL	650180
KUSCHEL MOACIR ANTONIO	1,114,329,405
LA CASA DE LOS REPUESTOS DE JUAN R. FERN	2,009,700
LA ESTRELLA S.R.L.	9,696,000
LA SANTANIANA S.A	20,631,000
LA TERRAZA DE JOSE MARIA B. MARTINEZ	9,712,000
LA VERONICA SA INMOBILIARIA GANADERA B	15,852,400
LACHUK S.R.L	20,105,000
LAMPERTI VANILDO	13,879,166
LANGE ELEONIR	9,951,500
LANGNER AIRTON LUIZ	900000
LANZARIN MATAELLO CARLOS ALEJANDRO	322,824,401
LAURI LORI LAZZARETTI	6,085,550
LAZARIN IDEMAR	18000
LAZZAROTTO NELCIR	110000
LEBRON PARADERA MARIO	20,682,100
LEGA S.A	3,900,000
LEICHT WEIS DE WERMUTH ADELAIDE REGIN	4,836,000
LEICHT WEIS HERMANN FERNANDO LUIS	22,050,500
LEICHT WEIS LEICHT WEIS JAIR	4,580,000

17,594,614,438

LEINDECKER LUDWIG GEUVAN ROBERTO	3,091,000
LEIVA BERINO VICTOR RAUL	2,306,100
LEMBECH VARCELA EDENILSO	4,092,557
LEOMAQ DE LEONIR L. LAZZARETTI	8,203,639
LEOPARDI CENTRO DE LUBRICACION DE BEN	17,513,592
LESME SONIA BEATRIZ	180000
LESME VICENTE ANDRES	2,916,000
LEVANDOWSKI VILMAR	612750
LIBERCA FEITOSA MARCOS ROBERTO	20,347,500
LIDER MAQUINAS S.A.	3,405,000
LIDER REPUESTOS DE GONCALVES LIMA EVA	28,574,000
LIDER TRUCK S.A	2,953,850
LM BENZ REPUESTOS DE MIGUEL A. MONTIEL	4,083,600
LODI VALT AIR	878000
LOMAGRANDE SA DE TRANSP.COMER.IND	10,195,000
LOPES DE MATOS MAURICIO	950,611
LOPES DE MATOS FRANCISCO	340000
LOPES DE MATOS OCTACILIO	6,677,599
LOPEZ ACOSTA WALTER	1,815,000
LOPEZ ANTONIO MARCIO	44,801,000
LOPEZ COLMAN ODILIO	475000
LOPEZ DA CRUZ CLEDEMIR	11,212,450
LOPEZ DE ALMADA ROSA BEATRIZ	740000
LOPEZ DE TORALES EDULFINA	250000
LOPEZ ESPINOLA GLORIA NILDA	26,403,692
LOPEZ MARTINEZ CLETO	148000
LOPEZ MARTINEZ SEBASTIAN	7,542,000
LOPEZ MOREL FRANCISCO	2,781,700
LOPEZ ORTIZ LUIS ALBERTO	1,170,000
LOPEZ ROA ROBERTO	9,749,500
LOPEZ SOSA PANFILO	3,598,000
LOPEZ VAZQUEZ WILMA ESTER	1,992,060
LOTE 8 S.A.	25,438,750
LOURENZONI ELOIR CARLOS	6,278,000
LOWEN FRIESEN JACOB	7,816,000

Suma:

17,864,146,388



Nelson D. Pereira
TRACTOPAR S.A.E.
 Lic. Nelson D. Pereira
 Sindico

Gustavo Torres Britez
TRACTOPAR S.A.E.
 Lic. Gustavo Torres Britez
 Contador

Rudimar Knop
TRACTOPAR S.A.E.
 Rudimar Knop
 Presidente

Sergio P. Broetto
TRACTOPAR S.A.E.
 Sergio P. Broetto
 Vice - Presidente

Kássima Tatiani C. Torres
TRACTOPAR S.A.E.
 Kássima Tatiani C. Torres
 Directora



TRACTOPAR

Entre el Campo y el Productor

S.A.E.

J.C. Descalzo & Asoc.
 Firmado a los efectos
 de identificación con
 nuestro informe de fecha
 12/05/2016

LUBRI BULONES DE BENITEZ SANTACRUZ GA	7.001.671
LUBRICANTES E.D.B DE EDGAR DANIEL	1.900.520
LUBRICANTES ITAPIUA DE DANY ESTEBAN TA	9.040.800
LUBRICANTES SAN CAYETANO DE PEREIRA E	6.975.800
LUBRICANTES Y CAUCHOS S.A	281.487.486
LUBRICAUCHO SA AGRICOLA GANADERA CO	1.125.425.840
LUBRICENTER IMP-EXP DE HERMINIA MAIDA	14.866.930
LUBRICENTRO JP DE IDALINA ACUNA VERON	5.949.400
LUBRIMOTOR DE RUBEN DARIO BENITEZ AGU	1.648.360
LUDWING VALMIR GILBERTO	18000
LUI ADALTO	1.327.000
LUI ALFEL	1.940.000
LUIS REPUESTOS SA	42.425.480
LUKESI MARTIN AUGUSTO	225000
LUNKES ROQUE ALFREDO	300000
M & T SA	11.793.500
M Y M REPUESTOS DE MEDINA CAREAGA FEL	450.000
M.G REPUESTOS DE MARTINEZ DE GONZALEZ	6.472.680
M.P. SOCIEDAD ANONIMA	28.714.099
MACEDONIA SA	318000
MACHADO JOAO ADAIR	186820
MADE IMPORT SRL	11.999.092
MADERS BERGENT ALL MARCOS REGIS	112.406.828
MAIKO SOLDA IMPOR EXPORT S.A.	80000
MALDONADO GOMEZ RUMELIO RAMON	1.595.000
MALDONADO NOGUER CRISTOBAL	240000
MALLADA DOMINGUEZ AMANDA	715000
MALLMANN FELICIO	6.564.903
MAMEDO DE OLIVEIRA ADRIEL	2.693.460
MANFRIM GILMAR CLEZ	49.222.480
MANGOPAR SRL	1.440.000
MAQUIPAR DE WEIDMANN HOPPE MAIQUEL	45.601.900
MARAN SALVATI TILLAGO RICARDO	1.925.000
MARANGATI MAQUINARIAS AGRICOLAS SA	685000
MARCELO REPUESTOS AGRICOLAS	24.327.300
Suma:	19.672.109.737

MARCON DE ISOZ SIULENE	5.403.000
MARECOS BURGOS JESUS MANUEL	36.848.460
MARIA CARLOS	33.815.400
MARIA NELSON CARLOS	2.885.000
MARIANI JAIR ANTONIO	5.607.100
MARIANO JACQUELINE	30.731.320
MARMAR SA	625.002
MARQUES DA SILVA J. FLAVIO	79.144
MARQUES DIEL JOAO ANTONIO	10.017.000
MARSCHALL JUSTEN JOAO	56.657.267
MARTINAX CORPORATION S.A.	2.580.000
MARTINEZ GONZALEZ ELPIDIO	28.296.500
MARTINEZ MENDEZ VICTORIANO	5.553.600
MARTINEZ VENANCIO	1.100.000
MARTINS DA SILVA ACLAIR	14.492.000
MARVAN SA	9.372.006
MASCIEL CELESTINO	44300
MASSOCATTO EDENILSON	2.400.000
MATER CONST. CLAUDIA SA	290000
MATIOLA OLEGARIO	9.128.000
MATOS MAYER DE DAL BOSCO LUCIANA	1.873.756
MATOSO MAIDANA ARMANDO	38.421.875
MATTE CESAR AUGUSTO	10.024.500
MAXIMO DA SILVA ROMIS	83000
MAXLUB SRL	6.547.322
MAYER SCHMIDT SILVIO JAIME	1.824.000
MAZZARIOLI PEREIRA DA SILVA JULIANO	22.830.905
MCD REPUESTOS DE RODAS OVIEDO AIDA	9.779.900
MECANICA AGRICOLA 39 DE ROQUE VACHIN	17.931.960
MECANICA FRAN DE FRANCISCO JARA	57.658.594
MECANICA GAUCHA DE AVANDIR FOLETTI	41.938.950
MEDINA NUNES NORMA ROCIO	2.740.000
MEGA AGROGANADERA SA	2.750.000
MEGACAR SA	9.834.752
MEGACAR SUPPLY DE JAVIER QUEVEDO SCAR	6.883.395
Suma:	20.159.157.745

J. Pereira
TRACTOPAR S.A.E.
 Lic. Nelson D. Pereira
 Sindico

Gustavo Torres Britez
TRACTOPAR S.A.E.
 Lic. Gustavo Torres Britez
 Contador

TRACTOPAR S.A.E.
Rudimar Knop
 Rudimar Knop
 Presidente

Sergio P. Broetto
TRACTOPAR S.A.E.
 Sergio P. Broetto
 Vice - Presidente

Kássima Tatiani C. Torres
TRACTOPAR S.A.E.
 Kássima Tatiani C. Torres
 Directora



TRACTOPAR

Entre el Campo y el Productor...

S.A.E.

J.C. Descalzo & Asoc.

Firmado a los efectos de identificación con nuestro informe de fecha


12/05/2014

MEINERS ANDRE	371000
MEINERS VALDECIR CASIANO	18600
MEINERZ WALDIR	1.500.000
MELLA S.A	250000
MELNEK DE POSSENTI CLARA	932600
MELO NELSON JOSE	615100
MENDOZA RAMIREZ DIGNO	3.695.000
MENEGATTI NELSON	7.739.756
MENEGUSSO EDEGAR JOSE	3.295.000
MENIN MAURICIO	13.562.400
MERCADO ACHUCARRO WILFRIDO	48.120.000
MERCADO ARZAMENDIA MARIO	29.398.960
MERCADO CORONEL PABLO	12.650.000
MERELES ALMIRON AMADO	710700
MERELES GOMEZ TEODORO	2.290.100
MERTENS OLDEMAR	1.750.000
MERTENS WALTER	80000
MESOMO NAKONECZNY ROLANDO	1.631.000
METAL FIBRA S.R.L.	4.954.700
METALCAR S.A.	2.665.000
METALURGICA JUNIOR DE WELTER CLACIR	2.205.600
METALURGICA M.B. S.A.	310000
METALURGICA PALOTINA DE LUCIO ANTONI	90000
METALURGICA PROGRESO S.A.	2.040.000
METALURGICA VERA SRL	307500
METALUKA S.A.	2.680.000
MEZOMO DOMINGO JOSE	8.528.000
MHD SOCIEDAD ANONIMA	35.284.400
MICHELS AMARILDO	2327500
MICHELS EL DON BERNARDO	2.221.735
MICLANSKI ROSSETTI ADRIAN CESAR	2.780.974
MHERES CLAUDIOLINO DIEGO ARNALDO	4.022.100
MIGHS B.L.	1.408.000
MIGUEL ANGEL ZACARIAS GOMEZ	160000
MIGUELIN LORIVAN	2.140.000

Suma: 20.359.798.780

MILTINO IMPLEMENTOS AGRICOLAS S.A.	11.135.000
MINETTO IVAN ANTONIO	9.292.510
MIRANDA SIRLEI FRANCELINA DE	120000
MOLINAS MENDIETA CARLOS CENO	44.199.200
MONCZEWSKI MIECESLAU	5.201.720
MORALES AREVALOS PASTOR ANTONIO	472000
MOREIRA BEHLING VALDINEI	8.851.500
MOREL CACERES JUAN ESTEBAN	4.380.000
MORENO LOVERA ALBERTO LUCIANO	132.946.191
MORINIGO GONZALEZ PERFECTO	3.106.000
MOSER MAICON JOAO	434000
MOSER PEDRO AROLDO	12.750.000
MOSTAFA OCAMPOS OSCAR	12.763.000
MOSTAFA REPUESTOS DE CESAR MOSTAFA O	11.623.168
MOSTAFA Y COMPANY S.A.C.I	31.200.820
MOTO PUMA DE HAHN VILMAR ANTONIO	30000
MOTO REPUESTOS MATTI DE GERMAN	4.710.902
MOTO SPORT	470000
MOTOPAR S.R.L.	1.476.100
MOTOR IMPORT S.R.L.	5.937.050
MOTOR MEC DE ESPINOLA ALARCON DARIO	2.438.000
MOTT AMARILDO LUIZ	405000
MOTTER NESTOR LUIZ	18.913.708
MRS S.A.	19.312.400
MUCHA EVANDRO	760000
MUJICA GAUTO MAXIMO	1.377.000
MULITIS FORMAS - SERVICIOS S.A.	4.848.000
MULLER JAIRO LUIS	25.038.450
MULLER KURTZ ALCEU	198000
MULLER PAULO GILBERTO	1.585.000
MULTI AGRO IMPORT - EXPORT S.A.	160000
MULTI PARTS S.R.L.	367000
MULTILAC S.A.	6.907.296
MUNDIPARTES DE FORTUNATO RODAS OVE	2.070.000
MUNICIPALIDAD DE SAN ALBERTO	7.408.000

Suma: 20.752.685.795



J. Pereira
TRACTOPAR S.A.E.
Lic. Nelson D. Pereira
Síndico

G. Torres
TRACTOPAR S.A.E.
Lic. Gustavo Torres Britez
Contador

TRACTOPAR S.A.E.
Rudimar Krop
Presidente
Sergio P. Broetto
TRACTOPAR S.A.E.
Sergio P. Broetto
Vice - Presidente

K. Torres
TRACTOPAR S.A.E.
Kássima Tatiani C. Torres
Directora



TRACTOPAR

Entramos al campo y el Productor gana

S.A.E.

J.C. Descalzo & Asoc.
Firmado a los efectos de identificación con nuestro informe de fecha 12/05/2016

MUNICIPALIDAD DE NACUNDA Y	1.821.192
MUNICIPALIDAD VILLA DEL ROSARIO	7.440.000
N & E IMPORT EXPORT SOCIEDAD ANONIMA	900500
NAGOYA BATTERY S.A	522000
NATAL FRANCISCATTO	29.388.749
NEHRING RUBEN	31.185.100
NERI KARKLE NILTON	10.764.400
NEUFELD SAWATZKY HANS	-1.324.000
NEUMAN ARNO	8.550.000
NEUMANN ARMINDO	285500
NEW TIRE IMPORT	3.821.100
NICHUES ODAIR	350000
NIERO ZENIR GILIO	3.000.000
NIVARRO DE ALMEIDA ABIMAFI.	12.636.823
NODARI EDSON LUIZ	7.056.700
NOGUEIRA RIVEROS GUIDO A	625000
NOVA ALIANZA SOCIEDAD ANONIMA	169.229.064
NOVAK VALDEMIR	3.700.190
NUCIO TRINIDAD LUIS FERNANDO DE	30.312.040
NUEVO LIDER SRL	12.525.490
NUNES DA SILVA JOAO ERONDI	5.545.968
NUÑEZ MIRANDA NELSON ANDRES	1.284.000
OENNING ARNALDO	2.940.000
OENNING SEBASTIAN	21.811.200
OFICINA TECNICA INDUSTRIAL S.A	3.609.500
OHELER FRANCO CRESCENCIO	6.049.000
OJEDA CRISTINA GILBERTO	8.724.500
OJEDA SALINA SUEGAR DAVID	1.000.000
OLEO HIDRAULICO S.A	1.730.000
OLIVEIRA HOLBA GADARCI	10.446.835
OLIVEIRA REIS ADEMIR	630000
ORIENTAL TRADING	613000
ORIGINAL REPUESTOS SRL	2.729.000
ORLANDIN PEDRO	737000
ORO VERDE INDUSTRIA Y COMERCIO	10.028.257
Suma:	21.173.353.903

OROTEC SOCIEDAD ANONIMA	1.920.000
ORTIZ BENITEZ ALCIDES TEODOCIO	2.322.649
ORTIZ DE ESTIGARRIBIA TEODORA	8.708.000
ORTIZ RIOS ANTONIO	10000
ORTIZ SALDIVAR ALBINO	3.074.400
OSORIO HIPOLITO	3.341.500
OSVALDO MARTINS LUCAS VAGNER	1.930.760
OSVALDO PAULO	705000
OURIQUES KESTRING NIVALDO	130.221.500
OVELAR PEDRO PABLO	6.055.000
OVIDEO CACERES OSCAR JAVIER	543600
OVIDEO GONZALEZ FULVIO MANUEL	1.995.200
OVIDEO TALAVERA CINTIA	850000
OWENS THOMAS JERIEL	76000
P M REPUESTOS DE EDGAR SZOTT	31.379.580
PACHECO DA SILVA ODERLEI	1.363.500
PAEZ LUIZ CARLOS	112.335
PAGNOCELLI TRACI	318000
PALUDO DE CASTRO MARCIO	20.408.197
PANACON S.A.	18000
PANADERO BOGARIN JULIO CESAR	2.339.018
PANIAGUA BATAGLIA MARIO RUBEN	4.700.000
PANSERA JULIMAR ANTONIO	960000
PARANA REPUESTOS S.R.L.	600360
PARRA GODOY LUIS CARLOS	-34000
PASTORE TEIXEIRA EDIVALDO	399000
PASTRE JAIRO ANTONIO	38.516.000
PAVANELLO RODRIGUES SENAIR	376
PE ES SRL	690000
PECH VALIRIO JOSE	9.002.500
PEDRINI ANDREI FABRICIO	1.634.000
PEDRO AUTO REPUESTOS DE MONTANIA PED	11.507.000
PEDROSO DE OLIVEIRA DORIVAL	17.999.500
PEGORARO LEONI LUIZ	9.360.000
PENNER PETER	40.388.920
Suma:	21.527.145.422

TRACTOPAR S.A.E.
Lic. Nelson D. Pereira
Sindico

TRACTOPAR S.A.E.
Lic. Gustavo Torres Britez
Contador

TRACTOPAR S.A.E.
Rudimar Knop
Presidente

TRACTOPAR S.A.E.
Sergio P. Broetto
Vice - Presidente

TRACTOPAR S.A.E.
Kássima Tatiani C. Torres
Directora



TRACTOPAR

Entre el Campo y el Productor...

S.A.E.

J.C. Descalzo & Asoc.

Firmado a los efectos de identificación con nuestro Informe de fecha

12/03/2016

PERALTA URQUIHART RAUL FERNANDO	8.339.000
PEREIRA AREVALOS ORLANDO	985000
PEREIRA DA SILVA APARECIDO	174.794.613
PEREIRA DE VITORIA NEUSA	140000
PEREIRA FERREIRA EMERSON	2.519.000
PEREIRA SOARES FLAVIO	1.520.000
PERINI KAPPES MARCOS	9.325.000
PERINI VALDELIRIO	8.250.000
PERSCH ALZIDES	21.388.060
PERUZZO LEONIDES	170000
PESENTI LUCIBETI MATHEUS	688000
PETERS HIEBERT JACOB	145000
PETROBRAS PARAGUAY DISTRIBUCION LIMIT	33.205.340
PETROBRAS PARAGUAY GAS SRL	414000
PETROBRAS PARAGUAY OPERACIONES Y LOG	64.218.435
PETRY PEDRO ANTONIO	31.435.000
PETTENGIL LUIZ VACCA	35500
PEÑA FERREIRA LIZ DIANA	5.000.200
PICHON REPUESTOS DE JOSE DE JESUS OVIED	599500
PICK UP CAR SRL	4.531.500
PILETTI MILTON JOSE	345.000
PILGER EMERSON LUIS	390.000
PILGER SAIO PAULO	7.817.000
PLUSCAR S.A.	4.248.000
PNEUPAR DE BEIREN BAUMBACH DERLI JUA	5.150.000
POLACHINI CLABIMAR JOSE	4.435.000
POLACHINI MARCOS ANTONIO	2.593.500
POLETTI ADEMIR	3.991.509
POLETTI ELMAR	6.574.628
POMPEO EMILIO	330.000
PORTILLO ROSA CONCEPCION	10.974.600
PORTO MAURO	1.105.550
POSSEBOM PAULO ROBERTO	1.595.000
POSSENTI LAZARIM ADELOR	305000
POSSENTI MARIO	2.937.000
Suma:	21.957.640,357

POSSENTI MELNEK MARCOS	1.598.500
POTTCHER PAULO	3.111.100
POZSER JAIME	16.230.000
POZSER LOURENZONI NOEMI	22.928.700
PREBIANCA POLESE IZELSO	17.466.500
PREBIANCA ZEFERINO LUIZ	17.780.500
PRESSI IVALINO	12.063.298
PRESSI JOVINO	6.831.600
PREZZI FULBER JAIME	1006000
PREZZI GENTIL	2.485.500
PRIETO OIEDA CARMEN NOEMI	386.000
PROCAR REPUESTOS DE ERICA ELIZABET	37.837.960
PUDELL LARRI ADAIR	2.084.201
PULVIPAR S.A.	5.822.300
QUEVEDO BERNARDO	770500
QUINONEZ SILVIA	4.816.860
QUOOS WEBER GILBERTO CARLOS	1.368.000
R.B. REPUESTOS S.R.L.	11.827.000
R.F. AUTOCENTRO S.A.	25.136.627
R.G. CIA. DE DE GAVILAN HILDA C	2.650.600
RA REPUESTOS AGRICOLAS S.A.	16.593.700
RABAIOLI DE KRUTZMANN ALDAIR	9.945.000
RAFA REPUESTOS DE IGNACIO RAFAEL GIMEN	11.189.400
RAIMONDI ANTONIO NELSON	20000
RAITER MARINO	10.041.000
RAMALLO SALINAS JUAN ALBERTO	15.499.000
RAMBO ALBERTO	2.311.000
RAMBO ANDRE	769000
RAMBO NELMO JOSE	2.864.000
RAMIREZ DUARTE MIRTA ELIZABETH	112000
RAMOS DE ALMEIDA JOSE ABEL	914000
RAMOS KERMANNAR WILLIAN	1.558.800
RANCHO TAYI S.A.	3.331.590
RAUBER EDIO TADEU	1.051.000
RAUBER ELOI JOSE	29.651.000
Suma:	22.257.692,593

Nelson D. Pereira
TRACTOPAR S.A.E.
 Lic. Nelson D. Pereira
 Sindico

Gustavo Torres Britez
TRACTOPAR S.A.E.
 Lic. Gustavo Torres Britez
 Contador

Rudimar Knop
TRACTOPAR S.A.E.
 Rudimar Knop
 Presidente

Sergio P. Broetto
TRACTOPAR S.A.E.
 Sergio P. Broetto
 Vice - Presidente

Kassima Tatiani C. Torres
TRACTOPAR S.A.E.
 Kassima Tatiani C. Torres
 Directora



TRACTOPAR

Entre el Campo y el Productor...

S.A.E.

J.C. Descalzo & Asoc.

Firmado a los efectos de identificación con nuestro informe de fecha 12/05/2016

RAUBER GILBERTO	10,313,000
RD REPUESTOS DE RUBEN DARIO DOMINGUEZ	7,714,000
REAL AUTO REPUESTO S.R.L.	9,555,100
RECALDE MORA JORGE ALCIBIADES	2,700,800
RECH ANTONINHO CARLOS	43000
RECT PRIMOR S.A.	11,663,000
RECTICENTER SRL	3,862,200
RECTIF. VERA DE CRISTOBAL VERA A.	8,178,000
RECTIGUAZU S.A.	210,374,500
REFATI JANER JOSE	6,438,700
REICHERT OTTO	3,742,000
REMA S.A.	39,992,870
RENATO CARVALHO MONCZEWSKI	5,671,700
REPAGRI S.R.L.	92,395,300
REPOSSI JANIOS PEDRO	70,121,215
REPOSSI PAULO CESAR	220000
REPUESTOS AUTOMECA NICA DE CASASNOVA	2,827,000
REPUESTOS BARP S.A.	13,778,400
REPUESTOS BOQUERON S.R.L.	530000
REPUESTOS IPA DE NUNCIO LANTIN	2,434,900
REPUESTOS M Y M S.R.L.	1,125,000
REPUESTOS MONTINI SA	5,453,500
REPUESTOS OVIEDO DE LEZCANO PASCUAL	1,000,000
REPUESTOS RIO VERDE S.A.	18,981,700
REPUESTOS RUFINO DE M. IRENE V.	9,515,485
REPUESTOS SAN JORGE S.A.	815,734,014
REPUESTOS SANTA RITA S.A.	8,259,500
REPUESTOS SISUK DE SISUK KECHUK NICOLA	226,428,700
REPUESTOS TAVARES SA	14,594,350
REPUESTOS TODO RUEDA S.A.	9,367,600
REPUESTOS WARKENTIN DE WARKENTIN BR	213000
REPUESTOS Y MECANICA ALEXANDRE	545000
REPUESTOS Y GUAZU DE PEDRO EMILIANO	26,142,690
RESCAVOL DE ALTEMBURGER, NEMOTO ARIS	19,030,100
RETIFOZ RECTIFICADORA S.R.L.	4,681,900
Suma:	23,921,707,817

RETIMAR DE OSVALDO RIBEIRO DE SOUZA	13,403,000
RIBEIRO VANDILEI	250500
RICHETTI ADECIO	520000
RICK TRANSPORTES SOCIEDAD ANONIMA	26,327,500
RIEDER Y CIA S.A.C.I.	3,763,000
RIGON ALCIR LUIZ	103,310,750
RIO DE LA PLATA S.A.	7,456,000
RIQUELME GAONA DELIA BEATRIZ	1,640,000
RIVALDI ARGUELLO ISAAC	218000
ROBERTA LOURENCO CURVELLO	35,117,573
ROCA E HIJOS SA	6,860,999
ROCHA DA LAPA NATIVO	5,916,000
ROCHA MAZETTO ARLEI	65000
ROCHA PACINHO	1,050,000
RODAR AUTO REP. DE HIPOLITO ZARZA	1,211,161
RODOLFO GONÇALVES VIEIRA	2,814,000
RODRIGUES CELINO	8,696,800
RODRIGUES DA SILVA ADILSON	2,768,000
RODRIGUES DE LIMA ERNESTO	297000
RODRIGUES DOS SANTOS DIVALDO	342000
RODRIGUEZ MOREIRA MIGUEL ASUNCION	12,280,200
RODRIGUEZ SALDIVAR HILARION	21,406,600
ROHLING BUSS AMBROSIO	1,450,000
ROJAS DE RAMIREZ MARINA	1,881,000
ROJAS GONZALEZ CARMEN	1,712,000
ROJAS MAIDANA MARIO RAMON	6,197,700
ROJAS MARECOS CELSO AGUSTIN	8,240,600
ROJAS SALINAS ESMERITO	23,533,000
ROLAPAR RULEMANES S.R.L.	680000
ROMAGNA WAGNER	6,432,055
ROMAN ROMAN CHARLES DANIEL	52500
ROMERO PRIETO VIRGILIO CONCEPCION	850000
ROMEU MERTENS RUBIN	580000
ROQUE MARCOS	300000
ROSENBACH CLEITON LUIZ	12,829,469
Suma:	24,242,160,224

Declarada
TRACTOPAR S.A.E.
Lic. Nelson D. Pereira
Sindico

Gustavo Torres Brites
TRACTOPAR S.A.E.
Lic. Gustavo Torres Brites
Contador

TRACTOPAR S.A.E.
Rodimar Knop
Presidente

Sergio P. Broetto
TRACTOPAR S.A.E.
Sergio P. Broetto
Vice - Presidente

Kássima Tatiani C. Torres
TRACTOPAR S.A.E.
Kássima Tatiani C. Torres
Directora



TRACTOPAR

Entre el Campo y el Productor...

S.A.E.


J.C. Descalzo & Asoc.

Firmado a los efectos de identificación con nuestro informe de fecha

12/05/2016

ROSLER SILVERIO GELSON	1,370,000
ROSSATO BLANS RODRIGUES THIAGO DE JESU	12,301,160
ROSSATO ROQUE INACIO	85000
ROSSETTI CELSO JUSTINO	3,065,000
ROSSWAG PELISSIER EDGAR ALFREDO	1,209,000
ROTELA CABRERA HUGO CESAR	13,299,494
ROYER PEDRO	5,042,000
RUBERT GILBERTO	15,659,000
RUBIO JOSE SIDNEY	2,000,000
RUFINO S.A.	3,728,000
RUHOFF NEUNI JOAO	715000
RUIZ DIAS AVELINO	600000
RUIZ DIAZ CUELLAR EDGAR LUIS	786,336
RUIZ FELIPE PEDRO	8,447,500
RUIZ VELAZCO CARLOS ALBERTO	433000
RUIZ VITOR	1,427,500
RULE REPUESTOS DE CHAPARRO MODESTO	2,979,000
RUSSI GONZALEZ VICTOR	15,249,800
RUTSATZ ADEMIR	9,903,500
S CAR SA	1,547,000
S.A RURAL INDUSTRIAL Y COMERCIAL (SARIC	21000
S.A.LA INTERNACIONAL DE CAMPOS Y HACIE	835000
S.V.M TRUCKS IMP.-EXP. S.A	3,356,000
SACOMORI VALDIR MARCELO	3,016,500
SALDIVAR LESME MARCIAL SAUL	1,320,500
SALINAS DUARTE SANTIAGO	18,726,000
SALINAS MEIKEN CELESTE	75,874,300
SAMANIEGO ERNESTO MANUEL	22,801,770
SAMUDIO GONZALEZ MARIO	361500
SAN MANUEL S.A	89000
SANCHEZ PAREDES ZACARIAS	15,840,000
SANTA CATALINA TRADE SA	540000
SANTACRUZ ROMAS RAMON	8,307,035
SARABIA GAGNA BENIGNO	1,370,000
SARUBI AMARILLA ROBERTO	360000
Suma:	24,494,826,119

SCARPELLINI GIMENEZ ADA	8,388,600
SCAVOL S.R.L	11,543,818
SCHAEFER JORGE JUAN FRIDOLIN	3,442,000
SCHERER LUCIO ANTONIO	2,240,000
SCHERVINSKI PEREIRA ANDERSON	41,670,200
SCHMITT EDSON LUIZ	2,612,000
SCHMITT JURANDIR VANDERLEI	97,744,000
SCHLICHMANN HERIBERTO	840000
SCHMIDT EDILSON IVAN	1,243,000
SCHMIDT RENATO	114000
SCHMITT LAURO	3,568,000
SCHMITZ ELOI	4,551,000
SCHMITZ MARCOS ELIAS	4,119,700
SCHMOELLER WALDEMIRO	19,291,924
SCHNEIDER CESAR ELISEU	84000
SCHNEIDER CLAUDIO JOSE	2,530,000
SCHNEIDER DARI LUIZ	445550
SCHNEIDER HAT WIG JAIR	22,987,000
SCHNEIDER HAT WING LUIS ANTONIO	7,659,000
SCHOFFER ARLEI LUIZ	120000
SCHOFFER LAURO	15,048,500
SCHOLL DARIO	405000
SCHOLOSSER BARTZ VILMAR	1,157,674
SCHONHERR CARLOS	2,174,000
SCHORR VILSON	40000
SCHREDER RUI LUIS	50000
SCHREDER CARLOS ALBERTO	1,300,000
SCHROEDER NEUFELD ALVIN	1,370,000
SCHUBERT KUCK WILFRIDO WILHELM	6,531,380
SCHWEIG RENATO	1,789,000
SEDA Y FIBRAS S.R.L.	226000
SEGOVIA BENICIO	16,302,500
SEHN OTGART	829000
SEMILLAS DEL AGRO S.A E	84,209,573
SERVICIOS MECANICOS DE MENDEZ VAZQUE	270000
Suma:	24,861,722,538



Nelson D. Pereira
TRACTOPAR S.A.E.
Lic. Nelson D. Pereira
Sindico

TRACTOPAR S.A.E.
Rudimar Knop
Presidente

Kássima Tatiani C. Torres
TRACTOPAR S.A.E.
Kássima Tatiani C. Torres
Directora

Gustavo Torres Britez
TRACTOPAR S.A.E.
Lic. Gustavo Torres Britez
Contador

Sergio P. Broetto
TRACTOPAR S.A.E.
Sergio P. Broetto
Vice - Presidente



TRACTOPAR

Entre el Campo y el Productor...

S.A.E.

J.C. Descalzo & Asoc.

Firmado a los efectos de identificación con nuestro informe de fecha

12/05/2016

SERVIN AUTOPIEZAS DE ELIZABETH	4,060,000
SHIROSAWA SANGYO S.R.L.	525000
SIAGRO S.A.C.I.	498,719
SIDNEI JOSÉ SECCHI	74,388,770
SIEMENS KLASSEN HELMUT	188,520,000
SIGA AUTORREPUESTOS S.R.L.	3,193,530
SILO WALL 55 S.A.	3,150,000
SILVA AVALOS ARNALDO ANTONIO	6,078,200
SILVEIRA DE JESUS VANDERLEI	746,454
SILVEIRA LUIZ	275000
SILVERO AREVALOS ANIBAL	10,080,000
SIMEON MONTIEL LEGUIZAMON	3,168,160
SIMICH LUIZ	8,167,000
SINUERO S.A.	12,567,000
SOARES DE ARAUJO MARCIONILLO	15,683,050
SOARES GILNEI	1,076,983
SOARES ZALAPATA SEDEMIR	1,494,837
SOC.AGRICOLA GOLONDRINA S.A.	897,491
SOC.COOP.AGRICOLA FRIESLAND	7,295,000
SOC.COOP.PIRAPO AGRICULT DA	6,925,000
SOCOŁSKI TADEU	9,936,860
SOLJANCIC VARGAS JOSÉ TOMAS	1,100,000
SOLUCIONES CREATIVAS EMPRENDIMIENTOS	659000
SONNENBERG EGON	1,453,000
SONNENBERG PAULO JOSE	1,819,000
SONNTAG SCHEUNEMANN DAVI	10,828,267
SORIA CLEIBER	10,066,600
SOTELO SANABRIA MARTIN	19,889,000
SOTI NOGUEIRA VALDIR	56,747,105
SOTRACTOR DEL PARAGUAY S.R.L.	975000
SOTTO CRAUVER JUAN CARLOS	309,998
STEFFENS JACOBS GLICERIO	4,228,000
STEFFENS LUIZ GERSON	1,176,000
STEIN JOSÉ LUIZ	382850
STEIN MAQ S.A.	2,749,500
Suma:	25,332,832,912

STIPP EVANDINO	7,163,500
STIPP FILIPPUS MARTINHO	8,428,700
STIPP LUJAN CLAUDEMIRO	1,520,000
STIPP LUJAN DIRCEU	26,735,646
STIPP LUJAN SANDRO	34,050,553
STIPP NELSON	4,079,000
STIPP PERASSA LEONIDE	37,138,290
STIPP PERAZA LEONORA	82,840,528
STRECKER GERHARD ROLAND WILHEN	4,781,500
STUEPP SCHAMIDT SIMAO	123,34
SUPER AGRO S.R.L.	20,177,894
SZUMEGA MALCHUK CARLOS DANIEL	1,207,450
T.R.BRASIL DE PRATT GONZALEZ JOSE OSVALDO	534000
TABARES HEDLUND LEANDRO	9,133,000
TALAVERA ORTELLADO CONSTRUCCIONES S.A.	5,396,000
TALLER BENITEZ DE JORGE EDUARDO BENITEZ	6,565,000
TALLER CENTER DE VALDOMIRO GOMEZ	20,509,000
TALLER COLON S.R.L.	214400
TALLER DE MOTOSIERRAS STIHL DE HENNING	117500
TALLER EL AMIGO DE VICTOR RAMON GAMA	1,421,000
TALLER H.P. DE PETERS SAWATZKY HANS PETER	10,834,830
TALLER LOS HERMANOS II S.R.L.	6,855,850
TALLER MEC. DEL ESTE DE ERICO VERA	750000
TALLER MECANICA DO PAULO	9,032,267
TALLER MECANICO RODRIGUEZ DE RODRIGUEZ	2,076,000
TALLER MET. ZONA 3 DE PETER WIELER WIELER	21,972,000
TALLER TOTO DE BURGOS ACOSTA OSCAR ANTONIO	4,485,825
TALLER TRACTO SERVICE DE GINTER GORDON	7,486,600
TALLER Y RECTIFICADORA CAMPO 9	5,016,500
TAPE RUVICHA S.A.E.C.A.	2,610,230
TASCA IZALNIR	3,051,200
TASCA VOL REPUESTOS S.A.	2,108,500
TAVA PORA S.A.	2,095,500
TAVARES ANTONIO ENEDIR	1,544,000
TAVARES AUTO REPUESTOS DE DOS SANTOS	2,527,837
Suma:	25,687,416,352

TRACTOPAR S.A.E.
Lic. Nelson D. Pereira
Sindico

TRACTOPAR S.A.E.
Rudimar Knop
Presidente

TRACTOPAR S.A.E.
Kássima Tatiani C. Torres
Directora

TRACTOPAR S.A.E.
Lic. Gustavo Torres Britez
Contador

TRACTOPAR S.A.E.
Sergio P. Broetto
Vice - Presidente



TRACTOPAR

Entre el Campo y el Productor...

S.A.E.

J.C. Descalzo & Asoc.
Firmado a los efectos
de identificación con
nuestro informe de fecha
12/05/2016

TAVARES CAMIONES S. A.	8.036,500
TAVARES PINHEIRO JOACI	4.233,000
TECNOEDIL S.A CONSTRUCTORA	1.173,000
TEIXEIRA ELSON EDUARDO	452,544
TEIXEIRA ROSA KEITY MARCEL	7.047,000
TEMA AUTOMOTORES S.A.	12.570,011
TEXEIRA DOS SANTOS JUAREZ ALENCAR	1.862,000
THEOBALD PAULO ROBERTO	2.144,000
THIELE RAIMAR	90000
THOMAS FLAVIO MIGUEL	929000
THOME IDERCILDO JOSE	18001010
TIBOLLA ARI	8.861,800
TIMM ROHSMANN PAULO ROBERTO	11.398,000
TKACHUK POLONSKI EDUARDO D.	8.827,700
TKACHUK SOSZKO JORGE	13.668,500
TODO ACCESORIOS S.R.L.	6.000,000
TODO BRASILEROS S.A.	1.975,000
TODO CAMIONES & CIA S.A	955000
TODO CAMIONES S.A	4.154,000
TODO FILTROS DE ROMERO FERREIRA AUGUS	93.853,227
TODO MERCEDES REPUESTOS DE ALFONZO B	29.591,600
TODO REPUESTOS DE ROBERTO PORTILLO	1.472,000
TODO TRACTO S.A	377.931,839
TODOSCANIA REPUESTOS S.A	2.210,400
TOMM LUIS CARLOS	2.310,000
TORALES BENITEZ MIGUEL ANGEL	9.212,000
TORMES DANIEL	140000
TORMES DANIEL	3.928,336
TORNERIA MECANICA FORMULA I S.R.L	2.655,000
TORNERIA NEGÓ DE JULLI THAMARA WENDF	1.700,000
TORNERIA PROGRESO DE RODRIGUES DOS SA	5.730,408
TORNERIA SAUSEN S.R.L.C	1.979,000
TORRES ZARACHO CESAR	18.440,580
TOSETTO CARLOS JOSE	6.737,500
TOSETTO LUIS SERGIO	15.000,000
Suma:	26.372,686,307

TOZATTI ADELIR VALENTIN	1.490,000
TOZZO NETO FERMINO	2.546,500
TRACTO AGROVIAL S.A	12.940,800
TRACTO JUNIOR S.A.	35.386,956
TRACTONORTE SRL	63.876,425
TRACTOPIEZA S.A.	873800
TRACTOR CENTER DE RAMON ENCISO FLECH	440000
TRACTUR S.A.C.I.	108.271,598
TRAGE DE MORAES NERI	2.350,000
TRANSBOGADO DE TIBURCIO BOGADO G.	831000
TRANSPORTADORA CONCEPCION SA	8.042,350
TRANSPORTADORA RICARDI S.A.	8.682,000
TRANSPORTE Y TURISMO LIGERO S.R.L	17.134,000
TRATONORTE DE JOSE CARLOS GRZIBOWSKI	24.925,800
TRAZEL PEDRO	390000
TRENTIN MACK DOUGLAS	13.004,700
TREVISAN ANTONIO	1.520,000
TRIAGRIL IMPORT - EXPORT S.A.	311.118,052
TRT REPUESTOS DE CARLOS DAVID	1.530,200
TRUCK PIEZA S.A.	18.857,679
TRUCK SERVICE S.A	15.462,086
TURBO DIESEL AUTORREPUESTO IMP. EXP.	1.174,000
TURCATO MARCIO	10.299,700
TURRI LUIZ TADEU	45000
TUTUNYI EMPRENDIMIENTOS S.A	95000
ULKOSKI GERALDO	460000
ULLON ROMERO FABIO JOEL	30400
UMANN DONIZETE FABIO	60.797,000
UNFRIED JOSE FRANCISCO	2.403,000
UNIJET S.A	5.342,001
UNION AUTO PIEZAS DE SEBASTIAN RIOS	9.640,790
UNISAL S.A	384000
URBIETA CANTERO DOMICIANO	1.536,000
URNAU MARCIO NICOLAU	30000
URUNAGA ALCARAZ CRISTHIAN PORFIRIO	1.094,800
Suma:	27.115,691,945

J. Pereira
TRACTOPAR S.A.E.
Lic. Nelson D. Pereira
Sindico

Gustavo Torres Britez
TRACTOPAR S.A.E.
Lic. Gustavo Torres Britez
Contador

TRACTOPAR S.A.E.
Rudimar Neop
Presidente

Sergio P. Broetto
TRACTOPAR S.A.E.
Sergio P. Broetto
Vice - Presidente

Kássima Tatiani C. Torres
TRACTOPAR S.A.E.
Kássima Tatiani C. Torres
Directora



TRACTOPAR

Entre el Campo y el Productor...

S.A.E.

J.C. Descalzo & Asoc.

Firmado a los efectos de identificación con nuestro informe de fecha

12.02.2016

USINA PARAGUAYA S.A	6,202,529
V.M REPUESTOS AGRICOLAS SRL	14,891,000
V.SIMPORTACIONES SRL	2,811,500
VAESKEN CAMPOS JULIO	28,756,378
VALCARENGHI ADMIR JOSE	15,542,000
VALDECIR APARECIDO DE SOUZA	45000
VALDIR KRAEMER	5,490,196
VALENZUELA VENIALGO JOSE FERNANDO	8,710,000
VALIATI LOURENCO	600000
VALLE VERDE S.A	932000
VARGAS GUACHIRE RAUL ANDRES ALBINO	618000
VAZATA ENIO	7,867,000
VEHICULOS MULTI MARCAS IMP. EXP. S.A.	1,751,000
VEIGA RUI	2,464,500
VELASQUE DURAO JOSE CASEMIRO	3,530,000
VELAZQUEZ CHAPARRÓ MARIA HERMELINDA	851000
VELAZQUEZ SOSA EDUARDO GABRIEL	8,420,000
VERA ESPINOLA BRUNO	4,160,000
VG AUTOPARTES DE GONZALEZ E. VICTOR AL	5,854,200
VIAL SUR S.A	1,050,000
VIALTEC S.A.	5,955,200
VIANNA LUIZ PAULO	139000
VICENTA DOLORES BALBUENA BRITZ	17,075,680
VIEIRA DE ANDRADE EDUARDO	142000
VIEIRA TOILLER MARCOS	3,322,100
VILLALBA GARAY EMIGDIO JAVIER	600000
VILLALBA NOGUERA GUILLERMO CASTO	53000
VILLALBA PINTOS BLANCA PERLA	4,419,300
VILLASANTI VAEZ SERGIO	7,602,000
VILMAR PAES	4,518,498
VINGO NUNEZ SELVA ISABEL	1,044,000
VITALI ANTONIO VALTACIR	96,740,000
VITALI GENUINO	36,088,378
VOGEL LAER ROQUE	105000
VORPAGEL GRUETZMANN INGOMAR	22,433,000

Suma:

27,436,475,404

VORPAGEL VORPAGEL SILVIO ADRIAL	3,681,000
WAECHTER RUDI	2,498,800
WAGNER VALMIR LUIZ	2,812,500
WALKER BINSFELD EVANDRO	5,536,000
WALTER ARGENIO ROTELA CANDIA	1,500,582
WALTER CARLOS SCHMIDT	40000
WALTER LAUDIR ARNALDO	49,066,151
WANDERLEI DA VEIGA JOSE	2,000,000
WANDERLEY SCHNEIDER ADELAR	491500
WEBER ERNO	155500
WEBER ITAMAR	7,673,000
WEBER JAIRO	1,048,000
WEBER NELSON VALDEMOR	96800
WEIDMANN ODIL EDSON	14,133,000
WEILER JUAREZ	1,965,000
WEILER OSCAR	1,038,000
WENDELL TRADING INC.	5,607,200
WENDLING SCHOLL JAIME LUIZ	3,735,000
WENZEL LUIS RODRIGO	152,339,100
WESCHENFELDER ADEMAR JOSE	35,007,500
WILHELM OSVALDO	5,300,000
WILHELM THIESEN	1,694,000
WIRSBITIKI VALMIR JOSE	189000
WOIDELLA BACK DANIEL LUIS	548000
WOLF GANG KRONES	5,852,000
WOLFART ELOY	3,635,000
WOUTERS LUIZ CARLOS	320000
X PAR AUTORREPUESTOS DE WALTER R.	1,500,000
YGUAZU S.R.L.	11,452,300
YHAGUY REPUESTOS S.A.	62,061,899
YONEMITSU NOBUYOSHI	3,913,000
YPACARAI DEL PARAGUAY S.R.L.	1,565,000
YUNG WALTER	1,256,500
ZADKIEL AUTO CENTRO SRL	-1,006,657,867
ZADOVSKY MOROSKIN JORGE	2,730,000

Suma:

26,823,130,069

Nelson D. Pereira
TRACTOPAR S.A.E.
Lic. Nelson D. Pereira
Sindico

Gustavo Torres Britéz
TRACTOPAR S.A.E.
Lic. Gustavo Torres Britéz
Contador

Rudimar Knop
TRACTOPAR S.A.E.
Rudimar Knop
Presidente

Sergio R. Broetto
TRACTOPAR S.A.E.
Sergio R. Broetto
Vice - Presidente

Kássima Tatiani C. Torres
TRACTOPAR S.A.E.
Kássima Tatiani C. Torres
Directora



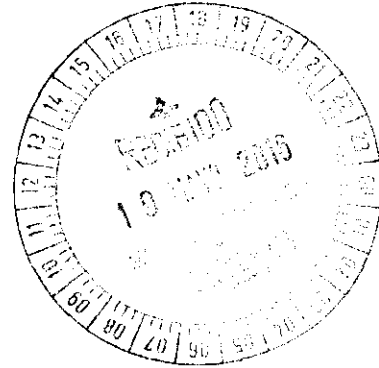
TRACTOPAR

Entre el Campo y el Productor...

S.A.E.

J.C. Descalzo & Asoc.
 Firmado a los efectos
 de identificación con
 nuestro informe de fecha
 12/05/2016

ZARO ANTONIO ARI	2,419,260
ZASTROW RUBEN	2,376,000
ZAVALHIA MARGARETE MARISA	925000
ZAVARIZE EDESIO	5,456,815
ZOUNAR EDVINO	640150
ZR LUBRICANTES Y REPUESTOS DE ZARACHO	5,011,200
ZUEGE OLDEMAR	1,535,000
ÑANDE RU SIMEON DELGADO	6,167,500
CREDITO EN GESTION DE COBRO	1.187.113.506
TOTAL GENERAL DEUDORES POR VENTAS AÑO 2014	25.660.547.488



1- B)- DEUDORES POR VENTAS 2013

Nelson D. Pereira
TRACTOPAR S.A.E.
 Lic. Nelson D. Pereira
 Síndico

TRACTOPAR S.A.E.
Rudimar Knop
 Rudimar Knop
 Presidente

Sergio P. Broetto
TRACTOPAR S.A.E.
 Sergio P. Broetto
 Vice - Presidente

Gustavo Torres Brites
TRACTOPAR S.A.E.
 Lic. Gustavo Torres Brites
 Contador

Kássima Tatiani C. Torres
TRACTOPAR S.A.E.
 Kássima Tatiani C. Torres
 Directora



TRACTOPAR

Entre el Campo y el Productor...

S.A.E.

J.C. Descalzo & Asoc.

Firmado a los efectos de identificación con nuestro informe de fecha 12/05/2016

CAMROMAT REPUESTOS	2,082,400
DINAMAQ S.A.	23,895,400
KAPPI MILTON LUIZ	832,500
METALURGICA RUTA 3- DE JACOB WIEBE	29,974,000
A Y G REPUESTOS DE SERGIO A CABRERA	2,620,000
A.C.I.F.S.A. (AGRICOM. IND. FORESTAL S.A.)	2,024,000
ACCESO SUR S.R.L.	705,000
ACHAR ILIANA	28,237,000
ACHAR JAVIER ANTONIO	8,067,920
ACORDE NEIRI	1,658,000
ACOSTA RODAS MARIA ANGELA	1,782,000
AGRI HIDRAULICOS DE RODRIGO BOESING	3,720,000
AGRI JUNIOR S.A.	792,500
AGRI REPUESTOS DE CRISTIANO RIZO	16,568,000
AGRIBADO PIEZAS AGRICOLA S.R.L.	20,046,600
AGRICAMPO S.R.L.	26,608,14
AGRICOLA BINACIONAL SRL	75,518,330
AGRICOLA DEL ESTE S.R.L.	156,000
AGRICOLA GAN. SAN MARCOS S.R.L.	3,925,000
AGRICOLA ITAPUA DE ADELAIDE MOLLM	3,699,320
AGRICOLA LA PALOMA DE PINTO NASARI	107,128,400
AGRICOLA PIKY S.R.L.	1,100,000
AGRICOLA RAMBO IMPORT EXPORT S.A.	35,832,000
AGRIFOR S.A.	2,591,104
AGRINORTE DE BOESING ROQUE	595,975,661
AGRINORTE HIDRAULICOS DE ANGELITA N	777,000
AGRIS S.A.	49,100,366
AGRISUR S.A.	35,000,000
AGRO & NEGOCIOS DE DARRYL GIESBRECH	12,489,170
AGRO ALTONA S.A.	43,683,424
AGRO ATENAS SOCIEDAD ANONIMA	2,352,924
AGRO FORTUNA S.A.	603,000
AGRO GAN. SFA MARIA DEL RY SRL	126,000
AGRO GANADERA ARAM BORA S.A.	2,806,000
Suma	1,255,957,163

AGRO GANADERA EL DORADO S.R.L.	79,500
AGRO GANADERA ITAKAAVO S.A.	1,973,280
AGRO GANADERA NUEVA ESPERANZA	3,696,000
AGRO GANADERA PANETEY S.A.	118,845
AGRO GANADERA PIKYRY S.R.L.	58,468,065
AGRO K.L.M. S.A.	33,727,456
AGRO LOG S.A.	734,400
AGRO MAQ REPUESTOS AGRICOLAS DE ADI	0
AGRO MECANICA ESPERANZA S.R.L.	251,170,599
AGRO NACUNDAY S.A.	66,276,930
AGRO PECUARIA MAR S.R.L.	5,499,000
AGRO REFORMA DE FREITAG MARCOS MAR	7,000,000
AGRO REPUESTOS RUTA 3 DE HEINRICH UN	8,259,500
AGROESENSIA S.A.	5,470,680
AGROEXPRESS S.R.L.	3,350,000
AGRO FERTIL S.A.	1,084,000
AGROFULL S.A.	2,555,000
AGROFANADERA AGUARAY S.A.	5,609,450
AGROGANADERA PYVITHUR S.A.	1,628,000
AGROGANADERA SANTA VERONICA S.A.	1,282,225,332
AGROINDUSTRIAL NUEVO HORIZONTE S.A.	23,958,670
AGROINDUSTRIAL SELENT S.A.	1,250,000
AGROINDUSTRIAL SOL NACIENTE	35,065,000
AGROMAS DE SCHORR MARCIO ANDRE	464,000,000
AGROMECHANICA MARTINEZ S.A.	413,239,726
AGROP. INDUST. CENTRAL DEL PY S.A.	1,460,000
AGROPECUARIA AGROPAR S.R.L.	48,765,260
AGROPECUARIA BUSANELLO S.A.	2,030,000
AGROPECUARIA CAMPOS NUEVOS S.A.	47,639,735
AGROPECUARIA CUATRO VIENTOS S.A.	895,000
AGROPECUARIA ITABO S.A. COMERCIAL	1,489,000
AGROPECUARIA MONDAY S.A.	159,200
AGROPECUARIA PRODUZCA S.A.	38,996,745
AGROPECUARIA ROCHA COMERCIAL INDUS	4,595,454
Suma	3,722,766,990

TRACTOPAR S.A.E.
Lic. Nelson D. Pereira
Sindico

TRACTOPAR S.A.E.
Lic. Gustavo Torres Brites
Contador

TRACTOPAR S.A.E.
Rudimar Knop
Presidente

TRACTOPAR S.A.E.
Sergio P. Broetto
Vice - Presidente

TRACTOPAR S.A.E.
Kássima Tatiani C. Torres
Directora



TRACTOPAR

Entre el Campo y el Productor...

S.A.E.

J.C. Descalzo & Asoc.
Firmado a los efectos
de identificación con
nuestro informe de fecha
12/03/2016

AGROPECUARIA SAN RAMON S.A	440,000
AGROPIEZAS DE ELOIR HORST	293,980,043
AGROPIEZAS S.R.L.	3,731,654
AGROREPUESTOS S.R.L	13,551,400
AGROSERRANA S.A.	71,013,060
AGUILERA GARCETE CEVERIANO	1,360,000
ALAIR CELESTINO AFONSO	65,000
ALARCON ARCE EDGAR VICENTE	650,000
ALARCON CARDOZO CELSO	2,300,000
ALARCON PENA FIDEL	18,870,520
ALBANEZ JOSE ROBERTO	88,000
ALCOHOLERA PARAGUAYA S.A.	2,152,500
ALDERETE PRIETO JOSE APARICIO	395,000
ALESSANDRO MASSAGRANDE E.I.R.L.	318,000
ALEXANDRE ROBERTO FERRAZ	627,000
ALEXANDRINO LUIZ ADILSON	60,000
ALFREDO JOSE DE FLEITAS GALEANO	10,868,826
ALFREDO LEBRON	3,710,000
ALIANZA REPUESTOS DE VILLALBA MORE	3,316,400
ALMEIDA DENIVAL	7,634,376
ALMEIDA GUTIERREZ MARCOS FLAVIANO	40,268,393
ALMIRO ESCHER	1,080,000
ALMIRON LEON JULIO CESAR	11,918,000
ALTACIR CASTANHA DA ROCHA	209,000
ALTAIR FERREIRA	3,371,500
ALTOHONDO S.A.I.C	7,701,500
ALTONA WOOD S.A	4,266,000
ALVES DA SILVA VALDOMIRO	2,693,000
ALVES DE SOUZA ADAIR	17,158,919
ALVES DE SOUZA ZESSEL	8,189,802
ALVES DO AMARAL DOMINGOS	27,736,115
ALVES EDUARDO	5,363,000
ALVES LOCATELLI INES APARECIDA	115,000
AMERICA AUTOPIEZAS S.R.L	35,466,300
ANASTACIO PAREDES MELGAREJO	4,080,856
Suma:	4,327,516,154

ANDRADE JOSE CARLOS	1,313,000
ANDREIUK MIGUEL	9,249,000
ANTUNEZ OSMAR	280,000
ANTUNEZ OSMAR	0
APOLO IMPORT SA	2,850,000
ARANDA JARA CALIXTO	155,500
ARAUJO ALBERTO JUAN	1,575,000
ARCARI ANTONIO	19,005,000
ARENDT MARCOS	976,000
ARGENTON GILMAR	1,015,000
ARGENTON LEONILDO	457,913
ARIMAR SA	295,000
ARME S.R.L.	1,558,000
ARNALDO GARAYO	756,000
ARNO DIETZE DICKEL	15,940,381
ARRI REPUESTOS DE ARRIOLA MEDINA RE	1,111,000
ARZAMENDIA SILVERO FRANCISCO	4,360,000
ASCOLI ANDRE	850,000
ASQUIDAMINI GENUINO	10,389,415
ASUPEL S.A.	65,236,400
AUTO CAR NELSON BENITEZ BENITEZ	1,500,000
AUTO CENTER DE LOPEZ S. FREDY AMERIO	1,842,300
AUTO ELEC. CRISTAL DE VALDECI RODRIG	113,400
AUTO ELECTRICA A.G DE SONIA RAQUEL	630,000
AUTO ELECTRICA FOGASA DE FOGASA NOE	1,556,000
AUTO MECANICA ESPECIAL S.R.L.	2,072,250
AUTO MECANICA MORAES DE SEBASTIAN	7,220,000
AUTO PARANA REPUESTOS SRL	1,125,000
AUTO PARANA S.R.L.	5,198,500
AUTO REP. CHRIS DE HUGO C. MARECOS	1,207,000
AUTO REP. Y ACCESORIOS GIORDANI	474,000
AUTO REPUESTO 4X4 SRL	11,620,000
AUTO REPUESTO DE MELATO JAIR	4,428,500
AUTO REPUESTO EDGAR SRL	22,105,500
AUTO REPUESTO EXACTA DE RITA SILVAN	14,339,200
Suma:	4,595,982,562

Nelson D. Pereira
TRACTOPAR S.A.E.
Lic. Nelson D. Pereira
Sindico

Gustavo Torres Brites
TRACTOPAR S.A.E.
Lic. Gustavo Torres Brites
Contador

TRACTOPAR S.A.E.
Rudimar Knop
Presidente

Sergio P. Broetto
TRACTOPAR S.A.E.
Sergio P. Broetto
Vice - Presidente

Kássima Tatiani C. Torres
TRACTOPAR S.A.E.
Kássima Tatiani C. Torres
Directora



TRACTOPAR

Entre el Campo y el Productor...

S.A.E.

J.C. Descalzo & Asoc.
 Firmado a los efectos
 de identificación con
 nuestro informe de fecha
 12/07/2016

AZUCARERA PARAGUAYA S.A.	3,001,950
AZUCARERA Y ALCOHOLERA SAN LUIS S.A.	712,000
BACK ARNOLDO	2,395,000
BAEZ SANTACRUZ BASILIO RAUL	5,100,757
BAR WILLI CARLOS	275,000
BARBOSA SOUZA FABIO APARECIDO	1,489,900
BARBOZA DE OLIVEIRA ARVEDORINO	11,232,350
BARILOCHE AIR CENTER DE LUIS BENICIO	FLECHA 75,000
BARRETO JOSE DALTON	21,091,000
BARRIOS LUIS ORLANDO	18,097,084
BARTZ HIRSCH LEANDRO EMANUEL	4,205,252
BASSO LUIZ	5,113,767
BASTIANEL FLAVIO LUIZ	173,000
BATTOCHI AQUINO GUILLERMO MAURO	16,625,000
BAZZO CLADI CARLOS	6,172,000
BEATE VERONIKA HOLTKER	2,186,600
BECKER GARCETE DIEGO	3,630,800
BECKER IRMO JOSE	1,990,800
BEIGER S.A.	1,949,053,534
BEIGER VALENTIN	504,359,999
BELEGANTE NELSON	3,103,297
BELLENZIER AMADEO CARLOS ANTONIO	8,211,000
BENITEZ AYALA ELVIO RUBEN	42,075,650
BENITEZ GONZALEZ ANTONIANO	40,724,000
BENITEZ RECALDE VICTOR ANTONIO	58,748,800
BENITO ROGGIO E HIJOS S.A.	3,716,040
BENTO ZELAYA HUGO ALCIDES	676,600
BERGMANN ALONDO	2,940,342
BETTU ITAMAR	1,040,000
BIANCHI AMAURI GETULIO	660,000
BIDIN ANTONIO	2,350,000
BILENKI CLAUDICIR	6,186,000
BILENKI VILSON DAIR	462,500
BILK SILVIO	2,731,100
BIO PARAGUAY S.A.	5,338,640
Suma:	7,710,819,092

BIRCK PAULO INACIO	6,610,000
BISPO ALVES JOSE	4,299,900
BODEGA AGRICOLA S.A.C.I.	243,000
BOESING RENATO	3,074,000
BOGADO AYALA PEDRO DARIO	500,000
BOGADO FONSECA EDGAR DIOSNEL	4,772,630
BOGADO GONZALEZ ERIBERTO	628,000
BONFIM RODRIGUES ALESSANDRO APAREC	360,000
BORDIGNON PEDRO LUIZ	650,000
BORGES ANDRIONI EVANDRO CARLOS	7,247,000
BORGES SALESION GERALDO	2,013,000
BORRE DIEL ANDERSON	140,000
BORTOLINI LEUDIMAR FRANCISCO	71,868,650
BOSING PAULO	2,591,300
BOSING SERGIO	60,959,000
BRASPAR S.R.L.	38,985,763
BRAZ DA SILVA CELSO	1,302,500
BREIER JANDIR	11,977,000
BRIANZA S.A.	10,995,733
BRITZ CABRAL JOSE ROBERTO	7,577,000
BROETO MARCELO VALENTIN	1,154,379
BRUME S.A.	2,336,000
BRUSQUETTI PEREZ FRANCISCO TEODORO	1,900,000
BRUZAROSCHI FLORIANO AMARILDO	3,940,000
BUBANS GILBERTO	26,285,000
BUBANS VALTER	577,000
BUCHER RUCK STEFAN OLIVER	220,000
BUENO LUIZ CARLOS	2,415,718
BURALI EDSON	5,788,000
BUSATTA ANOAR IVAN	111,365,783
BUSTAMANTE ACUNA CEZAR AUGUSTO	430,000
C.N REPUESTOS S.R.L.	27,256,600
C.A.V. IMPORTACIONES S.R.L.	14,171,000
C.P. SOCIEDAD ANONIMA	55,040,626
CABALLERO GARCIA PEDRO JUAN	90,000
Suma:	8,200,583,674

J. Pereira
TRACTOPAR S.A.E.
 Lic. Nelson D. Pereira
 Sindico

G. Torres
TRACTOPAR S.A.E.
 Lic. Gustavo Torres Brites
 Contador

TRACTOPAR S.A.E.
 Rudimar Krop
 Presidente

S. Broetto
TRACTOPAR S.A.E.
 Sergio P. Broetto
 Vice - Presidente

K. Torres
TRACTOPAR S.A.E.
 Kassima Tatiani C. Torres
 Directora



TRACTOPAR

Entre el Campo y el Productor...

S.A.E.

J.C. Descalzo & Asoc.

Firmado a los efectos de identificación con nuestro informe de fecha

12/05/2016

CABALLERO PARADEDADA LUIS JAVIER	2,610,300
CABRERA RÍOS MARIA MAGDALENA	6,922,599
CABRERA ZATLOUKAL JUAN ESTEBAN	4,870,000
CABRERA ZOTELO NERY RAMOS	2,805,000
CADEC S.A	1,620,000
CAMERONI CENDRA RICARDO	1,621,500
CAMILO MAZZONETTO SILVIO CESAR	21,515,629
CAMPO FERTIL S.A	290,000
CAMPORA PATINO PRISCILIANO	17,754,900
CAMPOS DEL MAÑANA S.A.	400,000
CANEPPELE ARI	5,677,703
CANO AGUAYO NELSON EMILTANO	8,920,200
CANTERA MINGA GUAZU S.A	3,567,000
CANTERA SAN JOSE DE KOZAR JOSE	1,757,000
CANTERO UBALDO JAVIER	7,754,760
CAR SERVICE DE GALEANO ORTEGA EVELI	9,820,000
CARBO IMPORT S.A	99,416,763
CARDOZO ALFONSO FAUSTO DARIO	50,512,085
CARDOZO ENCINA DIOSNEL	872,000
CARGA GRANEL S.A	1,850,000
CARGILL AGROPECUARIA S.A C.I	1,554,733
CARLAO AUTOREPUESTOS S.A	13,711,500
CARLOS REPUESTOS S.A	3,160,400
CARRAD LAURO LUIS	722,500
CARRERA BENITEZ ALCIDES	11,038,825
CARRERA REPUESTOS DE CARRERA BENITEZ JAVIER	4,000
CARRERAS DE VERON RAMONA	21,390,000
CARRION LEVI	56,000
CARTIERI ELIANDRO MARCOS	18,229,500
CARVALHO LEMOS ERICSON	104,000
CASA EL TIGRE S.A	3,645,000
CASA FELIPAR DE PRIETO ZORRILLA VIDA	4,610,000
CASALI JAVIER AUGUSTO	2,516,000
CASASNOVAS BENITEZ JORGE WILFRIDO	2,180,000
CASCO FIGUEREDO JAVIER	885,000

Suma: 8,546,038,571

CIEX & CIA S.A.	1,064,920
CIKEL DE STEINBERGER LUCIA	6,655,300
COBALCHINI CELITO JOSE	1,908,000
COCCO OSCAR	1,095,081
COELHO DA CRUZ FLAVIO	26,000
COLMAN CANDIA RUBEN DARIO	9,072,189
COLMAN QUINTANA MANUEL	1,345,000
COLMAN SILVERO ABRAHAN	1,553,600
COLONIA REPUESTO S.A	5,047,000
COLONIZACION Y TRANSFORMACION AGR.	180,000
COLOSSI GILMAR	4,614,000
COLOSSI OSMAR	66,000
COMBUSTEC VEGETAL DE ZOZ JAUDIR	21,601,000
COMERCIAL AGRICOLA IRUNA DE HAMME	50,000
COMERCIAL COSMOS DE DOERKSEN TOEW.	1,420,000
COMERCIAL OBREGON S.A.	13,587,747
COMERCIAL SAN MIGUEL S.R.L.	5,061,000
COMPANIA DEKALPAR S.A	1,034,000
COMPAR S.R.L.	9,857,000
CONCRET MIX S.A.	57,855,669
COND. ANTONIO ADAM Y FABIANO PICCOLI	420,000
COND. EDIVALDO PASTORE TEIXEIRA Y OT	75,000
COND. JAMIR WEBER HEINZEN Y OTROS	9,012,100
COND. RENILSON MAIA DE SOUZA Y OTROS	93,308,450
COND. ROGELIO ARTMANN Y OTROS	2,500,000
CONDominio CARLOS ALVES DA SILVA Y C	293,000
CONDominio DA MAIA Y OTRO	10,000
CONDominio GILBERTO CARLOS ARENDT	225,000
CONDominio HERMANOS STEIN	540,000
CONDominio JUAN ANDRES NUÑEZ CANDI	1,260,000
CONDUCTORES ELECTRICOS SA (CONDELSA)	2,945,000
CONRADI ABRAO	4,027,920
CONRADI MATTIAS	2,015,000
CONSIGNATARIA DE GANADO S.A (C.G.S.A)	1,710,000
CONSORCIO DE PROPIETARIOS DEL PARAN CLUB	500

Suma: 9,188,379,560

TRACTOPAR S.A.E.
Lic. Nelson D. Pereira
Sindico

TRACTOPAR S.A.E.
Lic. Gustavo Torres Brites
Contador

TRACTOPAR S.A.E.
Ruslmar Knop
Presidente

TRACTOPAR S.A.E.
Sergio P. Broetto
Vice - Presidente

TRACTOPAR S.A.E.
Kássima Tatiani C. Torres
Directora



TRACTOPAR

Entre el Campo y el Productor...

S.A.E.

J.C. Descalzo & Asoc.
 Firmado a los efectos
 de identificación con
 nuestro nombre de fecha
 12/02/2016

CONSTRUCTORA ASUNCION S.A	15,314,000
CONSTRUCTORA HEISECKE S.A	12,667,600
CONSTRUCTORA ISACIO VALLEJOS S.A	300,000
COOP. MULT. NEULAND LTDA.	3,354,800
COOP. AGRIC. DE PROD. ZACATECAS LTDA	3,860,000
COOP. AGRIC. DE PROD. SOMMERFELD LTD	935,000
COOP. AGROP. E IND. RAUL PEÑA LTDA.	4,879,500
COOP. AGROP. PINDO LTDA	11,823,200
COOP. COL. MULT. FERNHEIM LTDA	5,209,000
COOP. COL. UNIDAS AGROP. IND. LTDA.	306,600
COOP. DE PROD. AGRICOLA BERGTHAL LT	9,709,712
COOP. DE PROD. AGROPECUARIA NARANJA	0
COOP. LA PAZ AGRICOLA LTDA	1,700,000
COOP. MULT. PROD. SAN ANDRES LTDA	26,137,999
COOP. MULT. STA. TEREZA LTDA.	9,171,040
COOP. P.C.Y.S. VOLENDAM LTDA.	2,126,000
COOP. PROD. AGRO. E INDUST. UNION CUR LTDA	286,102
COOP. MULTIACTIVA COOPERALBA LTDA.	6,796,493
COOPERATIVA CHORTI ZER LTDA.	8,110,000
CORDEIRO DE MATOS VALMIR	10,405,576
CORONEL FORNERON EDUARDO DAVID	27,660,990
CORONEL ZIMMERMANN EDUARDO DANIE	24,230,000
CORONEL ZIMMERMAM DAVID SAMUEL	3,604,000
COSMOSCANHA DE DA SILVA PAULO JOSE	438,700
COSTA BENEDITO	3,713,464
COSTA WALDIR ARY	3,890,000
COTRIPAR S.A.	26,820,048
CR REPUESTOS DE LEOCIR ANTONIO TOM	5,508,000
CRISTIAN DANIEL GALEANO MENDOZA	5,373,160
CUELLAR DIAZ RICARDO	9,690,000
CUEVAS VERA VENANCIO DE LA CRUZ	2,614,400
CUNHA SANTOS PITON ROSANA CRISTINA	1,790,000
CUNHA VALMIR FRANCISCO	610,000
CUNICO WALDEMAR	2,000,000
CUSTODIO NILSON	2,825,339

Suma: 9,449,997,683

D.D REPUESTOS DE EXA FOX	3,231,518
D.R. SERVIS DE RIVERO GAUTO DIEGO DARI	8,092,974
DA MAIA ALDERI	2,990,000
DA MAIA CLAIR	38,779,668
DA ROCHA LIMA ANTONIO CARLOS	1,400,000
DA ROSA VILMAR RODRIGUEZ	6,500,000
DA SILVA ALVES ARILDO	2,038,400
DA SILVA ANACLETO FANOR JOSE	11,345,184
DA SILVA ANTONIO GEREMIAS	17,985,000
DA SILVA CIDENY	40,575,160
DA SILVA CLAYTON APARECIDO	1,230,000
DA SILVA EICH ODAIR	6,494,700
DA SILVA GOULART GILSON	52,772,737
DA SILVA JEOVA LEANDRO	7,261,741
DA SILVA SCHNEIDER SIDINEI	56,612,651
DA SILVA VALDIR JOSE	5,536,500
DA VEIGA MARCOS	1,450,000
DALAZEN S.A.	11,200,000
DALLAZEN ADEMIR	20,000
DANDOLINI LEANDRO	100,302,600
DAPIEVÉ OSCAR GERALDO	59,571,000
DAVALOS LUCIO	1,001,000
DAVALOS OVIEDO JULIO CESAR	2,090,000
DE ALCANTARA DINILSON CARLOS	14,655,098
DE ALMEIDA LIMA MARCOS	15,738,400
DE CAMPOS CLEVERSON LUIZ	307,726,500
DE CARVALHO MARCIO LEANDRO	36,600,474
DE CASTRO FERNANDO RODRIGO	38,886,173
DE CONTO IVAN	1,335,000
DE FREITAS RODRIGUEZ NELSON	9,290,000
DE GODOI ITACIR	530,000
DE JESUS FABIANO AUGUSTO	160,000
DE LA SOBERA HNOS SAICECA	57,013,212
DE LIMA WILSON	19,036,000
DE MELLO JEFERSON DIEGO	10,711,200

Suma: 10,400,160,573

TRACTOPAR S.A.E.
 Lic. Nelson D. Pereira
 Sindico

TRACTOPAR S.A.E.
 Lic. Gustavo Torres Britez
 Contador

TRACTOPAR S.A.E.
 Rudimar Knop
 Presidente

TRACTOPAR S.A.E.
 Sergio P. Broetto
 Vice - Presidente

TRACTOPAR S.A.E.
 Kassima Tatiani C. Torres
 Directora



TRACTOPAR

Entre el Campo y el Productor...

S.A.E.

J.C. Descalzo & Asoc.

Firmado a los efectos de identificación con nuestro informe de fecha 12/02/2016

DE MIRANDA SIRLEI FRANCELINA	1,956,000
DE OLIVEIRA DJALMA BATISTA	1,452,000
DE OLIVEIRA FRANCISCO PAULO	77,344,300
DE OLIVEIRA GONZALVES JORGE	80,000
DE OLIVEIRA JOSE OSVALDO LUIZ	2,480,600
DE OLIVEIRA NEI	13,369,500
DE OLIVEIRA ORLANDO MAMEDIO	2,015,296
DE OLIVEIRA VANDERCI	5,355,000
DE SENA GRUBER RUBIA	25,994,200
DE SENÉ JOSE CELIO	244,500
DE SOUZA DE SOUZA ADAIR	604,000
DECOUD ARZAMENDIA SERGIO DANIEL	5,411,132
DEJALVO FACHIN JOAO	995,000
DEL CAST ANHEL PERON JOAO	23,942,863
DEL PILAR REPUESTOS SRL	1,148,000
DELGADO CAMERON JOSE CARLOS	1,260,000
DEN CAR AUTORREPUESTOS DE DENGAN	0
DEOLA ANGELO LUIZ	19,373,003
DEOLA WONS LUIZ HENRIQUE	179,500
DETONI CELITO	2,750,000
DETONI VALMIR	3,122,000
DEVITTE EVERALDO CARLOS	275,000
DI FACIL INVERSIONES S.A	745,890
DIAS DA SILVA ARI	79,967,197
DIAZ GODOY HERMAN	330,000
DICK JUNIOR RENATO	3,873,150
DIEL ANDRE RODRIGO	950,000
DIEL ZURASKI MARCIO	23,142,500
DIESA S.A.	1,746,500
DIESEL MAR S.A	3,918,770
DISS MARTINS	3,243,800
DIGITAL SA	21,613,226
DIMARCOS SA	13,493,000
DIMASA	4,137,300
DIREPAR S.R.L.	540,000
Suma:	10,750,687,839

DISAPAR S.R.L.	16,229,000
DISTRIBUIDORA 3 FRONTERAS S.A.	11,512,710
DISTRIBUIDORA SAN CAYETANO DE OSVAL	55,025
DIVISA AUTOMOTORES S.A.	188,699,612
DO COUTO VALDIR BENTO	7,000,000
DO NASCIMENTO GOMES DILEUZA	710,000
DO PRADO AGUIAR AGNALDO	18,726,191
DOBLER ROMEU VENANCIO	570,000
DOERNER ADELIO	1,540,000
DOERNER ADEMAR	29,990,500
DOMINGUES DE BRITO CLAUDINEI	10,419,092
DOMINGUES FERNANDO	3,955,000
DON WIRTJ S.A.	1,700,000
DONDOSSOLA EDIRCEU FRANCISCO	1,390,000
DOPKE WACHTMANN WALTER MAURO	147,700
DOS SANTOS ACACIO	1,400,000
DOS SANTOS ELIAS HIGINIO	1,591,750
DOS SANTOS MARINO	230,000
DOS SANTOS MAURO SERGIO	27,896,325
DOS SANTOS NELSON MANOEL	7,200,000
DOS SANTOS PAULO PINHEIRO	29,703,500
DOÑA CARMEN S.R.L.	864,000
DREHER GENESIO	13,410,000
DRESCH VILSON	936,000
DS & R NACHI-IMPORT. EXPORT. DE SANCHI	0
DUARTE GOMEZ VICENTE	1,808,500
DUARTE IBARRA MARINO	2,617,000
DUARTE LOPEZ JUAN IGNACIO	26,579,670
DUARTE MARTINEZ FIDEL RAMON	4,311,000
DYCK GIESBRECHT MELVIM	1,406,000
E.M REPUESTOS DE MOREL P. ERNESTO	242,400
E.S.A. REPUESTOS DE ENGELVARH MENDEZ	2,779,000
EBERLING CEZER LUIS	1,648,000
EBERLING DOELI	480,000
EDSON ROBERTO SMANIOTTO	3,593,000
Suma:	11,690,667,314

Nelson D. Pereira
TRACTOPAR S.A.E.
 Lic. Nelson D. Pereira
 Sindico

Gustavo Torres Britez
TRACTOPAR S.A.E.
 Lic. Gustavo Torres Britez
 Contador

TRACTOPAR S.A.E.
Rudimar Knop
 Presidente

Sergio P. Broetto
TRACTOPAR S.A.E.
 Sergio P. Broetto
 Vice - Presidente

Kássima Tatiani C. Torres
TRACTOPAR S.A.E.
 Kássima Tatiani C. Torres
 Directora



TRACTOPAR

Entre el Campo y el Productor...

S.A.E.

J.C. Descalzo & Asoc.

Firmado a los efectos de identificación con nuestro informe de fecha

12, 07, 2016

EL ALGARROBAL S.A.	546,000
ELCTRICA AGRICOLA PERU DE FERREIRA S	0,000
ELECTRO SERVICE S.R.L.	237,600
ELIZEU MENDEZ DA SILVA	3,114,000
EMPO LT DA & ASOCIADOS	51,739,694
EMPR. DE TRANS Y TUR. MBURUCUYA PO	1,485,000
EMPRESIMIENTOS FORESTALES	475,000
EMPRESA CONSTRUCTORA MINERA PYA. A	58,000
EMPRESA CONSTRUCTORA EDIVI S.A.	6,408,000
EMPRESA DE TRANSPORTE CAPIATA SRL	12,160,000
EMPRESA DE TRANSPORTE DE PASAJERO Y	1,635,000
EMPRESA DE TRANSPORTE MINGA GUAZU	9,756,000
EMPRESA DE TRANSPORTE SAN CRISTOBA	3,300,000
EMPRESA DE TRANSPORTISTAS GUARANI S	16,014,000
EMPRESA FORESTAL E INDUSTRIAL S.A	1,756,000
EMPRESA HERMESSA.C.I.S	1,600,000
ENGEL EVERALDO LUIZ	16,132,000
ENGELMANN MADIR	1,793,000
ENGELWART BENITEZ ALFREDO DEL ROS	2,427,670
ENGELWART MAYERHOFER TITO	10,792,000
ENGLERT MARIO OSMAR	580,000
ENNSTOESS PETER	10,120,000
EQUIMAO S.A	3,339,000
EQUIPAR S.R.L	700,000
ERZEN VILNEX ERIBERTO	62,000
ESCHER EDENOR	367,000
ESCOBAR BENITEZ GERMAN GERONIMO	3,000,000
ESPILLAGA CANO JUAN VICENTE	23,795,500
ESPINOLA ROJASCATALINA	18,030,000
ESPINOLA VERA LIDUVINO	42,000
ESPIRITU SANTO S.A.	1,000,000
ESTANCIA LAGUNITA S.A	5,062,000
ESTANCIA MBARACAYU ALVES DA SILVA V	1,789,900
ESTANCIA MUNCH S.A	1,321,000
ESTECHÉ ISMAEL CORÓNEL	10,694,730

Suma: 11,916,251,408

ESTECHÉ TRINIDAD LUCIO DE JESUS	9,560,357
EUROCAR S.A	2,150,000
F.R. AUTOREPUESTOS DE VILLALBA C. NOF	1,636,200
FABRICA PARAGUAYA DE VIDRIOS S.A	196,000
FALCON SANCHEZ ALBERTO TADEO	5,561,000
FARBER PAULINA	599,280
FB REPUESTOS DE FRANCO BORDON ALFIR	1,154,328
FEIDEN ADILSO	6,006,000
FEITEN CAMILO	12,474,352
FEIX LUIZ CARLOS	5,905,000
FELIPPE BALVINOT MARCOS DERMOSTENE	165,000
FELTRIN NARCISO	2,799,000
FERNANDES FERREIRA RAIMUNDO	4,347,300
FERNANDES ROMERO DANIEL	2,139,500
FERNANDEZ JUSTINO	30,812,026
FERNANDEZ MENEZES MARTA	4,152,000
FERNANDEZ VALDO MOACIR	12,990,500
FERPASA S.A	14,423,000
FERRANTE ALVES REGINALDO	8,220,400
FERRAZ ANTONIO APARECIDO	2,700,000
FERREIRA ALEX SANDRO	950,000
FERREIRA APARECIDO CESAR	1,839,300
FERREIRA DA SILVA FRANCISCO	280,400
FERREIRA DA SILVA GERALDO	1,291,847
FERREIRA DE SOUZA ELEANDRO	1,891,700
FERREIRA DOS SANTOS CELSO	2,666,500
FERREIRA ELIZEU	200,000
FERREIRA LEMOS JOAO ELIANDRO	264,000
FERREIRA NAVONI RAMON ANIBAL	3,866,500
FERREIRA WILSON	1,936,000
FERRETERIA AGRO VERDE S.A.	5,612,500
FERRETERIA PABLINO DE ADRIANA B.	4,794,000
FERRETERIA SAN RAMON DE ERNESTO BRICALDEI	619,200
PIEDLER REINKE ADRIANE	930,000
FILTRAX S.A	45,803,279

Suma: 12,118,187,877

TRACTOPAR S.A.E.
Lic. Nelson D. Pereira
Sindico

TRACTOPAR S.A.E.
Lic. Gustavo Torres Britez
Contador

TRACTOPAR S.A.E.
Rodimar Knop
Presidente

TRACTOPAR S.A.E.
Sergio R. Broetto
Vice - Presidente

TRACTOPAR S.A.E.
Kássima Tatiani C. Torres
Directora



TRACTOPAR

Entre el Campo y el Productor...

S.A.E.

J.C. Descalzo & Asoc.

Firmado a los efectos de identificación con nuestro informe de fecha

12/05/2016

FILTROS Y COMPANIA S.A	3,464,400
FILTROS Y LUBRICANTES YA-K DE EVELYN	ARECO 5,600
FINKLER CESAR MARCOS	5,099,200
FISCHER KAYSER ELLI	1,165,500
FITZ EGON	10,066,500
FLEITAS ISIDRO	3,000,000
FLEITAS JOSE ALBERTO	3,983,000
FLORENTIN MORINIGO FRANCISCO	8,716,000
FLORES MARTINEZ WILFRIDO	16,329,300
FLOSS JERONIMO	15,120,320
FLOSS JOSE FRANCISCO	1,741,400
FLOSS MIRANDA FELIX GERONIMO	8,588,860
FOELLMER RAMBO ANTONIO	39,034,078
FONTANIVE BORGHEZAN HELTON	22,039,000
FORESTI MATIASO LENOIR	2,750,000
FORTALEZA IMPORT EXPORT PARAGUAY	1,600,000
FOZNIL REPUESTOS S.R.L.	370,000
FRANCO JUAN SIXTO	128,000
FRANDALOSO JAIRO	126,274,956
FRANK VORPAGEL JOEL	3,907,600
FREITAG FABRIS PAULO ROBERTO	5,007,500
FREITAG LUIZ GILBERTO	2,963,500
FREITAG SALVADOR MICHEL GIOVANGER	104,000
FREITAS FILHO JOAQUIM DE	392,000
FRESSUSS HILARIO	14,850,000
FRIESEN HIEBERT EDWARD	27,309,400
FRIESEN HIEBERT GERHARD	2,130,000
FRIESEN DAVID	14,295,874
FRIGERI QDAIR	2,650,000
FRISS ADELAR	6,313,410
FRISS CARNIEL LEANDRO	2,925,532
FRITZ LAUTENSCHLAGER VERRUCK	465,000
FRONTERA AUTO PIEZAS	28,774,000
FUCHS MARCELO	2,100,000
FULBER NELSON ETEL VINO	16,415,000

Suma: 12,520,496,807

FULL CONCRETOS S.A.	2,759,000
G.A SILVA S.R.L.	24,840,810
G.V REPUESTOS DE GERMAN VASQUEZ	204,000
GAEDKE SILVIO	59,000
GALEANO VEGA SALVADOR	2,850,000
GALL NELDO	668,000
GALLAS JOAO ADEMIR	1,260,000
GANADERA A Z S.A	27,212,959
GANADERA AGROPECUARIA CATARINA S.A	2,461,000
GANADERA CHARARAI SACI	945,000
GANADERA DOUGLASSA	4,380,000
GANADERA EL FOGON S.A.	10,075,500
GANADERA LA FUSTA S.A	1,868,000
GANADERA SOLEY-CUE S.A.	18,167,500
GAONA BERTO MIGUEL ANGEL	3,040,000
GARCIA DA ROCHA AFONSO	4,042,000
GARDEN S.A.	1,980,000
GARDINI MARCOS AURELIO	3,752,000
GASPARINI LEONIR JOSE	2,714,500
GATZ CARMO ALOISIO	70,000
GEEME DE TERESA ROMERO DE DELGADO	360,000
GENERAL 2005	11,015,150
GENERO DE MOTORES TRADING 2 SRL	5,356,300
GENERO DE MOTORES TRADING CENTRO S	1,215,000
GENUIR GENESIO WEBBER	315,000
GERMAN BATERIAS DE GERMAN MERELES	26,587,220
GERVACIO MARTINEZ	60,000
GIACOMELLI DA SILVA MAIRA	535,000
GIACOMELLI JOSE	160,000
GIACOMUZZI SIDNEI	13,109,000
GIGANTE REPUESTO S.A.	39,162,000
GIL DE LARRE MARIA MAGDALENA	4,875,000
GILMAR VIANA	26,816,500
GIMENEZ CHAMORRO AMADO	893,600
GIMENEZ VELAZQUEZ MERCEDES ELENA	2,522,000

Suma: 12,766,827,846

TRACTOPAR S.A.E.
Lic. Nelson D. Pereira
Sindico

TRACTOPAR S.A.E.
Lic. Gustavo Torres Brites
Contador

TRACTOPAR S.A.E.
Rudimar Knop
Presidente

TRACTOPAR S.A.E.
Sergio P. Broetto
Vice - Presidente

TRACTOPAR S.A.E.
Kássima Tatiani C. Torres
Directora



TRACTOPAR

Entre el Campo y el Productor...

S.A.E.

J.C. Descalzo & Asoc.

Firmado a los efectos de identificación con nuestro informe de fecha

27/07/2016

HACKENHAAR JOSE INACIO	26,536,000
HANKE FRANCISCO	12,704,136
HANSEITEL BENJAMIN	1,731,000
HANZEN WENDLING GERVASIO	3,872,150
HARTMANN PAULO SERGIO	96,500
HARTMANN VOLMIR LUIZ	1,050,000
HEBERLE PAULO	1,435,000
HECK JOAQUIM	2,785,000
HECK PAULO ADEMAR	2,550,000
HECK VILMAR	984,000
HECTOR GIMENEZ CARLOS	11,493,900
HEDEL DOUGLAS ALBERTO	10,153,000
HEDEL LINDOMAR	2,814,000
HEDEL LOTAR	1,535,000
HEIMANN FERNANDEZ MANFREDO	980,000
HEIMANN FOGASA JONATAS	2,920,000
HEINEN PEDRO INACIO	1,499,000
HENZ ALCINDO JOSE	41,017,991
HENZ EDSON ANTONIO	15,774,060
HERBER GRAMS DAVID	7,200,000
HERBER IRIO	3,400,000
HERERIA LECO	2,200,000
HERMANN JAIR	2,364,000
HERMANOS GALHERA AGRO VALLE DEL S	11,769,000
HERMES JANIO	2,650,000
HIBERNIA MISIONES S.A	12,732,650
HIDRAULICA BRASIL S.A. HIDRAUBRAS	1,356,000
HIDRAUMEC S.A.	25,600,936
HIEBER SCHLICHEN MAYER MANFRED	380,000
HIONTON GRAEBER ANDRES	7,670,200
HIRCH COLNIK DAVID	4,993,000
HIRCH EVALDO	2,894,900
HIRCH RIFFEL CLAUDIR	24,094,200
HOFFMANN VALDIR LUIS	195,000
HOFFMANN OLILIO	25,000

Suma: 13,363,895,955

HOLNIK HERICH ELIAS	135,049,390
HOLZ ADEMIR JOAO	1,423,000
HOLZ IDEMAR ANTONIO	16,040,200
HOPPEN OSMAR	2,829,000
HORST BERR	4,000,000
HÖSS JACOB LAURI	1,681,100
HP RECTIFICADORA DE MOTORES S.A	91,819,850
HUEMER HERMANN RODOLFO	3,200,000
HUESPE DE ARAUJO CINTHIA ARIELA	10,719,312
IBARRA REPUESTO DE ZACARIAS IBARRA	2,089,000
IGLESIAS CARVALLO CARLOS MIGUEL	3,141,100
IMAN IMP EXP DE FRANCO MEZA BLANCA	26,630,850
IMPORTADORA LOS ANDES S.R.L.	132,452,620
IMPORTADORA PARANA S.A.	757,000
IMPORTCAM S.R.L.	53,000
IMPORTPIEZAS S.R.L	10,198,221
INDUSTRIAL GANADERA DON PANTO S.R.	13,264,000
ING.T Y C.TOPOGRAFIA Y CAMINOS	41,196,392
INGENIERIA TECNICA DE MARECOS R. JORGE	20,434,000
INMOBILIARIA DEL ESTE S.A.	1,700,000
INPLAST SA	2,840,000
INSTRUMAQ S.A	1,522,000
INTER S.R.L.	5,064,600
INTERNACIONAL REPUESTOS SRL	1,950,000
ITAKARU REPUESTOS DE ORTIZ ALIENDRE	DEJESUS 308
IVAN REPUESTOS S.A	13,962,884
J & M - ISMAR S.A.	1,840,000
J.B REPUESTOS DE GUTIERREZ WALTER JU	15,559,245
J.B IMPORTACIONES SA	205,280,498
J.C. AUTOREPUESTOS S.R.L.	2,281,500
J.D. GROUP S.A.C.I.	13,632,800
J.J REPUESTOS DE ESPILLAGA CANO EDITH	2,586,500
J.P. COMPANY SOCIEDAD ANONIMA	105,865,400
J.P. AUTORREPUESTOS DE DOS SANTOS JOA	2,246,000
JACOBS DECIO JOSE	12,095,000

Suma: 14,181,025,775

Nelson D. Pereira
TRACTOPAR S.A.E.
Lic. Nelson D. Pereira
Sindico

Gustavo Torres Britez
TRACTOPAR S.A.E.
Lic. Gustavo Torres Britez
Contador

TRACTOPAR S.A.E.
Rudimar Knop
Presidente

Sergio F. Broetto
TRACTOPAR S.A.E.
Sergio F. Broetto
Vice - Presidente

Kássima Tatiani C. Torres
TRACTOPAR S.A.E.
Kássima Tatiani C. Torres
Directora



TRACTOPAR

Entre el Campo y el Productor...

S.A.E.

J.C. Descalzo & Asoc.
 Firmado a los efectos
 de identificación con
 nuestro informe de fecha
 17/07/2016

JARA FIGUEREDO ALCIDE ANTONIO	1,160,000
JAVIERCITO TRANSPORTE Y CONSTRUCCION	440,000
JEFERSON APARECIDO BACHEGA	2,816,251
JEZEWSKI ADAIR JOSE	2,370,000
JEZEWSKI JAIME JOSE	2,004,000
JIMENEZ BENITEZ FRANCISCO JAVIER	876,120
JIMENEZ GOMEZ ISIDRO	40,000
JOIMAR SA	18,997,624
JONAS LUCIO	6,927,707
JOVIMAR SRL	110,000
JP ELECTRO SA	140,000
JS AUTORREPUESTO S.R.L.	3,589,200
JUNGES ADILSON ROBERTO	1,448,000
JUNIOR S.R.L.	3,852,000
JUSTEN MARCHALL DANIEL	3,040,500
KADICALO ZOZULA WLADIMIRO	8,946,000
KADYKALO ALARCON RICARDO DANIEL	1,364,000
KAFFKA GUINTER	1,831,000
KAPPER HELIO INACIO	7,863,900
KAPPI MILTON	1,694,500
KASSMANN FERREIRA CLAUDEMIR	120,000
KATUPYRY REPUESTOS S.A.	12,905,220
KATZER BARRIOS HUGO CESAR	15,800,000
KATZER ROMERO ALCIDES DIOSNEL	13,517,000
KEHLER SIEMENS RUDI	17,458,300
KEMPF CLOVIS	2,557,000
KENER GRUMICKER GILMAR	95,200
KENSI BLOCK ADRIANE CAROLINE	2,135,000
KERN MAURI	12,671,000
KICH VALDELIR	10,163,200
KIELING LAURI	915,209
KIKO REPUESTOS DE JOEL MARCELINO DA	5,922,660

Suma: 14,499,469,447

KILOMETRO CERO S.A	2,592,000
KINAS ZILMAR	8,380,200
KISTMACHER ULRICH MARILI	118,338,700
KLASSEN JACO FRIDERICO	178,000
KLASSMANN JOSE ANTONIO	380,000
KLAUCK HILARIO	345,000
KLEIN JOSE ALOISIO	26,200,000
KLEKOS KLEKOS ANDRES	204,000
KOCHI RULEMANES AG S.R.L.	6,825,700
KOLLING JOAO CARLOS	25,000
KOLLING JOAO MATIAS	210,000
KOLLING VALDEMIR	3,220,000
KONER GRUMICKER ELIO EDEMAR	47,039,175
KONZEN JOSE PROTASIO	230,000
KOSAR RISKÓ NICOLAS	4,593,300
KOSSMANN CLAUDIO	34,000
KRAMPE S.R.L.	220,939,235
KRATZ GUSTAVO	544,000
KRUTZMANN EDEGAR	320,000
KUBOTA FAMILY FARM S.R.L	2,254,500
KUSCHEL JULCI	1,210,000
KUSCHEL MELGAREJO EVERTON	315,000
KUSCHEL MOACIR ANTONIO	739,673,090
KÜLLZER MAQUINAS S.A.	13,170,825
LA CASA DE LOS REPUESTOS DE JUAN R. FE	2,738,871
LA ESTRELLA S.R.L	7,510,000
LA FELSINA AGRICOLA I.COM.S.A.	0
LA VERONICA SA	260,000
LACHUK S.R.L	8,146,600
LAMBRECHT BRENI	792,000
LAMBRECHT NILSO	1,061,000
LAMPERTI VANILDO	18,352,000
LANGE ELEONIR	9,951,500

Suma: 15,752,341,012


TRACTOPAR S.A.E.
 Lic. Nelson D. Pereira
 Síndico


TRACTOPAR S.A.E.
 Lic. Gustavo Torres Brites
 Contador


TRACTOPAR S.A.E.
 Rudimar Knop
 Presidente


TRACTOPAR S.A.E.
 Sergio P. Broetto
 Vice - Presidente


TRACTOPAR S.A.E.
 Kássima Tatiani C. Torres
 Directora



TRACTOPAR

Entre el Campo y el Productor...

S.A.E.

J.C. Descalzo & Asoc.
 Firmado a los efectos
 de identificación con
 nuestro informe de fecha
 12/05/2016

LANGNER ALCEU JOSE	229,450
LANZARIN MATAELLO CARLOS ALEJANDR	147,738,627
LAURI LORI LAZZARETTI	836,000
LAZARIN IDEMAR	18,000
LAZZAROTTO NELCIR	1,950,000
LEBRON PARADERA MARIO	2,328,000
LEGA S.A	2,200,000
LEICHT WEIS ODILO	11,915,000
LEINDECKER LUDWIG GEUVAN ROBERTO	890,000
LEIVA BERINO VICTOR RAUL	2,306,100
LEMBECH VARCELA EDENILSO	10,054,300
LEOMAQ DE LEONIR L. LAZZARETTI	6,264,438
LEOPARDI CENTRO DE LUBRICACION DE B	0
LESME SONIA BEATRIZ	180,000
LEVI BERGEN FRIESEN	52,555,000
LIBERCA FEITOSA MARCOS ROBERTO	12,547,200
LIDER REPUESTOS DE GONCALVES LIMA E	15,658,200
LISIAK CLAIR ANTONIO	92,000
LISIV CRISTIANCHUK PEDRO DANIEL	2,899,000
LM BENZ REPUESTOS DE MIGUEL A. MONT	12,303,900
LODI VALTAIR	2,030,000
LOPEZ DE MATOS MAURICIO	13,000
LOPEZ ANTONIO MARCIO	134,568,500
LOPEZ COLMAN ODILIO	1,475,000
LOPEZ DA CRUZ GLEDIMIR	2,280,000
LOPEZ DE ALMADA ROSA BEATRIZ	2,000,000
LOPEZ DE TORALES EDUFINA	250,000
LOPEZ ESPINOLA GLORIA NILDA	14,494,000
LOPEZ MARTINEZ CLETO	148,000
LOPEZ ORTIZ LUIS ALBERTO	1,110,000
LORENCETTI JOACIR	3,813,000
LOTE 8 S.A.	15,661,250
LOURENZONI ELOIR CARLOS	18,050,700
LUBRI BULONES DE BENITEZ SANTACRUZ	4,827,200
LUBRICANTES E. D. B. DE EDGAR DANIEL	1,900,520
Suma:	16,247,948,929

LUBRICANTE	5,400
LUBRICANTES Y CAUCHOS S.A.	1,391,214,517
LUBRICANTES Y CAUCHOS S.A.	0
LUBRICANTES Y CAUCHOS S.A.	0
LUBRICENTER IMP-EXP DE HERMINIA MAI	18,468,000
LUBRICENTRO JP DE IDALINA ACUÑA VERD	7,798,900
LUBRICENTRO UNION DE ELADIO ROMERO	1,560,600
LUBRINORTE S.A	136,407,120
LUDEKE FABIANO	708,000
LUDWING VALMIR GILBERTO	18,000
LUI ADALTO	3,120,000
LUI ALFEU	14,234,400
LUIS REPUESTOS DE SOSA GERKE LUIS ALF	13,865,000
LUIS REPUESTOS S.A.	23,414,000
LUKESI MARTIN AUGUSTO	225,000
LUNKES MILTON ALOISIO	360,000
LUNKES PAULO	3,925,000
LUNKES ROQUE ALFREDO	300,000
M & T S.A	7,615,000
M&S AGRO S.A.	890,045
M.G REPUESTOS DE MARTINEZ DE GONZAL	1,993,500
MAC PAR DE WEIDMAN HOPPE MAIQUEL	8,220,000
MACHADO JOAO ADAIR	7,654,000
MACK LEON	6,870,000
MADE IMPORT SRL	17,506,274
MADERS BERGENT ALL MARCOS REGIS	139,828,410
MAIA DE SOUZA REINALDO	12,264,000
MAIKO SOLDA IMPOR EXPORT S.A.	80,000
MALDONADO GOMEZ RUMELIO RAMON	1,595,000
MALDONADO NOGUER CRISTOBAL	240,000
MALLADA DOMINGUEZ AMANDA	3,780,000
MALLMANN FELICIO	6,564,903
MANGOPAR S.R.L.	380,000
MARAN SALVATTI THIAGO RICARDO	8,069,000
MARANGATU MAQUINARIAS AGRICOLASS	1,620,000
Suma:	18,106,994,432

TRACTOPAR S.A.E.
 Lic. Nelson D. Pereira
 Sindico

TRACTOPAR S.A.E.
 Lic. Gustavo Torres Brites
 Contador

TRACTOPAR S.A.E.
 Rudimar Kneip
 Presidente

TRACTOPAR S.A.E.
 Sergio P. Broetto
 Vice - Presidente

TRACTOPAR S.A.E.
 Kássima Tatiani C. Torres
 Directora



TRACTOPAR

Entre el Campo y el Productor...

S.A.E.

J.C. Descalzo & Asoc.

Firmado a los efectos de identificación con nuestro informe de fecha

12/05/2016

MARCELO REPUESTOS AGRICOLAS	86,357,762
MARCON DE ISOZ SIULENE	1,117,300
MARÉCOS BURGOS JESUS MANUEL	36,848,460
MARIA CARLOS	823,000
MARIANI JAIR ANTONIO	14,266,600
MARIANO JACQUELINE	30,731,320
MARONEZI ANGELO	1,684,000
MARQUES DA SILVA J. FLAVIO	2,640,837
MARTINAX CORPORATION S.A.	2,580,000
MARTINEZ GONZALEZ ELPIDIO	36,358,832
MARTINEZ VENANCIO	1,900,000
MARTINS DA SILVA ACLAIR	14,492,000
MARVAN SA	2,006,070
MASCIEL CELESTINO	20,224,034
MASSOCATTO EDENILSON	990,000
MATHEUS VANDERLEI	1,045,600
MATOS MAYER DE DAL BOSCO LUCIANA	31,220
MATOS SEBASTIAO ABILIO	170,000
MATOSO MAIDANA ARMANDO	42,287,300
MATTE CESAR AUGUSTO	52,000
MAXIMO DA SILVA ROMIS	83,000
MAZZARIOLI PEREIRA DA SILVA JULIANO	16,691,514
MCD REPUESTOS DE RODAS OVIEDO AIDA	9,779,900
MECANICA AGRICOLA 39 DE ROQUE VACH	22,090,740
MECANICA FRAN DE FRANCISCO JARA	57,658,394
MECANICA GAUCHA DE AVANDIR FOLETT	51,789,000
MECANICA PEDRAO DE KUHN DE OLIVEIR	1,139,900
MEDÉIROS JOSE	2,573,000
MEDINA NUNES NORMA ROCIO	2,740,000
MEGACAR SUPPLY DE JAVIER QUEVEDO SC	8,565,697
MEINERS VALDECIR CASIANO	18,600
MEINERZ WALDIR	1,500,000
MELGAREJO DE VARGAS RENE	4,527,000
MELGAREJO QUINTANA SATURNINA	993,600
MELO NELSON JOSE	179,600

Suma: 18,593,930,912


MENDOZA RAMIREZ DIGNO	1,433,900
MENEGATTI NELSON	3,275,000
MENEGUSSO EDEGAR JOSE	220,000
MERCADO ACHUCARRO WILFRIDO	94,260,000
MERCADO ARZAMENDIA MARIO	19,189,220
MERCADO CORONEL PABLO	660,000
MERELES ALMIRON AMADO	1,570,800
MERELES GOMEZ TEODORO	3,717,400
MERTENS OLDEMAR	1,714,000
MERTENS WALTER	80,000
MESOMO NAKONECZNY ROLANDO	1,815,000
METAL FIBRA S.R.L.	13,319,500
METALCAR S.A.	422,000
METALURGICA JUNIOR DE WELTER CLACI	2,205,600
METALURGICA M.B. S.A.	1,191,000
METALURGICA PALOTINA DE LUCIO ANTO	25,000
METALURGICA PROGRESO S.A.	2,040,000
METALURGICA R.S.S.A.	6,164,000
MEZOMO DOMINGO JOSE	11,532,000
MHD SOCIEDAD ANONIMA	39,371,600
MICHÉLS ELDON BERNARDO	1,723,532
MICUANSKI ROSSETTI ADRIAN CESAR	4,686,100
MIERES CLAUDIOLINO DIEGO ARNALDO	2,400,000
MIGUÉL ANGEL ZACARÍAS GÓMEZ	160,000
MIGUELIN LORIVAN	1,070,000
MILTIÑO IMPLEMENTOS AGRICOLAS S.A.	2,739,000
MINETTO IVAN ANTONIO	9,292,510
MOLINAS MENDIETA CARLOS CENO	27,877,700
MONCZEWSKI MIECESLAU	747,300
MONCZEWSKI SADLOVSKI ANASTASIO	4,506,070
MONTAJES INDUSTRIALES DE MATIAS OJEI	3,120,000
MOREL CACERES JUAN ESTEBAN	5,170,000
MORENO LOVERA ALBERTO LUCIANO	378,916,390
MORINIGO GONZALEZ PERFECTO	1,000,000
MOSALVA INMOBILIARIA S.A.	26,465,500

Suma: 19,268,011,034


TRACTOPAR S.A.E.
Lic. Nelson D. Pereira
Sindico


TRACTOPAR S.A.E.
Lic. Gustavo Torres Britez
Contador


TRACTOPAR S.A.E.
Rudimar Knop
Presidente


TRACTOPAR S.A.E.
Sergio P. Broetto
Vice - Presidente


TRACTOPAR S.A.E.
Tatiani C. Torres
Directora



TRACTOPAR

Entre el Campo y el Productor...

S.A.E.

J.C. Descalzo & Asoc.
Firmado a los efectos
de identificación con
nuestro informe de fecha
22/03/2016

MOSEER PEDRO ARÓLDO	3,960,000
MOŠKALIK DUARTE JUAN	487,600
MOSTAFA OCAMPOS OSCAR	13,363,000
MOSTAFA REPUESTOS DE CESAR MOSTAFA	4,532,000
MOSTAFA Y COMPANY S.A.C.I	31,200,820
MOTO PUMA DE HAHN VILMAR ANTONIO	30,000
MOTO REPUESTOS MATTI DE GERMAN	7,278,510
MOTO SPORT	2,810,000
MOTOR IMPORT S.R.L.	5,658,480
MOTOR MEC DE ESPINOLA ALARCON DAR	11,109,000
MOTT AMARILDO LUIZ	405,000
MOTTER NESTOR LUIZ	2,691,000
MUCHA EVANDRO	9,921,279
MUJICA GAUTO MAXIMO	4,377,000
MULLER EDEMAR	1,521,260
MULLER JAIRO LUIS	30,657,851
MULLER KURTZ ALCEU	919,000
MULLER PAULO GILBERTO	2,055,000
MULTI PARTS S.R.L.	393,120
MUNDIPARTES DE FORTUNA 70 RODAS OV	2,070,000
MUNICIPALIDAD DE NUEVA TOLEDO	3,384,000
MUNICIPALIDAD VILLA DEL ROSARIO	9,478,000
N & E IMPORT EXPORT SOCIEDAD ANONIM	900,500
NATAL FRANCISCATTO	65,995,009
NATAL MOTTER	8,040,550
NEHRING RUBEN	7,100,000
NERI KARKLE NILTON	16,605,840
NEUFELD SAWATZKY HANS	3,382,000
NEUMAN ARNO	3,012,000
NEUMANN ARMINDO	285,500
NIERO ZENIR GILIO	4,860,000
NÓDARI EDSON LUIZ	72,000
NOÉ JEANDERSON	2,457,000
NOGUEIRA RIVEROS GUIDO A	625,000
NOVA ALIANZA SOCIEDAD ANONIMA	105,366,150
Suma:	19,634,224,503

NOVAK VALDEMIR	1,926,151
NUCIO TRINIDAD LUIS FERNANDO DE	24,104,790
NUEVO LIDER SRL	9,278,500
NUNES DA SILVA JOAO ERONDI	353,715
NUNES DE MEDEIROS JERONIMO	9,939,500
NUÑEZ MIRANDA NELSON ANDRES	1,284,000
OBRIST FAUSTH REINALDO ALFREDO	831,000
OENNING ARNALDO	2,940,000
OENNING SEBASTIAN	4,901,000
OFICINA TECNICA INDUSTRIAL S.A.	727,000
OHELER FRANCO CRESCENCIO	23,866,086
OJEDA CRISTALDO GILBERTO	18,724,500
OJEDA PORTILLO JUAN ANTONIO	740,000
OJEDA SALINAS EDGAR DAVID	2,369,300
OLEGARIO MATIOLA	6,040,000
OLEO HIDRAULICO S.A	100,000
OLIVEIRA HOLBACH DARCI	20,716,000
ORIENTAL TRADING	5,841,000
ORLANDIN PEDRO	1,754,000
ORO VERDE INDUSTRIA Y COMERCIO	12,052,673
OROTEC SOCIEDAD ANONIMA	1,035,000
ORTIZ BENITEZ ALCIDES TEODOCIO	2,322,649
ORTIZ DE ESTIGARRIBIA TEODORA	8,708,000
ORTIZ SALDIVAR ALBINO	5,579,725
OSORIO HIPOLITO	27,580,000
OSVALDO MARTINS LUCAS VAGNER	4,566,970
OSVALDO PAULO	705,000
OTAZU INSAURRALDE ISMAEL	95,000
OURIQUES KESTRING NIVALDO	30,828,000
OVANDO GONZALEZ MARIO REINALDO	6,523,000
OVELAR PEDRO PABLO	6,055,000
OVIDEO CACERES OSCAR JAVIER	221,850
OVIDEO GONZALEZ FULVIO MANUEL	1,995,200
OVIDEO REPUESTOS DE OVIDEO BRIT EZ AB	31,902,000
OVIDEO TALAVERA CINTIA	850,000
Suma:	19,911,681,112


TRACTOPAR S.A.E.
Lic. Nelson D. Pereira
Sindico


TRACTOPAR S.A.E.
Lic. Gustavo Torres Britez
Contador


TRACTOPAR S.A.E.
Rudimar Knop
Presidente


TRACTOPAR S.A.E.
Sergio P. Broetto
Vice - Presidente


TRACTOPAR S.A.E.
Kássima Tatiani C. Torres
Directora



TRACTOPAR

Entre el Campo y el Productor...

S.A.E.

J.C. Descalzo & Asoc.
 Firmado a los efectos
 de identificación con
 nuestro nombre de fecha
 10/05/2016

OWENS THOMAS JERIEL	575,400
OZUNA OLMEDO OSCAR RUBÉN	2,925,000
P.M. REPUESTOS DE EDGAR SZOTT	90,252,024
PACHECO DA SILVA ODERLEI	3,722,425
PAEZ LUIZ CARLOS	2,962,800
PAGNOCELLI IRACI	3,318,000
PAINERA AUTO CENTER DE LAHM SERGIO	6,055,000
PALUDO DE CASTRO MARCIO	35,790,517
PANAÇON S.A.	66,575,500
PANADERO BOGARIN JULIO CESAR	25,917,000
PANAMERICANO EXPRESS SA	9,000,000
PANIAGUA BATAGLIA MARIO RUBEN	172,200
PANSERA JULIMAR ANTONIO	960,000
PARAGUAY REFRESCOS S.A.	11,770,118
PARANA REPUESTOS S.R.L	528,900
PASTRE JAIRO ANTONIO	59,683,833
PAVANELLO RODRIGUES SENAIR	376,000
PECH VALIRIO JOSE	2,000,000
PEDRO AUTO REPUESTOS DE MONTANIA	2,570,500
PEDROSO DE OLIVEIRA LONIVAL	22,600,000
PEGORARO LEONI LUZ	9,360,000
PELLENZ LECHWES YERALDO	2,742,900
PENNER PETER	39,434,720
PEREIRA AREVALOS ORLANDO	549,000
PEREIRA BENITEZ MARTIR	1,600,000
PEREIRA DA SILVA APARECIDO	149,106,879
PEREIRA IRANI	10,600,600
PERINI KAPPES MARCOS	11,229,000
PERINI VALDELIRIO	2,000,000
PERSCH ALZIDES	145,000
PETERS HIEBERT JACOB	145,000
PETROBRAS PARAGUAY DISTRIBUCION LIM	33,205,340
PETROBRAS PARAGUAY OPERACIONES Y T	523,455
PETROMAK S.A	340,000
PETRY PEDRO ANTONIO	9,428,000
Suma:	20,555,856,223

PETRY VILMAR	4,183,833
PETTENGIL LUIZ VACCA	6,261,400
PEÑA FERREIRA LIZ DIANA	12,802,300
PICHON REPUESTOS DE JOSE DE JESUS OVIE	1,733,400
PICK UP CAR S.R.L	5,830,000
PILETTI MILTON JOSE	560,000
PILGER NAIO PAULO	5,791,000
PINHEIRO MAURO	600,000
PIRES DOS SANTOS APARECIDO	988,000
PIÑANEZ ADALBERTO	528,600
PLUSCAR S.A.	1,034,000
PNEUPAR DE BEUREN BAUMBACH DERLI JU	12,338,800
POLACHINI CLADIMAR JOSE	28,121,595
POLETTI ADEMIR	18,906,220
POMPEO EMILIO	330,000
PORTILLO DUARTE WILBERTO	3,355,000
PORTILLO ROSA CONCEPCION	3,805,760
PORTO MAURO	4,431,000
POSENTI LUCIBETI MATHEUS	688,000
POSSEBOM PAULO ROBERTO	610,000
POSSENTI MARIO	4,514,000
POSSENTI MELNEK MARCOS	1,608,000
POTTCHER PAULO	1,626,000
POZSER JAIME	5,335,000
POZSER LOURENZONI NOEMI	22,840,700
PREBIANCA POLESE IZELSO	850,000
PREBIANCA ZEFERINO LUIZ	11,596,000
PRESSI IVALINO	1,564,974
PRESSI JOVINO	6,811,600
PREZZI GENTIL	1,506,000
PROCAR REPUESTOS DE ERICA ELIZABET	302,664
PROVEEDORA IND. ESA DE SOSA AGUILERA	4,671,569
PROYECTO DE INGENIERIA Y SERVICIOS SR	146,000
PULVIPAR S.A	4,088,625
QUEVEDO BERNARDO	7,373,850
Suma:	20,743,590,013

TRACTOPAR S.A.E.
 Lic. Nelson D. Pereira
 Sindico

TRACTOPAR S.A.E.
 Lic. Gustavo Torres Britez
 Contador

TRACTOPAR S.A.E.
 Rudimar Krop
 Presidente

TRACTOPAR S.A.E.
 Sergio P. Broetto
 Vice - Presidente

TRACTOPAR S.A.E.
 Kássima Tatiani C. Torres
 Directora



TRACTOPAR

Entre el Campo y el Productor...

S.A.E.

J.C. Descalzo & Asoc.

Firmado a los efectos de identificación con nuestro informe de fecha

12/05/2016

QUINONEZ SILVIA	4,816,860
QUOOS WEBER GILBERTO CARLOS	1,368,000
R.B. REPUESTOS S.R.L.	2,479,400
R.F. AUTOCENTRO S.A.	27,336,902
R.G. CIAL DE DE GAVILAN HILDA C.	5,009,400
R.G.B. AUTORREPUESTOS S.R.L.	1,342,100
RA REPUESTOS AGRICOLAS S.A.	11,683,000
RADIAL IMPORTADORA DE JORGE EDVINO	3,195,000
RAFFLER ONEIDE ANTONIO	728,000
RAIMONDI ANTONIO NELSON	20,000
RAITER MARINO	136,701,500
RAMALLO SALINAS JUAN ALBERTO	1,098,060
RAMBO ALBERTO	200,000
RAMBO ANDRE	45,000
RAMIREZ REPUESTOS DE RAMIREZ SILVA FRANCISCO	16,824
RAMOS DE ALMEIDA JOSE ABEL	914,000
RANCHO TAYI S.A.	1,353,545
RATAYCZYK ARGENIO	570,000
RAUBER DAVU	830,000
RAUBER EDIO TABEU	170,000
RAUBER ELOI JOSE	14,200,000
RAUBER GILBERTO	22,653,000
RD REPUESTOS DE RUBEN DARIO DOMINGOS	2,535,500
REAL AUTO REPUESTO S.R.L.	11,407,280
RECALDE MORA JORGE ALCIBIADES	3,809,200
RECH ANTONINHO CARLOS	430,000
RECT PRIMOR S.A.	12,444,000
RECTICENTER SRL	7,207,200
RECTIF. VERA DE CRISTOBAL VERA A.	8,179,800
RECTIFICADORA RIO VERDE DE WIELER H. BERNHARD	9,000
RECTIGUAZU S.A.	259,176,500
REFATTI ADELIR JOSE	173,000
REGINATO JUNIOR ALDAIR JOSE	11,000
REGUERA SAMANIEGO JULIO SALVADOR	975,000
REMA S.A.	28,168,060

Suma: 21,327,806,144

REPAGRI S.R.L.	52,693,500
REPOSSI JANDIR ELIAS	790,000
REPOSSI JANIOS PEDRO	65,351,240
REPOSSI PAULO CESAR	220,000
REPUESTOS AUTOMECANICA DE CASASNO	2,500,000
REPUESTOS BARP S.A.	23,089,688
REPUESTOS BOQUERON S.R.L.	1,200,000
REPUESTOS IPA DE NUNCIO LANTIN	2,434,900
REPUESTOS M Y M S.R.L.	28,827,341
REPUESTOS MONTINI SA	4,019,000
REPUESTOS OVIEDO DE LEZCANO PASCUAL	1,000,000
REPUESTOS RIO VERDE S.A.	19,346,578
REPUESTOS RUFINO DE M. IRENE V.	2,771,800
REPUESTOS SANTA MONICA S.A.	266,000
REPUESTOS SANTA RITA S.A.	13,064,850
REPUESTOS TAVARES S.A.	22,420,134
REPUESTOS TODO RUEDA S.A.	6,520,500
REPUESTOS TOYO BENZ S.R.L.	12,342,996
REPUESTOS WARKENTIN DE WARKENTIN	1,000,000
REPUESTOS YGUAZU DE PEDRO EMILIANO	46,588,890
RESCAVOL DE ALTEMBURGER NEMOTO AR	3,095,000
RETIFOZ RECTIFICADORA S.R.L.	3,638,900
RETIMAR DE OSVALDO RIBEIRO DE SOUZA	13,403,000
RIBEIROS LUIZ CARLOS	15,599,050
RICHETTI ADECIO	520,000
RIEDER Y CIA S.A.C.I.	1,918,000
RIGA S.A.	1,700,000
RIGON ALCIR LUIZ	17,180,675
RIO DE LA PLATA S.A.	11,174,000
RIOS CLEOMAR FRANCISCO	14,588,300
RIQUELME GAONA DELIA BEATRIZ	3,555,000
ROBERTA LOURENCO CURVELLO	5,378,000
ROCA E HIJOS S.A.	8,405,000
ROCHA CESAR IVAN ALBERTO	28,668,300
ROCHA DA LAPA NATIVO	7,760,900

Suma: 21,771,497,686

TRACTOPAR S.A.E.
Lic. Nelson D. Pereira
Sindico

TRACTOPAR S.A.E.
Lic. Gustavo Torres Brites
Contador

TRACTOPAR S.A.E.
Rudimar Knop
Presidente

TRACTOPAR S.A.E.
Sergio P. Broetto
Vice - Presidente

TRACTOPAR S.A.E.
Kassima Tatiani C. Torres
Directora



TRACTOPAR

Entre el Campo y el Productor...

S.A.E.

J.C. Descalzo & Asoc.
 Firmado a los efectos
 de identificación con
 nuestro informe de fecha
 12/05/2016

ROCHA MAZETTO ARLEI	770,000
ROCHA PACINHO	249,500
RODAR AUTO REP. DE HIPOLITO ZARZA	3,800,000
RODAS MIGUEL	4,379,902
RODOLFO GONÇALVES VIEIRA	2,814,000
RODRIGUES ANTUNES ADAO	1,323,000
RODRIGUES CELINO	8,043,810
RODRIGUES DA SILVA ADILSON	1,468,000
RODRIGUES DE LIMA ERNESTO	387,000
RODRIGUES FREITAS ELIAS	171,000
RODRIGUEZ SALDIVA LINARION	21,406,600
ROJAS GONZALES CARMEN	1,173,000
ROJAS MAIDANA MARIO RAMON	8,321,600
ROJAS MARECOS CELSO AGUSTIN	14,213,178
ROJAS SALINAS ESMERITO	23,533,000
ROLAPAR RULEMANES S.R.L.	680,000
ROMEU MERTENS RUBEN	880,000
ROQUE MARCOS	300,000
RORATTO VALDIR ANTONIO	532,000
ROSLER SILVERIO GELSON	1,370,000
ROSSATO BLANS RODRIGUES THIAGO DE JE	25,903,000
ROSSATO ROQUE INACIO	85,000
ROSSWAG PELISSIER EDGAR ALFREDO	244,000
ROTELA CABRERA HUGO CESAR	10,532,000
ROTHMANN MOTO CENTER DE ROTHMAN	125,000
ROYER PEDRO	5,042,000
RUBERT GILBERTO	64,430,400
RUFINO S.A.	4,907,440
RUHOFF NEUNI JOAO	715,000
RUIZ DIAS AVELINO	4,187,400
RUIZ DIAZ CUELLAR EDGAR LUIS	786,336
RUIZ FELIPE PEDRO	8,447,500
RUIZ VELAZCO CARLOS ALBERTO	819,150
RUIZ VITOR	1,547,000
RULE REPUESTOS DE CHAPARRO MODESTO	2,979,000
Suma:	21,997,763,602

RULEMANES YAMAMOTO S.R.L.	671,200
RUSSI BRITZ VALOIS	2,593,000
RUSSI GONZALEZ VICTOR	17,014,140
S CAR S.A	1,500,000
SA RURAL INDUSTRIAL Y COMERCIAL (SAR)	21,000
SA LA INTERNACIONAL DE CAMPOS Y HAC	835,000
S.V.M TRUCKS IMP.-EXP. S.A	897,000
SACOMORI VALDIR MARCELO	105,000
SALDIVAR LESME MARCIAL SAUL	2,325,000
SALINAS AUTOREPUESTOS DE VICTOR SAL	3,978,000
SALINAS MEIKEN CELESTE	79,108,800
SAMANIEGO ERNESTO MANUEL	22,801,770
SAN MANUEL S.A	13,795,400
SANCHEZ PAREDES ZACARIAS	15,840,000
SANTACRUZ ROJAS RAMON	22,977,041
SANTOS DA ROCHA VALDIR	7,366,000
SARABIA GAONA BENIGNO	2,910,000
SARUBBI KENNEDY NIGEL WILFRED	2,114,000
SCARPELLINI GIMENEZ ADA	2,725,300
SCAVOL S.R.L	4,693,818
SCHENCKEL VANDERLEI	480,000
SCHERER EGIDIO	10,386,840
SCHERRER LUCIO ANTONIO	4,754,000
SCHERVINSKI PEREIRA ANDERSON	23,150,000
SCHMITT JURANDIR VANDERLEI	97,744,000
SCHMIDT EDILSON IVAN	3,560,800
SCHMIDT RUDI	13,888,000
SCHMITT CLECIO JOAO	10,970,000
SCHMITT LAURO	3,568,000
SCHMITZ ELOI	5,190,600
SCHMITZ MARCOS ELIAS	4,915,500
SCHMOELLER WALDEMIRO	74,000
SCHNEIDER DARI LUIZ	50,000
SCHNEIDER HAT WIG JAIR	3,662,000
SCHNEIDER HAT WING LUIS ANTONIO	2,619,000
Suma:	22,387,047,810

Nelson D. Pereira
TRACTOPAR S.A.E.
 Lic. Nelson D. Pereira
 Sindico

Gustavo Torres Brites
TRACTOPAR S.A.E.
 Lic. Gustavo Torres Brites
 Contador

Rudimar Knop
TRACTOPAR S.A.E.
 Rudimar Knop
 Presidente

Sergio P. Broetto
TRACTOPAR S.A.E.
 Sergio P. Broetto
 Vice - Presidente

Kássima Tatiani C. Torres
TRACTOPAR S.A.E.
 Kássima Tatiani C. Torres
 Directora



TRACTOPAR

Entre el Campo y el Productor...

S.A.E.

J.C. Descalzo & Asoc.

Firmado a los efectos de identificación con nuestro informe de fecha 12/02/2016

SCHOFFER ARLEI LUIZ	1,120,000
SCHOFFER LAURO	10,613,000
SCHOLL DARIO	405,000
SCHOLOSSER BARTZ VILMAR	5,602,928
SCHONHERR CARLOS	90,000
SCHONS EDECIO	30,450,200
SCHONS LAURINDO	885,000
SCHOROEDER HOEPPNER JOHAN	1,467,600
SCHORR WILSON	40,000
SCHREDER RUI LUIS	50,000
SCHREDER CARLOS ALBERTO	1,300,000
SCHRODER ELOI	1,520,000
SCHROEDER NEUFELD ALVIN	650,000
SDM S.A	2,775,000
SEDA Y FIBRAS S.R.L.	857,600
SEGOVIA BENICIO	12,777,400
SEGOVIA NERY	9,694,000
SEHN OTGART	829,000
SEHNEM CLOVIS LUIZ	3,981,300
SEMILLAS DEL AGRO S.A.	9,721,062
SENGER ROQUE	25,450,000
SENKO S.R.L.	390,000
SERVICE DIESEL DE GARCIA ROLON MANO	585,000
SERVICIOS MECANICOS DE MENDEZ VAZQUEZ	270,000
SHIROSAWA SANGYO S.R.L.	525,000
SHIROSAWA SANGYO S.R.L.	0
SIAGRO S.A.C.I.	250,921
SIDNEI JOSE SECCHI	74,388,770
SIEMENS KLASSEN HELMUT	145,260,000
SIGA AUTORREPUESTOS S.R.L.	3,193,530
SILVA AVALOS ARNALDO ANTONIO	2,890,000
SILVAR IMPORT EXPORT S.A	860,000
SILVEIRA DA ROSA PETRIS LEONARDO	1,750,500
SILVEIRA DE JESUS VANDERLEI	4,447,380
SILVERO AREVALOS ANIBAL	14,347,600
Suma:	22,759,637,601

SIMEON MONTIEL LEGUIZAMON	6,987,160
SIMICH LUIZ	51,507,000
SINUELO S.A.	17,005,700
SI REPUESTOS DE SILENDER RIEMERT JERS	10,954,000
SOARES DE ARAUJO MARCIONILLO	26,777,050
SOARES GILNEI	1,076,983
SOC.AGRICOLA GOLONDRINA S.A.	897,491
SOC.COOP.AGRICOLA FRIESLAND	6,128,125
SOCOLOSKI T ADEU	1,130,000
SOLJANCIC VARGAS JOSE TOMAS	1,720,000
SONDA DIVANILDO	380,000
SONNENBERG EGON	410,000
SONNTAG SCHEUNEMANN DAVI	390,440
SOSA AGUILERA ERICO EIRL	128,000
SOSSMEIER NILSON DARCI	2,245,000
SOTELO SANABRIA MARTIN	31,552,000
SOTI NOGUEIRA VALDIR	56,577,069
SOTTO CRAUVER JUAN CARLOS	2,338,000
SPM SERVICIOS DE TOMAS FERREIRA	1,557,000
STEFFENS JACOBS GLICERIO	4,100,000
STIPP FILIPPUS MARTINHO	3,969,290
STIPP LUJAN CLAUDEMIRO	5,749,959
STIPP LUJAN SANDRO	37,581,327
STIPP PERAZA LEONORA	25,115,901
STIPP SCHEMOELLER VALDIR	110,000
STRECKER GERHARD ROLAND WILHEN	3,379,000
STUEPP SCHAMIDT SIMAO	40,000
SUPER AGRO S.R.L.	66,904,385
SUSIK KECHUK NICOLAS	22,944,000
SZUMEGA MALCHUK CARLOS DANIEL	1,207,450
T.R BRASIL DE PRATT GONZALEZ JOSE OSV	534,000
TABARES HEDLUND LEANDRO	14,023,000
TACUARA S.A	3,764,000
TALAVERA ORTELLADO CONSTRUCCIONES	3,333,000
TALLER BERGMAN S.R.L.	407,700
Suma:	23,172,561,631

TRACTOPAR S.A.E.
Lic. Nelson D. Pereira
Sindico

TRACTOPAR S.A.E.
Lic. Gustavo Torres Brites
Contador

TRACTOPAR S.A.E.
Rüdiger Knap
Presidente

TRACTOPAR S.A.E.
Sergio P. Broetto
Vice - Presidente

TRACTOPAR S.A.E.
Kássima Tatiani C. Torres
Directora



TRACTOPAR

Entre el Campo y el Productor...

S.A.E.

J.C. Descalzo & Asoc.

Firmado a los efectos de identificación con nuestro informe de fecha

12/07/2016

TALLER COLON S.R.L	214,400
TALLER DE MOTOSIERRAS STIHL	960,000
TALLER EL AMIGO DE VICTOR RAMON GA	1,158,000
TALLER H.P. DE PETERS SAWATZKY HANS	4,265,200
TALLER LOS HERMANOS II S.R.L.	5,398,255
TALLER MEC. DEL ESTE DE ERICO VERA	1,088,300
TALLER MECANICA DO PAULO	7,646,000
TALLER MECANICO RODRIGUEZ DE RODRI	4,213,400
TALLER TOTO DE BURGOS ACOSTA OSCAR	8,514,625
TALLER TRACTO SERVICE DE GINTER GOR	29,155,000
TALLER Y RECTIFICADORA CAMPO 9	3,037,000
TAPE RUVICHA S.A.E.C.A	582,731
TASCA IZALNIR	2,216,000
TASCAVOL REPUESTOS S.A.	2,250,000
TAVA PORA S.A.	3,383,500
TAVARES ANTONIO ENEDIR	11,618,000
TAVARES AUTO REPUESTOS DE DOS SANTO	NELSON00
TAVARES CAMIONES S.A.	15,803,000
TAVARES PINHEIRO JOAO	6,374,000
TEBICUARY REPUESTOS DE BENITEZ RIES	2,350,000
TECNO DIESEL S.R.L	2,160,000
TECNOEDIL S.A CONSTRUCTORA	13,929,000
TEIXEIRA DA LUZ PAULO	3,100,000
TEIXEIRA ELSON EDUARDO	50,000
TEIXEIRA ROSA DANIEL	149,000
TEIXEIRA ROSA KEITY MARCEL	222,500
TEMA AUTOMOTORES S.A.	13,548,320
TEXEIRA DOS SANTOS JUAREZ ALENCAR	13,228,000
THOMAS FLAVIO MIGUEL	470,000
THOMAS MAIKEL	75,000
THOME IDERCILDO JOSE	1,657,800
THOMZACK CLAUDIO	60,000
THORMAHLEN CHRISTOPH ARTHUR	515,000
TIAGO GIBBERT ANDERSON	1,170,000
TIBOLLA ARI	8,000

Suma: 23,346,430,462

TIRELLI PANIZZI LARA DEICI	2,660,000
TKACHUK POLONSKI EDUARDO D.	1,270,000
TODO ACCESORIOS S.R.L.	6,850,000
TODO BRASILEROS S.A.	3,106,700
TODO CAMIONES & CIA S.A	5,587,000
TODO FILTROS DE ROMERO FERREIRA AUG	93,853,227
TODO FORD S.R.L	5,744,000
TODO MANGUERAS DE ADRIANA PEREZ	1,792,500
TODO MERCEDES REPUESTOS DE ALFON	0
TODO REPUESTOS DE ROBERTO PORTILLO	1,710,900
TODO TRACTO S.A	286,106,830
TODOSCANIA REPUESTOS S.A	8,904,000
TOMM LUIS CARLOS	180,000
TORALES BENITEZ MIGUEL ANGEL	4,483,000
TORMES DANIEL	8,204,372
TORNERIA MECANICA FORMULA 1 S.R.L	2,655,000
TORNERIA NEGO DE JULLI THAMARA WEN	2,192,000
TORNERIA SAUSEN S.R.L.	1,587,000
TORRES ZARACHO CESAR	3,918,800
TOSETTO CARLOS JOSE	2,820,000
TOSETTO GAMBIN ELISANDRO	1,132,000
TOZATTI ADELIR VALENTIN	1,099,000
TOZZO NETO FERMINO	2,546,500
TRACTO AGROVIAL S.A	50,651,478
TRACTO JUNIOR S.A	8,627,997
TRACTONORTE SRL	63,876,424
TRACTOPIEZA S.A	220,000
TRAGE DE MORAES NERI	2,350,000
TRANS BOGADO DE TIBURCIO BOGADO G.	831,000
TRANSMODAL S.A.	2,038,000
TRANSPOAGRO S.A.	11,989,000
TRANSPORTADORA CONCEPCION SA	10,420,000
TRANSPORTADORA DEL LITORAL S.R.L	285,000
TRANSPORTADORA RICARDI S.A.	228,000
TRANSPORTE Y TURISMO LIGERO S.R.L	3,186,000

Suma: 24,035,656,531

Nelson D. Pereira
TRACTOPAR S.A.E.
Lic. Nelson D. Pereira
Sindico

Gustavo Torres Britez
TRACTOPAR S.A.E.
Lic. Gustavo Torres Britez
Contador

TRACTOPAR S.A.E.
Rudimar Knop
Presidente

Kássima Tatiani C. Torres
TRACTOPAR S.A.E.
Kássima Tatiani C. Torres
Directora

TRACTOPAR S.A.E.
Sergio P. Broetto
Vice - Presidente



TRACTOPAR

Entre el Campo y el Productor...

S.A.E.

J.C. Descalzo & Asoc.

Firmado a los efectos
de identificación con
nuestro informe de fecha

17/02/2016

TRATONORTE DE JOSE CARLOS GRZIBOWSKI	115,500
TREVISAN ANTONIO	1,600,000
TRIAGRIL IMPORT - EXPORT S.R.L.	94,755,101
TRINITY REPUESTOS DE ALICIA ROCIO ACO	2,442,000
TRT REPUESTOS DE CARLOS DAVID	1,530,200
TRUKAO SA	1,685,000
TURBO DIESEL AUTORREPUESTO IMP. EXP	388,000
TURCATO MARCIO	3,811,000
TURRI LUIZ TADEU	7,605,000
TUTUNYI EMPRENDIMIENTOS SA	95,000
ULKOSKI GERALDO	67,600
UMANN DONIZETE FABIO	60,797,000
UNIJET SA	10,855,201
UNION AUTO PIEZAS DE SEBASTIAN RIOS	9,640,790
URBIETA CANTERO DOMICIANO	1,536,000
URNAU MARCIO NICOLAU	412,000
URUNAGA ALCARAZ CRISTHIAN PORFIRIO	1,060,000
USINA PARAGUAYA SA	462,844
V.M REPUESTOS AGRICOLAS SRL	27,624,900
V.S IMPORTACIONES SRL	2,331,000
VAESKEN CAMPOS JULIO	61,570,128
VALDECIR APARECIDO DE SOUZA	45,000
VALENZUELA VENTALGO JOSE FERNANDO	9,710,000
VALIATI LOURENCO	600,000
VALLE VERDE SA	14,514,650
VALTUIR RAITZ	1,482,475
VANDERLEI LUIS HENZ	18,659,700
VASATA VICENTE	621,000
VAZATA ENIO	525,000
VEHICULOS MULTI MARCAS IMP. EXP. SA.	1,751,000
VEIGA RUI	270,000
VELASQUE DURAO JOSE CASEMIRO	630,000
VELAZQUEZ CHAPARRO MARIA HERMELIN	426,000
VENTORIN JOSE	210,000
VENTURIN ESTANISLAU	695,000
Suma:	24,396,180,620

VERA ESPINOLA BRUNO	1,200,000
VG AUTOPARTES DE GONZALEZ E. VICTOR	8,021,600
VIALTEC SA.	5,955,200
VIANNA LUIZ PAULO	139,000
VICENSI FABIO ROGERIO	18,000
VICENTA DOLORES BALBUENA BRITZ	17,075,680
VIEIRA DE ANDRADE EDUARDO	142,000
VIEIRA DE LIMA BRUNO	1,520,000
VILLALBA NOGUERA GUILLERMO CASTO	1,513,000
VINGO NUÑEZ SELVA ISABEL	1,044,000
VIRADOLCE SA.	548,000
VITALI ANTONIO VALTACIR	177,223,000
VIUDES DIOGO	2,500,000
VIVEROS GOMEZ LUIS OSVALDO	316,000
VOGEL LAURI ROQUE	105,000
VOL-SCAN REPUESTOS DE CABRERA FERNA EDGAR	200,000
VORPAGEL GRUETZMANN INGOMAR	7,116,000
WAECHTER RUDI	2,498,800
WAGNER CLEUMAR ANTONIO	4,417,500
WALKER BINSFELD EVANDRO	2,166,000
WALTER ARCENIO ROTELA CANDIA	1,500,582
WALTER LAUDIR ARNALDO	26,114,988
WANDERLEI DA VEIGA JOSE	2,000,000
WANDERLEY SCHNEIDER ADELAR	2,803,000
WEBER EDSON	68,000
WEBER ERNO	210,000
WEBER JAIRO	11,676,510
WEIDMANN ODIL EDSON	15,679,450
WEILER JUAREZ	230,000
WENDELL TRADING INC.	1,113,000
WENDLING SCHOLL JAIMÉ LUIZ	2,148,000
WENZEL LUIS RODRIGO	2,385,938
WERLE JOAO VITOR	12,456,780
WESCHENFELDER ADEMAR JOSE	50,823,000
WILHELM OSVALDO	5,300,000
Suma:	24,765,408,648


TRACTOPAR S.A.E.
Lic. Nelson D. Pereira
Sindico


TRACTOPAR S.A.E.
Lic. Gustavo Torres Britz
Contador


TRACTOPAR S.A.E.
Rudimar Knop
Presidente


TRACTOPAR S.A.E.
Sergio P. Broetto
Vice - Presidente


TRACTOPAR S.A.E.
Kássima Tatiani C. Torres
Directora



TRACTOPAR

Entre el Campo y el Productor...

S.A.E.

J.C. Descalzo & Asoc.


Firmado a los efectos
de identificación con
nuestro informe de fecha

12/05/2016

WILHELM THIESEN	1,694,000
WIRSBITIKI VALMIR JOSE	189,000
WOLF GANG KRONES	4,850,000
WOLFART ELOY	10,585,000
WOUTERS LUIZ CARLOS	21,954,700
YGUAZU S.R.L.	15,531,100
YHAGUY REPUESTOS S.A.	46,145,185
YONEMITSU HIROMI	500,000
YONEMITSU NOBUYOSHI	13,200,000
YUBERO GONZALEZ BLAS ROGERIO	7,175,000
ZADKIEL AUTO CENTRO SRL	426,128,119
ZASTROW RUBEN	18,000
ZAVALHIA MARGARETE MARISA	925,000
ZAVARIZE EDESIO	3,429,798
ZOCHE ROMUALDO	2,998,000
ZR LUBRICANTES Y REPUESTOS DE ZARAC	5,011,200
ZUEGE OLDEMAR	4,287,500
ZUSA SACI	1,793,000
ÑANDE RU SIMEON DELGADO	2,148,000
CREDITO EN GESTION DE COBRO	(498,834,042)

TOTAL GENERAL DEUDORES POR VENTAS 24,835,129,208

AÑO 2013




TRACTOPAR S.A.E.
Lic. Nelson D. Pereira
Sindico


TRACTOPAR S.A.E.
Lic. Gustavo Torres Brites
Contador


TRACTOPAR S.A.E.
Audimar Knop
Presidente


TRACTOPAR S.A.E.
Sergio P. Broetto
Vice - Presidente


TRACTOPAR S.A.E.
Kássima Tatiani C. Torres
Directora



TRACTOPAR

Entre el Campo y el Productor...

S.A.E.

J.C. Descalzo & Asoc.

Firmado a los efectos de identificación con nuestro informe de fecha 17/05/2016

1- B)- DEUDORES PÓR VENTAS 2012

CAMROMAT REPUESTOS	2,082,400
DINAMAQ S.A.	76,395,400
FILTRAX DE ADILSON CARLOS DE AVILA	25,982,502
KAPPIMILTON LUIZ	832,500
OLIVEIRA CARLOS ROBERTO DE	14,502,400
REPUESTOS ALPHA DE VILMAR BENTO D	1,096,500
A. AUTOPIEZAS DE ANDRÉS RODRIGUEZ	3,847,500
ACHAR LIANA	31,237,000
ACHAR JAVIER ANTONIO	8,067,920
ACORDE NEIRI	935,000
ADAO ROSA SIMPLICIO	310,000
ADM PARAGUAYS.A.	21,563,700
AFONSO RIBEIRO MARGARIDA	29,219,136
AGRIJUNIOR S.A.	2,270,000
AGRI REPUESTOS DE CRISTIANO RIZO	16,568,000
AGRIBADO PIEZAS AGRICOLAS SRL	25,700,400
AGRICAMPO S.R.L	23,989,546
AGRICOLA ALTO PARANA S.A.	293,000
AGRICOLA BINACIONAL SRL	39,579,808
AGRICOLA ENTRE RIOS S.A.	60,000
AGRICOLA ITAPUA DE ADELAIDE MOLLMANN	62,443,700
AGRICOLA LA PALOMA DE PINTO NASARIO VA	96,409,200
AGRICOLA NUPORA S.A.	22,295,000
AGRICOLA PARANA S.A.	426,000
AGRICOLA RAMBO IMPORT EXPORT S.A.	19,851,000
AGRIFOR S.A.	3,768,200
AGRIMAQ DE VANGLES DAVIKLEINERT KLEIN	12,432,350
AGRINORTE DE BOESING ROQUE	732,496,809
AGRINORTE HIDRAULICOS DE ANGELITA MAR	8,807,000
AGRS S.A.	63,261,700
AGRISUR S.A.	37,580,973
AGRO & NEGOCIOS DE DARRYL GIESBRECHT	12,717,900
AGRO ALTONA S.A.	22,728,200
AGRO FORTUNA S.A.	4,525,000
AGROGANSTAMARIA DEL PYSRL	467,700
Suma:	1,424,643,444

AGROGANADERA ARAMIPORA S.A.	112,17,300
AGROGANADERA ITAKAAVO S.A.	4,992,000
AGROGANADERA NUEVA ESPERANZA	1,298,000
AGROGANADERA PIKYRY S.R.L.	58,468,065
AGROGANADERA RONDON DE SCHREMER AL	7,856,000
AGROGFSA	113,000
AGRO INDUSTRIAL TRES FRONTERAS S.A.	370,000
AGROKLM S.A.	163,321,500
AGROLOG S.A.	7,824,720
AGROMAQ REPUESTOS AGRICOLA DE ADILSO	24,273,200
AGROMECANICA ESPERANZA S.R.L.	246,896,968
AGROMECANICA NARANJAL DE COLMAN CA	2,062,500
AGRONACUNDAYS.A.	108,097,000
AGROPECUARIA MAR S.R.L.	24,809,000
AGRO REFORMA DE FREITAG MARCOS MARC	32,817,000
AGROSANTA ISABELS.A.	2,751,370
AGROVETERINARIA ZANVET-CLETON	8,636,700
AGROESENCIA S.A.	7,189,680
AGROFERTILS.A.	10,071,825
AGROFORTE S.A.	-5,600,000
AGROFULLSA	590,000
AGROGANADERA CHE KAMBA SA	2,534,000
AGROGANADERA AGUARAYS.A.	2,650,000
AGROGANADERA SANTA VERONICA S.A.	646,246,459
AGROINDUSTRIAL NUEVO HORIZONTE S.A.	15,909,900
AGROINDUSTRIAL SOL NACIENTE	35,065,000
AGROMAQUINA S.A.	6,556,000
AGROMAS DE SCHORR MARCIO ANDRE	464,000
AGROMECANICA MARTINEZ S.A.	99,661,959
AGROP. INDUST. CENTRAL DEL PYS.A.	1,852,800
AGROPECO S.A.	450,000
AGROPECUARIA BUSANELLO S.A.	485,000
AGROPECUARIA CAMPOS NUEVOS SA	1,975,000
AGROPECUARIA CAUS S.A.	540,000
AGROPECUARIA CUATRO VIENTOS S.A.	3,050,000
Suma:	2,960,139,390

TRACTOPAR S.A.E.
Lic. Nelson D. Pereira
Sindico

TRACTOPAR S.A.E.
Lic. Gustavo Torres Britez
Contador

TRACTOPAR S.A.E.
Rudimar Knop
Presidente

TRACTOPAR S.A.E.
Sergio P. Broetto
Vice - Presidente

TRACTOPAR S.A.E.
Kássima Tatiani C. Torres
Directora



TRACTOPAR

Entre el Campo y el Productor...

S.A.E.

J.C. Descalzo & Asoc.

Firmado a los efectos de identificación con nuestro informe de fecha

12/05/2016

AGROPECUARIA ITABO S.A. COMERCIAL	1,489,000
AGROPECUARIA MONDAY S.A.	15,000
AGROPECUARIA PRODUZA S.A.	14,590,000
AGROPIEZAS DE ELOIR HORST	385,016,079
AGROPIEZAS S.R.L.	150,000
AHAMA SERVICIOS HIDRAULICOS	1,871,798
ALAIR CELESTINO AFONSO	14,716,900
ALARCON PENA FIDEL	14,300,860
ALCION S.A.	343,000
ALCOHOLERA PARAGUAYA S.A.	7,656,001
ALDERETE RAMON INDALECIO	134,092,820
ALESSANDRO MASSAGRANDE E.I.R.L.	318,000
ALEXANDRE ROBERTO FERRAZ	627,000
ALEXANDRINO LUZ ADILSON	60,000
ALFREDO JOSE DE FLEITAS GALEANO	6,013,160
ALFREDO LEBRON	3,710,000
ALIANZA REPUESTOS DE LLALBA MORENO	10,281,600
ALMADA ARRUALLUCIO	700,000
ALMEIDA DENIVAL	11,098,000
ALMEIDA GUTIERREZ MARCOS PLAVIANO	40,268,393
ALMIRON LEON JULIO CESAR	17,739,551
ALTACIR CASTANHA DA ROCHA	209,000
ALTAIR FERREIRA	3,522,000
ALTOHONDO S.A.I.C.	2,753,600
ALTONA S.A.E.	540,000
ALVES DA SILVA ODILIA	500,000
ALVES DE ANDRADE CELSO	2,400,000
ALVES DE SOUZA ADAIR	8,920,700
ALVES DE SOUZA ZESIEL	2,866,040
ALVES DO AMARAL DONINO	14,008,000
ALVES EDUARDO	5,596,000
ALVES PEREIRA LIRIO	8,917,500
AMERKA AUTOPIEZAS S.R.L.	77,585,700
ANDRADE JOAO MARIA	27,322,200
ANDRADE JOSE CARLOS	5,193,000
Suma:	3,785,532,292

ANDREIUK MIGUEL	18,349,000
ANDRES GALDINO SILVA	3,200,000
ANSCHAU ENILSON	88,000
ANSCHAU JUSTER GUOMAR	4,132,000
ARANDA JARA CALIXTO	491,500
ARAUJO ALBERTO JUAN	6,810,000
ARGENTON GILMAR	6,334,000
ARGENTON LEONILDO	1,007,000
ARNALDO GARAYO	72,000
ARRIREPUESTOS DE ARRIOLA MEDINA REINE	2,659,000
ARRIOLA MEDINA LUCIANO	1,870,000
ARROYO MAYMILLIANA ARACELI	9,800,000
ARROZ GAVIOTA DE CALIXTO Q. RUIZ DIAZ	725,000
ARTMANN SOBKA ROGELIO ADOLFO	730,000
ASERRADERO SANTA CATALINA S.A.	8,000,000
ASQUIDAMINIGENUINO	4,131,500
ASUPELS.A.	34,672,000
AUGUSTO CORNELIO	8,445,000
AUTO CENTER DE LOPEZ S. FREDY AMERICO	2,077,000
AUTO ELEC. CRISTAL DE VALDECIRODRIGUE	22,000
AUTO ELECTRICA FOGASA DE FOGASA NOEL	1,556,000
AUTO ELECTRICA SAN PABLO DE JOSE CARLO	772,000
AUTO FRENO NANDUTIDE EL DODORO CELEST	522,000
AUTO MECANICA ESPECIAL S.R.L.	2,072,250
AUTO MECANICA MORAES DE SEBASTIAN	3,756,000
AUTO MOT.T.MEC EL PIONERO S.R.L.	48,197,100
AUTO PARANA REPUESTOS SRL	1,120,000
AUTO PARANA S.R.L.	655,000
AUTO REP. CHRIS DE HUGO C. MARECOS	1,207,000
AUTO REP. REMOR DE REMOR RONALDO	6,500,700
AUTO REP. Y ACCESORIOS GIORDANI	474,000
AUTO REPUESTO 4X4 SRL	22,245,000
AUTO REPUESTO DE MELATO JAIR	8,277,120
AUTO REPUESTO EXACTA DE RITA SILVANI	12,267,000
AUTO REPUESTO KAMINSKIDE AIRTON OSMA	132,248,340
Suma:	4,141,016,802

TRACTOPAR S.A.E.
Lic. Nelson D. Pereira
Sindico

TRACTOPAR S.A.E.
Lic. Gustavo Torres Brites
Contador

TRACTOPAR S.A.E.
Rudimar Knop
Presidente

TRACTOPAR S.A.E.
Sergio P. Broetto
Vice - Presidente

TRACTOPAR S.A.E.
Kássima Tatiani C. Torres
Directora



TRACTOPAR

Entre el Campo y el Productor...

S.A.E.

J.C. Descalzo & Asoc.
 Firmado a los efectos
 de identificación con
 nuestro informe de fecha
 12/03/2016

AUTO REPUESTO MARTINS	5.500,000
AUTO REPUESTOS 4 HERMANOS	3.071,700
AUTO REPUESTOS ACCESO SUR DE ZULEMA B	612,000
AUTO REPUESTOS CAMPO 9	3.850,000
AUTO REPUESTOS DUARTE DE DUARTE SAMU	2.889,000
AUTO REPUESTOS GENERAL SRL	27.945,690
AUTO REPUESTOS HEIDY S.R.L	140.231,700
AUTO REPUESTOS NATALJO DE LUCIANO	10.507,700
AUTO REPUESTOS SANTANIS R.L.	9.530,800
AUTO REPUESTOS VANESA IDE JOSE	8.692,060
AUTO REVIS A.S.A.	6.200,000
AUTO SERVICIO CRISTH	5.699,500
AUTO SPORT EQUIP AMIENTOS S.R.L	3.161,400
AUTO VIDRIO DEL ESTE S.R.L	5.268,000
AUTOMECANICA ALBERT DE MACIEL GMEÑE	2.874,560
AUTOMOTORES COMERCIAL INDUSTRIAL S.A.	59.707,620
AUTOMOTORES GUARANIS A.C E IND. AGSA	9.651,200
AUTOMUNDO DE ARMANDO CENTURION	6.750,000
AUTO PAR COMERCIAL S.A.	780,000
AUTOREPUESTO MENDEZ S.A.C.I.A.	25.171,280
AUTOREPUESTO ZARACHO DE LEONARDO ZA	2.744,000
AUTOREPUESTOS D Y E DE GMEÑEZ FLORES	55,000
AUTOREPUESTOS NUEVA TOLEDO DE ALTAIR	29.121,000
AUTOREPUESTO ARNALDITO DE LOPEZ MAR	1.369,600
AUTOREPUESTO ANAZCO DE ANAZCO ELLIC	2.000,000
AUTORREPUESTO GALIS R.L.	7.662,000
AUTORREPUESTOS ARATIRIDE DENGAN FEL	4.508,500
AUTORREPUESTOS BRASIL S.R.L	564,000
AUTORREPUESTOS EL GATO DE MILCIADES O	7.162,000
AUTORREPUESTOS EMIDE JIMENEZ BODABIL	1.308,800
AUTORREPUESTOS GENES DE GENES RICHAR	14.354,200
AUTORREPUESTOS INTERNACIONAL S.A	34.645,000
AUTORREPUESTOS KALA DE NELSON LUIS CA	4.159,200
AUTORREPUESTOS MIKA DE PAREDES DE TOR	100,000
AUTORREPUESTOS RAMON DE FRANCISCO	1.573,600
Suma:	4.580.980,912

AUTORREPUESTOS YKUA SATIDE BENITEZ FA	200,000
AUTORREPUESTOS ZB DE BRAULIO ZARATE S	1.964,000
AYALA FERNANDEZ HUGO PEDRO	6.983,600
AYALA VENANCIO	189,000
AZUCARERA Y ALCOHOLERA SAN LUIS S.A.C.	712,000
BACK ARNOLDO	14.490,500
BAEZ SANTACRUZ BASILIO RAUL	2.169,610
BAR WILICARLOS	3.557,500
BARBIER ERICO	4.665,000
BARBOSA DE OLIVEIRA CLAUDIR	502,500
BARBOSA SOUZA FABIO APARECIDO	1.489,900
BARBOZA DE OLIVEIRA ARVEDORINO	3.401,000
BARLOCHE AIR CENTER DE LUIS BENICIO FLE	3.475,000
BARRETO JOSE DALTON	536,000
BARTZ HIRSCH LEANDRO EMANUEL	10.063,200
BASSO VALMIR JOSE	12.675,000
BASTIAN MAURO	1.900,000
BATERIA AUTO PIEZAS DE MARTINEZ RIOS BE	4.680,000
BATISTA FERREIRA JOSUE	14.10,000
BAUMBACH MARINO LEOPOLDO	220,000
BEATE VERONIKA HOLTKER	67.816,158
BECKER GARCETE DIEGO	4.246,000
BECKER IRMO JOSE	32.179,000
BECKER MAURO JOSE	2.059,000
BEGER VALENTIN	688.244,342
BEGER ZOMER GILMAR	1.151,000
BELEGANTE NELSON	247,000
BELNATTO MINETTO NILVO EVERSON	1.450,000
BENDA KAREL	680,000
BENITEZ AYALA ELVIO RUBEN	31.176,070
BENITEZ GONZALEZ ANTOLIANO	40.724,000
BENITEZ IBARRA BIENVENIDO	740,000
BENITEZ RECALDE VIKTOR ANTONIO	37.102,700
BENTO ROGGIO E HIJOS S.A.	3.406,600
BENTO ZELAYA HUGO ALCIDES	994,600
Suma:	5.568.481,292

Nelson D. Pereira
TRACTOPAR S.A.E.
 Lic. Nelson D. Pereira
 Sindico

Gustavo Torres Britez
TRACTOPAR S.A.E.
 Lic. Gustavo Torres Britez
 Contador

Rudimar Knop
TRACTOPAR S.A.E.
 Rudimar Knop
 Presidente

Sergio P. Broetto
TRACTOPAR S.A.E.
 Sergio P. Broetto
 Vice - Presidente

Kassima Tatiani C. Torres
TRACTOPAR S.A.E.
 Kassima Tatiani C. Torres
 Directora



TRACTOPAR

Entre el Campo y el Productor... S.A.E.

J.C. Descalzo & Asoc.

Firmado a los efectos
de identificación con
nuestro informe de fecha

12/05/2016

BERGMAMM ARIJOSE	1,755,000
BERGMANN ALCINDO	9,695,500
BIANCHI MAURIGETULIO	560,000
BIENKIANTONIO TOMAS	3,440,000
BIENKIFABIANO	2,617,000
BIENKIVILSON DAIR	2,200,000
BIFF JOSE QUINTINO	270,000
BISPO ALVES JOSE	12,373,700
BODEGA AGRICOLA S.A.C.I.	6,878,500
BOESING RENATO	3,074,000
BOGADO FONSECA EDGAR DIOSNEL	7,422,630
BOGADO GONZALEZ ERIBERTO	1,171,000
BOHENEMBER ROBSON THOMAS	280,000
BORGES ANDRION EVANDRO CARLOS	65,000,000
BORGES SALES JON GERALDO	310,000
BORTOLINI LEUDMAR FRANCISCO	89,266,827
BOSING SERGIO	60,959,000
BOTTRELL PETER JAMES	2,530,000
BRAND BORGER ANSELMO	360,500
BRANDENBURG EDELAR	7,668,200
BRASPAR S.R.L.	32,624,505
BRIANZA S.A.	36,518,200
BRIEZINSKI VALDIR FRANCISCO	469,000
BRITZ CABRAL JOSE ROBERTO	5,401,400
BRUMES A.	2,336,000
BRUSQUETTI PEREZ FRANCISCO TEODORO	1,900,000
BRUSQUETTI PEREZ MARIA CONCEPCION	2,555,000
BRUYDOWGUNIEC CARLOS ALBERTO	1,650,000
BRUZAROSCHIFLORIANO AMARILDO	1,310,000
BUCHER RUCK STEFAN OLIVER	220,000
BUCHINGER EVALDO	16,467,400
BUENO LUIZ CARLOS	7,287,500
BURALIEDSON	4,657,000
BUSATTA ANOAR IVAN	97,892,235
BUSTAMANTE ACUNA CEZAR AUGUSTO	430,000
<i>Suma:</i>	6,058,031,389

C N REPUESTOS S.R.L.	15,535,600
C.A.V. IMPORTACIONES S.R.L.	9,530,200
C.P. SOCIEDAD ANONIMA	51,938,212
CABALLERO PARADEDA LUIS JAVIER	4,011,827
CABRERA RIOS MARIA MAGDALENA	2,632,500
CADEC S.A.	2,464,000
CAMERONICENDRA RICARDO	990,000
CAMILO MAZZONETTO SILVIO CESAR	52,378,200
CAMPANHARO JUCENIR	19,824,000
CAMPO FERTIL S.A.	557,000
CAMPORA PATINO PRISCILIANO	16,848,300
CAMPOS DEL MAÑANA S.A.	640,000
CANEPPELE ARI	1,267,100
CANO AGUAYO NELSON EMILIANO	7,061,800
CANTERA HERMES S.R.L.	74,000
CANTERA SAN JOSE DE KOZAR JOSE	2,068,000
CAR SERVICE DE GALEANO ORTEGA EVELIO	1,567,000
CARBOIMPORT S.A.	94,174,750
CARDOZO ALFONSO FAUSTO DARIO	41,421,364
CARGA GRANEL S.A.	11,086,727
CARGILL AGROPECUARIA S.A.C.I.	7,609,983
CARLAO AUTOREPUESTOS S.A.	20,501,140
CARLOS REPUESTOS S.A.	3,148,700
CARRAD LAURO LUIS	722,500
CARRERA BENITEZ ALCIDES	15,253,800
CARRERAS DE VERON RAMONA	17,190,600
CARRION JESSE	1,770,000
CARTIERIELANDRO MARCOS	7,543,000
CARVALHO LEMOS ERICO	37,794,691
CASA FELIPAR DE PRIETO ZORRILLA VIDAL IG	4,610,000
CASA YAMASAKIDE YAMASAKIMIYAWAKIK	834,900
CASALI JAVIER AUGUSTO	2,516,000
CASASNOVAS BENITEZ JORGE WILFRIDO	2,180,000
CASCO FIGUEREDO JAVIER	885,000
CASSOL NEUMATICOS Y TRANSPORTES S.A.	2,014,800
<i>Suma:</i>	6,518,677,083

TRACTOPAR S.A.E.
Lic. Nelson D. Pereira
Sindico

TRACTOPAR S.A.E.
Lic. Gustavo Torres Britz
Contador

TRACTOPAR S.A.E.
Rudimar Knop
Presidente

TRACTOPAR S.A.E.
Sergio P. Broetto
Vice - Presidente

88

TRACTOPAR S.A.E.
Kássima Tatiani C. Torres
Directora



TRACTOPAR

Entre el Campo y el Productor...

S.A.E.

J.C. Descalzo & Asoc.
 Firmado a los efectos
 de identificación con
 nuestro informe de fecha
 12/05/2016

CASTILLA S.A.	4,386.000
CDD CONSTRUCCIONES S.A.	1,153,000
CÉ WILSON	1,434,000
CE/AGRI L PARAQUAYS A	4,630,200
CENTRAL ALEXIS DE REINHARDT LUCKMANN	18,703,100
CENTRAL REPUESTOS S.A	7,956,400
CENTRAL TRUCK REPUESTOS DE ORTIZ NUÑE	9,471,000
CENTRO AGRICOLA IMPLEMENTOS S.A.	2,703,377
CENTRO AGRICOLA S.R.L.	61,504,650
CENTRO COMERCIAL AGRICOLA DE MARIA C.	2,111,000
CENTRO DE LOS HIDRAULICOS	267,000
CENTRO DE LUBRICANTES AG DE AYALA GON	4,947,400
CENTRO MOTO REPUESTOS DE VELAZQUEZ M	3,078,240
CENTRO REPUESTOS S.R.L.	2,516,000
CENTURION BENITEZ PATRICIA ISABEL	11,218,576
CENTURION OLIVERA LUIS	43,717,918
CENTURION RODRIGUEZ NERI FRANCISCO	6,268,600
CEREALISTA ALVORADA DE NAUJORKS NILT	100,000
CERES AGRICOLA S.A.	18,687,500
CERVEPAR S.A	18,137,512
CEVERINI ORTEGA DARIO	1,539,000
CHARBONIER ONOERE	5,800,000
CHAVES CONSTRUCCIONES S.A.N	7,846,800
CHAVEZ GARCIA RICHARD	2,580,000
CHEBLIS MARIN DONIS	13,084,000
CHEBLIS MARIN JUAN ANGEL	2,175,500
CHELOS REPRESENTACIONES DE AGUERO SA	6,223,000
CHEVROPAR S.R.L.	47,083,198
CHIOSSIBARON DORCO LUIZ	35,966,000
CHRIST VANDERLEILUIZ	4,126,500
CIA AGRICOLA CORPUS CHRISTI S.A	1,450,000
CIABAYS A	26,016,660
CIKELPETZ DE STEINBERGER LUCIA	2,308,830
CLARIS R.L	1,773,000
COBRASA (COMERCIO DE BATERIAS Y RADIA	18,800,000
Suma:	6,920,441,044

COCCO OSCAR	35,687,400
COELHO DA CRUZ FLAVIO	26,000
COFFE OSVALDO	594,700
COLLA VALDIR	275,000
COLMAN CANDIA RUBEN DARIO	9,529,000
COLMAN SILVERO ABRAHAN	2,223,000
COLONIA REPUESTO SA	3,594,160
COLONZACION Y TRANSFORMACION AGRARI	7,800,000
COLOSSIGEMAR	51,000
COLVERO CELITO JOSE	2,270,000
COMBUSTEC VEGETAL DE ZOZ JAUDIR	21,601,000
COMERCIAL BOCA DE CABALLERO ALMIRON	9,265,200
COMERCIAL COSMOS DE DOERKSEN TOEWS H	4,458,000
COMERCIAL K&H S.R.L	486,500
COMERCIAL SAN MIGUEL S.R.L	4,651,175
COMP AR S.R.L.	14,439,000
COMPANIA DE CONSTRUCCIONES CIVILES SA	8,334,500
CONCRET MIX S.A	27,257,000
COND. ADRIANO BRANIAK DOS SANTOS Y OT	435,500
COND. ANTONIO ADAM Y FABIANO PICCOLI	2,244,600
COND. APARECIDO CANDIDO PAIXAO Y OTRO	8,736,500
COND. DANIELA FREY SCHWENGER Y OTRO	342,000
COND. EDIVALDO PASTORE TEIXERA Y OTRO	738,110
COND. JAMIR WEBER HEINZEN Y OTROS	13,557,810
COND JULIANO DIER Y OTRO	700,000
COND. LORIVAN MGUELN Y AIRTON VIDAL	6,348,250
COND. RENILSON MAIA DE SOUZA Y OTROS	170,180,874
COND. ROGELIO ARTMANN Y OTROS	2,500,000
CONDOMINIO CARLOS ALVES DA SILVA Y OTR	294,000
CONDOMINIO GILMAR ROCHA Y OTROS	314,000
CONDUCTORES ELECTRICOS SA (CONDELSA)	3,194,000
CONRADIABRAO	13,416,800
CONRADIMATTIAS	11,367,800
CONSORCIO DE PROPIETARIOS DEL PARANA C	13,500
CONSTRUCTORA ASUNCION S.A	2,837,500
Suma:	7,310,204,313

TRACTOPAR S.A.E.
 Lic. Nelson D. Pereira
 Sindico

TRACTOPAR S.A.E.
 Lic. Gustavo Torres Brites
 Contador

TRACTOPAR S.A.E.
 Rudimar Knop
 Presidente

TRACTOPAR S.A.E.
 Sergio P. Broetto
 Vice - Presidente

TRACTOPAR S.A.E.
 Kássima Tatiani C. Torres
 Directora



TRACTOPAR

Entre el Campo y el Productor...

S.A.E.

J.C. Descalzo & Asoc.


Firmado a los efectos de identificación con nuestro informe de fecha

17/05/2016

CONSTRUCTORA HEISECKE S.A	21,204.100
CONSTRUCTORA ISACIO VALLEJOS S.A	1719.000
CONTE ANTONIO	2,941,400
COOP. MULT. NEULAND LDA.	9,053,992
COOP. AGRIC. DE PROD. ZACATECAS LTDA	6,920,000
COOP. AGROP. E INDRAL PEÑA LTDA.	22,469,676
COOP. AGROP. P INDO LTDA	11,128,000
COOP. COL MULT. FERNHEIM LTDA	2,695,000
COOP. COL UNIDAS AGROP. IND LTDA.	655,600
COOP. DE PROD. AGRICOLA BERGTHAL LTDA.	11,914,712
COOP. DE PROD. AGRO IND. SANTA MARIA LTD	5,989,800
COOP. MULT. PROD. SAN ANDRES LTDA	22,237,500
COOP. P.C.Y.S. VOLENDAM LTDA.	3,875,000
COOP. PROD. AGRO. E INDUST. UNION CURUPA	711,000
COOP. DE PROD. AGROPECUARIA NARANJAL LI	11,461,000
COOP. MULTIACTIVA COOPERALBA LTDA	3,580,160
COOPERATIVA CHORTIFZER LTDA.	5,990,000
CORDEIRO DE MATOS VALMIR	33,834,000
CORONEL CANDIA CELSO HUMBERTO	500,000
CORONEL FORNERON EDUARDO DAVID	25,396,000
CORONEL ZMERMMANN EDUARDO DANIEL	5,021,000
CORRECAMINOS DE TRANSPORTES S.A	136,136,400
COSMOSCANIA DE DA SILVA PAULO JOSE	1,712,500
COSTA BENEDITO	16,214,500
COSTA DEOCLIDES	180,000
COSTA WALDIR ARY	3,100,000
COTRIPAR S.A.	77,317,509
CR REPUESTOS DE LEOCR ANTONIO TOMIELL	16,081,000
CRISTIAN DANIEL GALEANO MENDOZA	8,448,160
CUNHA SANTOS PITON ROSANA CRISTINA	3,195,000
CUNHA VALMIR FRANCISCO	5,406,880
CURIHUESPE JORGE JOSE ROBERTO	2,200,000
CUSTODIO NILSON	1,404,000
D Y V AUTOREPUESTOS DE CIBILS BRIZUELA	2,550,000
D.D REPUESTOS DE EXA FOX	3,231,518
Suma:	7,797,678,720

D.R. SERVIS DE RIVERO GAUTO DIEGO DARIO	12,997,400
DA MAIA ALDERI	7,766,500
DA MAIA CLAIR	38,779,668
DA ROSA VILMAR RODRIGUEZ	9,490,000
DA SILVA ANACLETO FANOR JOSE	3,444,002
DA SILVA CIDENY	27,061,152
DA SILVA CLAYTON APARECIDO	430,500
DA SILVA ECH ODAIR	5,520,000
DA SILVA GOULART GILSON	52,772,737
DA SILVA JEOVA LEANDRO	5,306,000
DA SILVA SCHNEIDER SIDNEI	79,361,100
DA SILVA VALDIR JOSE	6,078,700
DALAZEN S.A.	3,768,300
DANDOLIN LEANDRO	26,242,745
DAPJEVE OSCAR GERALDO	58,829,000
DAVALOS LUCIO	4,079,000
DAVALOS NUNEZ LUIS VIRGILIO	480,000
DAVALOS OVIEDO JULIO CESAR	1,090,700
DC INGENIERIA S.A.	3,266,000
DE ALMEIDA LIMA MARCOS	23,738,400
DE ANDRADE MARCIO	4,500,000
DE CAMPOS CLEVERSON LUIZ	247,863,701
DE CASTRO FERNANDO RODRIGO	25,811,473
DE JESUS FABIANO AUGUSTO	160,000
DE LA SOBERA HNOS SAK'ECA	41,106,212
DE LIMA SILVA MANOEL JOAO	3,999,500
DE LIMA WILSON	29,810,400
DE MATOS FILHO LOPEZ JOSE	2,390,000
DE OLIVEIRA DJALMA BATISTA	105,000
DE OLIVEIRA FRANCISCO PAULO	41,968,000
DE OLIVEIRA NEI	700,000
DE OLIVEIRA ORLANDO MAMEDIO	1,855,000
DE OLIVEIRA VANDERCI	5,355,000
DE SENA GRUBER RUBIA	214,12,000
DE SENA JOSE CELIO	5,997,000
Suma:	8,601,213,910


TRACTOPAR S.A.E.
 Lic. Nelson D. Pereira
 Sindico


TRACTOPAR S.A.E.
 Lic. Gustavo Torres Brites
 Contador


TRACTOPAR S.A.E.
 Rodimar Knop
 Presidente


TRACTOPAR S.A.E.
 Sergio P. Broetto
 Vice - Presidente


TRACTOPAR S.A.E.
 Kassima Tatiani C. Torres
 Directora



TRACTOPAR

Entre el Campo y el Productor...

S.A.E.

J.C. Descalzo & Asoc.

Firmado a los efectos de identificación con nuestro informe de fecha

12/05/2016

DE SOUZA FRITZEN FABIO	15.900,000
DE SOUZA JOSE	11.851,700
DECOUD ARZAMENDIA SERGIO DANIEL	5,411,132
DEL CASTANHEL PERON JOAO	19,358,000
DELGADO CAMERON JOSE CARLOS	1,640,000
DELVALLE VAZQUEZ CARLOS FERNANDO	7,995,000
DEN CAR AUTOR REPUESTOS DE DENGAN P.	2,278,350
DEOLA ANGELO LUIZ	1216,700
DEVITTE EVERALDO CARLOS	275,000
DIFACIL INVERSIONES S.A	13,881,950
DIAS DA ROCHA HAMILTON	3,190,000
DIAS DA SILVA ARI	26,844,246
DIEL ZURASKI MARCO	21,961,500
DIER JULIANO	1,640,000
DIESA S.A	2,712,500
DIGITAL S.A	69,143,500
DIMARCOS S.A	4,658,000
DIRKS KASPAR NEMRICH	1,195,000
DISAPAR S.R.L.	25,301,000
DISTRIBUIDORA CHACO DE ADRIAN ZELAYA	3,278,975
DISTRIBUIDORA G & M S.R.L.	1,500,000
DISTRIBUIDORA MIRELÍDE MIRTA E. RIVAROL	1,019,500
DISTRIBUIDORA MONZA S.A.	1,730,000
DISTRIBUIDORA SAN CAYETANO DE OSVALDO	479,918,706
DIVISA AUTOMÓTORES S.A.	179,094,873
DO COUTO VALDIR BENTO	25,748,310
DO NASCIMENTO GOMES DILEUZA	2,447,000
DO PRADO AGUIAR AGNALDO	4,197,000
DOBLER ROMEU VENANCIO	570,000
DOBLER WEBBER JILSON LUIS	40,000
DOERNER ADEMAR	88,547,000
DOERNER ARNALDO LEOPOLDO	11,531,976
DOERZBACHER JAIR	5,790,000
DOMINGUES DE BRITO CLAUDINEI	17,785,700
DON WIRTIS A.	1,700,000
Suma:	9,662,566,528

DOPKE WACHTMANN WALTER MAURO	48,000
DOS SANTOS ACACIO	1,400,000
DOS SANTOS ELUCIR	1,705,000
DOS SANTOS MAURO SERGIO	5,972,000
DOS SANTOS PAULO PINHEIRO	2,545,000
DREY MARTINHO LEUMAR	110,000
DS & R NACHHMPORT EXPORT. DE SANCHEZ L	3,538,500
DUARTE GOMEZ VECENTE	389,500
DUARTE IBARRA MARINO	494,500
DUARTE LOPEZ JUAN IGNACIO	13,373,290
DYCK GIESBRECHT MELVIM	8,275,000
E M REPUESTOS DE MOREL P. ERNESTO	242,400
EBERLING CEZER LUIS	3,981,000
EBERLING DOELI	468,000
EDSON ROBERTO SMANIOTTO	3,593,000
EL ALGARROBALS A.	650,000
ELECTRO SERVICE S.R.L.	484,500
ELIZEU MENEZES DA SILVA	34,359,300
ELY ADALBERTO	10,749,000
ELY WOCHNER JHONY	118,000
EMPOLTDA & ASOCIADOS	43,210,526
EMPR. DE TRANS. Y TUR. MBURUCUYA POTY	2,839,200
EMPENDIMIENTOS FORESTALES S.R.L.	1,140,000
EMPRESA CONSTRUCTORA MINERA P.YA. SA-E	3,661,900
EMPRESA DE CONSTRUCCIONES EDIVISA	15,585,000
EMPRESA DE TRANSPORTE CAPIATA SRL	3,558,000
EMPRESA DE TRANSPORTE MINGA GUAZUSA	9,217,000
EMPRESA DE TRANSPORTISTAS GUARANISRL	22,553,500
EMPRESA FORESTAL E INDUSTRIAL S.A	49,202,000
ENGEL EVERALDO LUIZ	13,436,000
ENGELMANN NARCISO	45,000
ENGELWART BENTEZ ALFREDO DEL ROSARI	1,353,500
ENGELWART MAYERHOFER TITO	8,802,000
ENNS STOESS PETER	10,120,000
EQUIPAR S.R.L.	370,000
Suma:	9,940,156,144

Nelson D. Pereira
TRACTOPAR S.A.E.
 Lic. Nelson D. Pereira
 Sindico

Gustavo Torres Britez
TRACTOPAR S.A.E.
 Lic. Gustavo Torres Britez
 Contador

Rudimar Knop
TRACTOPAR S.A.E.
 Rudimar Knop
 Presidente

Sergio P. Broetto
TRACTOPAR S.A.E.
 Sergio P. Broetto
 Vico - Presidente 91

Kássima Tatiani C. Torres
TRACTOPAR S.A.E.
 Kássima Tatiani C. Torres
 Directora



TRACTOPAR

Entre el Campo y el Productor...

S.A.E.

J.C. Descalzo & Asoc.

Firmado a los efectos de identificación con nuestro informe de fecha

12/05/2008

ERZEN VILNEIER IBERTO	62,000
ESCOBAR BENTEZ GERMAN GERONIMO	3,000,000
ESCOBAR ESPINOLA HECTOR ALBINO	15,844,600
ESPILLAGA CANO JUAN VICENTE	24,095,300
ESPINOLA ROJAS CATALINA	67,157,800
ESPINOLA RIVEROS NELIDA	660,000
ESPIRITU SANTO S.A.	1,750,000
ESTANCIA LAGUNITA S.A.	10,625,000
ESTANCIA MBARACAYU ALVES DA SILVA VAL	693,650
ESTE CHE ISMAEL CORONEL	2,680,000
ESTE CHE TRINIDAD LUCIO DE JESUS	16,560,357
ESTRELLA AUTOPIEZAS DE SILVA CABANAS G	4,830,000
EUGENIO REPUESTOS DE DUARTE RIBEIRO EU	257,000
F.R. AUTOREPUESTOS DE VILLALBA C. NORM	440,000
FABRICA PARAGUAYA DE VIDRIOS S.A.	18,908,170
FALCON SANCHEZ ALBERTO TADEO	1,202,000
FARBER MAIER RUTH	24,410,340
FARBER OSCAR ADRIANO	10,504,400
FARBER PAULINA	45,553,610
FB REPUESTOS DE FRANCISCO BORDON ALFIRIO	763,000
FEIDEN ADILSO	446,000
FELIPE CARLOS	160,000
FELTRIN NARCISO	49,984,090
FERNANDES DA SILVA JUCIER	1,421,910
FERNANDES FERREIRA RAIMUNDO	150,000
FERNANDEZ JUSTINO	40,007,388
FERNANDEZ VALDO MOACIR	3,710,000
FERRANTE ALVES REGINALDO	168,000
FERREIRA ANTONIO DOMINGOS	7,430,000
FERREIRA DA COSTA NILSON	7,762,000
FERREIRA DA SILVA FRANCISCO	2,011,000
FERREIRA DA SILVA GERALDO	1,720,000
FERREIRA DE SENA ADMILSON	1810,000
FERREIRA DE SOUZA ELEANDRO	4,091,700
FERREIRA DOS PASSOS JACOB IGNACIO	1,110,000
Suma:	10,302,681,659

FERREIRA DOS SANTOS CELSO	161,500
FERREIRA ELZEU	400,000
FERREIRA NAVONIRAMON ANIBAL	17,186,500
FERREIRA SCHNEIDER CARLOS EDISON	23,402,365
FERREIRA WILSON	1,936,000
FERRERIA GLORIA DE MENDOZA GONZALE	954,000
FERRERIA LA PROTECTORA S.R.L.	1,106,000
FINKLER CESAR MARCOS	1,085,000
FIORNTIN CARLOS ALBERTO	1,800,013
FISCHER KAYSER ELLI	1,165,500
FITZ EGON	9,587,095
FLORENTIN FLEITAS NARCISO	880,000
FLORENTIN MORNINGO FRANCISCO	11,254,800
FLORES MARTINEZ WILFRIDO	3,167,300
FLOSS JERONIMO	1,867,500
FLOSS JOSE FRANCISCO	1,741,400
FLOSS MIRANDA FELIX GERONIMO	12,137,000
FOELLMER RAMBO ANTONIO	17,451,839
FONTANIVE BORGHEZAN HELTON	28,549,500
FORESTIMATIASSO LENOIR	2,750,000
FRANCESCINI VICENTE	11,178,000
FRANCO JUAN SIXTO	128,000
FRANCO VILLALBA DOMINGO FAUSTINO	3,731,400
FRANDALOSO JAIRO	126,141,600
FREITAG FABRIS PAULO ROBERTO	5,650,000
FREITAG SALVADOR MICHEL GIOVANGER	104,000
FREITAS FILHO JOAQUIM DE	392,000
FREITAS RODRIGUEZ NELSON	1,520,000
FRIESEN HEBERT EDWARD	5,115,500
FRIESEN DAVID	25,881,710
FRIGERIODAIR	7,440,000
FRISS ADELAR	1,376,000
FRUTOS NELSON	18,200,000
FULL CONCRETOS S.A.	1,916,000
G.A SILVA S.R.L.	1,120,000
Suma:	10,679,669,381


TRACTOPAR S.A.E.
Lic. Nelson D. Pereira
Sindico


TRACTOPAR S.A.E.
Lic. Gustavo Torres Brites
Contador


TRACTOPAR S.A.E.
Rudimar Knop
Presidente


TRACTOPAR S.A.E.
Sergio P. Broetto
Vice - Presidente


TRACTOPAR S.A.E.
Kassima Tatiani C. Torres
Directora



TRACTOPAR

Entre el Campo y el Productor...

S.A.E.

J.C. Descalzo & Asoc.

Firmado a los efectos de identificación con nuestro informe de fecha

12/05/2016

G.V REPUESTOS DE GERMAN VASQUEZ	204,000
GAEDKE SILVO	6,305,700
GALEANO CORONEL ANIBAL	138,000
GALEANO VEGA SALVADOR	1,623,000
GALLNELDO	199,000
GALLAS JOAO ADEMIR	1,260,000
GANA.FOREST.STA CATALINA S.A.	4,016,000
GANADERA A Z S.A	10,294,000
GANADERA AGROPECUARIA CATARINA S.A.	3,317,750
GANADERA CHARARISACI	945,000
GANADERA DOUGLAS S.A.	740,000
GANADERA EL FOGON S.A.	13,831,500
GANADERA SOLEY GUE S.A.	20,930,505
GAONA BERTO MIGUEL ANGEL	3,840,000
GARAYO GONZALEZ PABLO RAUL	1,000,000
GARCIA DA ROCHA ALEONSO	4,042,000
GARDEN S.A.	3,880,000
GASPARINILEONIR JOSE	175,000
GATEC S.A.	3,810,000
GATZ CARMO ALOISIO	3,728,600
GEEME DE TERESA ROMERO DE DELGADO	360,000
GELAIN ALTAR JOAO	540,000
GENERAL 2005	110,151,150
GENERO DE MOTORES TRADING 2 SRL	4,471,800
GENUIR GENESIO WEBBER	3,215,000
GERMAN BATERIAS DE GERMAN MERELES	39,926,000
GERVACIO MARTINEZ	60,000
GIACOMELLIDA SILVA FERNANDO	60,000
GIACOMELLIDA SILVA MAIRA	1,450,000
GIACOMELLI JOSE	160,000
GIACOMUZZIS IDNET	8,514,700
GIGANTE REPUESTO S.A.	41,099,000
GILMAR VIANA	21,268,500
GIMENEZ CALVO FRANCISCO A.	4,272,400
GIMENEZ CHAMORRO AMADO	893,600
Suma:	10,901,455,586

GIMENEZ VILLALBA CARLOS ANTONIO	16,861,297
GINI JORGE	360,000
GIOMPAR S.R.L.	1,300,000
GLOBAL AGRICOLA S.A	4,117,360
GLOGER ROSEMAR	5,271,500
GOBBI AGRO REPUESTOS S.A	600,000
GOMES DE SOUSA JOSE	300,000
GOMEZ DOS SANTOS JOSE MARCOS	6,250,000
GONCALVES DEVANI	337,000
GONZALEZ CACERES RAUL VIRGINIO	4,664,000
GONZALEZ FERNANDEZ CARMELO	20,363,200
GONZALEZ FLEITAS CARMELO	740,000
GONZALEZ FLORENTIN EVER ARNALDO	1,368,200
GOROSTIAGA DE SERVICIOS S.R.L	16,900,000
GRAEFF EVANDELILUIS	5,496,000
GRAFFUNDER ACHTENBERG JUCIMAR	9,004,100
GRAFFUNDER AIRTON	3,396,500
GRANADA CAMPOS JUAN CARLOS	490,000
GRANJA YBYPORA S.R.L	6,707,500
GRASSIFERRAZ J AIME	5,809,810
GREGORY ROCHEMABACH PAULO ROBERTO	3,475,050
GREGORY ROQUE	930,000
GRINGO CUBIERTAS SRL	4,690,000
GRINGO REPUESTOS DE CASTRO DE MATTOS	14,497,000
GRUPO COMERCIAL INDUSTRIAL YGUAZUSA	3,151,298
GRUPO GERAL SERVICIOS S.A	1,158,000
GRUPO SANTA CATALINA S.A.	9,150,836
GUAIRA IMPORT EXPORT S.R.L	375,000
GUEDER JONES JOSE	14,394,000
GUGGIARIBANKS BRUNO BENJAMIN	236,000
GURSKIS AMOEL MARCOS	4,475,350
GUSTAVO RAFAEL DUARTE BRANCO	5,169,880
H S REPUESTOS IMPORT-EXPORT S.R.L.	1,018,000
H S REPUESTOS DE SANGUINETTI DUARTE HO	7,536,819
HANAUER VALDIR ANTONIO	777,000
Suma:	11,082,826,286

Welson D. Pereira
TRACTOPAR S.A.E.
 Welson D. Pereira
 Sindico

Gustavo Torres Britez
TRACTOPAR S.A.E.
 Lic. Gustavo Torres Britez
 Contador

Rudimar Knop
TRACTOPAR S.A.E.
 Rudimar Knop
 Presidente

Sergio P. Broetto
TRACTOPAR S.A.E.
 Sergio P. Broetto
 Vice - Presidente

Kássima Tatiani C. Torres
TRACTOPAR S.A.E.
 Kássima Tatiani C. Torres
 Directora



TRACTOPAR

Entre el Campo y el Productor... S.A.E.

J.C. Descalzo & Asoc.
Firmado a los efectos
de identificación con
nuestro informe de fecha
12/05/2016

HANKE FRANCISCO	5,400,000	IGLESIAS CARVALLO CARLOS MIGUEL	1617,000
HANSETEL BENJAMIN	1731,000	ILDO BASTIANI	452,500
HANZEN WENDLING GERALDO	1260,500	IMAN IMP EXP DE FRANCO MEZA BLANCA MA	15,957,700
HANZEN WENDLING GERVASIO	11995,900	IMP ORTADORA LOS ANDES S.R.L	132,743,980
HARDER HEINRICH	4,250,000	IMP ORTADORA PARANA S.A.	667,000
HARMS UNGER HENRIQUE	915,000	IMP ORTES CONSOLIDADOS	5,400,000
HARTMANN PAULO SERGIO	94,000	IMP ORTP IEZAS S.R.L	363,000
HECK PAULO ADEMAR	330,000	INDUMAQ SERVICIO DE FRIESEN CORNELIUS	19,595,000
HECK VILMAR	984,000	ING T Y C TOPOGRAFIA Y CAMINOS	6,815,649
HECTOR GIMENEZ CARLOS	2,191,500	INMOBILIARIA DEL ESTE S.A.	3,555,000
HEDEL DOUGLAS ALBERTO	6,688,000	INOUE YUKIO	576,000
HEDEL LINDOMAR	980,000	INTER S.R.L	10,493,000
HEDEL LOTAR	1,535,000	INTERNACIONAL REPUESTOS SRL	6,455,000
HEIMANN FOGASA JONATAS	2,920,000	INTER PIEZAS DE NUNEZ DE AVALOS TERESA F	17,266,280
HEINEN PEDRO INACIO	1,499,000	IRUNA S.A.I.C	40,157,302
HENZ ALCINDO JOSE	60,331,000	ITAKARU REPUESTOS DE ORTIZ ALIENDRE TE	12,583,571
HENZ EDSON ANTONIO	11,306,100	ITALGARDA S.R.L	6,117,000
HERMANOS GALHERA AGRO VALLE DEL SOL	15,070,800	IVAN REPUESTOS S.A	3,160,884
HIBERNIA MISIONES S.A	18,883,000	J & M - ISMAR S.A.	230,000
HIDRAUMEC S.A.	22,355,136	J B REPUESTOS DE GUTIERREZ WALTER JUSTO	9,214,300
HIDRAUPAR DE GILSON JOSE DE MACEDO	1,408,000	J.B. IMPORTACIONES SA	190,976,188
HIRCH COLNIK DAVID	7,496,980	J.C. AUTOREPUESTOS S.R.L.	2,281,500
HOLNIK EDEVINO	566,000	J.J REPUESTOS DE ESPILLAGA CANO EDITH JU	6,235,335
HOLNIK HERICH ELIAS	78,203,500	J.K MISIONES S.R.L	12,174,000
HOLZ IDEMAR ANTONIO	12,694,500	J.P. COMPANY SOCIEDAD ANONIMA	133,566,200
HOSS JACINTO DOMINICO	2,025,000	J.P. AUTORREPUESTOS DE DOS SANTOS JOAO	2,246,000
HP RECTIFICADORA DE MOTORES S.A	60,297,000	JACOBOSKI VILMAR	2,501,000
HTR AUTOPIEZAS DE HUGO TORIBIO ROMERO	5,689,480	JACOBS DECIO JOSE	12,095,000
HUEMER HERMANN RODOLFO	6,585,000	JACOBY CARLOS AIRTON	3,294,000
HUESPE DE ARAUJO CINTHIA ARIELA	7,092,800	JAVIERCITO TRANSPORTE Y CONSTRUCCION E	337,800
HUTTMANN ROSELIO	215,000	JEFERSON APARECIDO BACHEGA	2,816,251
HUTZ GERMAN HUGO	11,259,500	JEZEWSKI ADAIR JOSE	30,000
HW TRANSPORTADORA SA	45,000	JOIMAR SA	10,851,920
LVP. HACIENDA S.A.	110,000	JONAS LUCIO	100,000
IBARRA REPUESTO DE ZACARIAS IBARRA	695,000	JS AUTORREPUESTO S.R.L	2,973,500
Suma:	114,479,282,982	Suma:	12,123,827,842

TRACTOPAR S.A.E.
Lic. Nelson D. Pereira
Sindico

TRACTOPAR S.A.E.
Lic. Gustavo Torres Britez
Contador

TRACTOPAR S.A.E.
Rudimar Knopp
Presidente

TRACTOPAR S.A.E.
Kássima Tatiani C. Torres
Directora

TRACTOPAR S.A.E.
Sergio P. Breetto
Vice - Presidente
94



TRACTOPAR

Entre el Campo y el Productor...

S.A.E.

J.C. Descalzo & Asoc.

Firmado a los efectos de identificación con nuestro informe de fecha

2/05/2016

JUNIOR MARTIRIO MARTINEZ	68,000
JUNIOR S.R.L.	3,432,000
JUSTEN MARCHALL DANIEL	12,145,000
KADYKALO ALARCON RICHARD DANIEL	1,905,000
KAFFKA GUINTER	1,320,000
KAPPER HELIO INACIO	7,863,900
KAPPIMILTON	1,694,500
KATUP YRY REPUESTOS S.A.	15,160,500
KATZER BARRIOS HUGO CESAR	15,800,000
KATZER ROMERO ALCIDES DIOSNEL	7,792,000
KEHLER SIEMENS RUDI	37,937,902
KENER GRUMICKER GILMAR	1,067,000
KENSIBLOCK ADRIANE CAROLINE	2,120,060
KERN MAURI	3,522,000
KIELING VILNEI JOSE	5,573,900
KIKO REPUESTOS DE JOEL MARCELINO DA SILVA	2,794,400
KILLING ANTONIO	652,000
KILOMETRO CEROS S.A.	3,066,000
KISTMACHER VERICH MARILI	85,807,770
KLASSEN JACOP FRIDERICO	178,000
KLASSMANN JOSE ANTONIO	1,222,500
KLAUCK HILARIO	345,000
KLEKOS KLEKOS ANDRES	2,851,100
KOCHIRULEMANES	8,840,000
KOEHLER KLAUS	410,000
KOLLING JOAO MATIAS	30,553,000
KOLLING VALDEMIR	1,140,000
KONER GRUMICKER ELIO EDEMAR	34,783,700
KONING RUDI	322,500
KONZEN JOSE PROTASIO	415,000
KONZEN YANK CARMO LUCIANO	64,800,000
KOSAR RIKO NICOLAS	5,093,300
KOSLOSKI ROBERTO	1,917,096
KOSSMANN CLAUDIO	544,000
KOUDA HELMUTH	16,725,900
<i>Suma:</i>	12,503,690,870

KRAMPE S.R.L.	105,827,082
KRATZ GUSTAVO	544,000
KRUTZMANN EDEGAR	320,000
KUFFEL ELISEU ALOISIO	2,400,000
KUNZLER PEDRO LAURO	3,000,000
KUSCHEL EVERTON	1,320,000
KUSCHEL MOACIR ANTONIO	85,813,732
LA CASA DE LOS REPUESTOS DE JUAN R. FERNANDEZ	517,500
LA ESTRELLA S.R.L.	6,274,000
LA FELSINA AGRICOLA ICOM S.A.	3,134,000
LACHUKS R.L.	6,071,200
LAMBRECHT NILSO	2,412,000
LAMPERTIVANILDO	8,846,550
LANG ODARCI	330,000
LANGE ELEONIR	9,951,500
LANZARIN MATAELLO CARLOS ALEJANDRO	44,090,953
LAZARIN IDEMAR	18,000
LAZZAROTTO NELCIR	3,314,000
LEBRON PARADERA MARIO	11,646,220
LEGA S.A.	710,000
LEKHTWEIS GUERINO	106,000
LEKHTWEIS ODILO	24,187,400
LEIVA BERINO VICTOR RAUL	2,306,100
LEMBECH VARCELA EDENILSO	3,537,300
LEOMAQ DE LEONIR L. LAZZARETTI	580,000
LEOPARDICENTRO DE LUBRICACION	3,309,000
LESME SONIA BEATRIZ	180,000
LEZCANO RIBEIRO CLARA	6,252,160
LIBERCA FEITOSA MARCOS ROBERTO	11,887,896
LIDER MAQUINAS SRL	1,144,000
LIEMANA MARCOS GIOVANI	6,095,200
LINARES FERNANDES ISRAEL	5,180,000
LKQUID CARBONK DEL PARAGUAY S.A.	4,620,754
LISIAK CLAIR ANTONIO	335,000
LOPEZ ANTONIO MARCIO	50,470,600
<i>Suma:</i>	12,920,423,017

Nelson D. Pereira
TRACTOPAR S.A.E.
 Lic. Nelson D. Pereira
 Sindico

Gustavo Torres Britez
TRACTOPAR S.A.E.
 Lic. Gustavo Torres Britez
 Contador

Rubimar Knop
TRACTOPAR S.A.E.
 Rubimar Knop
 Presidente

Sergio P. Broetto
TRACTOPAR S.A.E.
 Sergio P. Broetto
 Vice - Presidente 95

Kássima Tatiani C. Torres
TRACTOPAR S.A.E.
 Kássima Tatiani C. Torres
 Directora



TRACTOPAR

Entre el Campo y el Productor...

S.A.E.

J.C. Descalzo & Asoc.

Firmado a los efectos de identificación con nuestro informe de fecha

12/05/2016

LOPEZ COLMAN ODILIO	475,000
LÓPEZ DE ALMADA ROSA BEATRIZ	5.446,000
LOPEZ DE TORALES EDULFINA	250,000
LÓPEZ MOREL FRANCISCO	3.948,000
LÓPEZ ORTÍZ LUIS ALBERTO	1.110,000
LORENCETTI JOACIR	12.011,000
LOURENZONIELOR CARLOS	15.567,500
LOURENZONIROQUE	4.739,500
LOWEN FRIESEN JACOB	4.405,000
LUBRIBULONES DE BENITEZ SANTACRUZ GA	9.493,800
LUBRICANTES E.D.B DE EDGAR DANIEL	1.900,520
LUBRICANTES IRR AZABAL DE NELLY INES	13.598,164
LUBRICANTES ITAPUA DE DANY ESTEBAN TA	2.552,100
LUBRICANTES SAN CAYETANO DE PEREIRA E	11.307,400
LUBRICANTES Y CAUCHOS S.A	1.141.724,705
LUBRICAUCHO SA AGRICOLA GANADERA CO	10.983,775
LUBRICENTER IMP-EXP DE HERMINIA MAIDAN	29.336,000
LUBRICENTRO JP DE IDALINA ACUNA VERON	1.262,400
LUBRINORTE DE DENIR TOMAZ ARAUJO	35.473,120
LUDWING VALMIR GILBERTO	18,000
LUIALFEU	3.960,000
LUIS REPUESTOS S.A.	25.686,000
LUNKES ADEMIR	1048,000
LUNKES PAULO	192,000
M.G REPUESTOS DE MARTINEZ DE GONZALEZ	8.397,500
MACHADO JOAO ADAR	5.466,000
MADERS BERGEN TALL MARCOS REGIS	179.575,800
MAGAGNIN ANTONIO ROBERTO	5.738,000
MAIKO SOLDA IMPOR EXPORT S.A.	80,000
MALDONADO GOMEZ RUMELIO RAMON	1.595,000
MALDONADO NOGUER CRISTOBAL	240,000
MALLACARNE CLAUDIR	57.655,500
MALLMANN FELICIO	11.564,903
MANICARDIADILSON APARECIDO	12.248,000
MANTHEY ROMEU	374,000
<i>Suma:</i>	<i>45.538.945.704</i>

MARAN SALVATTI THIAGO RICARDO	411,500
MARANGATU MAQUINARIAS AGRICOLAS S.A.	5.694,500
MARCELO REPUESTOS AGRICOLAS	109.516,482
MARECO FELTE JOSE	31.005,000
MARECOS BURGOS JESUS MANUEL	36.848,460
MARIA CARLOS	4.393,000
MARIANI JAIR ANTONIO	13.509,750
MARIANO JACQUELINE	30.731,320
MARQUES DA SILVA J. FLAVIO	7.797,144
MARTINAX CORPORATION S.A.	2.580,000
MARTINEZ GONZALEZ ELPIDIO	68.393,997
MARTINS DA SILVA ACLAIR	14.492,000
MARVAN S.A	4.183,100
MASCIEL CELESTINO	4.098,900
MASSOCATTO EDENILSON	23.228,350
MATHEUS VANDERLEI	2.525,800
MATOSO MAIDANA ARMANDO	32.407,650
MATSUURA MAMORU	1.225,000
MAXIMO DA SILVA ROMES	83,000
MAXLUB S.R.L	1.068,000
MAYER SCHMIDT SILVIO JAIME	12.268,500
MCD REPUESTOS DE RODAS OVIEDO AIDA	23.712,000
MECANICA AGRICOLA 39 DE ROQUE VACHIN	10.110,400
MECANICA FRAN DE FRANCISCO JARA	57.658,594
MECANICA GAUCHA DE AVANIR FOLETTO	23.004,460
MECANICA PEDRAO	2.368,950
MEDEIROS JOSE	223,000
MEDINA NUNES NORMA ROCIO	26.930,907
MEGACAR SUPPLY DE JAVIER QUEVEDO SCAR	5.853,900
MEIKE ROMERO JOSE MARIA	2.728,000
MEINERS ANDRE	1.223,450
MEINERS FAGUNDES FABIO	3.800,000
MEINERZ WALDIR	2.417,000
MELANIA ZARATE ARELLANO	330,000
MELGAREJO DE VARGAS RENE	2.031,000
<i>Suma:</i>	<i>15.107.798.818</i>

Jenevaldes
TRACTOPAR S.A.E.
 Lic. Nelson D. Pereira
 Sindico

Gustavo
TRACTOPAR S.A.E.
 Lic. Gustavo Torres Britez
 Contador

Rudimar
TRACTOPAR S.A.E.
 Rudimar Knop
 Presidente

Sergio P. Broetto
TRACTOPAR S.A.E.

Sergio P. Broetto
 Vice - Presidente

96

Kássima
TRACTOPAR S.A.E.
 Kássima Tatiani C. Torres
 Directora



TRACTOPAR

Entre el Campo y el Productor...

S.A.E.

J.C. Descalzo & Asoc.

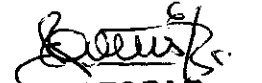
Firmado a los efectos de identificación con nuestro informe de fecha

12/05/2016

MELGAREJO QUINTANA SATURNINA	840.600
MELNEK DE POSSENTI CLARA	1.470.000
MENDONÇA MOREIRA RALPH	2.015.000
MENEGATTIN NELSON	17.320.000
MENEGUSSO EDEGAR JOSE	40.000
MENIN MAURICIO	5.666.950
MERCADO ACHUCARRO WILFRIDO	92.290.640
MERCURIO S.A.	1.400.000
MERÉLES GOMEZ TEODORO	922.100
MERIGHE CEZAR AUGUSTO	705.500
MERTENS EGON	985.000
MESOMO NAKONECZNY ROLANDO	5.677.000
METALFIBRA S.R.L.	26.076.500
METALCAR S.A.	50.000
METALURGICA JUNIOR DE WELTER CLACIR	2.205.600
METALURGICA M.B. S.A.	16.844.000
METALURGICA RUTA 3-DE JACOB WEBER ANZ.	99.554.000
METALURGICA WIEBE - BERGEN S.A.	10.960.000
MEZOMO DOMINGO JOSE	2.015.000
MHD SOCIEDAD ANONIMA	15.613.900
MICHELS ELDON BERNARDO	10.237.860
MIGON ROMUALDO JOSE	2.155.000
MIGUEL ANGEL ZACARIAS GOMEZ	160.000
MIGUEL PADIAL GODOI	1070.000
MIGUELIN LORIVAN	1.785.000
MINETTO IVAN ANTONIO	5.592.510
MOHR GILBERTO	7.500.000
MOLINAS MENDIETA CARLOS CENO	2.705.200
MONTAJES INDUSTRIALES DE MATIAS OJEDA	550.000
MONTIEL REPUESTOS DE MONTIEL PALACIOS	3.511.000
MORENO LOVERA ALBERTO LUCIANO	239.123.380
MOSALVA INMOBILIARIA S.A.	13.917.000
MOSER PEDRO AROLD0	4.427.000
MOSTAFA OCAMPOS OSCAR	17.313.000
MOSTAFA REPUESTOS DE CESAR MOSTAFA O	12.427.700
Suma:	15.732.875.258

MOSTAFA Y COMPANYS.A.C.I	28.680.713
MOTO PUMA DE HAHN VILMAR ANTONIO	30.000
MOTO REPUESTO DYM	3.276.000
MOTO REPUESTOS MATTIDE GERMAN	15.594.860
MOTO SPORT	936.000
MOTOR IMPORT S.R.L.	2.487.900
MOTOR MEC DE ESPINOLA ALARCON DARIO	8.338.400
MOTT AMARILDO LUZ	405.000
MUCHA ARMANDO ANTONIO	169.000
MUCHA EVANDRO	7.954.000
MULLER EDEMAR	930.000
MULLER PAULO GILBERTO	53.000
MULTIAGRO IMPORT - EXPORT S.A.	148.000
MULTIPARTS S.R.L.	3.093.164
MULTISERVICIOS S.A.	3.640.000
MUNCH ZEP T JOSEF	120.000
MUNDIPARTES DE FORTUNATO RODAS OVE	2.070.000
MUNICIPALIDAD VILLA DEL ROSARIO	8.150.000
N & E IMPORT EXPORT SOCIEDAD ANONIMA	900.500
NATAL CLAUDELINO	2.307.300
NATAL FRANCISCATTO	53.409.000
NEHRING RUBEN	2.900.000
NERIKARKLE NILTON	14.034.000
NETO JOSE ANTONIO	5.452.000
NEUFELD SAWATZKY HANS	2.500.000
NEUMAN ARNO	3.831.000
NEUMANN ARMINDO	11.027.500
NOE JE ANDERSON	4.359.000
NOGUEIRA RIVEROS GUIDO A	625.000
NOVAK VALDEMIR	5.006.500
NUCIO TRINIDAD LUIS FERNANDO DE	29.205.040
NUEVO LIDER SRL	15.557.000
NUNES DA SILVA JOAO BRONDI	2.688.000
NUNES DE MEDEIROS JERONIMO	3.589.000
NUÑEZ MIRANDA NELSON ANDRES	1.284.000
Suma:	15.977.626.135


TRACTOPAR S.A.E.
 Lic. Nelson D. Pereira
 Sindico


TRACTOPAR S.A.E.
 Lic. Gustavo Torres Britez
 Contador


TRACTOPAR S.A.E.
 Rydlmar Khop
 Presidente


TRACTOPAR S.A.E.
 Sergio P. Broetto
 Vice - Presidente


TRACTOPAR S.A.E.
 Kássima Tatiani C. Torres
 Directora

97



TRACTOPAR

Entre el Campo y el Productor...

S.A.E.

J.C. Descalzo & Asoc.

Firmado a los efectos de identificación con nuestro informe de fecha

12/05/2016

OENNING ARNALDO	14.070.000
OFICINA TECNICA INDUSTRIAL S.A.	802.786
OHÉLER FRANCO CRESCENCIO	1.320.000
OJEDA CRISTALDO GILBERTO	18.724.500
OLIVEIRA HOLBACH DARCI	27.838.500
ORIENTAL TRADING	9.812.300
ORIGINAL REPUESTOS S.R.L	1.654.400
ORLANDIN PEDRO	785.000
ORO VERDE INDUSTRIA Y COMERCIO	34.176.250
ORTIZ BENITEZ ALCIDES TEODOCIO	2.322.649
ORTIZ DE ESTIGARRIBIA TEODORA	8.708.000
ORTIZ SALDIVAR ALBINO	4.785.200
OSORIO HIPOLITO	6.320.000
OSVALDO MARTINS LUCAS VAGNER	3.777.900
OSVALDO PAULO	705.000
OTAZU INSAURRALDE ISMAEL	95.000
OURIQUES KESTRING NIVALDO	135.000
OURIQUES KESTRING VALDIR	19.149.000
OVELAR PEDRO PABLO	6.055.000
OVIEDO CACERES OSCAR JAVIER	951.000
OVIEDO GONZALEZ FLEVIJO MANUEL	1.995.200
OVIEDO REPUESTOS DE OVIEDO BRITIZ ABE	17.658.350
OVIEDO TALAVERA CINTIA	850.000
OWENS THOMAS HERIEL	2.271.000
P.M. REPUESTOS DE EDGAR SCOTT	9.160.383
PABENSA S.A.	31.763.454
PACHECO DA SILVA OBERLE	2.020.900
PAGNOCELLI RACI	3.310.000
PAINERA AUTO CENTER DE LAHM SERGIO VA	2.389.000
PALUDO DE CASTRO MARCIO	6.018.400
PANAICON S.A.	78.091.200
PANADERO BOGARAN JULIO CESAR	23.846.150
PANIAGUA BATAGLIA MARIO RUBEN	2.756.800
PANSERA JULMAR ANTONIO	960.000
PARAGUAY REFRESCOS S.A.	3.291.708
<i>Suma:</i>	16.408.195.965

PARAGUAY LAND SA	9.105.500
PARANA REPUESTOS S.R.L	874.000
PAREDES OJEDA MARCELINA	16.103.100
PASTRE JAIRO ANTONIO	46.630.000
PAVANELLO RODRIGUES SENAIR	100.000
PECH VALIRIO JOSE	4.273.700
PEDRO AUTO REPUESTOS DE MONTANIA PEDR	1.830.000
PEDROSO DE OLIVEIRA DORNIVAL	135.000.000
PEGORARO LEONILUIZ	9.504.000
PENNER PETER	82.600.619
PENNER TOEWS JOHAN	4.137.500
PEREIRA ADEILDO LUIZ	14.913.423
PEREIRA AREVALOS ORLANDO	5.244.280
PEREIRA DA SILVA APARECIDO	12.145.259
PEREIRA DE ASSIS LEVI	274.000
PEREIRA DE MIRANDA ALADIM PEDRO	1.070.000
PEREIRA DOMINGUEZ FABIO JOEL	5.662.000
PERINIKAPES MARCOS	6.965.000
PERINIVALDELIRIO	2.000.000
PERSCH ALZIDES	767.080
PETERS HIEBERT JACOB	145.000
PETROBRAS PARAGUAY OPERACIONES Y LOG	40.616.310
PETRY PEDRO ANTONIO	5.690.000
PETTENGILUIZ VACCA	14.126.800
PEÑA FERREIRA LIZ DIANA	11.930.700
PIENIZ GONÇALVES VINICIUS	25.115.900
PILETTI MILTON JOSE	5.110.650
PILGER EMERSON LUIS	6.000.000
PILGER NAIJO PAULO	18.600.000
PINHÉIRO MAURO	365.000
PIÑANEZ ADALBERTO	14.441.000
PLUSCAR S.A.	1.034.000
PLUSMOVIL AUTOR REPUESTOS	473.900
POLACHINIC LADIMAR JOSE	20.040.758
POLETTI ADEMIR	7.588.000
<i>Suma:</i>	17.274.547.444

Nelson D. Pereira
TRACTOPAR S.A.E.
Lic. Nelson D. Pereira
Síndico

Gustavo Torres Britez
TRACTOPAR S.A.E.
Lic. Gustavo Torres Britez
Contador

Rudimar Knop
TRACTOPAR S.A.E.
Rudimar Knop
Presidente

Sergio P. Breetto
TRACTOPAR S.A.E.
Sergio P. Breetto
Vice - Presidente

Kássima Tatiani C. Torres
TRACTOPAR S.A.E.
Kássima Tatiani C. Torres
Directora



TRACTOPAR

Entre el Campo y el Productor...

S.A.E.

J.C. Descalzo & Asoc.

Firmado a los efectos
de identificación con
nuestro sistema de fecha

12/07/2010

POMPEO EMILIO	330,000
PORTILLO ROSA CONCEPCION	3,879,000
PORTO MAURO	1,447,200
POSENTILUCIBETIMATHEUS	688,000
POSSEBOM PAULO ROBERTO	2,080,000
POSSENTIMARIO	13,793,100
POTTCHER PAULO	2,750,000
POZSER LOURENZONINOEMI	23,396,700
PRATAS DA COSTA JULIO	39,513,000
PREBIANCA POLESE IZELSO	14,120,000
PREBIANCA ZEFERINO LUIZ	6,920,000
PRESA CHARLES RODOLFO	80,000
PRESSIVALINO	445,000
PRESSIOVINO	6,333,600
PREZZIGENTIL	2,791,130
PROCAR REPUESTOS DE ERICA ELIZABET	24,905,460
PRODUZA AGRO DE TESCARO FLAVIO AUGUS	1,440,000
PROVEEDORA IND. ESA DE SOSA AGULERA E	5,999,179
PULVIPAR S.A	15,817,940
QUEVEDO BERNARDO	3,590,000
QUINONEZ SILVIA	4,816,860
R.B. REPUESTOS S.R.L.	7,683,800
R.D.S. S.A	700,000
R.F. AUTOCENTRO S.A	32,259,000
R.G.B. AUTORREPUESTOS S.R.L.	709,000
RA REPUESTOS AGRICOLAS S.A	3,192,600
RABAOLIDE KRUTZMANN ALDAIR	18,329,000
RAIMONDIANTONIO NELSON	20,000
RAITER MARINO	267,378,500
RAMBO ALBERTO	4,365,000
RAMBO ANDRE	2,565,000
RAMIREZ IMPORTACIONES SRL	5,680,000
RAMOS JOSE RONALDO	700,000
RATAYCZYK ARGENIO	1,800,000
RAUBER EDIO TADEU	16,847,900
<i>Suma:</i>	17,811,913,413

RAUBER ELOIJOSE	53,007,800
RAUBER GILBERTO	5,473,000
RB REPUESTOS Y BULONES DE GAVILAN HILD	1,200,600
RD REPUESTOS DE RUBEN DARIO DOMINGUEZ	3,917,500
REAL AUTO REPUESTO S.R.L.	61,195,802
RECALDE MORA JORGE ALCIBIADES	6,296,000
RECH ANTONINHO CARLOS	430,000
RECT. DEMOT. EN GRALS ANTONIO SRL	3,845,000
RECTIFICADORA RIO VERDE DE WIELER HARM	8,309,000
RECTIGUAZUS.A	268,738,000
REFATTI ADELIR JOSE	173,000
REGNATO JUNIOR ALDAIR JOSE	40,430,304
REIMER FRIESEN PEDRO	2,700,000
REMA S.A.	17,752,000
RENATO CARVALHO MONCZEWSKI	4,839,000
REP AGRIS. R.L	38,756,000
REPOSSIJANIOS PEDRO	19,047,998
REPOSSIPAULO CESAR	3,805,000
REPSUR C.L.A.G.S.R.L.	3,764,000
REPUESTOS BARP S.A	5,750,200
REPUESTOS BOQUERON S.R.L.	640,000
REPUESTOS IPA DE NUNCIO LANTIN	2,434,900
REPUESTOS KA ARENDYS R.L.	6,351,000
REPUESTOS M Y M S.R.L.	11,243,900
REPUESTOS MONTINISA	7,673,000
REPUESTOS OVIEDO DE LEZCAÑO PASCUAL	1,000,000
REPUESTOS RIO VERDE S.A	32,864,380
REPUESTOS RUFINO DE MIRENE V.	5,893,200
REPUESTOS SANTA MONICA S.A.	2,250,000
REPUESTOS TAVARES S.A	41,357,000
REPUESTOS TODO RUEDA S.A	8,493,580
REPUESTOS Y MECANICA ALEXANDRE	20,000
REPUESTOS YGUAZU DE PEDRO EMILIANO	53,902,490
RESCAVOL DE ALTEMBURGER NEMOTO ARIS	10,565,000
RETAMOZO HNOS S.R.L.	2,430,000
<i>Suma:</i>	18,548,462,067

TRACTOPAR S.A.E.
Lic. Nelson D. Pereira
Sindico

TRACTOPAR S.A.E.
Lic. Gustavo Torres Brites
Contador

TRACTOPAR S.A.E.
Ruthma Knop
Presidenta

TRACTOPAR S.A.E.
Kássima Tatiani C. Torres
Directora

TRACTOPAR S.A.E.
Sergio P. Broetto
Vice - Presidente



TRACTOPAR

Entre el Campo y el Productor...

S.A.E.

J.C. Descalzo & Asoc.
 Firmado a los efectos
 de identificación con
 nuestro informe de fecha
 12/07/2016

RETIFOZ RECTIFICADORAS S.R.L.	2.224.000
RIBEIROS LUZ CARLOS	28.867.400
RIEDER Y CIA S.A.C.I.	6.414.600
RIGA S.A.	500.000
RIGON ALCIR LUZ	7.425.150
RIOS CLEOMAR FRANCISCO	5.278.430
RITA ELENA	1.900.000
ROBERTA LOURENÇO CURVELLO	17.585.900
ROÇA E HÜOS S.A	8.903.000
ROCHA CESAR IVAN ALBERTO	3.935.000
ROCHA DA LAPA NATIVO	1.964.900
ROCHA RIBEIRO JOSE	1.144.000
ROCHA SUELI	185.000
RODAR AUTO REP. DE HIPOLITO ZARZA	4.813.900
RODAS LOURDES MABEL	5.753.200
RODAS MIGUEL	1.280.400
RODOLFO GONÇALVES VIEIRA	2.344.000
RODRIGUES ANTUNES ADAO	1.323.000
RODRIGUES CELINO	2.697.000
RODRIGUES FREITAS EDAS	171.000
RODRIGUEZ SALDIVAR HILARION	18.675.000
ROHLING BUSS AMBROSIO	471.000
ROJAS BOGARIN FEDERICO ISAAC	200.000
ROJAS GONZALES CARMEN	2.856.000
ROJAS MAIDANA MARIO RAMON	11.326.308
ROJAS MARECOS CELSO AGUSTIN	4.718.600
ROLAPAR RULEMANES S.R.L.	680.000
ROMEUMERTENS RUBIN	580.000
ROQUE MARCOS	745.600
RORATTO VALDIR ANTONIO	4.127.60
ROSE ACRE FARMS	887.825
ROSLER G. SILVANO	5.890.000
ROSSATO BLANS RODRIGUES THIAGO DE JESU	39.515.000
ROSSATO ROQUE INACIO	85.000
ROSSWAG PELISSIER EDGAR ALFREDO	12.544.500
<i>Suma:</i>	18.753.229,560

ROTELA CABRERA HUGO CESAR	20.999.680
ROTHMANN RUDI	2.525.000
ROYER PEDRO	5.042.000
ROYER WALTER	16.820.000
RUFINO S.A.	6.779.000
RUHOFF NEUNIJAO	715.000
RUHOLFF OSMAR JOSE	1.171.000
RUIZ DIAS AVELINO	600.000
RUIZ FELIPE PEDRO	8.447.500
RUIZ VELAZCO CARLOS ALBERTO	1.242.500
RUIZ VITOR	734.000
RULEPAR DE EDITA ACOSTA DE MARECOS	3.848.000
RUSSIBRITZ VALOS	823.400
RUSSIGONZALEZ VICTOR	19.209.500
S.A. RURAL INDUSTRIAL Y COMERCIAL (SARIC)	21.000
S.A.L.A INTERNACIONAL DE CAMPOS Y HACIE	835.000
S.V.M TRUCKS IMP.-EXP. S.A	4.303.000
SACOMORIVALDIR MARCELO	105.000
SALDIVAR LESME MARCIAL SAUL	110.000
SALINAS AUTOREPUESTOS DE VICTOR SALINA	10.452.000
SALINAS DUARTE SANTIAGO	23.561.000
SALINAS MEIKEN CELESTE	86.473.580
SAMANIEGO ERNESTO MANUEL	22.801.770
SAN CAYETANO AUTOMOTORES S.A. IMPORT	1700.000
SAN MANUEL S.A	44.649.379
SANABRIA RUBEN	819.960
SANTOS DA ROCHA VALDIR	5.530.000
SARUBBIKENEDY NGEL WILFRED	1.583.000
SAUEL CLAIMIR	370.000
SCARATTI JAIR JOSE	38.000
SCHEID & ASOCIADOS S.A	18.170.200
SCHERRER LUCIO ANTONIO	85.000
SCHERVINSKI PEREIRA ANDERSON	19.294.944
SCHMITT EDSON LUZ	5.280.000
SCHMITT JURANDIR VANDERLEI	97.744.000
<i>Suma:</i>	19.186.112.973

Gustavo Torres Britez
TRACTOPAR S.A.E.
 Lic. Pereira
 CO

Gustavo Torres Britez
TRACTOPAR S.A.E.
 Lic. Gustavo Torres Britez
 Contador

Rudimar Knop
TRACTOPAR S.A.E.
 Rudimar Knop
 Presidente

Sergio P. Broetto
TRACTOPAR S.A.E.
 Sergio P. Broetto
 Vice - Presidente

Kássima Tatiani C. Torres
TRACTOPAR S.A.E.
 Kássima Tatiani C. Torres
 Directora



TRACTOPAR

Entre el Campo y el Productor...

S.A.E.

J.C. Descalzo & Asoc.

Firmado a los efectos de identificación con nuestro informe de fecha

12/05/2016

SCHMEDEKE SCHUTZ NILSON	3.866,800
SCHMIDT EDILSON IVAN	29.536,000
SCHMIDT HARTMANN MAKO FABRICO	1.300,000
SCHMIDT NILO IGNACIO	4.981,000
SCHMITT CLECIO JOAO	2.079,000
SCHMITT LAURO	3.568,000
SCHMITZ ELOI	28.993,100
SCHNEIDER CLAUDIO JOSE	2.519,000
SCHNEIDER HATWING LUIS ANTONIO	4.560,000
SCHNEIDER ROQUE	1.220,300
SCHOFFER ARLEILUIZ	1.395,000
SCHOFFER LAURO	2.866,000
SCHOLL DARIO	1.139,000
SCHOLOSSER BARTZ VILMAR	1.332,000
SCHONHERR CARLOS	90,000
SCHONS LAURINDO	885,000
SCHREDER RUI LUIS	50,000
SCHREDER CARLOS ALBERTO	1.300,000
SCOTTIGILMAR	1.767,000
SEDA Y FIBRAS S.R.L.	600,000
SEGOVIA BENICIO	19.147,100
SEHN OTGART	829,000
SEHNEM CLOVIS LUIZ	8.205,137
SEMILLAS DAMETTO S.R.L IMPORT EXPORT	1.775,400
SEMILLAS DEL AGRO S.A.E	33.976,000
SENGER ROQUE	25.450,000
SERVICENTRO REPUESTOS Y GOMERIA CENT	2.625,000
SERVICIOS MECANICOS DE MENDEZ VAZQUE	270,000
SERVIN AUTOPIEZAS DE ELIZABETH	3.725,000
SERVITES DE SIMON SOSA	288,000
SHIROSAWA SANGYO S.R.L.	525,000
SIAGRO S.A.C.I	3.095,500
SIDICAR DE SCHLENDER BREM SIDENEY VAL	1.400,000
SIDNEI JOSE SECCHI	74.388,770
SIGA AUTORREPUESTOS S.R.L	3.193,530
<i>Suma:</i>	19.459.053,310

SILVA ANTONIO GEREMIAS DA	17.565,000
SILVA AVALOS ARNALDO ANTONIO	3.900,000
SILVA REPUESTOS AGRICOLAS DE MARQUES	5.136,900
SILVEIRA DA ROSA PETRIS LEONARDO	9.050,500
SILVEIRA DE JESUS VANDERLEI	1.480,000
SILVERO AREVALOS ANIBAL	24.201,000
SIMEON MONTIEL LEGUIZAMON	1.109,860
SIMICH LUIZ	11.560,500
SIMOES DE ALMEIDA EUDAIR	660,000
SOARES DE ARAUJO MARCIONILLO	19.149,950
SOARES GILNEI	1.076,983
SOARES ZALAPATA SEDEMIR	956,700
SOC AGRICOLA GOLONDRINA S.A.	897,491
SOC COOP AGRICOLA FRIESLAND	9.759,500
SOC COOP PIRAPO AGRIC LTDA	11.452,500
SOCOLOS KITADEU	705,100
SONDA DIVANILDO	380,000
SONNENBERG PAULO JOSE	622,000
SONNTAG SCHEUNEMANN DAVI	8.507,720
SOTELO SANABRIA MARTIN	16.207,000
SOTINOGUEIRA VALDIR	63.310,735
SOTTO CRAUVER JUAN CARLOS	2.914,250
SOUZA LEITE JURANDIGERMANO DE	208,000
SPINZITALAVERA RICARDO ANGEL	233,000
SPM SERVICIOS DE TOMAS FERREIRA	5.104,800
STAZIAKITERESINHA MARIA	2.600,000
STEFFENS JACOBS GLICERIO	815,000
STEFFENS LUIZ GERSON	1.621,000
STEIN JOSE LUIZ	4.727,650
STIPP BERASSA ALMIR	3.957,360
STIPP LUJAN DIRCEU	39.299,600
STIPP LUJAN SANDRO	38.779,160
STIPP PERASSA LEONIDE	2.676,000
STIPP PERAZA LEONORA	9.733,200
STOCHERO VALMIR ANTONIO	2.640,000
<i>Suma:</i>	19.782.051,769

J. Pereira
TRACTOPAR S.A.E.
Lic. Nelson D. Pereira
Sindico

TRACTOPAR S.A.E.
Lic. Gustavo Torres Brites
Contador

TRACTOPAR S.A.E.
Rudimer Knop
Presidente

Kássima
TRACTOPAR S.A.E.
Kássima Tatiani C. Torres
Directora

Sergio P. Broetto
TRACTOPAR S.A.E.
Sergio P. Broetto
Vice - Presidente



TRACTOPAR

Entre el Campo y el Productor...

S.A.E.

J.C. Descalzo & Asoc.

Firmado a los efectos de identificación con nuestro informe de fecha

12/11/2016

STRECKER GERHARD ROLAND WILHEN	3,919,200	TEIXEIRA ELSON EDUARDO	50,000
STUEPP SCHAMIDT SIMAO	40,000	TEIXEIRA OSMAR	630,000
SUCESION ELIO LF Y MARTA M.F.	195,000	TEIXEIRA ROSA DANIEL	149,000
SUPER AGRO S.R.L.	95,521,370	TEIXEIRA ROSA KEITY MARCEL	2,218,600
SUSIK KECHUK NICOLAS	9,194,000	TEMA AUTOMOTORES S.A.	236,285
SZUMÉGA MALCHUK CARLOS DANIEL	2,889,450	THGRER GILMAR	786,000
T R BRASIL DE PRATT GONZALEZ JOSE OSVAL	534,000	THOMAS MAKEL	195,000
TACUARA S.A.	984,000	THOME IDERCILDO JOSE	2,405,000
TALAVERA ORTELLADO CONSTRUCCIONES S.	740,000	TKACHUK POLONSKIEDUARDO	3,114,399
TALLER CAT DE GONZALEZ GARAY ERASMO	3,500,000	TODO BRASILEROS S.A.	2,241,000
TALLER CENTER DE VALDOMIRO GOMEZ	8,340,000	TODO CAMONES & CIA S.A.	290,000
TALLER DE MOTOSIERRAS STIHL	1,004,000	TODO FILTROS DE ROMERO FERREIRA AUGUS	44,100,749
TALLER EL AMIGO DE VIKTOR RAMON GAMA	289,000	TODO FORD S.R.L.	15,136,450
TALLER FRANCO DE TORALES FRANCO EDUA	2,714,400	TODO MERCEDES REPUESTOS DE ALFONZO B	60,746,010
TALLER JAPONECITO DE GRIFFITHS OJEDA AN	1,600,000	TODO TRACTO S.A.	162,897,697
TALLER LOS HERMANOS IIS R.L.	2,630,000	TODOREPUESTOS S.R.L.	7,127,250
TALLER MEC. DEL ESTE DE ERICO VERA	160,000	TODOSCANIA REPUESTOS S.A.	19,461,600
TALLER MEC. GUARANIDE REGINALDO	1,350,000	TOMM LUIS CARLOS	570,000
TALLER MECANICA CABRAL DE CABRAL ACE	6,580,000	TONNI VIVALDINO	2,040,000
TALLER MECANICA DO PAULO	776,500	TORALES BENTITEZ MIGUEL ANGEL	3,942,000
TALLER MECANICA OLIVER DE ALMIRON PER	1,085,000	TORMES DANIEL	9,942,801
TALLER ROCIO DE CASTRO FERNANDEZ RAM	7,290,000	TORNERIA MECANICA FORMULA IS R.L.	2,655,000
TALLER TOTO DE BURGOS ACOSTA OSCAR AN	260,000	TORNERIA NEGRO DE JULLITHAMARA WENDP	2,980,200
TALLER TRACTO SERVICE DE GINTER GORDO	24,979,000	TORNERIA SAUSEN S.R.L.	411,000
TALLER UNION S.R.L.	892,750	TORRES ZARACHO CESAR	5,693,613
TALLER Y RECTIFICADORA CAMPO 9	10,289,000	TOZATTI ADELIR VALENTIN	1,408,000
TAPE RUVCHA S.A.E.C.A.	38,895,000	TOZZO NETO FERMINO	2,546,500
TASCA IZALNR	5,928,000	TRACTO AGROVIAL S.A.	89,098,254
TAVARES ANTONIO ENEDIR	12,424,000	TRACTO JUNIOR S.A.	22,419,633
TAVARES AUTO REPUESTOS DE DOS SANTOS	13,374,637	TRACTONORTE S.R.L.	63,876,424
TEBICUARY REPUESTOS DE BENTITEZ KESSE	3,000,000	TRACTOPIEZA S.A.	389,000
TECNO CAMPO SRL	2,026,500	TRACTOR CENTER DE RAMON ENCISO FLECH	478,000
TECNOEDILSA CONSTRUCTORA	6,482,500	TRACTORSUR SRL	47,633
TEIXEIRA DA LUZ PAULO	4,961,000	TRACTUR S.A.C.I.	21,199,000
TEIXEIRA DOS SANTOS JUAREZ ALENCAR	5,605,000	TRAGE DE MORAES NERI	2,350,000
Suma:	20,062,503,076	Suma:	20,616,336,574

Detachable
TRACTOPAR S.A.E.
Lic. Nelson D. Pereira
Sindico

Detachable
TRACTOPAR S.A.E.
Lic. Gustavo Torres Brites
Contador

Detachable
TRACTOPAR S.A.E.
Rudimar Knop
Residente

Detachable
TRACTOPAR S.A.E.
Sergio P. Broetto
Vice - Presidente
Detachable
TRACTOPAR S.A.E.
Kássima Tatiani C. Torres
Directora



TRACTOPAR

Entre el Campo y el Productor...

S.A.E.

J.C. Descalzo & Asoc.
 Firmado a los efectos
 de identificación con
 nuestro informe de fecha
 12/05/2016

TRANS BOGADO DE TIBURCIO BOGADO G.	831,000
TRANSP OAGRO S.A.	12,031,740
TRANSPORTADORA RICARDIS.A.	3,140,000
TRANSPORTE NUEVA ASUNCION S.A	1,500,000
TRANSRED S.A	3,541,813
TRANSRUTA SAECA	2,852,000
TREVIS AN ANTONIO	810,000
TRIAGRIL IMPORT - EXPORT	192,307,201
TRINITY REPUESTOS DE ALICIA ROCIO AQUIN	2,385,200
TRT REPUESTOS DE CARLOS DAVID	1,530,200
TRUKCAR IMPORT-EXPORT DE JOSE C. ARAUJ	30,051,800
TULIO LUZ ZANCHET	40,001
TURBO DIESEL AUTORREPUESTO IMP. EXP.	980,000
TURCATO MARCIO	974,500
TURRILUIZ TADEU	93,000
UMANN DONIZETE FABIO	60,797,000
UNFRIED JOSE FRANCISCO	56,067,000
UNJET MAQUINAS Y SERVICIOS S.A	4,839,001
UNION AUTO PIEZAS DE SEBASTIAN RIOS	9,640,790
UNSA S.A	2,337,000
URBIETA CANTERO DOMICIANO	1,536,000
USINA PARAGUAYA S.A	6,113,400
V.M REPUESTOS AGRICOLAS SRL	10,818,800
V.S IMPORTACIONES SRL	2,965,000
VAESKEN CAMPOS JULIO	73,911,632
VALCARENGHI ADMIR JOSE	1,920,000
VALENZUELA VENIALGO JOSE FERNANDO	1,452,000
VALIATI LOURENCO	600,000
VALLE VERDE S.A	4,209,000
VALTUIR RAITZ	6,306,554
VASATA VICENTE	3,674,000
VAZATA ENO	1,308,000
VEHICULOS MULTIMARCAS IMP. EXP. S.A.	1,751,000
VEIGA RUI	9,612,500
VELAZQUEZ SOSA ADOLFO ESTEBAN	7,531,000
<i>Suma:</i>	21,136,794,706

VG AUTOPARTES DE GONZALEZ E. VICTOR AL	7,002,602
VIALTEC S.A.	1,550,000
VICENTA DOLORES BALBUENA BRITZ	17,075,680
VIEIRA DE ANDRADE EDUARDO	142,000
VIEIRA DE LIMA BRUNO	1,520,000
VILLALBA NOGUERA GUILLERMO CASTO	53,000
VINGO NUÑEZ SELVA ISABEL	1,044,000
VITALI ANTONIO VALTACIR	100,035,000
VIVIAN IVALDINO ANTONIO	100,000
VOL-SCAN REPUESTOS DE CABRERA FERNAN	35,900,000
VORPAGEL GRUETZMANN INGOMAR	8,554,000
VYL LUBRICANTES DE ADA NUÑEZ	95,013,540
WAECHTER RUDI	2,498,800
WAGNER ALEONIR PEDRO	640,000
WAGNER ARNELIO	2,880,000
WAGNER CLEUMAR ANTONIO	11,003,400
WALKER BINSFELD EVANDRO	3,200,000
WALTER ARCENIO ROTELA CANDIA	1,500,582
WALTER CARLOS SCHMIDT	3,470,000
WALTER LAUDIR ARNALDO	56,142,591
WANDERLEIDA VEIGA JOSE	2,000,000
WANDERLEY SCHNEIDER ADELAR	230,000
WEBER ADRIANE SALETE	88,500
WEBER DABCI	108,000
WEBER EDSON	68,000
WEBER ITAMAR	1,363,400
WEBER JAIRO	16,074,800
WEIDMANN ODILEDBSON	13,273,000
WEIRICH ELIO	5,198,710
WENDELL TRADING INC.	7,153,000
WENDLING SCHOLL J AIME LUIZ	7,012,200
WENDLING SELMIRO STAUDT	105,400
WENZEL LUIS RODRIGO	50,393,000
WERMUTH JOSE ROBERTO	670,000
WESCHENFELDER ADEMAR JOSE	51,440,000
<i>Suma:</i>	21,641,297,911

Nelson D. Pereira
TRACTOPAR S.A.E.
 Lic. Nelson D. Pereira
 Sindico

Gustavo Torres Britz
TRACTOPAR S.A.E.
 Lic. Gustavo Torres Britz
 Contador

Rudimar Knop
TRACTOPAR S.A.E.
 Rudimar Knop
 Presidente

Kássima Tatiani C. Torres
TRACTOPAR S.A.E.
 Kássima Tatiani C. Torres
 Directora

Sergio P. Broetto
TRACTOPAR S.A.E.
 Sergio P. Broetto
 Vice-Presidente



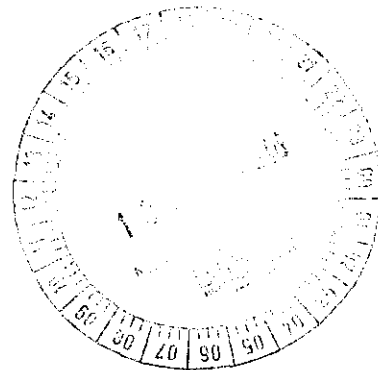
TRACTOPAR

Entre el Campo y el Productor...

S.A.E.

J.C. Descalzo & Asoc.
Firmado a los efectos
de identificación con
nuestro informe de fecha
12/05/2016

WCHSELBERGER WILLY	404,000
WILHELM THIESEN	1,694,000
WILLE ARCENIO ROQUE	68,000
WILLE MARIO ANTONIO	170,000
WIRSBITIKI VALMIR JOSE	189,000
WOLFART ELOY	2,000,000
WORMS KUHN SIMONI ADRIANA	110,000
YDILA S.A.	3,520,000
YGUAZU S.R.L.	26,202,000
YHAGUY REPUESTOS S.A.	228,153,222
YPACARA IDEL PARAGUAY S.R.L.	540,000
YUNG WALTER	375,000
ZADKIEL AUTO CENTRO SRL	399,018,223
ZARZA IBARRA ROQUE ANTONIO	275,000
ZAVALHA MARGARETE MARISA	925,000
ZOCHE ROMUALDO	920,000
ZR LUBRICANTES Y REPUESTOS DE ZARACHO	6,975,400
ZUEGE OLDEMAR	253,000
ZWIRTES ARMANDO LUZ	1,959,500
ZWIRTES ERNO	20,000
NANDE RUSIMEON DELGADO	2,521,000
CREDITO EN GESTION DE COBRO	-498,834,042
TOTAL GENERAL DEUDORES POR VENTAS AÑO 2012	21,818,756,214




TRACTOPAR S.A.E.
Lic. Nelson D. Pereira
Sindico


TRACTOPAR S.A.E.
Lic. Gustavo Torres Britez
Contador


TRACTOPAR S.A.E.
Rudimar Knop
Presidente


TRACTOPAR S.A.E.
Sergio P. Broette
Vice - Presidente


TRACTOPAR S.A.E.
Kássima Tatiani C. Torres
Directora



TRACTOPAR

Entre el Campo y el Productor...

S.A.E.

J.C. Descalzo & Asoc.
 Firmado a los efectos
 de identificación con
 nuestro informe de fecha
 12/05/2016

NOTA 5. BIENES DE CAMBIO

El saldo de la cuenta se compone como sigue:

INVENTARIOS	Expresado en Guaraníes			
	31/12/2015	31/12/2014	31/12/2013	31/12/2012
MERCADERIAS (1)	40.168.396.716	37.866.799.260	32.947.430.094	33.247.821.461
GASTOS DE IMPORTACION A DEVENGAR (2)	4.350.928.216	3.031.301.512	3.497.320.507	2.407.830.250
INSUMOS MATERIALES (3)	1.696.813.987	1.400.126.844	1.412.069.252	583.977.910
OTRAS MERCADERIAS VARIAS (4)	3.062.683.526	1.689.193.913	0	0
TOTAL DE INVENTARIOS	49.278.822.445	43.987.421.529	37.866.819.853	36.239.629.621

1. El saldo de mercaderías al 31 de diciembre de 2015 de MØ 40.168.396.716, de 2014 de MØ 37.866.799.260, de 2013 de MØ 32.947.430.094 y de 2012 de MØ 33.247.821.461 , corresponden a los bienes de cambios para la venta.
2. El saldo consignado en el balance al 31 de diciembre de 2015 MØ 4.350.928.216 , de 2014 MØ 3.031.301.512, de 2013 MØ 3.497.320.507 y de MØ 2.407.830.250 al 31 de diciembre 2012, corresponde a los Gastos de Importaciones a Devengar.
3. El saldo consignado en el balance corresponde a los siguientes importes, al 31 de diciembre de 2015 MØ 1.696.813.987 ,de 2014 MØ 1.400.126.844, de 2013 MØ 1.412.069.252 y de MØ 583.977.910 al 31 de diciembre 2012.
4. El saldo, al 31 de diciembre de 2015 MØ 3.062.683.526 ,de 2014 MØ 1.689.193.913, de 2013 MØ 0 y de MØ 0 y al 31 de diciembre 2012.

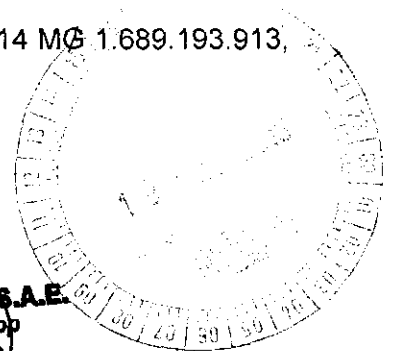

TRACTOPAR S.A.E.
 Lic. Nelson D. Pereira
 Sindico


TRACTOPAR S.A.E.
 Lic. Gustavo Torres Brites
 Contador


TRACTOPAR S.A.E.
 Rudimar Knop
 Presidente


TRACTOPAR S.A.E.
 Sergio P. Broetto
 Vice - Presidente


TRACTOPAR S.A.E.
 Kássima Tatiani C. Torres
 Directora





TRACTOPAR

Entre el Campo y el Productor...

S.A.E.

J.C. Descalzo & Asoc.
Firmado a los efectos
de identificación con
nuestro informe de fecha
12/05/2016

NOTA 6. PROPIEDAD PLANTA Y EQUIPO

El saldo de la cuenta se compone como sigue:

PROPIEDAD PLANTA Y EQUIPO	Expresado en Guaraníes			
	31/12/2015	31/12/2014	31/12/2013	31/12/2012
MUEBLES Y ÚTILES	2.807.664.925	2.312.875.592	1.817.499.266	1.558.759.981
TERRENO 01 CIUDAD DEL ESTE	330.782.250	598.045.810	573.865.241	553.123.124
TERRENO 02 CIUDAD DEL ESTE	267.263.560	0	0	0
TERRENO SAN ALBERTO	620.000.000	0	0	0
TERRENO VAQUERIA	548.567.938	0	0	0
RODADOS	4.480.730.504	3.642.047.007	3.614.894.140	3.492.762.479
GASTOS DE RODADOS A DEVENGAR	2.445.598.142	2.042.127.755	2.265.571.412	1.189.224.498
ENSERES	641.078.778	629.047.382	611.348.754	544.658.693
CONSTRUCCIONES CDE	3.150.093.413	1.590.575.002	1.538.099.053	1.448.037.464
CONSTRUCCIONES EM CURSO CDE	0	181.236.364	0	0
CONSTRUCCIONES SANTA RITA	2.676.784.957	1.743.561.188	1.682.050.720	1.620.898.175
CONSTRUCCIONES EM CURSO SANTA RITA	0	490.955.527	0	0
EQUIPOS DE INFORMATICA	1.214.956.719	980.280.965	912.763.920	888.575.588
CONSTRUCCIONES SAN ALBERTO	1.391.979.727	1.616.643.634	1.557.998.769	1.498.687.067
CONSTRUCCIONES EN PREDIO AJENO	3.047.049.249	2.965.573.947	2.388.817.821	2.073.540.801
TERRENO SANTA RITA	6.224.253.279	6.177.145.470	1.458.215.853	1.405.509.256
MUEBLES Y ÚTILES SAN ALBERTO	297.836.236	293.687.767	287.526.972	281.183.042
EQUIPOS Y MAQUINARIAS	64.122.971	59.199.933	57.394.839	37.737.827
INSTALACIONES KM 8	3.418.896.719	3.323.039.577	3.194.916.808	2.921.059.938
INSTALACIONES VAQUERIA	135.106.837	639.968.217	584.838.429	533.732.549
CONSTRUCCION ASUNCION	3.328.714.948	4.059.454	3.895.455	0
CONSTRUCCION EN CURSO ASUNCION	504.152.035	784.549.089	0	0
TERRENO ASUNCION	2.028.943.120	1.967.937.071	1.888.434.000	0
MUEBLES Y UTILES BELLA VISTA	282.511.952	0	0	0
SOFTWARE	81.972.453	81.972.453	81.972.453	0
DEPRECIACIÓN ACUMULADA	-8.124.856.920	-7.208.592.453	-6.247.760.091	-5.206.879.255
TOTAL DE PROPIEDAD PLANTA Y EQUIPO	31.664.203.792	24.915.936.761	18.272.349.814	14.840.611.227

NOTA 7. ACTIVOS FINANCIEROS

El saldo de la cuenta se compone de inversiones realizadas para el vivero forestal de la empresa, el saldo de la misma se detalla a continuación:

VIVERO FORESTAL	Expresado en Guaraníes			
	31/12/2015	31/12/2014	31/12/2013	31/12/2012
CULTIVO DE PASTOS	286.203.821	230.236.945	161.975.471	47.636.114
COMPRAS DE INSUMOS	363.438.185	292.368.206	205.685.833	60.491.096
CONSTRUCCIÓN DE ALAMBRADA	521.472.808	419.499.314	295.124.654	86.794.572
COMPRA DE PLANTINE	2.638.966.986	2.122.919.591	1.493.508.785	439.232.893
TOTAL VIVERO FORESTAL	3.810.081.800	3.065.024.056	2.156.294.743	634.154.675

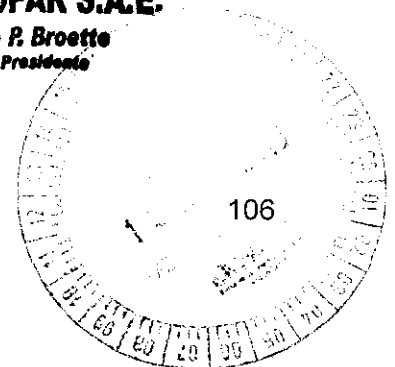
Garcia
TRACTOPAR S.A.E.
Lic. Nelson D. Pereira
Síndico

Garcia
TRACTOPAR S.A.E.
Lic. Gustavo Torres Brites
Contador

Knop
TRACTOPAR S.A.E.
Rudimar Knop
Presidente

Torres
TRACTOPAR S.A.E.
Kássima Tatiani C. Torres
Directora

Broetto
TRACTOPAR S.A.E.
Sergio P. Broetto
Vice - Presidente





TRACTOPAR

Entre el Campo y el Productor...

S.A.E.

J.C. Descalzo & Asoc.
 Firmado a los efectos
 de identificación con
 nuestro informe de fecha
 12/05/2016

NOTA 8. CUENTAS POR PAGAR

El saldo de la cuenta se compone como sigue:

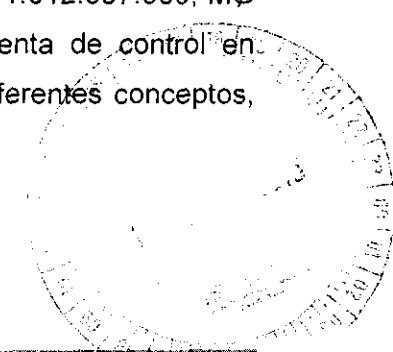
CUENTAS A PAGAR	Expresado en Guaraníes			
	31/12/2015	31/12/2014	31/12/2013	31/12/2012
PROVEEDORES	8.255.680.276	5.031.800.285	5.110.038.471	5.470.221.055
PROVEEDORES DEL EXTERIOR	3.141.820.600	8.889.113.791	6.034.554.123	10.065.686.612
DOCUMENTO AL COBRO (1)	2.309.067.907	3.322.816.722	3.557.836.696	1.012.597.900
CEHQUES DIFERIDO BANCO ATLAS GS	238.368.254	392.759.294	700.935.396	525.448.909
CEHQUES DIFERIDO BANCO ATLAS USD	128.663.941	352.029.628	596.666.586	0
TOTAL CUENTAS A PAGAR	14.073.600.978	17.988.519.720	16.000.031.272	17.073.954.476

1. El saldo de Documentos al Cobro al 31 de diciembre de 2015 MØ 2.309.067.907, de 2014 MØ 3.322.816.722, de 2013 MØ 3.557.836.696 y de MØ 1.012.597.900, MØ 2.328.501.891 al 31 de diciembre de 2012, representa una cuenta de control en concepto de valores (cheques) emitidas y aún no cobrados en diferentes conceptos, ya sea pago a proveedores u otros acreedores.

NOTA 9. DESCUENTOS DE DOCUMENTOS

El saldo de la cuenta se compone como sigue:

DESCUENTOS DE DOCUMENTOS	Expresado en Guaraníes			
	31/12/2015	31/12/2014	31/12/2013	31/12/2012
DESC. DTOS. ATLAS GS	2.799.041.566	2.650.945.389	2.819.065.369	1.094.837.711
DESC. DTOS. ATLAS USD	1.204.366.943	180.506.186	156.147.496	130.769.138
DESC. DTOS. REGIONAL GS	1.329.435.052	1.698.531.929	2.923.620.045	2.530.228.165
DESC. DTOS. REGIONAL USD	2.858.213.526	874.215.934	1.747.789.991	300.090.756
DESC. DTOS. ITAU GS	1.834.165.276	1.294.427.613	1.264.850.546	1.634.407.397
DESC. DTOS. ITAU USD	938.618.256	0	0	167.358.803
DESC. DTOS. SOLAR GS	1.156.337.053	866.076.712	726.719.302	412.764.550
DESC. DTOS. SOLAR USD	1.548.580.263	761.498.801	620.995.714	427.220.213
DESC. DTOS. FAMILIAR GS	0	0	265.633.230	338.440.020
DESC. DTOS. FAMILIAR USD	0	0	35.466.679	650.392.147
DESC. DTOS. SUDAMERIS GS	1.732.223.468	573.178.670	1.566.921.456	1.677.788.837
DESC. DTOS. SUDAMERIS USD	677.289.604	744.076.327	259.686.786	154.649.908
DESC. DTOS. BBVA USD	479.502.973	1.010.886.046	587.389.843	302.203.131
DESC. DTOS. BBVA GS	1.445.125.904	1.018.293.919	610.581.073	663.317.457
DESC. DTOS. CONTINENTAL GS	0	46.162.000	0	157.335.984
DESC. DTOS. CONTINENTAL USD	417.620.066	0	0	14.360.300
DESC. DTOS. HSBC GS	0	0	680.484.758	1.233.703.637
DESC. DTOS. HSBC USD	0	0	908.057.778	237.210.880
DESC. DTOS. ITAPUA GS	671.933.000	114.448.200	0	167.990.421
DESC. DTOS. ITAPUA USD	945.825.366	621.062.501	108.951.491	298.651.113
DESC. DTOS. AMAMBAY GS	88.100.000	170.700.153	254.630.309	0
DESC. DTOS. CREDISA GS	260.100.000	0	0	116.800.000
DESC. DTOS. VISION GS	848.146.960	735.706.228	969.918.540	0
DESC. DTOS. VISION USD	628.243.275	335.945.192	163.489.103	0
DESC. DTOS. GNB GS	161.504.410	883.776.016	0	0
DESC. DTOS. GNB USD	341.975.200	409.836.051	0	0
DESC. DTOS. INTERFISA USD	813.263.593	0	0	0
DESC. DTOS. INTERFISA GS	995.199.691	0	0	0
TOTAL DESCUENTOS DE DOCUMENTOS	24.174.811.445	14.990.273.867	16.670.399.695	12.710.520.568



Nelson D. Pereira
TRACTOPAR S.A.E.
 Nelson D. Pereira
 Sindico

Gustavo Torres Brites
TRACTOPAR S.A.E.
 Lic. Gustavo Torres Brites
 Contador

Rudimar Koop
TRACTOPAR S.A.E.
 Rudimar Koop
 Presidente

Sergio P. Broetto
TRACTOPAR S.A.E.
 Sergio P. Broetto
 Vice - Presidente

107
Kassima Tatiani C. Torres
TRACTOPAR S.A.E.
 Kassima Tatiani C. Torres
 Directora



TRACTOPAR

Entre el Campo y el Productor...

S.A.E.

J.C. Descalzo & Asoc.
 Firmado a los efectos
 de identificación con
 nuestro informe de fecha
 12/05/2016

NOTA 10. PRESTAMOS FINANCIEROS

El saldo de la cuenta se compone como sigue:

CORRIENTE

Expresado en Guaraníes

PRESTAMOS FINANCIEROS	31/12/2015	31/12/2014	31/12/2013	31/12/2012
SOBREGIRO EN CUENTA CORRIENTE	3.712.758.343	2.178.103.543	2.553.292.327	0
INTERESES A PAGAR	7.327.685.006	0	0	0
INTERESES A DEVENGAR	-10.497.856.221	5.311.739.705	0	0
TARJETA DE CREDITOS SUDAMERIS	2.114.935	8.592.675	7.243.823	0
PRESTAMOS BANCO ATLAS S.A USD	3.736.934.895	2.505.728.436	2.288.928.074	0
PRESTAMOS BANCO SUDAMERIS GS	3.446.635.740	1.657.753.389	685.789.439	0
PRESTAMOS SOLAR GS	1.210.000.000			
PRESTAMOS BBVA USD	1.884.615.193	789.314.307	771.021.956	0
PRESTAMOS GNB USD	3.877.089.330	1.627.962.583	0	0
PRESTAMOS BANCO ITAPUA GS	369.277.604	515.204.919	372.998.398	0
PRESTAMOS BANCO HSBC USD	0	0	802.893.603	0
PRESTAMOS FINANC PYO JAPONES GS	1.360.833.691	3.783.566.641	2.222.861.834	0
PRESTAMOS FINANC PYO JAPONES US\$	1.436.058.000	0	152.163.000	0
PRESTAMOS AMABAY GS	1.167.904.109	1.130.981.507	557.054.795	0
PRESTAMOS VISION GS	320.500.000	320.500.000	0	0
TOTAL DE PRESTAMOS FINANCIEROS	19.354.650.625	19.829.447.705	10.414.247.249	0

NO CORRIENTE

Expresado en Guaraníes

PRESTAMOS FINANCIEROS	31/12/2015	31/12/2014	31/12/2013	31/12/2012
OBLIGACIONES Y BONOS A LARGO PLAZO	14.000.000.000	9.000.000.000	0	0
SOBREGIRO EN CUENTA CORRIENTE	0	0	0	2.876.542.913
TARJETA DE CREDITOS SUDAMERIS	0	0	0	120.023.496
PRESTAMOS BANCO REGIONAL GS	0	0	0	532.609.589
PRESTAMOS BANCO REGIONAL USD	0	0	0	2.162.097.610
PRESTAMOS SOLAR GS	0	0	0	825.593.855
PRESTAMOS BANCO FAMILIAR USD	0	0	0	841.762.776
PRESTAMOS BANCO FAMILIAR GS	0	0	0	655.840.203
PRESTAMOS BANCO ATLAS S.A USD	0	0	0	3.664.993.915
PRESTAMOS BANCO SUDAMERIS GS	0	0	0	421.909.041
PRESTAMOS BANCO ITAU GS	0	0	0	467.013.700
PRESTAMOS BANCO ITAU USD	0	0	0	876.088.909
PRESTAMOS BANCO HSBC USD	0	0	0	910.658.258
PRESTAMOS BBVA USD	0	0	0	769.222.503
PRESTAMOS BANCO ITAPUA GS	0	0	0	434.559.453
PRESTAMOS BANCO HSBC USD	0	0	0	3.298.619.364
TOTAL DE PRESTAMOS FINANCIEROS	14.000.000.000	9.000.000.000	0	18.857.535.585

TRACTOPAR S.A.E.
 Lic. Nelson D. Pereira
 Síndico

TRACTOPAR S.A.E.
 Lic. Gustavo Torres Britez
 Contador

TRACTOPAR S.A.E.
 Rudimar Knop
 Presidente

TRACTOPAR S.A.E.
 Sergio P. Broetto
 Vice - Presidente

TRACTOPAR S.A.E.
 Kássima Tatiani C. Torres
 Directora



TRACTOPAR S.A.E.

Entre el Campo y el Productor...

J.C. Descalzo & Asoc.
Firmado a los efectos de identificación con nuestro informe de fecha 12/05/2016

1- El saldo al 31 de diciembre de 2015 de M\$ 14.000.000.000 de Tractopar S.A.E., corresponde a la emisión de bonos en la Bolsa de Valores y Productos de Asunción S.A., a continuación se detalla de las siguientes maneras:

A- Dicha emisión fue autorizada por Resolución BVPASA N° 1285E/14 del 08/07/2014 se registra el Programa de Emisión Global G1 de Tractopar S.A.E. por un monto global de hasta Gs. 4.000.000.000.- y las series 1 (Uno), 2 (Dos), 3 (tres) y 4 (cuatro), conforme al siguiente detalle:

Característica de la serie Nro. 1 - PEG G1

Tasa 15%

Monto: Gs. 500.000.000 (Guaraníes Quinientos Millones).
Serie Nro.:1
Pago de Intereses: Trimestral del primer al quinto cupón. El sexto cupón tendrá por fecha de pago el 01/02/2016.
Fecha de Vencimiento: 01/02/2016
Pago de Capital: Al Vencimiento.
Fecha de Pago de los intereses:

10/10/2014
9/1/2015
10/4/2015

10/7/2015
9/10/2015
1/2/2016

Característica de la serie Nro. 2 - PEG G1

Tasa 15,5%

Monto: Gs. 500.000.000 (Guaraníes Quinientos Millones).
Serie Nro.:2
Pago de Intereses: Trimestral
Fecha de Vencimiento: 08/07/2016
Pago de Capital: Al Vencimiento.
Fecha de Pago de los intereses:

10/10/2014
9/1/2015
10/4/2015
10/7/2015

9/10/2015
8/1/2016
8/4/2016
8/7/2016

Característica de la serie Nro. 3 - PEG G1

Tasa 16%

Monto: Gs. 1.000.000.000 (Guaraníes Un Millones).
Serie Nro.:3
Pago de Intereses: Trimestral
Fecha de Vencimiento: 07/07/2017
Pago de Capital: Al Vencimiento.
Fecha de Pago de los intereses:

10/10/2014
9/1/2015
10/4/2015
10/7/2015
9/10/2015
8/1/2015

8/4/2016
8/7/2016
7/10/2016
6/1/2017
7/4/2017
7/4/2017

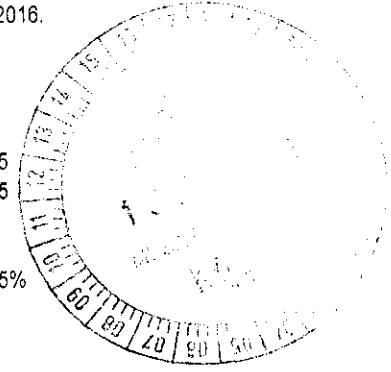
TRACTOPAR S.A.E.
Lic. Nelson D. Pereira
Sindico

TRACTOPAR S.A.E.
Lic. Gustavo Torres Britez
Contador

TRACTOPAR S.A.E.
Rudimar Knop
Presidente

TRACTOPAR S.A.E.
Sergio P. Broetto
Vice - Presidente

TRACTOPAR S.A.E.
Kássima Tatiani C. Torres
Directora





TRACTOPAR

Entre el Campo y el Productor...

S.A.E.

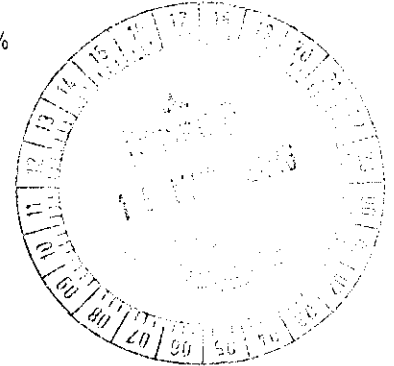
J.C. Descalzo & Asoc.
 Firmado a los efectos
 de identificación con
 nuestro informe de fecha
 12/05/2016

Característica de la serie Nro. 4 - PEG G1

Monto: Gs. 2.000.000.000 (Guaranies Dos Millones).
 Serie Nro.:4
 Pago de Intereses: Trimestral
 Fecha de Vencimiento: 05/07/2019
 Pago de Capital: Al Vencimiento.
 Pago de Capital:

Tasa 18%

50% 6/7/2018
 50% 5/7/2019



Fecha de Pago de los intereses:

10/10/2014	8/4/2016
9/1/2015	8/7/2016
10/4/2015	7/10/2016
10/7/2015	6/1/2017
9/10/2015	7/4/2017
8/1/2015	7/7/2017

B- TRACTOPAR S.A.E., ha depositado en Custodia el Titulo Global representativo de la Serie 1, por un Valor nominal de Gs. 5.000.000.000 (Guaranies Cinco Mil Millones) autorizada por Resolución BVPASA N° 1330/14 de fecha 10/12/2014, correspondiente a la Emisión Global de Bonos registrada por Resolución CNV N° 80E/14 de fecha 02/12/2014 con las siguientes características:

- a. Moneda: Guaranies
- b. Monto: Gs 5.000.000.000
- c. Serie: 1 PYTPA01F3862
- d. Tasa de interés: 16,5 por ciento.
- e. Corte mínimo: Gs 1.000.000
- f. Vencimiento principal 12/09/2019
- g. Amortizaciones Principal:

Fecha:

Monto:

12/9/2019

Gs. 5.000.000.000 (Guraranies Cinco Mil Millones)

Fecha:

Monto:

16/3/2015

Gs. 205.684.932

15/6/2015

Gs. 205.684.932

15/9/2015

Gs. 207.945.205

15/12/2015

Gs. 205.684.932

15/3/2016

Gs. 205.684.932

15/6/2016

Gs. 207.945.205

15/9/2016

Gs. 207.945.205

15/12/2016

Gs. 205.684.932

15/3/2017

Gs. 203.424.658

TRACTOPAR S.A.E.
 Kássima Tatiani C. Torres
 Directora

TRACTOPAR S.A.E.
 Sergio P. Broetto
 Vice - Presidente

TRACTOPAR S.A.E.
 Lic. Nelson D. Pereira
 Sindico

TRACTOPAR S.A.E.
 Lic. Gustavo Torres Britez
 Contador

TRACTOPAR S.A.E.
 Rudimar Knop
 Presidente



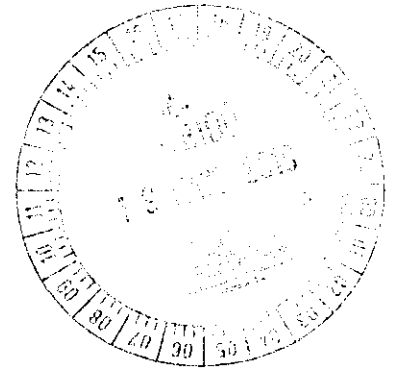
TRACTOPAR

Entre el Campo y el Productor...

S.A.E.

J.C. Descalzo & Asoc.
 Firmado a los efectos
 de identificación con
 nuestro Informe de fecha
 12/05/2016

15/6/2017	Gs. 207.945.205
15/9/2017	Gs. 207.945.205
15/12/2017	Gs. 205.684.932
16/3/2018	Gs. 205.684.932
15/6/2018	Gs. 205.684.932
14/9/2018	Gs. 205.684.932
14/12/2018	Gs. 205.684.932
15/3/2019	Gs. 205.684.932
14/7/2019	Gs. 205.684.932
16/9/2019	Gs. 212.465.753
12/12/2019	Gs. 196.643.836



C- TRACTOPAR S.A.E., ha depositado en Custodia el Título Global representativo de la Serie 2, por un Valor nominal de Gs. 2.000.000.000 (Guaranies Dos Mil Millones) autorizada por Resolución BVPASA N° 1357/15, correspondiente a la Emisión Global de Bonos registrada por Resolución CNV N° 80E/14 de fecha 02/12/2014 con las siguientes características:

- a. Moneda: Guaranies
- b. Monto: Gs 2.000.000.000
- c. Serie: 2 PYTPA02F4182
- d. Tasa de interés: 16,5 por ciento.
- e. Corte mínimo: Gs 1.000.000
- f. Vencimiento principal: 15/07/2020
- g. Amortizaciones Principal:

Fecha: 15/7/2020 Monto: Gs. 2.000.000.000 (Guraranies Dos Mil Millones)

Fecha:	Monto:
22/4/2015	Gs. 82.273.973
22/7/2015	Gs. 82.273.973
21/10/2015	Gs. 82.273.973
20/1/2016	Gs. 82.273.973
20/4/2016	Gs. 82.273.973
20/7/2016	Gs. 82.273.973
19/10/2016	Gs. 82.273.973
18/1/2017	Gs. 82.273.973
19/4/2017	Gs. 82.273.973
19/7/2017	Gs. 82.273.973
18/10/2017	Gs. 82.273.973
17/1/2018	Gs. 82.273.973
18/4/2018	Gs. 82.273.973
18/7/2018	Gs. 82.273.973
17/10/2018	Gs. 82.273.973
16/1/2019	Gs. 82.273.973
17/4/2019	Gs. 82.273.973
17/7/2019	Gs. 82.273.973
16/10/2019	Gs. 82.273.973
15/1/2020	Gs. 82.273.973
15/4/2020	Gs. 82.273.973
15/7/2020	Gs. 82.273.973
15/7/2010	Gs. 82.273.973

D. Torres
TRACTOPAR S.A.E.
 Kássima Tatiani C. Torres
 Directora

S. Broetto
TRACTOPAR S.A.E.
 Sergio P. Broetto
 Vice - Presidente

N. D. Pereira
TRACTOPAR S.A.E.
 Lic. Nelson D. Pereira
 Sindico

G. Torres
TRACTOPAR S.A.E.
 Lic. Gustavo Torres Britez
 Contador

R. Knop
TRACTOPAR S.A.E.
 Rudimar Knop
 Presidente



TRACTOPAR

Entre el Campo y el Productor...

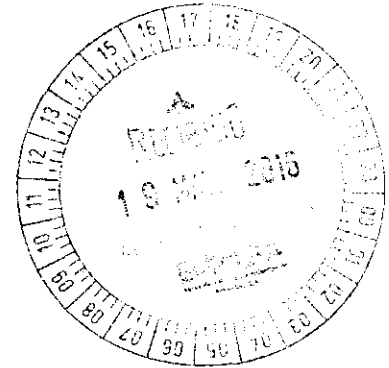
S.A.E.

J.C. Descalzo & Asoc.

Firmado a los efectos de identificación con nuestro informe de fecha 12/02/2016

D- TRACTOPAR S.A.E., ha depositado en Custodia el Titulo Global representativo de la Serie 3, por un Valor nominal de Gs. 1.000.000.000 (Guaranies Mil Millones) autorizada por Resolución BVPASA N° 1357/15, correspondiente a la Emisión Global de Bonos registrada por Resolución CNV N° 80E/14 de fecha 02/12/2014 con las siguientes características:

a. Moneda:	Guaranies
b. Monto:	Gs 1.000.000.000
c. Serie:	3 PYTPA02F4182
d. Tasa de interés:	14,5 por ciento.
e. Corte mínimo:	Gs 1.000.000
f. Vencimiento principal	12/02/2018
g. Amortizaciones Principal:	
18/5/2015	Gs. 36.150.685
17/8/2015	Gs. 36.150.685
16/11/2015	Gs. 36.150.685
15/2/2016	Gs. 36.150.685
16/5/2016	Gs. 36.150.685
16/8/2016	Gs. 36.547.945
14/11/2016	Gs. 35.753.425
13/2/2017	Gs. 36.150.685
16/5/2017	Gs. 36.547.945
14/8/2017	Gs. 35.753.425
13/11/2017	Gs. 36.150.685
12/2/2018	Gs. 36.150.685



E- TRACTOPAR S.A.E., ha depositado en Custodia el Titulo Global representativo de la Serie 4, por un Valor nominal de Gs. 2.000.000.000 (Guaranies Dos Mil Millones) autorizada por Resolución BVPASA N° 1357/15, correspondiente a la Emisión Global de Bonos registrada por Resolución CNV N° 80E/14 de fecha 02/12/2014 con las siguientes características:

a. Moneda:	Guaranies
b. Monto:	Gs 2.000.000.000
c. Serie:	4 PYTPA02F4182
d. Tasa de interés:	15,5 por ciento.
e. Corte mínimo:	Gs 1.000.000
f. Vencimiento principal	22/01/2021
g. Amortizaciones Principal:	
31/10/2015	Gs. 77.287.671
29/1/2016	Gs. 77.287.671
29/4/2016	Gs. 77.287.671
29/7/2016	Gs. 77.287.671
28/10/2016	Gs. 77.287.671
27/1/2017	Gs. 77.287.671
28/4/2017	Gs. 77.287.671
28/7/2017	Gs. 77.287.671
27/10/2017	Gs. 77.287.671
26/1/2018	Gs. 77.287.671
27/4/2018	Gs. 77.287.671
27/7/2018	Gs. 77.287.671
26/10/2018	Gs. 77.287.671
25/1/2019	Gs. 77.287.671
26/4/2019	Gs. 77.287.671
26/7/2019	Gs. 77.287.671
25/10/2019	Gs. 77.287.671
24/1/2020	Gs. 77.287.671
24/4/2020	Gs. 77.287.671
24/7/2020	Gs. 77.287.671
23/10/2020	Gs. 77.287.671
22/1/2021	Gs. 77.287.671


TRACTOPAR S.A.E.
Kassima Tatiani C. Torres
Directora


TRACTOPAR S.A.E.
Sergio P. Broetto
Vice - Presidente


TRACTOPAR S.A.E.
Lic. Nelson D. Pereira
Sindico


TRACTOPAR S.A.E.
Lic. Gustavo Torres Britez
Contador


TRACTOPAR S.A.E.
Rudimar Knop
Presidente




TRACTOPAR

Entre el Campo y el Productor...

S.A.E.

J.C. Descalzo & Asoc.
Firmado a los efectos
de identificación con
nuestro informe de fecha
12/05/2016



NOTA 11. PRESTAMOS HIPOTECARIOS

El saldo de la cuenta se compone como sigue:

CORRIENTE

Expresado en Guaraníes

a) PRESTAMOS HIPOTECARIOS	31/12/2015	31/12/2014	31/12/2013	31/12/2012
PRESTAMOS HIPOTECARIOS BANCO REGIONAL GS	209.041.095	532.363.013	528.356.164	0
PRESTAMOS HIPOTECARIOS BANCO REGIONAL U\$S	6.827.905.960	5.340.704.974	3.541.358.572	0
PRESTAMOS HIPOTECARIOS BANCO FAMILIAR GS	2.554.176.482	2.558.163.118	2.125.251.340	0
PRESTAMOS HIPOTECARIOS BANCO ITAU GS	873.006.849	833.090.411	805.270.437	0
PRESTAMOS HIPOTECARIOS BANCO ITAU U\$S	283.947.155	231.259.984	225.952.925	0
PRESTAMOS HIPOTECARIOS BANCO HSBCGS	0	0	466.775.342	0
TOTAL DE PRESTAMOS FINANCIEROS	10.748.077.541	9.495.581.500	7.692.964.780	0

NO CORRIENTE

Expresado en Guaraníes

b) PRESTAMOS HIPOTECARIOS	31/12/2015	31/12/2014	31/12/2013	31/12/2012
PRESTAMOS HIPOTECARIOS BANCO SUDAMERIS U\$S	2.312.588.384	2.233.677.296	2.626.530.316	0
PRESTAMOS HIPOTECARIOS BANCO HSBC U\$S	1.563.308.669	1.888.178.667	2.617.217.341	0
TOTAL DE PRESTAMOS FINANCIEROS	3.875.897.053	4.121.855.963	5.243.747.657	0

NOTA 12. PROVISIONES

El saldo de la cuenta se compone como sigue:

Expresado en Guaraníes

PROVISIONES	31/12/2015	31/12/2014	31/12/2013	31/12/2012
DIRECCION GENERAL DE RECAUDACIONES	0	0	0	53.931.747
IVA IMPUESTO AL VALOR AGREGADO	-549.667.308	-621.392.877	-547.543.681	-521.421.268
RETENCIONES DE IMPUESTOS	106.202.551	244.353.196	129.252.556	111.348.117
I.P.S.A PAGAR	71.026.680	113.118.000	109.334.407	112.173.524
SUELDO A PAGAR	208.388.180	219.755.900	195.449.800	195.032.893
TOTAL DE PROVISIONES	-164.049.897	-44.165.781	-113.506.918	-48.934.987

Obs: El saldo de Gs. -549.667.308 al 31 de diciembre de 2015, -621.392.877 de 2014, Gs. -547.543.681 de 2013 y Gs -521.421.268 de 2012. Corresponde al IVA Crédito Fiscal a favor de la empresa. Se observa en el rubro Provisiones – Pasivo, por la exposición del plan de cuenta del sistema contable de la entidad, razón por la cual aparece dentro de la composición con saldo deudor, debiendo exponerse en el Activo en el rubro de Créditos Fiscales.

TRACTOPAR S.A.E.
Lic. Nelson D. Pereira
Sindico

TRACTOPAR S.A.E.
Rudimar Knop
Presidente

TRACTOPAR S.A.E.
Kássima Tatiani C. Torres
Directora

TRACTOPAR S.A.E.
Lic. Gustavo Torres Brites
Contador

TRACTOPAR S.A.E.
Sergio P. Broetto
Vice - Presidente



TRACTOPAR
Entre el Campo y el Productor... **S.A.E.**

J.C. Descalzo & Asoc.
Firmado a los efectos
de identificación con
nuestro informe de fecha
15/01/2016

NOTA 13. CONTINGENCIAS Y COMPROMISOS

Al 31 de diciembre de 2015 la Sociedad no ha contraído contingencias ni compromisos sobre sus activos ni existen reclamos que pudieran resultar en la generación de obligaciones para la Sociedad adicionales a los que se presentan en los estados contables.


NOTA 14. SANCIONES


Al 31 de diciembre de 2015, la Sociedad no recibió sanciones de ningún Organismo de Contralor.


NOTA 15. HECHOS POSTERIORES

No se presentan hechos posteriores que afecten significativamente la información financiera expuesta al cierre del 31 de diciembre de 2015.

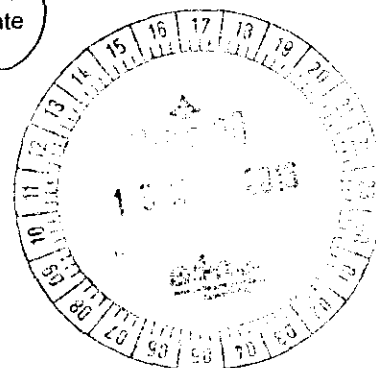

Lic. Gustavo Torres Brites
Contador


Sergio Paulo Broetto
Vicepresidente


Rudimar Knop
Presidente




Lic. Nelson David Pfeira Fernández
Síndico Titular


Kássima Tatiani Colpo
Directora Titular





TRACTOPAR
Entre el Campo y el Productor... **S.A.E.**





TRACTOPAR S.A.E.

Entre el Campo y el Productor...

J.C. Descalzo & Asoc.
 Firmado a los efectos de identificación con nuestro informe de fecha 12.05.2016

TRACTOPAR S.A.E.

BALANCE GENERAL AL 31/12/15
 (En Guaraníes)

ANEXO A

BIENES DE USO

POR EL PERIODO QUE FINALIZÓ EL 31-12-2015 COMPARATIVO EN EL PERIODO ANTERIOR

CUENTAS	VALORES DE ORIGEN				AMORTIZACIONES					Saldo Neto Resultante	
	31/12/2014 Saldo al inicio	Aumentos p/ Compras	Revalúo	Bajas	31/12/2015 Saldo al Cierre	Del Ejercicio	Acumulada	Revalúo	Bajas		Total
INMUEBLES											
. TERRENO 1 CDE	598.045.810	0	0	-267.263.560	330.782.250	0	0	0	0	0	330.782.250
. TERRENO 2 CDE	0	267.263.560	0	0	267.263.560	0	0	0	0	0	267.263.560
. TERRENO STA RITA	6.177.145.470	0	47.107.809	0	6.224.253.279	0	0	0	0	0	6.224.253.279
. TERRENO SAN ALBERTO	0	620.000.000	0	0	620.000.000	0	0	0	0	0	620.000.000
. TERRENO VAQUERIA	0	548.567.938	0	0	548.567.938	0	0	0	0	0	548.567.938
. TERRENO ASUNCION	1.667.937.071	0	61.006.049	0	2.028.943.120	0	0	0	0	0	2.028.943.120
EQUIPOS DE INFORMATICO	90.141.805	231.881.358	2.794.396	0	324.817.559	31.106.841	0	0	0	31.106.841	293.710.718
ENSERES	61.686.697	12.142.929	1.912.288	0	75.741.914	22.086.267	0	0	0	22.086.267	53.655.647
EQUIPOS Y MAQUINARIAS	38.573.072	3.727.273	1.195.765	0	43.496.110	6.297.720	0	0	0	6.297.720	37.198.390
RODADOS	337.020.355	828.235.866	10.447.631	0	1.175.703.852	275.285.422	0	0	0	275.285.422	900.418.430
G. RODADOS A DEVENGA	2.042.127.755	403.470.387	0	0	2.445.598.142	0	0	0	0	0	2.445.598.142
MUEBLES Y UTILES	1.539.757.974	447.056.636	47.732.497	0	2.034.547.307	232.331.931	0	0	0	232.331.931	1.802.215.376
CONSTRUC. C.D.E.	1.260.709.770	1.520.436.408	39.082.903	0	2.820.228.181	39.410.771	0	0	0	39.410.771	2.780.817.410
CONSTRUC. STA. RITA	1.477.875.213	887.409.637	45.814.132	0	2.411.098.982	46.076.942	0	0	0	46.076.942	2.365.022.040
MUEBLES Y UT. S. ALBER	122.091.377	363.636	3.784.833	0	126.239.846	31.349.208	0	0	0	31.349.208	94.890.638
CONSTRUC. S. ALBERTO	1.410.475.309	0	24.504.735	-248.168.642	1.185.811.402	23.634.554	0	0	0	23.634.554	1.162.176.848
CONSTRUC. PRED. AJENC	2.628.235.554	0	81.475.302	0	2.709.710.856	123.077.224	0	0	0	123.077.224	2.586.633.632
INSTALACIONES KM. 8	3.092.165.862	0	95.857.142	0	3.188.023.024	85.914.397	0	0	0	85.914.397	3.102.108.627
INSTALACIONES VAQUER	611.248.689	0	979.285	-505.640.665	106.387.309	1.612.379	0	0	0	1.612.379	104.774.930
CONSTR. ASUNCION	3.957.967	3.324.532.798	122.697	0	3.328.613.462	104.632	0	0	0	104.632	3.328.508.830
CONSTR. EN CURSO CDE	181.236.364	0	0	-181.236.364	0	0	0	0	0	0	0
CONST. EN CURSO S.RITA	490.955.527	0	0	-490.955.527	0	0	0	0	0	0	0
CONST. EN CURSO ASUN	784.549.090	0	0	-280.397.055	504.152.035	0	0	0	0	0	504.152.035
MUEBLES Y UT. B VISTA	0	282.511.952	0	0	282.511.952	0	0	0	0	0	282.511.952
Totales ejercicio actual	24.915.936.751	9.377.600.576	463.818.564	-1.974.661.813	32.782.492.080	918.288.288	0	0	0	918.288.288	31.864.203.792
Totales ejercicio anterior	18.272.343.814	6.845.664.566	1.220.406.678	-441.645.935	25.896.769.123	960.832.372	0	0	0	960.832.372	24.935.596.751

Nota:
 Las Notas y los Anexos que se acompañan son parte integrantes de los Estados Contables.

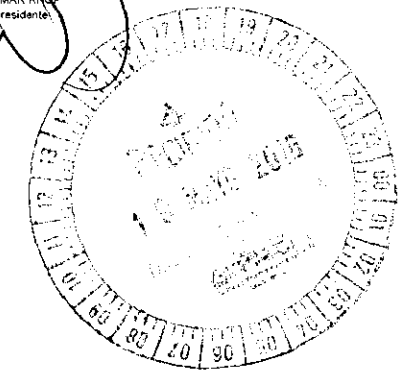
Gustavo Torres
 Lic. GUSTAVO TORRES
 Contador

Sergio Paulo Broetto
 SERGIO PAULO BROETTO
 Vice-Presidente

Rudimar Knip
 RUDIMAR KNIP
 Presidente

Nelson Pereyra
 NELSON PEREYRA
 Síndico

Máxima Tatiani Colpo
 MÁXIMA TATIANI COLPO
 Directora Titular





TRACTOPAR

Entre el Campo y el Productor... S.A.E.

J.C. Descalzo & Asoc.
 Firmado a los efectos
 de identificación con
 nuestro informe de fecha
 12/05/2016

TRACTOPAR S.A.E.

ANEXO B

BALANCE GENERAL AL 31/12/2015
 (En Guaraníes)

ACTIVOS INTANGIBLES

CUENTAS	VALORES DE ORIGEN			AMORTIZACIONES				Neto Resultante	
	Al inicio del periodo 1/1/2015	Aumentos	Disminución	Al cierre del periodo 31/12/2015	Acumuladas al inicio del periodo 1/1/2015	Del periodo	Bajas		Acumuladas al cierre del periodo 31/12/2015
Software	0	0	0	0	0	0	0	0	0
Desarrollo Sistemas	0	0	0	0	0	0	0	0	0
Totales ejercicio actual	0	0	0	0	0	0	0	0	0
Totales ejercicio anterior	0	0	0	0	0	0	0	0	0

Las Notas y los Anexos que se acompañan son parte integrantes de los Estados Contables.

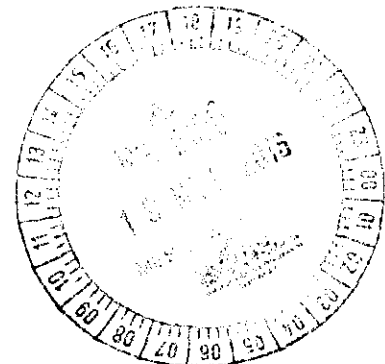

 Lic. GUSTAVO TORRES BRITZ
 Contador


 SERGIO PAULO BROETTO
 Vice-Presidente


 RUDIMAR KNOP
 Presidente


 Lic. NELSON DAVID PEREIRA F.
 Síndico


 KASSIMA TATIANI COLPO
 Directora Titular





TRACTOPAR

Entre el Campo y el Productor... S.A.E.

J.C. Descalzo & Asoc.
 Firmado a los efectos
 de identificación con
 nuestro informe de fecha
 12.05.2016

TRACTOPAR S.A.E.

ANEXO C

BALANCE GENERAL AL 31/12/2015
 (En Guaraníes)

INVERSIONES, ACCIONES, DEBENTURES Y OTROS TITULOS EMITIDOS EN SERIE
 PARTICIPACIÓN EN OTRAS SOCIEDADES

Denominación y caracte- rísticas de los valores Emisor	Clase	Título	Valor Nominal Unitario	Cantidad	Valor Nominal Total	Valor Patrim. Proporc.	Valor de Libros	Valor de Cotización	Información sobre el emisor					
									% de Particip.	Actividad Principal	Según Último Balance			
											Capital	Reserva y Otro	Resultado	Patr. Neto
ANEXO NO APLICABLE														
Totales ejercicio actual														
Totales ejercicio anterior														

Las Notas y los Anexos que se acompañan son parte integrantes de los Estados Contables.


 Lic. GUSTAVO TORRES BRITZ
 Contador


 SERGIO PAULO BROETTO
 Vice-Presidente

RUDIMAR KNOP
 Presidente


 Lic. NELSON DAVID PEREIRA F.
 Síndico


 KASSIMA TATIANI COLPO
 Directora Titular





TRACTOPAR
Entre el Campo y el Productor... **S.A.E.**

J.C. Descalzo & ASOC.
Firmado a los efectos
de identificación con
nuestro informe de fecha
12.05.2016

TRACTOPAR S.A.E.

ANEXO D

BALANCE GENERAL AL 31/12/2015
(En Guaraníes)


OTRAS INVERSIONES

CUENTAS	Valor de Costo	Amortizac.	Valor de Cotización	Valor registrado año actual	Valor registrado año anterior
Inversiones Corrientes					
	ANEXO NO APLICABLE				
Totales	0			0	0

Las Notas y Anexos que se acompañan son parte integrante de los Estados Contables

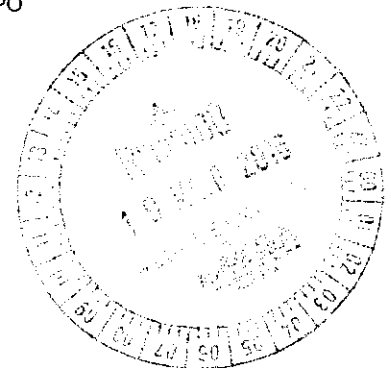

Lic. GUSTAVO TORRES BRITZ
Contador


SERGIO PAULO BROETTO
Vice-Presidente


RUDIMAR KNOP
Presidente


Lic. NELSON DAVID PEREIRA F.
Sindico


KASSIMA TATIANI COLPO
Directora Titular





TRACTOPAR
Entre el Campo y el Productor... **S.A.E.**

J.C. Descalzo & Asoc.
Firmado a los efectos
de identificación con
nuestro informe de fecha
12.05.2016

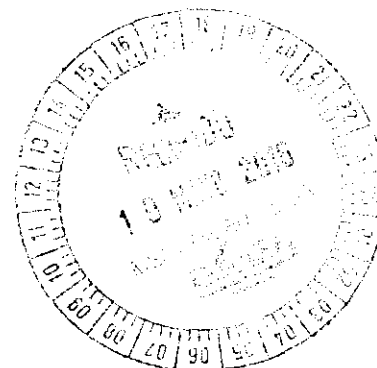
ANEXO E

TRACTOPAR S.A.E.

BALANCE GENERAL AL 31/ 12/ 2015
(En Guaraníes)

P R E V I S I O N E S

ANEXO NO APLICABLE A TRACTOPAR S.A.E.



Las Notas y Anexos que se acompañan son parte integrante de los Estados Contables

Lic. GUSTAVO TORRES BRITÉZ
Contador

SERGIO PAULO BROETTO
Vice-Presidente

RUDIMAR KNOP
Presidente

Lic. NELSON DAVID PEREIRA F.
Síndico

KASSIMA TATIANI COLPO
Directora Titular



TRACTOPAR S.A.E.

Entre el Campo y el Productor...

J.C. Descalzo & Asoc.
Firmado a los efectos de identificación con nuestro informe de fecha 31/12/2016

ANEXO F

TRACTOPAR S.A.E.


Por el Ejercicio finalizado el 31/12/2015 comparativo con el Ejercicio Anterior

DETALLE	EJERCICIO ACTUAL		EJERCICIO ANTERIOR	
I. COSTO DE MERCADERIAS O PRODUCTOS VENDIDOS		51.571.574.802		66.890.250.068
Existencias al comienzo del periodo				
Mercaderias	37.866.799.260		32.947.430.094	
Productos Terminados	0		0	
Productos en proceso	0		0	
Materia prima y materiales	0		0	
Fideicomiso Patrimonio Autonomo	0		0	
Gastos de importación a devengar	3.031.301.512		3.497.320.507	
Insumos materiales	1.400.126.844		1.412.069.252	
Otras mercaderias varias	1.689.193.913		0	
Compras y Costos de Producción del ejercicio				
a) Compras	56.862.975.718		73.020.851.744	
b) Costos de producción	0		0	
Diferencia de Inventario	0		0	
Resultado por tenencia	0		0	
Existencias al cierre del periodo				
Mercaderias	40.168.396.716		37.866.799.260	
Productos Terminados	0		0	
Productos en proceso	0		0	
Materia prima y materiales	0		0	
Fideicomiso Patrimonio Autonomo	0		0	
Gastos de importación a devengar	4.350.928.216		3.031.301.512	
Insumos materiales	1.696.813.987		1.400.126.844	
Otras mercaderias varias	3.062.683.526		1.689.193.913	
COSTO DE MERCADERIAS O PRODUCTOS VENDIDOS		51.571.574.802		66.890.250.068

Las notas y Anexos que se acompañan son parte integrante de los Estados Contables

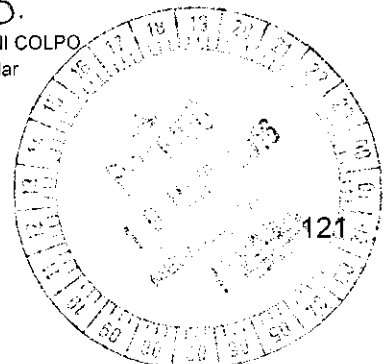

Lic. GUSTAVO TORRES BRITES
Contador


SERGIO PAULO BROETTO
Vice-Presidente


RUDIMAR KNOP
Presidente


Lic. NELSON DAVID PEREIRA F.
Sindico


KASSIMA TATIANI COLPO
Directora Titular





TRACTOPAR

Entre el Campo y el Productor... S.A.E.

J.C. Descalzo & Asoc.
Firmado a los efectos
de identificación con
nuestro informe de fecha
12/05/2016

TRACTOPAR S.A.E.
BALANCE GENERAL AL 31 / 12 / 2015
(En Guaraníes)

ANEXO G

ACTIVOS Y PASIVOS EN MONEDA EXTRANJERA

DETALLE	Moneda Extranjera		Cambio Vigente	Moneda Local	
	Clase	Monto		Monto Actual	M. Anterior
ACTIVO					
ACTIVOS CORRIENTES					
Disponibilidades	U\$s.	405.684,24	5.800	2.352.968.609	3.041.163.118
Créditos	U\$s.	5.899.700,18	5.800	34.218.261.022	37.534.799.745
Inventarios	U\$s.	8.496.348,70	5.800	49.278.822.445	43.987.421.529
Anticipos	U\$s.	29.236,97	5.800	169.574.411	12.791.968
Otros activos	U\$s.	27.615,00	5.800	160.166.986	137.419.330
SUB TOTALES	U\$s.	14.858.585,08		86.179.793.473	84.713.595.690
TOTAL ACTIVO	U\$s.	14.858.585,08		86.179.793.473	84.713.595.690
PASIVO					
PASIVOS CORRIENTES					
Proveedores Locales	U\$s.	1.423.393,15	5.800	8.255.680.276	5.031.800.285
Proveedores del Exterior	U\$s.	541.693,21	5.800	3.141.820.600	8.889.113.791
Cuentas a Pagar	U\$s.	461.396,57	5.800	2.676.100.102	4.067.605.644
Descuentos de Documentos	U\$s.	4.168.070,94	5.800	24.174.811.445	14.990.273.867
Préstamos Financieros	U\$s.	3.336.991,49	5.800	19.354.550.625	19.829.447.705
Préstamos Hipotecarios	U\$s.	0,00	5.800	10.748.077.541	9.495.581.500
Provisiones	U\$s.	-28.284,47	5.800	-164.049.897	-44.165.781
Otros Pasivos	U\$s.	0,00	5.800	0	0
SUB TOTALES	U\$s.	9.903.260,89		68.186.990.692	62.259.657.011
TOTAL PASIVO	U\$s.	9.903.260,89		68.186.990.692	62.259.657.011

(1) Nota: Las actividades de la empresa, por su naturaleza se realizan principalmente en dólares estadounidenses.

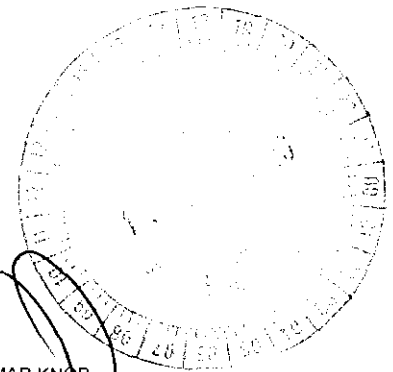

Lic. GUSTAVO TORRES BRITZ
Contador


SERGIO PAULO BROETTO
Vice-Presidente


RUDIMAR KNOP
Presidente


Lic. NELSON DAVID PEREIRA F.
Sindico


KASSIMA TATIANI COLPO
Directora Titular





TRACTOPAR S.A.E.

Entre el Campo y el Productor...

J.C. Descalzo & Asoc.
 Firmado a los efectos
 de identificación con
 nuestro informe de fecha
 12.05.2016

TRACTOPAR S.A.E.
 BALANCE GENERAL AL 31/12/2015

INFORMACIÓN REQUERIDA SOBRE COSTOS Y GASTOS
 (En Guaraníes)

ANEXO H

RUBROS	Costo de Bienes de Cambios	Costo de Bienes de Uso	Costo de Otros Activos	Gastos de Administración	Gastos de Comercialización	Otros Gastos	TOTAL	
							Ejercicio Actual	Ejercicio Anterior
Amortización BPG Deducibles	0	0	0	0	916.264.467	0	916.264.467	960.832.362
Fletes y Acarreos	0	0	0	0	143.544.552	0	143.544.552	176.460.619
Comisiones	0	0	0	0	2.865.993.472	0	2.865.993.472	3.751.155.694
Combustibles	0	0	0	0	460.089.153	0	460.089.153	536.699.598
Publicidad y Propaganda	0	0	0	0	233.418.566	0	233.418.566	186.716.481
Peajes	0	0	0	0	5.081.600	0	5.081.600	8.372.800
Gastos de Exposición	0	0	0	0	109.040.360	0	109.040.360	191.510.134
Descuentos Concedidos	0	0	0	0	0	0	0	29.957.702
Gastos de Importación	0	0	0	0	0	0	0	1.610.886.660
Gastos de Asist. Técnica	0	0	0	0	92.377.318	0	92.377.318	8.000.000
Pérdidas en Dif de Cambios	0	0	0	0	10.758.609.583	0	10.758.609.583	5.936.004.875
Recargos y Multas	0	0	0	0	30.192.762	0	30.192.762	53.186.470
Otros gastos no deducibles	0	0	0	0	0	0	0	17.709.307
Sueldos y Jornales	0	0	0	2.827.045.218	0	0	2.827.045.218	2.762.710.268
Aporte Patronal	0	0	0	466.462.461	0	0	466.462.461	455.847.193
Aguinaldos	0	0	0	235.587.102	0	0	235.587.102	277.667.006
Patentes, Impuestos y Tasas	0	0	0	227.040.473	0	0	227.040.473	204.259.769
Gastos Públicos	0	0	0	289.760.525	0	0	289.760.525	286.432.286
Alquileres Pagados	0	0	0	336.959.098	0	0	336.959.098	482.123.812
Diversos Gastos	0	0	0	564.952.675	0	0	564.952.675	679.147.496
Papeles, Útiles e impresos	0	0	0	113.638.488	0	0	113.638.488	454.075.949
Remuneración personal	0	0	0	2.397.290.453	0	0	2.397.290.453	2.636.740.000
Honorarios profesionales	0	0	0	1.022.209.201	0	0	1.022.209.201	710.459.898
Viaticos	0	0	0	309.329.223	0	0	309.329.223	845.656.139
Seguros	0	0	0	199.839.250	0	0	199.839.250	221.994.639
Encomiendas	0	0	0	196.647.862	0	0	196.647.862	274.534.022
Seguridad Privada	0	0	0	241.784.548	0	0	241.784.548	249.211.816
Gastos de Rodados	0	0	0	247.168.884	0	0	247.168.884	551.080.329
Mantenimientos de Edificios	0	0	0	8.988.293	0	0	8.988.293	58.085.465
Gratificaciones	0	0	0	382.643.818	0	0	382.643.818	371.650.000
Donaciones	0	0	0	0	0	0	0	1.000.000
Mantenimientos de Equipos	0	0	0	13.039.917	0	0	13.039.917	16.866.435
Mantenimientos Equipos Suc.	0	0	0	21.526.411	0	0	21.526.411	48.477.272
Menos: Gastos no deducibles	0	0	0	0	-1.959.928.920	0	-1.959.928.920	-1.970.368.755
Totales del ejercicio actual	0	0	0	10.101.913.900	13.664.882.913	0	23.766.696.813	23.087.145.939
Totales del ejercicio anterior	0	0	0	11.688.021.994	11.499.123.946	0	23.087.145.939	22.667.143.385

Las Notas y los Anexos que se acompañan son parte integrantes de estos Estados Contables.

Lic. GUSTAVO TORRES BRITZ
 Contador

BERGIO PAULO BROETTO
 Vice-Presidente

RUDIMAR KNOP
 Presidente

Lic. NELSON DAVID PEREIRA F.
 Síndico

KASSIMA TATIANI COLPO
 Directora Titular



TRACTOPAR
Entre el Campo y el Productor... **S.A.E.**

J.C. Descalzo & Asoc.
Firmado a los efectos
de identificación con
nuestro informe de fecha
12/05/2016

ANEXO I

TRACTOPAR S.A.E.

BALANCE GENERAL AL 31/12/2015
(En Guaraníes)


DATOS ESTADISTICOS

INDICADORES OPERATIVOS	Acumulado al Fin del Periodo	
	Ejercicio Actual	Ejercicio Anterior
Volumen de Ventas (en unidades)	3.215	3.551
Volumen de Ventas (en miles de guaraníes)	83.248.387.134	97.427.354.052
Cantidad de Empleados y Obreros	89	98
Consumo de Energia Electrica (en guaraníes)	289.760.525	286.432.286
Cantidad de Sucursales	4	3

Nota: El volumen de operaciones podrá consignarse en unidades físicas, en unidades equivalentes o en algún índice que resulte apropiado para indicar el nivel de actividad.

Las Notas y los Anexos que se acompañan son parte integrantes de estos Estados Contables.

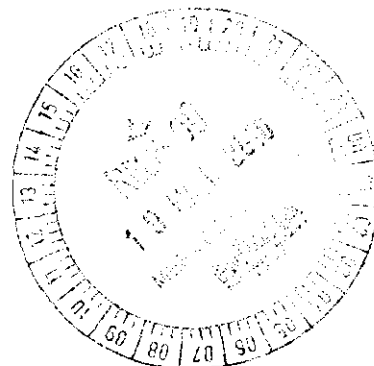

Lic. GUSTAVO TORRES BRITÉZ
Contador


SÉRGIO PAULO BROETTO
Vice-Presidente


RUDIMAR KNOP
Presidente


Lic. NELSON DAVID PEREIRA F.
Sindico


KÁSSIMA TATIANI COLPO
Directora Titular





TRACTOPAR S.A.E.

Entre el Campo y el Productor...

J.C. Descalzo & Asoc.
Firmado a los efectos de identificación con nuestro informe de fecha 12.05.2016

ANEXO J

TRACTOPAR S.A.E.

BALANCE GENERAL AL 31/12/2015
(En Guaraníes)


INDICES ECONÓMICOS - FINANCIEROS

INDICES		Acumulado al Fin del Período			
		Ejercicio Actual		Ejercicio Anterior	
Liquidez	<u>Activo Corriente</u>	86.179.793.473	1,2639	84.713.595.690	1,3606
	Pasivo Corriente	68.186.990.692		62.259.657.011	
Endeudamiento	<u>Total Pasivo</u>	86.062.887.745	2,0093	75.381.512.974	1,8320
	Patrimonio Neto	42.832.227.395		41.146.157.029	
Rentabilidad	<u>Utilidad ant. Imp.</u>	3.571.659.331	0,0910	5.267.403.434	0,1468
	Patr. Neto-Ut.a.Imp.	39.260.568.064		35.878.753.595	
Cob. Activo No Corriente	<u>Patrimonio Neto</u>	42.832.227.395	1,0027	41.146.157.029	1,2933
	Activo No Corriente	42.715.321.667		31.814.074.313	
Solvencia	<u>Pasivo Total</u>	86.062.887.745	0,6677	75.381.512.974	0,6469
	Activo Total	128.895.115.140		116.527.670.003	
Inmov. s/ Patrim. Neto	<u>Activo No Corriente</u>	42.715.321.667	0,9973	31.814.074.313	0,7732
	Patrimonio Neto	42.832.227.395		41.146.157.029	

Las Notas y los Anexos que acompañan son parte integrantes de estos Estados Contables.

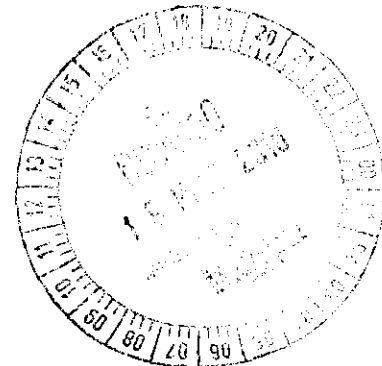

Lic. GUSTAVO TORRES BRITZ
Contador


SERGIO PAULO BROETTO
Vice-Presidente


RUDIMAR KNOP
Presidente


Lic. NELSON DAVID PEREIRA F.
Sindico


KASSIMA TATIANI COLPO
Directora Titular





TRACTOPAR
Entre el Campo y el Productor... **S.A.E.**

J.C. Descalzo & Asoc.
Firmado a los efectos
de identificación con
nuestro informe de fecha
12/03/2016

ANEXO K

TRACTOPAR S.A.E.

RESULTADOS EXTRAORDINARIOS

(En Guaraníes)

	<u>31/12/2015</u>	<u>31/12/2014</u>
Intereses Cobrados	981.984.821	496.561.075
Ganancias en Diferencia de Cambio	1.126.043.068	1.787.544.944
Descuentos Obtenidos	1.195.087.518	1.093.265.699
Fletes Cobrados	410.068.667	544.851.509
Ganancias Varias	370.674.256	0
Ingresos extraordinarios	8.577.273	0
(-) Descuentos Concedidos	0	0
TOTALES	<u>4.092.435.603</u>	<u>3.922.223.227</u>
<i>Resultados Extraordinarios</i>	<u>4.092.435.603</u>	<u>3.922.223.227</u>

Las Notas y los Anexos que acompañan son parte integrantes de estos Estados Contables.

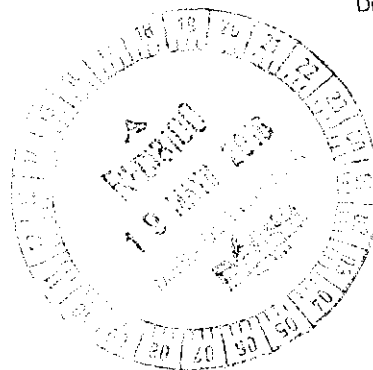
Lic. GUSTAVO TORRES BRITZ
Contador

BERGIO PAULO BROETTO
Vice-Presidente

RUDIMAR KNOP
Presidente

Lic. NELSON DAVID PEREIRA F.
Sindico

KASSIMA TATIANI COLPO
Directora Titular





TRACTOPAR

Entre el Campo y el Productor...

S.A.E.

J.C. Descalzo & Asoc.
Firmado a los efectos
de verificación con
nuestro informe de fecha
12/05/2016

ANEXO L

TRACTOPAR S.A.E.

RESULTADO FINANCIERO Y POR TENENCIA

(En Guaraníes)

	31/12/2015	31/12/2014
<u>INGRESOS FINANCIEROS</u>		
Intereses Cob. a terceros	0	0
Intereses Cobrados a Entidades Financieras	0	0
Intereses Cobrados s/Otros Créditos	0	0
Otros Ingresos	0	0
Descuentos Obtenidos	0	0
Diferencia de Cambio - Utilidad	0	0
Menos: Descuentos Concedidos	0	0
TOTALES	0	0
 <u>MENOS GASTOS FINANCIEROS</u>		
Intereses Pagados	-2.138.091.508	-230.349.636
Intereses Bancarios	-1.740.727.219	-5.180.750.458
Gastos Bancarios	-975.535.271	-617.155.837
Intereses Sobregiros	-418.394.509	0
Intereses Descuentos	-1.448.402.280	0
Intereses Préstamos	-1.719.841.004	0
Gastos por emisión títulos	0	-124.712.000
TOTALES	-8.440.991.791	-6.152.967.931
<i>Resultados Financieros y por Tenencia</i>	-8.440.991.791	-6.152.967.931

Las Notas y los Anexos que acompañan son parte integrantes de estos Estados Contables.



Lic. GUSTAVO TORRES BRITZ
Contador


SÉRGIO PAULO BROETTO
Vice-Presidente


RUDIMAR KNOP
Presidente


Lic. NELSON DAVID PEREIRA F.
Sindico


KASSIMA TATIANI COLPO
Directora Titular





TRACTOPAR
Entre el Campo y el Productor... **S.A.E.**

J.C. Descalzo & Asoc.
Firmado a los efectos
de identificación con
nuestro informe de fecha
12.05.2016

ANEXO M

TRACTOPAR S.A.E.

BALANCE GENERAL AL 31/12/2015


DETALLE DE VENCIMIENTOS BANCARIOS

AL : 31-12-2015

Corto Plazo	Vencimiento	Guaraníes	Dólar
		Ejercicio Actual	
Dólar		0	0
TOTALES		0	0

Las Notas y los Anexos que se acompañan son parte integrantes de estos Estados Contables.



Lic. GUSTAVO TORRES BRITÉZ
Contador


SERGIO PAULO BROETTO
Vice-Presidente


RUDMAR KNOP
Presidente


Lic. NELSON DAVID PEREIRA F.
Síndico


KÁSSIMA TATIANI COLPO
Directora Titular





TRACTOPAR

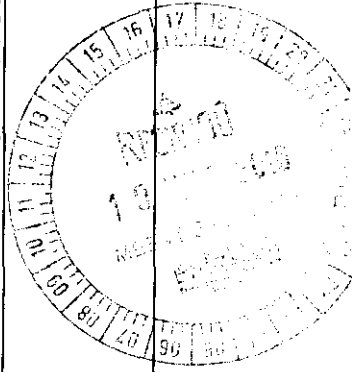
Entre el Campo y el Productor...

S.A.E.

J.C. Descalzo & Asoc.

Firmado a los efectos de identificación con nuestro informe de fecha 12.05.2016

TRACTOPAR S.A.E. DETALLE DE DEUDAS COMERCIALES						
Empresa	Fecha	Vencimiento	Dolar	Total U\$s.	En Guaraníes	Total en Gs.
PASIVO CORRIENTE						
Proveedores de Bienes y Servicios						
Agn Junior S.A.			14.964,91		86.796.500	
Agripar S.A.			2.251,75		13.060.130	
Agro Nacunday S.A.			1.177,06		6.826.946	
Agro Silo Santa Catalina S.A.			443,24		2.570.775	
Agrofuturo Paraguay S.A.			672,97		3.903.206	
Agromecánica Martínez S.A.			431,03		2.500.000	
Agro Piezas S.R.L.			468,24		2.715.764	
América Neumáticos S.A.			1.292,28		7.495.218	
Apolo Import S.A.			354,34		2.055.170	
Asupei S.A.			2.598,45		15.071.000	
Auto Repuestos Exacta			79,14		459.000	
Automotiva Tintas S.A.			248,28		1.440.000	
Automaq S.A.E.C.A.			7.524,33		43.641.088	
Autopartes del Este Imp Exp.			241,38		1.400.000	
Automovil Supply S.A.			3.447,21		19.993.814	
Bartholo Transportes Repres.			2.164,33		12.553.091	
Bosch Rexroth Ltda.			20.709,78		120.116.741	
Brasiuz Paraguay S.A.			380,21		2.205.216	
Bujones y Cia S.R.L.			933,10		5.412.000	
BWL Baluchistan Wheeles Ltda			-400,17		-2.321.000	
Carlao Autorrepuestos S.A.			715,52		4.150.000	
Casa de Carnes Palace			639,46		3.708.868	
Ceifagrill Paraguay S.A.			689,91		4.001.500	
Centro Agrícola Imp. S.A.			7.618,28		44.186.000	
Centro Agrícola S.R.L.			2.109,67		12.236.100	
Centro de los compresores S.A.			824,83		4.784.000	
Chacomer S.A.E.			820,23		4.757.355	
Chevropar S.R.L.			212,93		1.235.000	
Cobrasa S.A.			412,93		2.395.000	
Ciabay S.A.			45.481,21		263.791.013	
Colifui de Everaldo Luiz			10,34		60.000	
Condor S.A.C.I.			325,97		1.890.626	
Copronar Ltda.			935,86		5.428.000	
Cotripa S.A.			39,03		228.356	
De la Sobera Hnos S.A.C.E.I.C.A.			3.039,52		17.629.219	
Dinámica Ferreteria S.A.			10,34		60.000	
Disapar S.R.L.			891,38		5.170.000	
Distribuidor 3 Fronteras S.A.			643,86		3.734.413	
Distribuidora de Maq. Agric. SA			160,02		928.134	
Divisa Automotores S.A.			33,29		193.083	
Electroaire de Diego Centurión			1.379,31		8.000.000	
Embropower			18,97		110.000	
Empresa Ntra. Sra. de la Asunción			336,12		1.949.500	
Enerluz S.A.			33,32		193.263	
Envaco S.A.			4.085,66		23.696.820	
Equipar S.R.L.			5,17		30.000	
Eurocar S.A.			35.851,45		207.938.390	
Farepar Importaciones S.R.L.			43,10		250.000	
Ferrari Autocentro S.A.			2.745,20		15.922.145	
Ferreteria SA			15,10		87.600	
Ferreteria Agro Verde S.A.			107,80		625.261	
Fixopar S.A.			1.157,67		6.714.460	
Fortaleza Imp. Exp. Py S.A.			70,17		407.000	
Gates do Brasil Ind. Com. Ltda			87.127,94		505.342.072	
Gigante Repuestos S.A.			357,93		2.076.000	
Glompar S.R.L.			7.388,10		42.851.000	
Gomez de Armonn Tatiane			897,41		5.205.000	
Green Line S.A.			197,93		1.148.000	
Hi Servicios Generales S.R.L.			148,97		864.000	
I. P.F. Taller Mecánico			220,69		1.280.000	
Importadora Parana S.A.			278,42		1.614.825	
Importadora Santa Elena S.A.			243,37		1.411.552	
Import Piezas S.R.L.			211,90		1.229.000	
J.C. Descalzo & Asociados			2.200,00		12.760.000	
Junges Adilson Roberto			17,24		100.000	
International Ind. Automotiva			57.837,89		335.459.735	
Kurosu & Cia S.A.			18.873,16		109.464.321	
Leandro Car Repuestos			65,52		380.000	
Leomaq Hidraulicos			530,34		3.078.000	
Lincoln S.A.			35,12		203.700	
Lonas Guarani de Victor Ramirez			206,99		1.200.000	
Magnojet de Paraguay S.A.			1.887,83		10.849.431	



[Signature]
TRACTOPAR S.A.E.
 Kassima Tatiani C. Torres
 Directora

[Signature]
TRACTOPAR S.A.E.
 Lic. Nelson D. Pereira
 Sindico

[Signature]
TRACTOPAR S.A.E.
 Lic. Gustavo Torres Britez
 Contador

[Signature]
TRACTOPAR S.A.E.
 Rudimar Knop
 Presidente

[Signature]
TRACTOPAR S.A.E.
 Sergio P. Broetto
 Vice - Presidente



TRACTOPAR

Entre el Campo y el Productor...

S.A.E.

J.C. Descalzo & Asoc.

Firmado a los efectos
de identificación con
nuestro informe de fecha

12/05/2016

Mahle Metal Leve S.A.	60.685,10	351.973.604
Mangopar S.R.L.	113,10	656.000
Mapre Paraguay de Seg S.A.	25.328,96	146.907.948
Marangatu Exportadora	62.844,64	364.498.897
Marangatu Maq. Agric. S.A.	4.970,94	28.831.450
Marchesan Ltda.	84.863,92	492.210.738
Mella S.A.	1.296,04	7.517.038
Mercofer y Lubribras S.A.C.I.	957,54	5.553.707
Metauka S.A.	1.544,81	8.959.883
Müller Materiales de H. Müller	32,27	187.150
Multiparts S.R.L.	1.038,87	6.025.456
Nasser Cubiertas S.A.C.I.	985,74	5.717.320
Oro Verde Ind. E Com. S.A.	414,71	2.405.312
Orotec S.A.	276,55	1.604.000
Parafusos & Cia	15,52	90.000
Pc Hidraulicos	317,41	1.841.000
Petrobras Paraguay	1.085.612,12	6.296.550.286
Pit Stop Autocentro	338,10	1.961.000
Pit Stop Paraguay S.A.	18,97	110.000
Pluscar S.A.	96,72	561.000
Polos S.R.L.	174,48	1.012.000
Retamozo Hermanos S.R.L.	88,94	515.844
Retifoz Rectificadora S.R.L.	34,48	200.000
Rexnord Corrientes Ltda.	112.366,69	651.842.788
Rieder & Cia S.A.C.I.	917,15	5.319.445
Rolapar Rulemanes Imp Exp.	1.286,38	7.461.000
Rothmanns Imp Exp S.R.L.	13,79	80.000
Rural Center Distribuidora S.R.L.	32,16	186.500
Sancor Seguros del Paraguay	499,49	2.897.042
Security Service S.A.	1.482,41	8.598.000
Servelec S.R.L.	174,07	1.009.600
Siagro S.A.C.I.	3.873,55	22.466.596
Sideragro S.A.	2.241,38	13.000.000
Sotrador del Paraguay S.R.L.	403,18	2.338.430
Spraying Systems Co.	13.733,19	79.652.519
Sprinte S.A.C.I.	512,07	2.970.000
Sunset S.A.C.I.S.	3.385,64	19.636.704
SVP S.A.	1.991,38	11.550.000
Teejet Technologies	6.721,65	38.985.578
Tape Ruvicha S.A.E.C.A.	1.098,07	6.368.822
Tasca Repuestos Agrícolas	9.401,55	54.529.000
Tavares Autorrepuestos	151,21	877.001
Tintacor S.A.	20,17	117.000
Todoscania Repuestos S.A.	300,52	1.743.000
Toyotoshi S.A.	31.379,14	181.999.000
Tracto Agro Vial S.A.	2.071,08	12.012.277
Tractoparte S.A.	105,17	610.000
Tracto Pieza S.A.	2.259,29	13.103.900
Trukao S.A.	1.662,41	9.642.000
Unijet Maquinas y Servicios S.A.	665,25	3.858.478
Will Sociedad Anónima	1.152,41	6.684.000
ZF do Brasil Ltda	43.545,95	252.566.488
Otros proveedores	39.397,87	228.507.665
TOTAL DEUDAS COMERCIALES	1.965.086,36	11.397.500.878

Lic. GUSTAVO TORRES BRITZ
Contador

BERGIO PAULO BROETTO
Vice-Presidente

RUDIMAR KNOP
Presidente

Lic. NELSON DAVID PEREIRA F.
Síndico

KASSIMA TATIANI COLPO
Directora Titular



TRACTOPAR
Entre el Campo y el Productor... **S.A.E.**

J.C. Descalzo & Asoc.
Firmado a los efectos
de identificación con
nuestro informe de fecha
12/02/2016

ANEXO O

TRACTOPAR S.A.E.

REALIZABLES

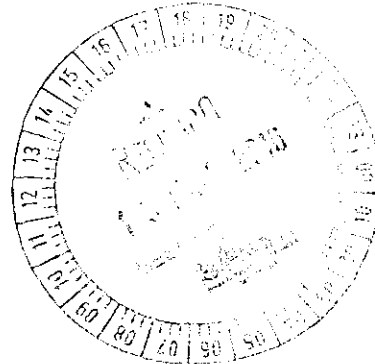
BALANCE GENERAL AL 31-12-15
(En Guaranies)

REPUESTOS AGRICOLAS

	<u>Kilos</u>	<u>Importe</u>
Mercaderías		40.168.396.716
Fideicomiso Patrimonio Autonomo		0
Gastos de Import a devengar		4.350.928.216
Insumos Materiales		1.696.813.987
Otras mercaderías varias		3.062.683.526

Totales

49.278.822.445



Las Notas y los Anexos que se acompañan son parte integrantes de los Estados Contables.


Lic. GUSTAVO TORRES BRITZ
Contador


SERGIO PAULO BROETTO
Vice-Presidente

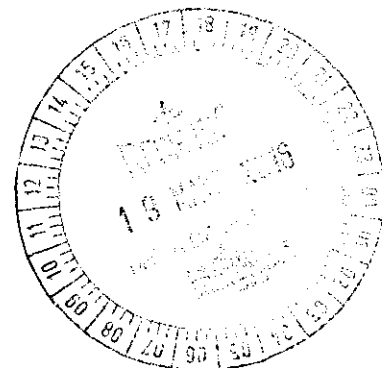

RUDIMAR KNOP
Presidente


Lic. NELSON DAVID PEREIRA F.
Sindico


KASSIMA TATIANI COLPO
Directora Titular

DICTAMEN DE LOS AUDITORES INDEPENDIENTES

A los Señores
Socios de Tractopar S.A.E
Ciudad del Este, Paraguay



Identificación de los Estados Financieros

1. Hemos auditado los estados financieros, que se acompañan, de la Empresa Tractopar S.A.E., que comprenden el balance general al 31 de diciembre de 2015 y 2014, y los estados de resultados, estado de variación del patrimonio neto y estados de flujos de efectivo por los años que terminaron en esas fechas, así como un resumen de políticas contables importantes y otras notas aclaratorias.

Responsabilidad de la Administración

2. La Administración es responsable de la preparación y presentación razonable de estos estados financieros de acuerdo con normas internacionales de contabilidad. Esta responsabilidad incluye: diseñar, implementar y mantener el control interno relevante a la preparación y presentación razonable de los estados financieros que estén libres de representaciones erróneas de importancia relativa, ya sea debidas a fraude o error; seleccionando y aplicando políticas contables apropiadas, y haciendo estimaciones contables que sean razonables en las circunstancias

Responsabilidad del Auditor

3. Nuestra responsabilidad es expresar una opinión sobre estos estados financieros con base en nuestra auditoría. Condujimos nuestra auditoría de acuerdo con normas internacionales de auditoría. Dichas normas requieren que cumplamos con requisitos éticos así como que planeemos y desempeñemos la auditoría para obtener seguridad razonable sobre si los estados financieros están libres de representación errónea de importancia relativa.

Alcance de la Auditoria

4. Una auditoría implica desempeñar procedimientos para obtener evidencia de auditoria sobre los montos y revelaciones en los estados financieros. Los procedimientos seleccionados dependen del juicio del auditor, incluyendo la evaluación de los riesgos de representación errónea de importancia relativa de los estados financieros, ya sea debida a fraude o error. Al hacer esas evaluaciones del riesgo, el auditor considera el control interno relevante a la preparación y presentación razonable de los estados financieros por la entidad, para diseñar los procedimientos de auditoría que sean apropiados en las circunstancias, pero no con el fin de expresar una opinión sobre la efectividad del control interno de la entidad. Una auditoría también incluye la propiedad de las políticas contables usadas y lo razonable de las estimaciones contables hechas por la administración, así como evaluar la presentación general de los estados financieros.

5. Creemos que la evidencia de auditoría que hemos obtenido es suficiente y apropiada para proporcionar una base para nuestra opinión de auditoría.

Opinión del Auditor Independiente

6. En nuestra opinión, los estados financieros presentan razonablemente, respecto de todo lo importante la posición financiera de la Empresa **Tractopar S.A.E.**, al 31 de diciembre de 2015 y 2014, y de su desempeño financiero y sus flujos de efectivo por los años que en esas fechas terminaron, de acuerdo con Norma Contables Vigentes en la República del Paraguay.

Ciudad del Este, 12 de Mayo de 2016

J.C. DESCALZO & ASOC.
MATRICULA N° E-19

Lic. Juan Carlos Descalzo J.
Socio
Matricula N° C-87

