

DICTAMEN DE LOS AUDITORES INDEPENDIENTES

**A los Señores
Socios de Tractopar S.A.E
Ciudad del Este, Paraguay**

Identificación de los Estados Financieros

1. Hemos auditado los estados financieros, que se acompañan, de la Empresa **Tractopar S.A.E.**, que comprenden el balance general al 31 de diciembre de 2016 y 2015 y los estados de resultados, estado de variación del patrimonio neto y estados de flujos de efectivo por los años que terminaron en esas fechas, así como un resumen de políticas contables importantes y otras notas aclaratorias.

Responsabilidad de la Administración

2. La Administración es responsable de la preparación y presentación razonable de estos estados financieros de acuerdo con normas internacionales de contabilidad. Esta responsabilidad incluye: diseñar, implementar y mantener el control interno relevante a la preparación y presentación razonable de los estados financieros que estén libres de representaciones erróneas de importancia relativa, ya sea debidas a fraude o error; seleccionando y aplicando políticas contables apropiadas, y haciendo estimaciones contables que sean razonables en las circunstancias

Responsabilidad del Auditor

- 3 Nuestra responsabilidad es expresar una opinión sobre estos estados financieros con base en nuestra auditoría. Condujimos nuestra auditoría de acuerdo con normas internacionales de auditoría. Dichas normas requieren que cumplamos con requisitos éticos así como que planeemos y desempeñemos la auditoría para obtener seguridad razonable sobre si los estados financieros están libres de representación errónea de importancia relativa.

Alcance de la Auditoria

4. Una auditoría implica desempeñar procedimientos para obtener evidencia de auditoria sobre los montos y revelaciones en los estados financieros. Los procedimientos seleccionados dependen del juicio del auditor, incluyendo la evaluación de los riesgos de representación errónea de importancia relativa de los estados financieros, ya sea debida a fraude o error. Al hacer esas evaluaciones del riesgo, el auditor considera el control interno relevante a la preparación y presentación razonable de los estados financieros por la entidad, para diseñar los procedimientos de auditoria que sean apropiados en las circunstancias, pero no con el fin de expresar una opinión sobre la efectividad del control interno de la entidad. Una auditoría también incluye la propiedad de las políticas contables usadas y lo razonable de las estimaciones contables hechas por la administración, así como evaluar la presentación general de los estados financieros.
5. Al 31 de diciembre de 2016, Tractopar S.A.E tiene registrado en la cuenta de "Deudores por Ventas" por Gs. 15.282.478.203., por dicho saldo no se considera la previsión de Cuentas por Cobrar y por consiguiente no se incluyen los saldos dudosa recuperación.
6. Al 31 de diciembre de 2016, Tractopar S.A.E., tiene registrado en el activo no corriente la cuenta Documentos a Cobrar por Gs. 2.216.986.280, por dicho monto no se pudo obtener el detalle y/o composición, dicha situación constituye una limitación en el alcance de nuestro trabajo.
7. Al 31 de diciembre de 2016, Tractopar S.A.E., tiene registrado en la cuenta "Valores a Cobrar" la suma de Gs. 5.554.308.377, por dicho monto no se pudo obtener el detalle y/o composición y por consiguiente no pudimos satisfacernos a través de otro procedimiento de auditoria.
8. Los estados financieros fueron preparados suponiendo que la administración de Tractopar S.A.E. continuara como negocio en marcha. A la fecha de nuestra auditoria la empresa posee inhabilitadas sus principales cuentas bancarias y por ende la incapacidad de obtener suficiente financiamiento, a fin de continuar con sus operaciones proyectadas. Cabe resaltar otros factores como la difícil situación que atraviesa el sector productivo agrícola, el aumento de la mora en sector y los precios de los commodities.

9. Creemos que la evidencia de auditoría que hemos obtenido es suficiente y apropiada para proporcionar una base para nuestra opinión de auditoría.

Opinión del Auditor Independiente

10. En nuestra opinión, excepto por los puntos mencionados en los párrafos 5 al 8, los estados financieros presentan razonablemente, respecto de todo lo importante la posición financiera de la Empresa **Tractopar S.A.E.**, al 31 de diciembre de 2016 y 2015, y de su desempeño financiero y sus flujos de efectivo por los años que en esas fechas terminaron, de acuerdo con Norma Contables Vigentes en la República del Paraguay.

Ciudad del Este, 28 de Julio de 2017


J.C. DESCALZO & ASOC.
MATRICULA N° E-19

Lic. Juan Carlos Descalzo J.
Socio
Matrícula N° C-87





TRACTOPAR
Entre el Campo y el Productor... **S.A.E.**



ENCABEZAMIENTO

Por el ejercicio anual N° Año 2016 iniciado el 01 de enero de 2016 al 31 de diciembre de 2016 en forma comparativa con el ejercicio anterior. (Cuarto Trimestre)

Denominación: TRACTOPAR SOCIEDAD ANÓNIMA EMISORA

Domicilio Legal: Km. 4 Supercarretera a Itaipu e/ Cnel. Enrique Giménez

Actividad Principal: Ventas de repuestos agrícolas en general, Importaciones y otros.

Inscripción en el Registro Público de Comercio: Anotado bajo el N° 160 Serie B, Folio 1689 y siguientes, Libro seccional respectivo.

- a) el 18 de agosto de 1997, anotado bajo el N° 384, Serie B., Folio 3.554 y siguientes.
- b) el 17 de noviembre de 1997, anotado bajo el N° 946, Serie B., Folio 8748 y siguientes.
- c) el 20 de marzo de 2001, anotado bajo el N° 270, Serie B., Folio 3187 y siguientes.
- d) el 14 de julio de 2003, anotado bajo el N° 565, Serie B., Folio 6812 y siguientes.
- e) el 28 de diciembre de 2004, anotado bajo el N° 1205, Serie A., Folio 12703 y siguientes.
- f) el 15 de diciembre de 2006, anotado bajo el N° 17, Serie C., Folio 192 y siguientes.
- g) el 02 de julio de 2008, anotado bajo el N° 407, Serie D., Folio 3673 y siguientes.
- h) el 14 de junio de 2011, anotado bajo el N° 180, Serie B., Folio 1.621 y siguientes.
- i) el 27 de noviembre de 2012, anotado bajo el N° 1.531, Serie F, Folio 9.687 y siguientes.

Inscripción en la Comisión Nacional de Valores: Res. CNV N° 73E del 19/12/2013

Fecha de Vencimiento del Estatuto o contrato social: La duración se fija en noventa y nueve años contados a partir del día en que los estatutos sociales sea registrada en los correspondientes Registros Públicos, pudiendo ser prorrogado su término o anticiparse su disolución por resolución de la Asamblea General de Accionistas.

COMPOSICIÓN

ACCIONES

Cantidad: 30.000 Tipo: Ordinaria N° de Votos que Otorga c/u:

Suscripto Gs. 30.000.000.000 Integrado Gs. 30.000.000.000



Lic. Gustavo Torres Britez
Contador


Sergio Paulo Broetto
Vicepresidente


Rudimar Knop
Presidente


Lic. Nelson David Pereira Fernández
Sindico Titular


Delmar Igo Knop
Director Titular





TRACTOPAR S.A.E.

Entre el Campo y el Productor.

J.C. Descalzo & Asoc.
Firmado a los efectos
de identificación con
nuestro informe de fecha
28.07.2017

ESTADO DE SITUACIÓN PATRIMONIAL AL 31-12-16 COMPARATIVO CON PERIODO ANTERIOR (En Guaraníes)



TRACTOPAR S.A.E.

ESTADO DE SITUACIÓN PATRIMONIAL AL 31-12-2015
COMPARATIVO CON PERIODO ANTERIOR
(En Guaraníes)

ACTIVO	31-12-16	31-12-15	31-12-14	31-12-13	PASIVO	31-12-16	31-12-15	31-12-14	31-12-13
Activo Corriente					Pasivo Corriente				
Disponibilidades (Nota 3)	4.762.627.747	2.352.968.609	3.041.163.118	1.570.064.773	Cuentas a Pagar (Nota 8)	7.885.646.343	14.073.600.979	17.988.519.720	16.000.031.272
Creditos por Venta	0	0	0	0	Proveedores Locales (Anexo N)	3.796.253.495	8.255.680.276	5.031.600.285	5.110.030.471
Deudores Venta Interna	0	0	0	0	Proveedores del exterior (Anexo N)	2.753.543.543	3.141.820.600	8.899.177.794	6.004.534.161
Deudores Venta Residuos Agric	0	0	0	0	Prov de Bienes a Fijar. Soja	0	0	0	0
Deudores Venta de Servicios	0	0	0	0	Cuentas a pagar	1.039.479.718	0	0	0
Deudores Emp. Asoc.	0	0	0	0	Cheques Diferidos	0	367.032.195	744.788.522	1.297.601.582
Cheques Diferidos	0	0	0	0	Documentos al Cobro	300.269.487	2.309.067.907	3.142.819.722	3.567.836.696
Otros Creditos (Nota 4)	20.918.815.072	34.218.261.022	37.534.799.745	28.620.312.722	Acreedores Varios	0	0	0	0
Dtos. Ctas a Cobrar a Bancos	0	0	2.216.986.290	0	Préstamos de Terceros	0	0	0	0
Dtos. Bonos a recibir	0	0	301.176.252	0	Préstamos de Directores	0	0	0	0
Garantias	3.547.400	3.547.400	3.547.400	3.547.400	Intereses Venecidos a Pagar	0	0	0	0
Intereses Venecidos a Cobrar	0	0	0	0	Descuentos de Documentos (Nota 9)	6.839.811.888	24.174.811.445	14.990.273.867	16.670.339.509
Deudores Varios	15.282.478.204	31.556.086.735	25.888.947.488	24.835.129.208	Préstamos Financieros (Nota 10)	15.632.314.377	19.354.550.625	19.829.447.705	10.414.247.249
Anticipos de salarios	74.103.047	0	0	0	Préstamos Hipotecarios (Nota 11)	15.596.525.175	10.748.077.541	9.495.581.500	7.692.964.780
Gastos Pagados por Adelantado	0	0	0	13.950.000	Provisiones (Nota 12)	-60.750.134	-164.049.897	-44.165.781	-113.508.918
Intereses a Vencer	0	0	7.210.494.520	2.107.837.037	Otros Pasivos	0	0	0	209.955.494
Tarjetas de crédito	327.855	1.158.086	22.800.000	0	Deudas Fiscales	0	0	0	0
Valores a Depositar	5.554.109.177	2.658.764.973	2.097.197.005	1.659.049.017	Total Pasivo Corriente	45.893.547.650	68.186.990.692	62.259.657.011	50.874.091.385
Bienes de Cambio (Nota 5)	48.710.438.691	49.278.822.445	43.987.421.529	37.856.819.853	Pasivo No Corriente				
Mercaderías: Productos Terminados	36.929.897.766	40.168.356.716	37.866.759.250	32.947.430.094	Préstamos Hipotecarios Lp (Nota 11)	27.377.304.427	3.075.897.053	4.121.055.963	5.243.747.657
Exercicios Patrimoniales Autonomo	0	0	0	0	Préstamos Financieros (Nota 10)	13.000.000.000	14.000.000.000	6.000.000.000	0
Gastos de Importación a devengar	5.464.231.172	4.350.928.216	3.031.301.812	3.497.320.507	Total Pasivo no Corriente	40.377.304.427	17.875.897.053	13.121.856.963	5.243.747.657
Insumos Materiales	1.821.822.436	1.695.813.967	1.400.126.044	1.412.069.250	Total del Pasivo	86.270.932.077	86.062.887.745	75.381.512.974	56.117.839.043
Otras mercaderías variadas	4.492.855.107	3.062.683.526	1.589.193.913	0	d) PATRIMONIO NETO	42.190.243.541	42.832.227.395	41.148.157.029	33.183.809.251
Anticipos	254.771.720	169.674.411	12.791.968	157.924.311	Total del Pasivo y Patrimonio Neto	128.461.175.618	128.895.117.140	116.527.670.003	89.301.648.294
a) Otros Activos	123.841.742	160.166.986	137.419.330	169.054.036	Cuentas de Orden Hipotecarias de Clientes	0	0	0	0
Seguros a Vencer	123.841.742	160.166.986	137.419.330	169.054.036		0	0	0	0
Total del Activo Corriente	74.770.494.972	85.179.793.473	84.713.595.690	68.374.175.695					
Activo no Corriente									
a) CREDITOS	20.092.695.989	7.041.036.075	3.833.113.506	498.834.042					
Intereses a Vencer L.F.	13.970.830.247	0	0	0					
Documentos por Cobrar	2.216.986.290	2.216.986.290	0	0					
Creditos en Gestión de Cobros	1.198.876.505	1.176.613.505	1.187.113.506	498.834.042					
Otros valores por cobrar	3.601.436.209	3.601.436.209	2.600.000.000	0					
Provisión para despidos	44.568.667	46.000.000	46.000.000	0					
b) PROPIEDAD, PLANTA Y EQUIPO									
Bienes de Uso (Nota 6 y Anexo A)	29.790.090.574	31.864.203.792	24.915.936.751	18.272.341.814					
Activo Intangible (Nota 7 y Anexo B)	0	0	0	0					
Activo Financiero	3.051.294.078	3.810.081.970	3.065.024.056	2.155.294.743					
Total del Activo no Corriente	53.690.680.646	42.715.321.767	31.814.074.313	20.927.472.599					
Total del Activo	128.461.175.618	128.895.115.240	116.527.670.003	89.301.648.294					

TRACTOPAR S.A.E.
Lic. Gustavo Torres Brites
Contador

TRACTOPAR S.A.E.
Lic. Nelson D. Pereira
Sindico

TRACTOPAR S.A.E.
Rudimar Knop
Presidente

TRACTOPAR S.A.E.
Sergio P. Broetto
Vice - Presidente

Delmar Ilgo Knop
Director Titular
TRACTOPAR SAE



TRACTOPAR
Entre el Campo y el Productor... **S.A.E.**

J.C. Descalzo & Asoc.
Firmado a los efectos
de identificación con
nuestro informe de fecha
28.07.2017

**ESTADO DE SITUACIÓN PATRIMONIAL AL 31-12-16
COMPARATIVO CON PERIODO ANTERIOR
(En Guaraníes)**

CUENTAS DE ORDEN	0	0	0	0	Acreedores Precio a Fijar	0	0	0	0
Hipotecas de Clientes	0	0	0	0	Mercadería de Tercero a Procesar	0	0	0	0
Mercadería Precio a Fijar	0	0	0	0					
Mercadería de Tercero a Procesar	0	0	0	0					

a) Ver Anexo C
b) Ver Anexo A

c) Ver Anexo M
d) Ver Estado de Evolución Patrimonial

Las Notas y Anexos que se acompañan son parte integrante de estos Estados Contables.


Lic. GUSTAVO TORRES BRITZ
Contador
RUC 1343818-2


SERGIO PAULO BROETTO
Vice Presidente


RUDIMAR KNOP
Presidente


Lic. NELSON DAVID PERERA F.
Síndico Titular


DELMARLGO KNOP
Director Titular





TRACTOPAR

Entre el Campo y el Productor...

S.A.E.

TRACTOPAR S.A.E.

J.C. Descalzo & Asoc.
Firmado a los efectos
de identificación con
nuestro informe de fecha
28/07/2017

ESTADOS DE RESULTADOS

(En Guaraníes)

Por el ejercicio finalizado el 31/12/2016 comparativo con el período del año anterior

	<u>31/12/2016</u>	<u>31/12/2015</u>	<u>31/12/2014</u>	<u>31/12/2013</u>
Ventas Netas	72.006.008.123	83.248.387.134	97.427.354.052	95.543.885.378
Costo de las mercaderías vendidas (Ver anexo F)	-46.545.760.675	-51.571.574.802	-66.890.250.068	-66.602.704.767
Gastos Operacionales (Ver anexo H)	-10.397.151.774	-13.654.682.913	-11.499.123.945	-11.792.146.438
Gastos de Administración (Ver anexo H)	-9.189.723.223	-10.101.913.900	-11.588.021.994	-10.874.996.947
Resultado financiero y por tenencia (Ver anexo L)	-10.727.837.375	-8.440.991.791	-6.152.967.931	-4.736.585.000
Resultados Ordinarios (Ganancia)	<u>-4.854.464.924</u>	<u>-520.776.272</u>	<u>1.296.990.114</u>	<u>1.537.451.586</u>
Resultados extraordinarios (Ver anexo K)	<u>5.878.407.073</u>	<u>4.092.435.603</u>	<u>3.922.223.227</u>	<u>3.857.871.508</u>
Resultado antes del Impuesto a la Renta	1.023.942.149	3.571.659.331	5.219.213.341	5.395.323.094
Impuesto a la Renta	-102.394.215	-357.165.933	-521.921.334	-539.532.309
Menos: Reserva Legal	-42.900.076	-61.112.690	-136.346.163	-169.817.552
Menos: Otros gastos no deducibles	-63.546.408	-1.992.239.596	-1.970.368.755	-1.459.439.745
Resultado del ejercicio	<u>815.101.450</u>	<u>1.161.141.112</u>	<u>2.590.577.089</u>	<u>3.226.533.458</u>


Lic. GUSTAVO TORRES BRITZ
Contador
RUC 1343818-2


SERGIO PAULO BROETTO
Vice Presidente


RUDIMAR KNOP
Presidente


Lic. NELSON DAVID PEREIRA F.
Sindico Titular


DELMAR ILGO KNOP
Director Titular





TRACTOPAR

Entre el Campo y el Productor... S.A.E.

J.C. Descalzo & Asoc.
 Firmado e identificado
 con identificación con
 nuestro informe de fecha
 28/07/2017

TRACTOPAR S.A.E

ESTADO DE EVOLUCIÓN DEL PATRIMONIO NETO
 (En Guaraníes)

Por el Ejercicio finalizado el 31/12/2016 comparativo con el Ejercicio Anterior

RUBROS	Ejercicio finalizado del 01/01/2016 al 31/12/2016										
	Aporte de los Socios				Total	Ganancias Reservadas		Total	Resultado no Asignado	Total del P. Neto 31/12/2016	Total del P. Neto 31/12/2015
	Capital Social	Primas Emisión	Aporte no Capital	Revaluos		Reserva Legal	Otras Reservas				
Saldo al inicio del Ejercicio	30.000.000.000	0	0	0	30.000.000.000	1.102.166.512	8.632.479.965	9.734.646.477	3.097.580.918	42.832.227.395	41.146.157.029
* Según estados contables del Ejercicio anterior											
* Ajustes del Saldo											
* Saldo Ajustados	30.000.000.000	0	0	0	30.000.000.000	1.102.166.512	8.632.479.965	9.734.646.477	3.097.580.918	42.832.227.395	41.146.157.029
Suscripción de acciones ordinarias	0	0	0	0	0	0	0	0	0	0	0
Clase votos valor nominal	0	0	0	0	0	0	0	0	0	0	0
Capitalización del revaluo (1)	0	0	0	0	0	0	0	0	0	0	0
Capitalización de compromisos de aportes (1)	0	0	0	0	0	0	0	0	0	0	0
Aumento del Capital	0	0	0	0	0	0	0	0	0	0	657.538.730
Distribución Result. Acumulados	0	0	0	0	0	0	0	0	-3.097.580.918	-3.097.580.918	-657.538.730
* Reserva Legal	0	0	0	0	0	42.900.076	0	42.900.076	0	42.900.076	61.112.680
* Reserva de Revalorización	0	0	0	0	0	0	0	0	0	0	0
* Revaluo	0	0	0	0	0	0	1.018.439.620	1.018.439.620	0	1.018.439.620	608.200.265
* Facultativa	0	0	0	0	0	0	579.155.918	579.155.918	0	579.155.918	0
* Dividendos en efectivo (o en especie)	0	0	0	0	0	0	0	0	0	0	15.349.267.190
Revaluo	0	0	0	0	0	0	0	0	0	0	0
Desafectación de reservas (1)	0	0	0	0	0	0	0	0	0	0	0
Aportes irrevocables	0	0	0	0	0	0	0	0	0	0	0
Garancia (Pérdida) del ejercicio según el estado de resultados	0	0	0	0	0	0	0	0	0	0	0
Resultado del Ejercicio	0	0	0	0	0	0	0	0	816.101.450	816.101.450	1.161.141.112
Saldo al cierre del Ejercicio actual	30.000.000.000	0	0	0	30.000.000.000	1.145.066.588	10.230.075.603	11.375.142.091	816.101.450	42.190.243.541	58.325.878.286
Saldo al cierre del Ejercicio anterior	30.000.000.000	0	0	0	30.000.000.000	1.102.166.512	24.126.130.856	25.228.297.368	3.097.580.918	58.325.878.286	41.146.157.029

Según Asamblea Ordinaria celebrada el 06/04/2017

Las Notas y los Anexos que se acompañan son parte integrantes de estos Estados Contables.

GUSTAVO TORRES
 Contador

SERGIO PAULO BROETTO
 Vice-Presidente

NELSON PEREIRA
 Síndico Titular

DELMAR LUGO
 Director Titular

RUBMAR CHOP
 Presidente



TRACTOPAR

Entre el Campo y el Productor...

S.A.E.

J.C. Descalzo & Asoc.
 Firmado a los efectos
 de identificación con
 nuestro uniforme de fecha
 28/07/2017

TRACTOPAR S.A.E.

ESTADO DE ORIGEN Y APLICACIÓN DE FONDOS
 METODO DIRECTO
 (En Guaraníes)

Por el Ejercicio finalizado el 31/12/2016 comparativo con el ejercicio anterior

VARIACIÓN DE FONDOS	Ejercicio finalizado al			
	31/12/2016	31/12/2015	31/12/2014	31/12/2013
Fondos al inicio del Ejercicio	2.352.968.610	3.041.163.118	1.570.064.773	2.216.406.830
Fondos al inicio del Ejercicio	2.352.968.610	3.041.163.118	1.570.064.773	2.216.406.830
AUMENTO (Disminución) de fondos	2.409.659.137	-688.194.508	1.471.098.345	-646.341.857
Fondos al cierre del Ejercicio	<u>4.762.627.747</u>	<u>2.352.968.610</u>	<u>3.041.163.118</u>	<u>1.670.064.773</u>

CAUSAS DE LA VARIACION DE LOS FONDOS

Ventas Cobradas	197.351.831.378	121.034.607.057	136.313.404.189	127.859.536.653
Menos Egresos ordinarios pagados	-16.604.863.819	-11.950.054.843	-20.049.606.477	-15.628.850.276
Menos Pago a empleados	-2.741.661.635	-2.810.358.750	-2.791.733.350	-2.676.039.773
Mas Otros Ingresos Extraordinarios cobrados	0	0	0	0
Fondos originados (aplicados) en operaciones c	<u>178.005.285.924</u>	<u>106.274.183.464</u>	<u>113.472.064.362</u>	<u>109.354.646.604</u>
Integración de Acciones	0	0	0	0
Nuevas deudas a corto plazo	0	0	0	0
Otras causas de orígenes de fondos	0	0	0	0
Total orígenes de fondos	<u>178.005.285.924</u>	<u>106.274.183.464</u>	<u>113.472.064.362</u>	<u>109.354.646.604</u>
Menos:				
Pago de deudas a corto plazo	-88.780.565.253	-60.961.073.359	-72.258.786.883	-69.752.362.236
Pago de Préstamos	-76.998.019.160	-32.178.841.257	-31.111.947.394	-29.854.521.203
Pago de intereses	-6.663.589.172	-8.335.453.244	-5.425.312.118	-4.196.775.425
Pago de Impuestos	-1.443.959.733	-2.055.661.191	-1.016.793.616	-2.318.615.641
Compra de propiedad, planta y equipos	-1.708.473.469	-3.433.348.932	-2.188.125.836	-3.878.713.966
Otras causas de aplicaciones de fondos	0	0	0	0
Total aplicaciones de fondos	<u>-175.595.626.787</u>	<u>-106.962.377.973</u>	<u>-112.000.966.017</u>	<u>-110.000.988.461</u>
Aumento (disminución) de fondos	2.409.659.137	-688.194.509	1.471.098.345	-646.341.857

Lic. GUSTAVO TORRES
 Contador

SERGIO PAULO BROETTO
 Vice-Presidente

Lic. NELSON PEREIRA
 Síndico Titular

DELMAR EGO KNOP
 Director Titular

RUDIMAR KNOP
 Presidente






TRACTOPAR

Entre el Campo y el Productor...

S.A.E.



NOTAS A LOS ESTADOS FINANCIEROS

NOTA 1-NATURALEZA DE LAS ACTIVIDADES

1.1 Naturaleza Jurídica

Tractopar S.R.L. fue constituida el 15 de febrero de 1996, según escritura número 94. La Sociedad fue inscrita en el Registro Público de Comercio el 28 de febrero de 1996, anotado bajo el N° 160, Serie B., Folio 1.689 y siguientes. En la Dirección general de los Registros Públicos sección Personas Jurídicas y Asociaciones Inscrita bajo el numero 370 al folio 3192 Serie B, el 17 de mayo de 2001.

En Fecha 24 de julio de 1997 según escritura numero 157 ante la Escribana Publica Ana Rosalba Agüero, fue modificada la cláusula sexta de los Estatutos Sociales inscrita en el Registro Público de Comercio el 18 de agosto de 1997, anotado bajo el N° 384, Serie B., Folio 3.554 y siguientes. En la Dirección general de los Registros Públicos sección Personas Jurídicas y Asociaciones Inscrita bajo el numero 206 al folio 1870 y siguientes, Serie F, el 07 de junio de 2001.

En Fecha 28 de octubre de 1998 según escritura numero 312 ante la Escribana Publica Ana Rosalba Agüero, fue aumentado el capital de la Sociedad. Inscrita en el Registro Público de Comercio el 17 de noviembre de 1997, anotado bajo el N° 946, Serie B., Folio 8748 y siguientes. En la Dirección general de los Registros Públicos sección Personas Jurídicas y Asociaciones Inscrita bajo el número 514 al folio 4794 y siguientes, Serie D, el 07 de junio de 2001.

En Fecha 15 de febrero de 2001 según escritura numero 32 ante la Escribana Publica Ana Rosalba Agüero, fue realizado la cesión de cuotas y la modificación de la cláusula quinta y sexta de la Sociedad. Inscrita en el Registro Público de Comercio el 26 de marzo de 2001, anotado bajo el N° 270, Serie B., Folio 3187 y siguientes. En la Dirección general de los Registros Públicos sección Personas Jurídicas y Asociaciones Inscrita bajo el numero 461 al folio 3902 y siguientes, Serie A, el 07 de junio de 2001.

En Fecha 30 de mayo de 2003, según escritura numero 111 ante la Escribana Publica Ana Rosalba Agüero, fue aumentado el capital de la Sociedad y modificado la cláusula quinta. Inscrita en el Registro Público de Comercio el 14 de julio de 2003, anotado bajo el N° 565, Serie B., Folio 6812 y siguientes. En la Dirección general de los Registros Públicos sección Personas Jurídicas y Asociaciones Inscrita bajo el numero 287 al folio 3259 y siguientes, Serie C, el 03 de julio de 2003.

En Fecha 27 de septiembre de 2004, según escritura numero 362 ante la Escribana Publica Ana Rosalba Agüero, fue aumentado el capital de la Sociedad y modificado la cláusula quinta. Inscrita en el Registro Público de Comercio el 28 de diciembre de 2004, anotado bajo el N° 1205, Serie A., Folio 12703 y siguientes. En la Dirección general de los Registros


TRACTOPAR S.A.E.
Lic. Gustavo Torres Britz
Contador


TRACTOPAR S.A.E.
Lic. Nelson D. Perelra
Sindico


TRACTOPAR S.A.E.
Rudimar Knöp
Presidente


TRACTOPAR S.A.E.
Sergio P. Broetto
Vice - Presidente

17

Delmar Ilgo Knöp
Director Titular
TRACTOPAR SAE



TRACTOPAR

Entre el Campo y el Productor...

S.A.E.

J.C. Descalzo & Asoc.
Firmado a los efectos
de identificación con
nuestro sistema de fecha
28/07/2017

Públicos sección Personas Jurídicas y Asociaciones Inscripta bajo el numero 123 al folio 1259 y siguientes, Serie B, el 15 de diciembre de 2004.

En Fecha 28 de noviembre de 2006, según escritura numero 88 ante la Escribana Publica Ana Rosalba Agüero, fue aumentado el capital de la Sociedad, realizado la Cesión de Cuotas Sociales y la modificación de la cláusula quinta y sexta. Inscripta en el Registro Público de Comercio el 15 de diciembre de 2006, anotado bajo el N° 17, Serie C., Folio 192 y siguientes.

En Fecha 18 de junio de 2008, según Escritura Numero 92 ante la Escribana Publica Ana Rosalba Agüero, fue aumentado el capital de la Sociedad y modificado la cláusula quinta. Inscripta en el Registro Público de Comercio el 02 de julio de 2008, anotado bajo el N° 407, Serie D., Folio 3673 y siguientes. En la Dirección general de los Registros Públicos sección Personas Jurídicas y Asociaciones Inscripta bajo el numero 188 al folio 2184 y siguientes, Serie A, el 02 de julio de 2008.

En Fecha 31 de mayo de 2011, según Escritura N°113 ante la Escribana Publica Ana Rosalba Agüero, fue aumentado el capital de la Sociedad y modificado la cláusula quinta. La misma fue Inscripta en el Registro Público de Comercio el 14 de junio de 2011, anotado bajo el N° 180, Serie B., Folio 1.621 y siguientes. En la Dirección general de los Registros.

Públicos sección Personas Jurídicas y Asociaciones Inscripta bajo el Número613 al folio 6.896 y siguientes, Serie D, el 14 de junio de 2011.

Según Acta del Directorio de fecha 19 de octubre del año 2012 Tractopar S.R.L., resuelve la transformación de la firma de Sociedad de Responsabilidad Limitada a Sociedad Anónima Emisora.


La transformación de la firma Tractopar de Responsabilidad Limitada a "Tractopar Sociedad Anónima Emisora", fue protocolizado según escritura pública N° 105 en fecha 31 de octubre del año 2012, inscripto en el Registro de Contrato bajo el N° 1531, sección F, folio 1687 y siguientes en fecha 27 de noviembre 2012, dictamen N° 5831.

Según Acta del Directorio de fecha 30 de diciembre del año 2014, Tractopar S.A.E., resuelve provisionar aumento de Capital de las Utilidades Acumuladas y de la Reserva legal.

Según Acta de Asamblea Extraordinaria de fecha 30 de abril del año 2015, Tractopar S.A.E., resuelve provisionar aumento de Capital de las Utilidades Acumuladas y de la Reserva legal.

1.2 Operaciones de la Sociedad

El objeto principal de la Sociedad expresado en sus estatutos sociales, constituye la Importación y Exportación de Maquinarias Agrícolas, Implementos, Repuestos, Auto vehículos, Importación, Exportación y Comercialización de Mercaderías en General, Artículos Electrónicos, Materias Primas, Emprendimientos Turísticos, Agropecuarios, ganaderos Inmobiliarios, Construcciones en General, Materiales de Construcción, Bebidas de todas las marcas. Perfumes Cosméticos, Accesorios de Informática, compra venta de Equipos de



TRACTOPAR S.A.E.
Lic. Gustavo Torres Bitez
Contador

TRACTOPAR S.A.E.
Lic. Nelson D. Pereira
Sindico

TRACTOPAR S.A.E.
Rudimar Knop
Presidente

TRACTOPAR S.A.E.
Sergio P. Broetto
Vice - Presidente

18

Delmar Igo Knop
Director Titular
TRACTOPAR SAE



TRACTOPAR

Entre el Campo y el Productor...

S.A.E.

J.C. Descalzo & Asoc.
Firmado a los efectos
de identificación con
rubrica anterior a fecha
28/07/2013

Computadora y todo acto lícito de Comercio, pudiendo habilitar sucursales en el país o en el extranjero.

NOTA 2 – PRINCIPALES POLÍTICAS CONTABLES

a) Base de Preparación de los Estados Contables

Los estados contables han sido preparados sobre la base de costos históricos, excepto para el caso de los Bienes de Uso según se explica en el siguiente punto c) de la presente Nota, y no reconocen en forma integral los efectos de la inflación en la situación patrimonial y financiera de la Sociedad y en los resultados de sus operaciones en atención a que la corrección monetaria no constituye una práctica contable aceptada en el Paraguay.

De haberse aplicado una corrección monetaria integral de los estados contables, podrían haber surgido diferencias en la presentación de la situación patrimonial y financiera al 31 de Diciembre de 2016 y 2015, en los resultados de las operaciones y los orígenes y aplicaciones de fondos por los años concluidos en dichas fechas. Según el índice general de precios del consumo publicado por el Banco Central del Paraguay, la inflación del período enero a diciembre de 2016 fue del 3,9% (en el año 2015 fue del 3,1%)

b) Moneda extranjera

Los activos y pasivos en moneda extranjera se valúan a los tipos de cambio vigentes a la fecha de cierre del balance general Activo US\$ 1 = Gs. 5.759 y Pasivo US\$ 1 = Gs. 5.775 al 31 de diciembre de 2016; Activo US\$ 1 = Gs. 5.800 y Pasivo US\$ 1 = Gs. 5.814 al 31 de diciembre de 2015.

Las diferencias de cambio originadas por fluctuaciones en los tipos de cambio, entre las fechas de concertación de las operaciones y su liquidación o revaluación al cierre de ejercicio, son reconocidas en resultados. Ver anexo G.

c) Bienes de Uso

Al 31 de diciembre de 2016 los bienes de uso se exponen a su costo revaluado menos su correspondiente depreciación acumulada, la cual es calculada por el método de línea recta, a partir del día siguiente en que comienza la utilización de los bienes, aplicando tasas anuales suficientes para extinguir sus valores al final de su vida útil estimada.

Las depreciaciones han sido calculadas sobre la base de la estimación de los años de vida útil restante de los bienes, utilizando el método lineal conforme a la normativa local. Ver anexo A.


TRACTOPAR S.A.E.
Lic. Gustavo Torres Brites
Contador


TRACTOPAR S.A.E.
Lic. Nelson D. Pereira
Sindico


TRACTOPAR S.A.E.
Delmar Ilgo Knop
Presidente


TRACTOPAR S.A.E.
Sergio P. Broetto
Vice - Presidente

19

Delmar Ilgo Knop
Director Titular
TRACTOPAR SAE



TRACTOPAR

Entre el Campo y el Productor...

S.A.E.

J.C. Descalzo & Asoc.

Firmado a los efectos
de autenticación con
nuestro informe de fecha

28.07.2017

d) Bienes de cambio

Las existencias se valúan a su costo de adquisición más todos los gastos necesarios para su puesta en condiciones de venta. La existencia final, así como el costo de las ventas, se valúan por el sistema de Precio Promedio Ponderado (PPP).

NOTA 3. DISPONIBILIDADES

El saldo de la cuenta se compone como sigue:

	Expresado en Guaraníes			
	31/12/2016	31/12/2015	31/12/2014	31/12/2013
Caja				
Caja	0	0	0	0
Total Caja				
RECAUDACIONES A DEPOSITAR	2.773.378.092	509.700.146	515.503.567	371.700.107
RECAUDACIONES A DEPOSITAR SUC. STA. RITA	605.520.099	599.890.099	552.561.104	377.519.000
RECAUDACIONES A DEPOSITAR SUC. SAN ALBER	331.514.717	592.392.160	558.526.329	342.561.786
RECAUDACIONES A DEPOSITAR SUC. ASUNCIÓN	747.946.757	591.820.305	585.986.818	395.000.000
Total Recaudaciones a Depositar	4.458.359.665	2.293.802.710	2.212.577.818	1.486.780.893
Bancos				
BANCO NACIONAL DE FOMENTO C/C GS	5.965.040	1.001.640	3.473.273	1.298.730
BANCO SUDAMERIS C/C USD	0	4.835.286	661.623	5.492.234
BANCO REGIONAL C/C GS	0	0	179.686.115	0
BANCO ATLAS C/C USD	0	5.614.052	0	8.166.298
BANCO AMAMBAY C/C USD	116.495	0	0	6.427.567
BANCO CONTINENTAL C/C GS	0	3.014.515	0	0
BANCO CONTINENTAL C/C USD	0	7.952.496	0	0
BBVA C/C GS	0	1.358.476	365.440	3.427.511
BANCO ITAU C/C GS	59	0	568.634.219	0
BANCO ITAU C/C USD	0	0	24.316.091	34.406.277
BBVA C/C USD	0	3.194.756	2.658.157	10.563.061
BANCO FAMILIAR C/C GS	0	0	0	0
SOLAR DE AHORROS GS	0	0	0	1.867.950
SOLAR DE AHORROS USD	0	1.867.950	1.867.950	0
AHORRO FIDUCIARIO GS	0	0	0	2.318.607
AHORRO FIDUCIARIO USD	0	0	0	32.905
BANCO HSBC C/C GS	0	0	0	9.284.740
BANCO ITAPUA C/C GS	1.152.280	0	0	0
BANCO ITAPUA C/C USD	284.764	0	0	0
BANCO GNB U\$	0	0	30.979.675	0
BANCO VISION C/C GS	0	0	15.942.757	0
BANCO INTERFISA C/C GS	0	8.733.328	0	0
BANCO INTERFISA C/C USD	38.573	21.593.400	0	0
FINANCIERA RIO AH GS	89.617.523	0	0	0
BANCO ATLAS AHORRO GS	6.384.238	0	0	0
BANCO ATLAS AHORRO DÓLAR	19.005	0	0	0
BANCO REGIONAL AHORRO U\$	40.326	0	0	0
BANCO INTERFISA AHORRO U\$	21.136	0	0	0
BANCO INTERFISA AHORRO GS	1.533.927	0	0	0
BANCO GNB AHORRO US	79.627.217	0	0	0
BANCO GNB AHORRO GS	88.000	0	0	0
BANCO ITAPUA AHORRO GS	1.262.524	0	0	0
BANCO ITAPUA AHORRO U\$	118.116.975	0	0	0
Total Bancos	304.268.082	59.165.899	828.585.300	83.283.880
Total Disponibilidades	4.762.627.747	2.352.968.609	3.041.163.118	1.570.064.773

TRACTOPAR S.A.E.
Lic. Gustavo Torres Brites
Contador

TRACTOPAR S.A.E.
Lic. Nelson D. Pereira
Sindico

TRACTOPAR S.A.E.
Rudlmar Knop
Presidente

TRACTOPAR S.A.E.
Sergio P. Broetto
Vice - Presidente

20

Delmar Ilgo Knopp
Director Titular
TRACTOPAR SAE



NOTA 4. CRÉDITOS

El saldo de la cuenta se compone como sigue:

CREDITOS	Expresado en Guaraníes			
	31/12/2016	31/12/2015	31/12/2014	31/12/2013
DEUDORES POR VENTAS (1)	15.282.478.203	31.556.086.735	25.660.547.488	24.835.129.208
DTOS/ BONOS A RECIBIR	0	0	301.316.252	0
TARJETA DE CREDITO	-822.855	-1.158.086	0	0
DOCUMENTOS/CTAS POR COBRAR A DIRECTORE	0	0	2.216.986.280	0
GARANTIA DE ALQUILER	1.800.000	1.800.000	1.800.000	1.800.000
GARANTIA TELECEL S.A	1.747.400	1.747.400	1.747.400	1.747.400
RETENCIÓN DE IMP. A LA RENTA	0	0	0	0
INTERESES A VENCER	0	0	7.232.494.520	2.107.837.077
ANTICIPOS DE SALARIOS	79.303.947	0	22.800.000	13.950.000
VALORES A DEPOSITAR	1.183.194.857	659.422.708	539.528.500	455.349.037
VALORES A DEPOSITAR SUC. STA. RITA	1.423.617.756	631.617.756	470.047.743	395.000.000
VALORES A DEPOSITAR SUC. SAN ALBERTO	1.540.458.446	681.595.675	547.189.222	410.000.000
VALORES A DEPOSITAR SUC. ASUNCIÓN	1.407.037.318	687.148.834	540.342.340	399.500.000
TOTAL DE CREDITOS	20.918.815.072	34.218.261.022	37.534.799.745	28.620.312.722

1. El saldo de Deudores por Ventas al 31 de diciembre de 2016 M\$ 15.282.478.203, M\$ 31.556.086.735 al 31 diciembre 2015, M\$ 25.660.547.488 al 31 diciembre 2014, y M\$ 24.835.129.208 al 31 de diciembre 2013, corresponde a los bienes de cambios para la venta. Se compone como sigue:

1- A)- DEUDORES PÓR VENTAS 2016



TRACTOPAR S.A.E.
Lic. Gustavo Torres Britez
Contador


TRACTOPAR S.A.E.
Lic. Nelson D. Pereira
Sindico


TRACTOPAR S.A.E.
Rudimar Knop
Presidente


TRACTOPAR S.A.E.
Sergio P. Broetto
Vice - Presidente




Delmar Ilgo Knop
Director Titular
TRACTOPAR SAE



TRACTOPAR

Entre el Campo y el Productor...

S.A.E.

J.C. Descalzo & Asociados
 Firmado por los efectos
 de inscripción con
 nuestro informe de fecha
 28/07/2017

Cliente	Saldo	Cliente	Saldo
*****CENTURION RODRIGUEZ NERI FRANCIS	480,000	AGRO GAN.STA MARIA DEL PY SRL	2,618,000
*****ACRINORTE. DE ROQUE BOESING	105,753,388	AGRO GANADERA ARAMI PORA S.A.	1,649,200
*****AMARAL FLORES MARIO SERGIO	1,138,000	AGRO GANADERA ITAKAAVO S.A	2,045,000
*****CAMROMAT REPUESTOS	2,082,400	AGRO GANADERA PIKYRY S.R.L.	58, -58,065
*****DINAMAQ S A	23,895,400	AGRO GF SA	1,190,000
*****KAPPI MILTON LUIZ	832,500	AGRO K.L.M. S.A.	52,358,600
*****KICH VALDELIR	12,223,200	AGRO LOG S.A	8,611,000
*****OVIEDO REPUESTOS DE OVIEDO BRITIZ	2,100,000	AGRO MAIA RURAL S.A	34,532,307
*****PETROBRAS PARAGUAY OPERACIONES Y	1,480,000	AGRO MECANICA NARANJAL DE COLMAN CA	84,000
***WEIDMANN ODIL EDSON	595,000	AGRO NACUNDA S.A.	5,390,078
A & T TODO FORD S.R.L.	5,635,000	AGRO REPUESTOS RUTA 3 DE HEINRICH UNGE	8,592,000
A FORT ALÉZA DO SUL SOCIEDAD ANONIMA	1,100,000	AGRO SANTA AMALIA S.A	3,548,000
A.C.I.F S.A (AGRIC COM. IND. FORESTAL S.A)	2,415,000	AGRO SILO ST.A CATALINA S.A.	11,127,482
ACCESO SUR SRL	5,475,000	AGROPERTIL S.A	2,381,130
ACHAR JAVIER ANTONIO	8,067,920	AGROGANADERA AGUAPE S.A	98,813,711
ACOSTA MENDOZA JORGE DARIO	1,953,000	AGROGANADERA AGUARAY S.A.	9,450,200
AGRI JUNIOR S.A.	272,000	AGROGANADERA PARAJE LINDA S.A	10,000
AGRI REPUESTOS DE CRISTIANO RIZO	16,568,000	AGROGANADERA SANTA VERONICA S.A.	966,134,657
AGRI S.A	7,838,347	AGROINDUSTRIAL NUEVO HORIZONTE S.A	20,766,100
AGRIBADO PIEZAS AGRICOLAS SRL	842,000	AGROINDUSTRIAL SOL NACIENTE	33,065,000
AGRICOLA BINACIONAL SRL	45,715,190	AGROMAS DE SCHORR MARCIO ANDRE	464,000
AGRICOLA CURUGUATY SRL	10,952,000	AGROMECHANICA MARTINEZ S.A	273,805,206
AGRICOLA GAN. SAN MARCOS SRL	444,250	AGROP. INDUST. FORESTAL CENTRAL DEL PY	4,752,000
AGRICOLA ITAPUA DE ADELAIDE MOLLMANN	6,422,000	AGROPECO S.A.	8,880,000
AGRICOLA ITAPUA Y COMPAÑIA S.A	32,214,600	AGROPECUARIA AGROPAR S.R.L.	2,974,860
AGRICOLA LA PALOMA DE PINTO NASARIO VA	9,003,200	AGROPECUARIA CAMPOS NUEVOS SA	2,299,956
AGRICOLA PHOENIX S.A	140,000	AGROPECUARIA CAUS SA	380,000
AGRIFOR S A	2,052,000	AGROPECUARIA ITABO S.A. COMERCIAL	1,489,000
AGRINORTE S.R.L.	421,512,017	AGROPECUARIA LUMA S.A	3,682,182
AGRI S.A.	1,725,900	AGROPECUARIA MONDAY SA	70,000
AGRISUR S.A	435,000	AGROPECUARIA PRODUZA S. A.	62,855,400
AGRO ALTONA S.A.	36,078,430	AGROPECUARIA VALLE VERDE S.A	7,266,500
AGRO DEALER PARAGUAY S.A	380,000	AGROPECUARIAS GUADAJAONSA	25,497,500
AGRO FORESTAL TACUATI S.A	32,941,400	AGROREPUESTOS S.R.L	14,064,000
AGRO FORTUNA S.A	3,185,000	AGROSERRANA S.A.	104,828,385
Suma:	803,947,142	Suma:	2,638,190,660

Gustavo Torres Brites
TRACTOPAR S.A.E.
 Lic. Gustavo Torres Brites
 Contador

Nelson D. Pereira
TRACTOPAR S.A.E.
 Lic. Nelson D. Pereira
 Sindico

Delmar Hugo Knop
TRACTOPAR S.A.E.
 Delmar Knop
 Presidente



Delmar Hugo Knop
TRACTOPAR S.A.E.
 Director Titular
TRACTOPAR SAE



TRACTOPAR

Entre el Campo y el Productor...

S.A.E.

J.C. Descalzo & Asoc.
 Firmada e los efectos
 de identificación con
 nuestra insignia de fecha
 28/07/2017

Cliente	Saldo	Cliente	Saldo
AGUILAR BRITTEZ LUIS	516,880	ARAPONGA S.A.	54,959
ALAIR CELESTINO AFONSO	65,000	ARAUJO ALBERTO JUAN	7,798,000
ALARCON PENA FIDEL	7,969,000	ARELLANO KOSSMANN FABIO ANTONIO	2,433,300
ALBAÑEZ JOSE ROBERTO	36,000	ARGENTON DE MELO LEONISIO	2,603,831
ALCOHOLERA PARAGUAYA S.A.	4,373,800	ARIMAR SA	295,000
ALDAIR ALFREDO SOSSMEIER	19,966,800	ARNOLD VARGAS FLORENTIN ANTONIO	14,072,222
ALDERETE PRIETO JOSE APARICIO	395,000	ASHIR S.A.	2,380,522
ALESSANDRO MASSAGRANDE E.I.R.L.	7,200,000	ASQUIDAMINI GENUINO	4,941,923
ALEXANDRE ROBERTO FERRAZ	627,000	ASQUIDAMINI LEANDRO	3,087,229
ALEXANDRINO LUIZ ADILSON	16,608,600	ASUPEL S.A.	41,115,000
ALFREDO JOSE DE FLEITAS GALEANO	862,000	AUTO ELEC. CRISTAL DE VALDECI RODRIGUE	142,000
ALGISA SA	32,714,500	AUTO ELECTRICA FOGASA DE FOGASA NOEL	1,556,000
ALINEACIONES MEXICO S.A.	9,978,964	AUTO MECANICA DE CASASNOVAS GONZALE	5,295,000
ALMEIDA DENIVAL	912,000	AUTO PARANA REPUESTOS SRL	84,000
ALMEIDA GUTIERREZ MARCOS FLAVIANO	40,268,393	AUTO REP. CHRIS DE HUGO C MARECOS	1,207,000
ALMIRON LEON JULIO CESAR	500,000	AUTO REPUESTO 4X4 SRL	2,554,400
ALTACIR CASTANHA DA ROCHA	209,000	AUTO REPUESTO EBLING CIA LTDA. DE CLECI	951,000
ALTOHILADO S.A.I.C	3,286,000	AUTO REPUESTO EXACTA DE RITA SILVANI	2,017,600
ALVES DA SILVA VALDOMIRO	10,576,000	AUTO REPUESTO KAMINSKI DE AIRTON OSMAR	43,049,899
ALVES DE SOUZA ZESIEL	5,754,000	AUTO REPUESTOS 4 HERMANOS	3,071,700
ALVES DO AMARAL DONINO	41,863,625	AUTO REPUESTOS DUARTE DE DUARTE SAMU	50,000
ALVES EDUARDO	120,000	AUTO REPUESTOS HEIDY S.A.	736,000
ALVES PEREIRA LIRIO	1,033,900	AUTO REPUESTOS LEANDRO S.A.	14,000
ALVISIO TOILLIER MARINO	10,114,700	AUTO REPUESTOS SANTANI S.R.L.	74,620,002
AMERICA AUTOPIEZAS S.R.L.	1,476,000	AUTO REPUESTOS VANESA I DE JOSE	1,545,600
ANACLETO GEDIEL	30,000	AUTO REPUESTOS YPARACAI S.A.	350,000
ANACLETO RAMOS ONILDO	3,418,000	AUTO REVISIA S.A.	1,100,000
ANDRADE JOSE CARLOS	1,313,000	AUTOMECANICA ALBERT DE MACIEL GIMENE	1,161,400
ANDREIUK MIGUEL	64,244,000	AUTOMOTIVA Y TALLER MEC. EL PIONERO S.	33,520,800
ANDRES GALDINO SILVA	720,000	AUTOMOTORES COMERCIAL INDUSTRIAL S.A.	21,376,008
ANSCHUTZ JUSTER GUIOMAR	2,224,000	AUTOMUNDO DE ARMANDO CENTURION	7,961,000
ANTONIOLLI MICHEL	24,429,500	AUTOREPUESTO MENDEZ S.A.C.I.A	1,511,900
ANTUNES AGRO PASTORIL S.R.L.	3,546,500	AUTOREPUESTOS D Y E DE GIMENEZ FLORES	370,000
ANTUNEZ OSMAR	299,550	AUTORREPUESTO AÑAZCO DE AÑAZCO ELLI C	1,846,000
AQUINO YURENKA CESORIANO	2,235,300	AUTORREPUESTO GALI S.R.L.	846,000
Suma:	2,958,077,672	Suma:	3,244,16,967

TRACTOPAR S.A.E.
 Lic. Gustavo Torres Brites
 Contador

TRACTOPAR S.A.E.
 Lic. Nelson D. Pereira
 Sindico

TRACTOPAR S.A.E.
 Rudimar Knop
 Presidente

TRACTOPAR S.A.E.
 Sergio P. Broetto
 Vice - Presidente

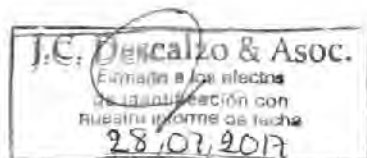
Delmar Hugo Knop
 Director Titular
TRACTOPAR SAE



TRACTOPAR

Entre el Campo y el Productor...

S.A.E.



Cliente	Saldo	Cliente	Saldo
AUTORREPUESTOS EMI DE JIMENEZ BODABIL	1,308,800	BENITO ROGGIO E HIJOS S.A.	18,726,000
AUTORREPUESTOS GENES DE MYRIAN PERAL	13,946,798	BERGMANN ALCINDO	1,446,000
AUTORREPUESTOS HA S.R.L.	4,217,800	BIASI SONHACIR	5,063,000
AUTORREPUESTOS INTERNACIONAL S.A	127,170,000	BIDIN ANTONIO	17,703,500
AV REPUESTOS INDUSTRIALES S.A	1,500,000	BIONDO EDIVAN	110,000
AYALA FERNANDEZ HUGO PEDRO	6,983,600	BISPO ALVES JOSE	-13,664,320
AYALA VENANCIO	189,000	BLAZEICHUK JARUZCYK DAVID	26,766,466
AZUCARERA PARAGUAYA S.A.	4,031,900	BOESING RENATO	3,074,000
BAEZ MERCADO NERI OSCAR	360,000	BOGADO FONSECA EDGAR DIOSNEL	4,172,630
BAGEGA DORIVAL	840,000	BOHAL INVERSIONES S.A	380,000
BAHAMASSA	127,403,954	BOM BRINDIS S.A	6,500,000
BAIER TIGO ALTAIR	145,000	BOMIR FETSCH	2,500,000
BAR WILLI CARLOS	716,000	BONFIM RODRIGUES ALESSANDRO APARECID	34,651,900
BARBIERI ANIBAL REMI	4,885,000	BORTOLINI LEUDIMAR FRANCISCO	44,820,650
BARBOSA DE OLIVEIRA CLAUDIR	8,784,400	BOSING SERGIO	60,959,000
BARP JOELSIO MARCOS	135,000	BRAGAGNOLO EL VIO	150,000
BARRETO JOSE DALTON	3,481,600	BRANDT WERNER	1,402,000
BARRIOS LUIS ORLANDO	1,368,000	BRASPAR S.R.L.	3,242,000
BARTZ HIRSCH LEANDRO EMANUEL	724,951	BRAUN ISAAC	2,100,000
BASE IMP EXP S.A	3,200,000	BRAZ DA SILVA CELSO	1,123,000
BASSO EVANDRO	8,333,556	BREIER JANDIR	68,292,000
BASSO LUIZ	10,000	BRIANZA S.A.	330,000
BAUER HUMMEL HELMUT	547,800	BRITOS VILLAREAL WILSON RAMON	104,000
BAUMBACH ADELAR CESAR	12,077,500	BRUETTO LUIZ EDUARDO	37,081,600
BAZZO ADI CARLOS	450,000	BRUSQUETTI PEREZ FRANCISCO TEODORO	1,900,000
BECKER KUNZ MAICOL JOSE	61,100,000	BURALI EDSON	14,899,686
BEIGER NOVAK REINALDO	13,053,100	BUSATTA ANOAR IVAN	28,525,701
BEIGER S.A	1,434,471,494	BUSTAMANTE ACUNA CEZAR AUGUSTO	430,000
BELLA VISTA REPUESTOS DE BRIANT JAVIER	360,000	BYB S.A	30,798,200
BELLENZIER AMADEO CARLOS ANTONIO	8,211,000	C N REPUESTOS S.R.L.	2,31,400
BEMME PEDRO PLINIO	25,000	C.A.V. IMPORTACIONES S.R.L.	380,000
BENITEZ AYALA ELVIO RUBEN	25,935,600	C.P. SOCIEDAD ANONIMA	15,520,713
BENITEZ ESTECHE MARIO	1,671,000	CABALLERO RAMIREZ LUIS	2,838,230
BENITEZ GONZALEZ ANTOLIANO	40,724,000	CABRERA FERREIRA MAURICIO	111,000
BENITEZ RECALDE VICTOR ANTONIO	76,835,000	CABRERA GIRETT CARLOS ALBERTO	3,946,000
Suma:	5,239,513,820	Suma:	5,668,528,176

TRACTOPAR S.A.E.
Lic. Gustavo Torres Brites
Contador

TRACTOPAR S.A.E.
Lic. Nelson D. Pereira
Sindico

TRACTOPAR S.A.E.
Rudimar Knop
Presidente

TRACTOPAR S.A.E.
Sergio P. Broetto
Vice - Presidente

Delmar Ilgo Knop
Director Titular
TRACTOPAR SAE





TRACTOPAR

Entre el Campo y el Productor...

S.A.E.

J.C. Descalzo & Asoc.
 Firmado a los efectos
 de identificación con
 el registro de fecha
 28/07/2017

Cliente	Saldo	Cliente	Saldo
CADEC	423,000	CENTRAL ALEXIS DE REINHARDT LUCKMANN	484,500
CAIME:PAR S.A	1,461,600	CENTRAL REPUESTOS S.A	3,000,000
CAMERONI CENDRA RICARDO	12,775,700	CENTRO AGRICOLA S.R.L.	28,529,516
CAMILO MAZZONETTO SILVIO CESAR	52,043,250	CENTRO DE LOS HIDRAULICOS	1,215,000
CAMPANHARO JUCENIR	839,740	CENTRO DE LUBRICANTES AG DE AYALA GON	2,213,400
CAMPO FERTIL S.A	290,000	CENTRO REPUESTOS S.R.L.	430,895
CAMPORA PATINO PRISCILIANO	4,666,000	CENTUCAR	928,000
CAMPOS DEL MAÑANA S.A.	33,000	CENTURION BENITEZ PATRICIA ISABEL	7,918,576
CANDIDO SILVA EDUARDO	138,480,000	CERES AGRICOLA S.A	1,171,928
CANEPELE ARI	574,720	CHASE VACCARO DANIEL ANDRES	1,504,000
CANO AGUAYO NELSON EMILIANO	1,288,000	CHAVES CONSTRUCCIONES S.A.I	2,454,000
CAR SERVICE DE GALEANO ORTEGA EVELIO	63,000	CHAVEZ GARCIA RICHARD	6,226,000
CARDIAS GILMAR	1,227,050	CHEBLIS MARIN DIONISIO	1,527,000
CARDOZ BRITTEZ HUGO DAVID	626,000	CHEBLIS MARIN JUAN ANGEL	588,000
CARDOLO CARVALHO PEDRO	545,000	CHELOS REPRESENTACIONES DE AGUERO SA	6,223,000
CARDOZO CLAUDIO RAUL	560,000	CHIEVROPAR S.R.L.	7,834,900
CARDOZO ENCINA DIOSNEL	872,000	CIA AGRICOLA CORPUS CHRISTI S.A	1,113,200
CARGA GRANEL S.A	302,726	CIABAY S.A	19,336,368
CARGILL AGROPECUARIA S.A.C.I.	1,118,733	CIKEL STEINBERGER DANIEL	150,325
CARLAO AUTOREPUESTOS S.A.	3,600,000	CLARI EMPRENDIMIENTOS S.A.	1,470,000
CARMONA ALMIRON PEDRO RAMON	5,704,000	CLIENTE MOSTRADOR	30,000
CARRAD LAURO LUIS	722,500	COBRASA (COMERCIO DE BATERIAS Y RADIA	213,000
CARRERA BENITEZ ALCIDES	3,071,000	COCCO OSCAR	238,838
CARRERA REPUESTOS DE CARRERA BENITEZ	420,000	COLLA VALDIR	590,000
CARRERAS ALEGRE JUAN FRANCISCO	-3,177,470	COLLET ONOFRE	100,000
CARRERAS DE VERON RAMONA	4,600,000	COLMAN CANDIA RUBEN DARIO	1,494,000
CARTIER ELIANDRO MARCOS	2,772,000	COLMAN SANCHES RODRIGO	850,000
CASA EL TIGRE S.A	8,666,500	COLONIZACION Y TRANSFORMACION AGRARI	1,409,000
CASA FELIPAR DE PRIETO ZORRILLA VIDAL IC	4,610,000	COMBUSTEC VEGETAL DE ZOZ JAUDIR	21,601,000
CASALI JAVIER AUGUSTO	2,516,000	COMERCIAL 63 S.A.	3,400,000
CASASNOVAS BENITEZ JORGE WILFRIDO	2,180,000	COMERCIAL AGRICOLA IRUÑA DE HAMMES JA	58,470,006
CASCO FIGUEREDO JAVIER	885,000	COMERCIAL COSMOS DE DOERKSEN TOEWS H	2,788,000
CE WILSON	1,307,100	COMERCIAL K&H S.R.L	446,000
CEIFAGRIL PARAGUAY S.A	315,000	COMERCIAL SAN MIGUEL S.R.L.	334,700
CEMAQ DE LILIAN CONCEPCION PORTILLO	2,525,980	COMPANIA DE TABACOS MONTECARLO SA	375,000
Suma:	5,927,435,305	Suma:	6,113,893,457

TRACTOPAR S.A.E.
 Lic. Gustavo Torres Brites
 Contador

TRACTOPAR S.A.E.
 Lic. Nelson D. Pereira
 Sindico

TRACTOPAR S.A.E.
 Rudimar Knop
 Presidente

TRACTOPAR S.A.E.
 Sergio P. Broetto
 Vice - Presidente

Delmar Jigo Knop
 Director Titular
TRACTOPAR SAE



TRACTOPAR

Entre el Campo y el Productor...

S.A.E.

J.C. Descalzo & Asoc.
Firmado a los efectos
de constatación con
nuestro informe de fecha
28/07/2017

Cliente	Saldo	Cliente	Saldo
COMTEC INDUSTRIAL S.A.	1,090,000	COSTA DEOCLIDES	1,100,000
CONCRET MIX S.A.	5,393,000	COSTA FRANKE GRACIELA	1,434,000
CONCRET ERA DEL ESTE S.A.	490,000	COSTA WALDIR ARY	6,200,000
COND. HARRY NEUFELD HILDEBRAND Y OTR.	595,000	COTRIPAR S.A.	12,624,821
COND. JAMIR WEBER HEINZEN Y OTROS	118,000	CR REPUESTOS DE LEOCIR ANTONIO TOMIELLI	1,194,000
COND. MARIA ELISA ANASTACIA GUANES KUN	3,041,000	CUEVAS HERMANOS S.A.	1,110,000
COND. DOMINIO ESTEVAO JUNIOR KESTRING Y O	900,000	CULTIVATTO CULTURAS E ACTIVIDADES AGR	2,020,000
COND. DOMINIO JORGE ZUB Y OTROS	1,679,164	CUNHA SANTOS PITON ROSANA CRISTINA	152,000
COND. DOMINIO JUAN ANDRES NUÑEZ CANDIA	699,000	CUNHA VALMIR FRANCISCO	610,000
COND. DOMINIO VILMAR PLETSCHE Y OTROS	21,184,590	D.D REPUESTOS DE EXA FOX	3,231,518
CONRADI ABRAO	772,000	DA MAIA CLAIR	38,779,668
CONRADI MATTIAS	2,433,800	DA SILVA ALVES ARILDO	7,933,020
CONSORCIO LAGO DE LA REPUBLICA	203,400	DA SILVA ANACLETO FANOR JOSE	9,120,002
CONSTRUCTORA ASUNCION S.A.	5,515,750	DA SILVA CIDENY	1,121,600
CONSTRUCTORA ISACIO VALLEJOS S.A.	300,000	DA SILVA GOULART GILSON	52,772,737
CONSTRUCTORA PARANA S.A.	14,036,000	DA SILVA HERCULANO JUNIOR	2,415,000
COOP. AGRIC. DE PROD SOMMERFELD LTDA	387,827	DA SILVA SCHNEIDER SIDINEI	1,101,540
COOP. AGROP. E IND. RAUL PEÑA LTDA.	317,000	DA SILVA VALDIR JOSE	111,400
COOP. AGROP. PINDO LTDA	26,795,489	DAKAR RESPUESTO Y AUTOCENTER	4,613,000
COOP. COL. MULT. FERNHEIM LTDA	77,237,600	DALAZEN S.A.	2,408,000
COOP. COL. UNIDAS AGROP. IND. LTDA.	4,957,600	DALLAZEN ALIPIO	1,354,000
COOP. DE PROD. AGRICOLA BERGTHAL LTDA.	4,102,152	DALPISOL PABLO SANTIAGO	2,947,000
COOP. DE PROD. AGROPECUARIA NARANJAL L	3,515,650	DALTOE AVANI	30,689,100
COOP. DE PROD. AGRO IND. SANTA MARIA LTD	65,624,523	DANDOLINI GERCI	1,975,820
COOP. LA PAZ AGRICOLA LTDA	10,387,200	DANDOLOINE IVO	6,771,000
COOP. MULT. NEULAND LTDA.	1,160,000	DAPAR SA	87,000
COOP. MULT. PROD. SAN ANDRES LTDA	9,376,807	DAVALOS FLORENTIN ANIBAL MARCIAL	1,827,700
COOP. MULT. SERV. PROD. CONS. DURANGO LIM	2,750,000	DAVALOS OVIEDO JULIO CESAR	8,895,000
COOPERATIVA AGRICOLA FRIESLAND LTDA.	280,000	DC INGENIERIA S.A.	165,000
COOPERATIVA CHORTITZER LTDA.	36,340,840	DE ALCANTARA DINILSON CARLOS	1,399,123
COOPERATIVA UNION CURUPAYTY LTDA.	15,303,692	DE CAMPOS CLEVERSON LUIZ	222,055,646
CORDEIRO DE MATOS VALMIR	1,891,015	DE CARVALHO MARCIO LEANDRO	6,411,070
CORONEL ESTECHE ISMAEL	13,594,188	DE CASTRO ENRIQUE	8,261,000
CORONEL FORNERON EDUARDO DAVID	1,409,900	DE CONTO IVAN	1,335,000
COSTA BENEDITO	6,890,338	DE FREITAS RODRIGUEZ NELSON	250,000
Suma:	6,454,665,982	Suma:	6,898,601,747

TRACTOPAR S.A.E.
Lic. Gustavo Torres Brites
Contador

TRACTOPAR S.A.E.
Lic. Nelson D. Pereira
Sindico

TRACTOPAR S.A.E.
Rodimar Knop
Presidente

TRACTOPAR S.A.E.
Sergio R. Broetto
Vice - Presidente



Delmarlgo Knop
Director Titular
TRACTOPAR SAE



TRACTOPAR

Entre el Campo y el Productor...

S.A.E.

J.C. Descalzo & Asoc.
 Firmado por electos
 de la Asociación con
 nuestro informe de fecha
 28.07.2019

Cliente	Saldo	Cliente	Saldo
DE GODOY ITACIR	1,025,000	DISTRIBUIDORA SAN CAYETANO DE OSVALDO	297,416,614
DE JESUS FABIANO AUGUSTO	160,000	DIVISA AUTOMOTORES S.A.	19,401,448
DE LA SOBERA HNOS. SAICECA	23,094,097	DMV S.A.	4,500,000
DE LIMA SILVA MANOEL JOAO	251,000	DO COUTO VALDIR BENTO	27,875,470
DE LIMA WILSON	29,650,000	DO NASCIMENTO GOMES DILEUZA	710,000
DE MOURA VANDERLEI	510,000	DO PRADO AGUIAR AGNALDO	4,183,962
DE OLIVEIRA DJALMA BATISTA	105,000	DO PRADO LEITE CLEONILDO	2,274,100
DE OLIVEIRA FRANCISCO PAULO	22,576,199	DOBLER ROMEU VENANCIO	70,000
DE OLIVEIRA GONZALVES JORGE	379,999	DOERNER ADELIO	610,000
DE OLIVEIRA ORLANDO MAMEDIO	26,000	DOERNER ADEMAR	14,979,163
DE OLIVEIRA VANDERCI	5,355,000	DOERZBACHER JAIR	920,000
DE SENE JOSE CELIO	74,500	DOMINGUES DE BRITO CLAUDINEI	864,000
DE SOUZA FRITZEN FABIO	210,000	DOMINGUES PAIVA FERNANDO RAMON	130,000
DE SOUZA JAILSO	4,375,159	DON WIRTI S.A.	1,700,000
DE SOUZA LEITE JAIME LUIZ	2,077,125	DORIGONI ZARZA JOSE GERONIMO	4,031,800
DE SOUZA MARCELO LEOPOLDINO	2,869,460	DORSFSCHMIDT HATFEIL ARNO	33,600
DE SOUZA RENILSON MAIA	300,000	DOS SANTOS ACACIO	1,150,000
DE SOUZA SATHLER JOSE CARLOS	19,716,349	DOS SANTOS ELIAS HIGINIO	914,450
DE SOUZA WITSCHORECK EDSON	365,000	DOS SANTOS FERREIRA ORLANDO	19,959,665
DECOUD ARZAMENDIA SERGIO DANIEL	5,411,132	DOS SANTOS MARINO	60,000
DEJALVO FACHIN JOAO	995,000	DOS SANTOS MAURO SERGIO	11,49,700
DEL CASTANHEL PERON JOAO	5,072,095	DOS SANTOS PAULO PINHEIRO	4,828,000
DELGADO CAMERON JOSE CARLOS	1,260,000	DOÑA CARMEN S.R.L.	417,000
DELVALLE VELAZQUEZ RAFAEL	6,740,000	DREY MARTINHO LEUMAR	1,040,000
DEVITTE EVERALDO CARLOS	275,000	DS & R NACHI-IMPORT, EXPORT. DE SANCHEZ I	3,538,500
DIAS DA SILVA ARI	13,664,595	DUARTE GOMEZ VICENTE	47,000
DIAZ GODOY HERMAN	65,000	DURE BENITEZ ELADIO	500,000
DIESA SA	105,895,000	E.M REPUESTOS DE MOREL P. ERNESTO	242,400
DIESEL UNIC ZONA 3 DE WIELER HARMS BER	10,100,000	EBERLING CEZER LUIS	520,000
DIESELMAR S.A.	72,000	EDSON ROBERTO SMANIOTTO	3,593,000
DIGITAL S.A.	25,560,984	EL CAMINO S.R.L.	17,617,197
DIMARCOS S.A.	3,307,000	ELADIA S.A.	886,570
DISAPAR S.R.L.	3,608,785	ELECTRO SERVICE S.R.L.	114,000
DISTRIBUIDORA AGUA VIVA IMPORT-EXPORT	115,000	ELECTROGRUPO SACI	76,000
DISTRIBUIDORA DE MAQUINARIAS AGRICOLA	978,000	ELIZEU MENEZES DA SILVA	1,770,000
Suma:	7,194,841,226	Suma:	7,643,364,865

TRACTOPAR S.A.E.
 Lic. Gustavo Torres Brites
 Contador

TRACTOPAR S.A.E.
 Lic. Nelson D. Pereira
 Sindico

TRACTOPAR S.A.E.
 Rudimar Knop
 Presidente

TRACTOPAR S.A.E.
 Sergio P. Broetto
 Vice - Presidenta

Delmar Ilgo Knop
 Director Titular
TRACTOPAR SAE



TRACTOPAR

Entre el Campo y el Productor...

S.A.E.

J.C. Descalzo & Asoc.
 Firmado e los efectos
 de identificación con
 nuestro informe de fecha
 28/07/2017

Cliente	Saldo	Cliente	Saldo
ELY ADALBERTO	121,000	FERNANDEZ VALDO MOACIR	2,650,000
EMPEDRIL S.A	1,250,000	FERREIRA ANTONIO DOMINGOS	110,857,750
EMPR. DE TRANS Y TUR. MBURUCUYA POTY	2,410,000	FERREIRA DA SILVA FRANCISCO	915,155
EMPRESIMIENTOS LUBRICENTER S.A	25,957,200	FERREIRA DE SENA ADMILSON	18,425,560
EMPRESA DE CONSTRUCCIONES EDIVI SA	10,090,000	FERREIRA DE SOUZA ELEANDRO	1, 91,700
EMPRESA DE TRANSPORTE MINGA GUAZU SA	3,152,000	FERREIRA DE SOUZA VANILSON	612,700
EMPRESA DE TRANSPORTISTAS GUARANI SRL	3,478,000	FERREIRA DOS SANTOS CELSO	54,000
EMPRESA FORESTAL E INDUSTRIAL S.A	2,691,000	FERREIRA MATUZINHO OLAVO	65,000
EMPRESA HERMES S.A.C.I.S	40,000	FERREIRA NAVONI RAMON ANIBAL	3,866,500
EMPRESA TUPARE TRANSPORTADORA	11,639,462	FERREIRA RAMIREZ EDSON	8,562,600
EMPRESA VIRGEN DEL ROSARIO	2,845,000	FERREIRA WILSON	1,936,000
ENGOELING FINKLER MARCELO LUIZ	3,694,080	FERRETERIA AGRO VERDE S.A.	210,000
ENNS S. GESS PETER	10,120,000	FERRETERIA RAPAI DE CARDOZO PEDRO PAB	2,722,000
EQUIGLO S.A	41,892,041	FERRETERIA SAN RAMON DE ERNESTO BRITE	400,000
ERZEN VILNEI ERIBERTO	62,000	FERRETERIA TOLEDO DE MARIZA ALCARI	1,235,300
ESCOBAR BENITEZ GERMAN GERONIMO	3,000,000	FIGUEREDO PEREIRA VICENTE ALEJANDRO	116,500
ESCOBAR BOGADO VICTOR	179,400	FILHO NOOGUEIRA EDSON	57,576,126
ESCURRA GOMEZ MARIO JOSE	4,450,000	FILTRAX S.A	26, 39,398
ESPILLAGA CANO JUAN VICENTE	26,795,500	FIGURESE GILMAR	175,716
ESPINOLA ROJAS CATALINA	10,030,000	FISCHER KAYSER ELLI	1,165,500
ESPINOZA ARCE IRMA	3,250,000	FLEITAS JOSE ALBERTO DE BOMBEROS MALL	6,157,500
ESTEACHE TRINIDAD LUCIO DE JESUS	375,001	FLEITAS TORRES JUAN CRISTOBAL	1,095,600
FABRICA PARAGUAYA DE VIDRIOS S.A	196,000	FLORENTIN YEGROS JOSE NICOLAS	3,100,000
FARBER MAIER RUTH	82,033,738	FLORES MARTINEZ WILFRIDO	8,713,800
FARBER PAULINA	9,433,934	FLOSS JERONIMO	4,921,685
FARIAS ANDRE	176,000	FLOSS JOSE FRANCISCO	1,741,400
FARMER S.A.	282,730	FLOSS MIRANDA FELIX GERONIMO	20,298,132
FB REPUESTOS DE FRANCO BORDON ALFIRIO	168,000	FOELLMER RAMBO ANTONIO	117,377,138
FELIPPE BALVINOT MARCOS DERMOSTENES	165,000	FOELLMER RAMBO JORGE	2,214,000
FELTRIN NARCISO	120,000	FORESTI MARIASSO LENOIR	2,750,000
FER-CAM DE NATASHA A. GOMEZ	1,550,000	FORLIN IVORI	11,660
FERCARR DE CABALLERO RAMOA BLANCA EL	58,000	FRAGA DE MEDEIROS MATUSALEM	7,575,000
FERNANDES FERREIRA RAIMUNDO	1,462,500	FRANCELINO DE MIRANDA SIRLEI	872,000
FERNANDEZ ARREGUI JAIME RODRIGO	4,213,300	FRANCO JUAN SIXTO	128,000
FERNANDEZ JUSTINO	4,477,830	FRANDALOSO JAIRO	13,132,267
Suma:	7,915,223,581	Suma:	8,345,289,268

TRACTOPAR S.A.E.
 Lic. Gustavo Torres Brites
 Contador

TRACTOPAR S.A.E.
 Lic. Nelson D. Pereira
 Sindico

TRACTOPAR S.A.E.
 Rudimar Knop
 Presidente

TRACTOPAR S.A.E.
 Sergio P. Broetto
 Vice - Presidente

Delmar Ilgo Knop
 Director Titular
TRACTOPAR SAE



TRACTOPAR

Entre el Campo y el Productor...

S.A.E.

J.E. Desalzo & Asoc.
 Responsable de los efectos
 presentados con
 este informe de fecha
 28.07.2017

Cliente	Saldo	Cliente	Saldo
FRANK KUPRYUK ORLANDO ANIBAL	954,500	GERKE TUCHOLKE MARIO EDVIN	8,932,761
FREIS DE CARVALHO MANOEL	25,000	GERVACIO MARTINEZ	60,000
FREITAG SALVADOR MICHEL GIOVANGER	1,604,900	GIACOMELLI JOSE	160,000
FREITAS FILHO JOAQUIM DE	392,000	GIACOMUZZI SIDNEI	1,137,750
FRIESEN DAVID	292,549	GIESBRECHT HILDEBRAND BERNIE	1,050,000
FRITZ ALFONSO	5,196,110	GIGANTE REPUESTO S.A.	3,920,000
FRITZ LAUTENSCHLAGER VERRUCK	465,000	GILMAR VIANA	3,473,000
FRONTERA AUTO PIEZAS S.A.	2,090,000	GIMENEZ CARLOS HECTOR	2,191,500
FRUTOS NELSON	4,600,000	GIMENEZ CHAMORRO AMADO	893,600
FULBER LEONARDO GILMAR JUNIOR	1,660,000	GIMENEZ VILLALBA CARLOS ANTONIO	16,861,297
FULBER NELSON ET EL VINO	27,136,500	GIOMPAR S.R.L.	5,860,644
FULL CONCRETOS S.A.	4,017,500	GLOBAL AGRICOLA S.A.	4,117,360
G-3 TRANSPORTES S.A.	75,000	GLOBAL TRADE DE VILLAGRA RAFAELA	4,579,220
G A SILVA S.R.L.	5,037,000	GLOGER ROSEMAR	1,868,500
G.V REPUESTOS DE GERMAN VASQUEZ	204,000	GNATENKO CHINEC DAVID ANATOLIO	345,530
GAEDKE SILVIO	145,000	GOBBI AGRO REPUESTOS S.A.	270,000
GALL NELDO	90,000	GODOY GONZALO EZEQUIEL	72,000
GALLAS MAO ADEMIR	1,260,000	GOLASIK BORICHUK JOSE	982,180
GANADERA AGROPECUARIA CATARINA S.A.	5,950,000	GOLDSCHMIDT JAMIR LUIZ	1,400,740
GANADERA CARANDAYT Y SA	1,832,000	GOMEZ DE CARVALLO ELIAS	550,000
GANADERA CHARARAI SACI	945,000	GOMEZ MARTINEZ OSCAR LUIS	1,575,000
GANADERA EL FOGON S.A.	64,624,000	GONCALVES JOSE ALEXANDRE	20,000
GANADERA LA FUSTA S.A.	220,000	GONSALVEZ DOS SANTOS JOSE	2,663,100
GANADERA LOS MANANTIALES S.A.	575,000	GONZALEZ CACERES RAUL VIRGINIO	4,664,000
GANADERA SAN HUMBERTO SA	240,000	GONZALEZ FERNANDEZ CARMELO	6,335,496
GANADERA VISTA ALEGRE S.A.	915,000	GONZALEZ FLEITAS CARMELO	740,000
GAONA BERTO MIGUEL ANGEL	3,040,000	GONZALEZ HERMOSA NERY NICOLAS	1,680,000
GARCIA DA ROCHA AFONSO	4,042,000	GONZALEZ PEREIRA ERENIO	2,486,274
GATZ CARMO ALOISIO	3,064,000	GRAFFUNDER AIRTON	2,752,162
GEEME DE TERESA ROMERO DE DELGADO	360,000	GREGORY ROQUE	32,678,234
GELAIN TAIR JOAO	5,047,837	GRINGO REPUESTOS DE CASTRO DE MATTOS	7,235,000
GENERAL 2005	11,015,150	GRUETZMANN JANDIR	3,516,000
GENERO DE MOTORES TRADING 2 SRL	418,800	GRUPO D.C.A. S.A.	32,960
GENILSON FERREIRA DE SOUZA	529,020	GRUPO GERAL SERVICIOS S.A.	1,805,000
GERKE MARECO MARCOS DANIEL	25,291,078	GRUPO SAN LUIS S.A.	6,374,277
Suma:	8,528,643,212	Suma:	8,661,926,797

TRACTOPAR S.A.E.
 Lic. Gustavo Torres Brites
 Contador

TRACTOPAR S.A.E.
 Lic. Nelson D. Pereira
 Sindico

TRACTOPAR S.A.E.
 Rudimar Knop
 Presidente

TRACTOPAR S.A.E.
 Sergio P. Broetto
 Vice - Presidente

Delmar Hgo Knop
 Director Titular
TRACTOPAR SAE



TRACTOPAR

Entre el Campo y el Productor...

S.A.E.

J.C. Descalzo & Asoc.
 Firmado a los efectos
 de manifestación con
 Rubrica en fecha
 28/07/2017

Cliente	Saldo	Cliente	Saldo
GRUTKA PAULO ALEXI	1,407,348	HOSTETTLER KOHLI PEDRO	69,300
GUEDER JONES JOSE	3,183,000	HP RECTIFICADORA DE MOTORES S.A	5,410,047
GURSKI MALIZAN MARCOS GUILLERME	2,753,796	HUESPE DE ARAUJO CINTHIA ARIELA	7,838,600
HANKE FRANCISCO	1,155,775	HUTTMANN ROSELIO	2,750,000
HANSEITEL BENJAMIN	1,731,000	HULTZ GERMAN HUGO	320,080
HANZEN WENDLING GERVASIO	12,467,500	IBARRA REPUESTO DE ZACARIAS IBARRA	1,463,000
HARMS UNGER HENRIQUE	7,030,000	IDEAL SILOS DE FERREIRA SOELI APARECIDA	4,252,000
HARTMANN ELOI HUGO	11,255,000	IMPORT ADORA LOS ANDES S.R.L.	37,79,080
HARTMANN VOLMIR LUIZ	1,050,000	IMPORT PIEZAS S.R.L.	3,998,000
HASSE REINALDO	20,000	INDUSTRIAS FAWIL S.A	600,000
HAURON CARDOZO BERNARDO	42,468,391	INDUSTRIAS METAL FIBRA S.R.L.	702,500
HECK VILMAR	984,000	ING.T Y C.TOPOGRAFIA Y CAMINOS	36,707,570
HECK VILSON	9,981,000	INGAER SA	7,862,894
HEDEL DOUGLAS ALBERTO	6,190,000	INMOBILIARIA DEL ESTE S.A.	435,000
HEDEL LOTAR	1,535,000	INTER S.R.L.	12,635,751
HEIMANN FOGASA JONATAS	2,920,000	INTERNACIONAL REPUESTOS SRL	1,500,000
HEINECK AFONSO JACOB	288,000	INVERNIZZI OTAZU CANTALICIO SALVADOR	1,010,000
HEINECK FEIX ELCIO LUIS	12,221,000	INVERSIONES AGRICOLA S.A	335,000
HEINEN PEDRO INACIO	1,499,000	IRALA ROBERTO	3,058,000
HEISECKE CARDUS	428,000	IRUNA S.A.I.C	37,920,800
HENGEMEIER ADELINO	3,348,000	IRV S.A	100,800
HENSCHEL MARTINS ADEMIR	190,000	ITAKARU REPUESTOS DE ORTIZ ALIENDRE TE	9,925,150
HERBER IRIO	4,707,000	IVAN REPUESTOS S.A	1,756,884
HERMES JANIO	2,995,000	J & M - ISMAR S.A.	2,739,300
HETTWER LAURINO JOSE	6,501,576	J.C. AUTOREPUESTOS S.R.L.	2,281,500
HIBERNIA MISIONES S.A	47,199,050	J.D. GROUP S.A.C.I.	31,630,775
HIDRAESTE HIDRAULICA DEL ESTE SRL	4,661,590	J.K MISIONES S.R.L.	711,000
HIRCH CO'NIK DAVID	12,035,600	J.P. COMPANY SOCIEDAD ANONIMA	120,213,354
HIRCH FVALDO	80,000	J.P. AUTORREPUESTOS DE DOS SANTOS JOAO	2,246,000
HIRCH RIFFEL CLAUDIR	5,812,538	JABS OSVALDO	565,000
HIRCH RIFFEL VALDIR	839,492	JACOBS DECIO JOSE	12,095,000
HOFFMANN VALDIR LUIS	195,000	JARA FIGUEREDO ALCIDE ANTONIO	3,785,316
HOFFMANN OLILIO	25,000	JEFERSON APARECIDO BACHEGA	2,816,251
HOLNIK HERICH ELIAS	95,378,011	JEZEWSKI JAIME JOSE	2,742,000
HORING STAMM CLAUDIMIR	4,046,000	JEZEWSKI KOWALSKI JONAS JOSE	16,770,000
Suma:	8,970,508,464	Suma:	9,347,834,416

TRACTOPAR S.A.E.
 Lic. Gustavo Torres Brites
 Contador

TRACTOPAR S.A.E.
 Lic. Nelson D. Pereira
 Sindico

TRACTOPAR S.A.E.
 Rudimar Knop
 Presidente

TRACTOPAR S.A.E.
 Sergio P. Broetto
 Vice - Presidente

Delmar Ilgo Knop
 Director Titular
 TRACTOPAR SAE



TRACTOPAR

Entre el Campo y el Productor...

S.A.E.

J.C. Descalzo & Asoc.
 Firmado por los efectos
 de identificación con
 nuestro informe de fecha
 28.07.2017

Cliente	Saldo
JIMENEZ GOMEZ ISIDRO	40,000
JOIMAR SA	19,533,139
JONAS RING LUIS CARLOS MAGNO	679,000
JUNGES ADILSON ROBERTO	1,105,000
JUNIOR S.R.L.	4,518,000
JUSTEN MARCHALL DANIEL	41,124,000
JUSTEN MARSCHALL ALBERTO	8,321,000
KAFFKA GUNTER	12,538,300
KALIMASA S.A.	553,000
KALINIAK WLOSEK PEDRO ENRIQUE	7,841,200
KAPPER HELIO INACIO	2,339,373
KAPPI MILTON	1,694,500
KATZER BARRIOS HUGO CESAR	7,900,000
KEHLER SIEMENS RUDI	460,000
KENER GRUMICKER GILMAR	1,100,000
KENSI LUCK ADRIANE CAROLINE	2,135,000
KIELING LAURI	5,782,051
KILOMETRO CERO SA	2,592,000
KIMEX S.R.L.	566,000
KISTMACHER ULRICH MARILI	70,857,000
KLASSEN JACO FRIDERICO	178,000
KLASSEN MIGUEL LUTZ	8,109,900
KLAUCK HILARIO	345,000
KLEIN JOSE ALOISIO	6,167,000
KLEKOS KLEKOS ANDRES	519,000
KNOP ILGO DELMAR	1,112,000
KOBIECYEWCHUK SERGIO	2,467,000
KOCHI RULEMANES AG S.R.L.	2,138,000
KODA	719,087
KOLLING JOAO CARLOS	25,000
KOLLING JOAO MATIAS	210,000
KONER GRUMICKER ELIO EDEMAR	84,184,588
KONZEN JOSE PROTASIO	230,000
KONZEN YANK CARMO LUCIANO	52,353,900
KOSAR RISKO NICOLAS	4,293,300
Suma:	9,702,564,754

Cliente	Saldo
KOSSMANN CLAUDIO	2,005,876
KRAMPE S.R.L.	13,795,813
KRATZ GUSTAVO	544,000
KRONBAUER KIELINGE CLEITON JOSE	16,152,221
KRUG CLEOMAR BIANOR	72,000
KRUG SCHOLLER LAURO GUIDO	132,000
KUBOTA FAMILY FARM S.R.L	38,004,400
KUHNER DOERNER ISMAEL	2,735,000
KUSCHEL MELGAREJO EVERTON	8,994,580
KUSCHEL MOACIR ANTONIO	1,673,820,595
KUSUNOSE SACHIKO	2,290,408
LA CASA DE LOS REPUESTOS DE JUAN R. FERN	2,758,000
LA SANTANIANA SA	33,329,000
LA YUTEÑA S.A.	67,350
LACHUK S.R.L	3,944,000
LAGUNA HERMOSA SA	502,000
LANGE ELEONIR	9,951,500
LANZARIN MAT ARELO CARLOS ALEJANDRO	61,958,841
LARA DOS SANTOS LAERCIO	84,000
LAS JARAS SA	2,986,350
LAURI LORI LAZZARETTI	6,10,550
LAZARIN IDEMAR	18,000
LEBRON PARADERA MARIO	1,255,000
LEICHTWEIS DE WERMUTH ADELAIDE REGIN	32,090,000
LEIVA BERINO VICTOR RAUL	2,306,100
LEOPARDI CENTRO DE LUBRICACION DE BENI	1,504,000
LESME SONIA BEATRIZ	180,000
LESME VICENTE ANDRES	2,916,000
LIBERCA FEITOSA MARCOS ROBERTO	3,528,000
LIDER REPUESTOS DE GONCALVES LIMA EVA	5,516,000
LM BENZ REPUESTOS DE MIGUEL A MONTIEL	5,783,200
LOIRICE DE BAZZO	208,000
LOPES DE MATOS MAURICIO	1,872,942
LOPES DE MATTOS FRANCISCO	30,000
LOPES MATHEUS JOAQUIN	3,741,700
Suma:	11,644,352,179

TRACTOPAR S.A.E.
 Lic. Gustavo Torres Britez
 Contador

TRACTOPAR S.A.E.
 Lic. Nelson D. Pereira
 Sindico

TRACTOPAR S.A.E.
 Rudimar Knop
 Presidente

Delmar Ilgo Knop
 Director Titular
TRACTOPAR SAE

TRACTOPAR S.A.E.
 Sergio P. Broetto
 Vice - Presidente



TRACTOPAR

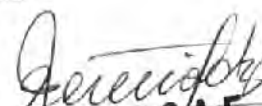
Entre el Campo y el Productor...

S.A.E.

J.E. Descalzo & Asoc
 Empleado a los efectos
 de identificación con
 este informe de fecha
 28.07.2017

Cliente	Saldo	Cliente	Saldo
LOPEZ ACOSTA WALTER	1,435,000	MALLADA DOMINGUEZ AMANDA	715,000
LOPEZ ANTONIO MARCIO	47,007,000	MAQUI PAR DE WEIDMANN HOPPE MAIQUEL	22,833,010
LOPEZ BENITEZ LIDIA MABEL	1,103,000	MARAN SALVATTI THIAGO RICARDO	1,925,000
LOPEZ COLMAN ODILIO	475,000	MARANGATU MAQUINARIAS AGRICOLAS S.A.	5,092,500
LOPEZ DE ALMADA ROSA BEATRIZ	740,000	MARCELO REPUESTOS AGRICOLAS DE MARCE	2,766,758
LOPEZ DE TORALES EDULFINA	250,000	MARCON DE ISOZ SIULENE	1,550,000
LOPEZ ESPINOLA GLORIA NILDA	700,000	MARCRUK SANTA CRUZ ALFREDO	8,526,642
LOPEZ MARTINEZ CLETO	148,000	MARECOS BURGOS JESUS MANUEL	36,848,460
LOPEZ MARTINEZ LUIS ALBERTO	1,170,000	MARIA CARLOS	6,653,940
LOPEZ ROA ROBERTO	7,000,000	MARIANO JACQUELINE	30,731,320
LOURENZONI ELOIR CARLOS	6,278,000	MARQUES DA SILVA J. FLAVIO	158,288
LUBRICANTES E.D.B DE EDGAR DANIEL	1,900,520	MARSCHALL JUSTEN JOAO	7,263,484
LUBRICANTES ITAPUA DE DANY ESTEBAN TA	821,500	MARTINAX CORPORATION S.A.	2,580,000
LUBRICANTES SAN CAYETANO DE PEREIRA E	1,000,000	MARTINEZ GONZALEZ ELPIDIO	342,800
LUBRICANTES Y CAUCHOS S.A	30,590,153	MARTINEZ MENDEZ VICTORIANO	2,600,000
LUBRICAUCHO SA AGRICOLA GANADERA CO	27,423,796	MARTINS DA SILVA ACLAIR	14,492,000
LUBRICENTRO JP DE IDALINA ACUÑA VERÓN	5,949,400	MARVAN S.A	16,718,318
LUCIO ORTEGA LEANDRO	263,000	MASCIEL CELESTINO	44,300
LUDWING VALMIR GILBERTO	18,000	MATTOLO OLEGARIO	2,960,000
LUIS REPUESTOS S.A	4,604,380	MATOSO MAIDANA ARMANDO	7,260,875
LUNKE MAULO	810,000	MATRISOJA S.A	3,568,800
LUNKES ROQUE ALFREDO	300,000	MATTE CESAR AUGUSTO	209,000
LV REPUESTOS DE LUIS MILCIADES VIGO	2,938,000	MAUBAT PIEZAS AGRICOLAS MAURICIO BATIS	467,000
M & T S.A	410,000	MAUTINELLI KLOCK MILTON	3,480,600
M.G REPUESTOS DE MARTINEZ DE GONZALEZ	1,993,500	MAXIMO DA SILVA ROMIS	83,000
MACHADO JOAO ADAIR	186,820	MAXLUB S.R.L	6,550,322
MACIEL ALCIDES CUSTODIO	2,582,000	MAYER BURLINI CLAUDIO ADEMAR	608,000
MACK LEON	-306,720	MAYER SCHMIDT SILVIO JAIME	8,076,500
MACZEWSKI DE MAINERS ELCIO	10,490,000	MAZZARIOLI PEREIRA DA SILVA JULIANO	29,183,009
MADERS BERGENT ALL MARCOS REGIS	31,766,911	MCD REPUESTOS DE RODAS OVIEDO AIDA	9,779,900
MAEHARA S.A.A.C.I	240,000	MECANICA AGRICOLA 39 DE ROQUE VACHIN	12,586,388
MAIA CARDOSO FLAVIO	9,481,000	MECANICA FRAN DE FRANCISCO JARA	57,658,594
MAIKO SOLDA IMPOR EXPORT S.A.	80,000	MECANICA GAUCHA DE AVANDIR FOLETTO	13,046,000
MALDONADO GOMEZ RUMELIO RAMON	1,595,000	MEDINA NUNES NORMA ROCIO	2,740,000
MALDONADO NOGUER CRISTOBAL	240,000	MEGACAR S.A	1,700,000
Suma:	11,846,035,439	Suma:	12,167,835,247


TRACTOPAR S.A.E.
 Lic. Gustavo Torres Britez
 Contador


TRACTOPAR S.A.E.
 Lic. Nelson D. Pereira
 Sindico


TRACTOPAR S.A.E.
 Rudimar Knop
 Presidente


TRACTOPAR S.A.E.
 Sergio P. Broetto
 Vice - Presidente


 Delmar Igo Knop
 Director Titular
TRACTOPAR SAE



TRACTOPAR

Entre el Campo y el Productor...

S.A.E.

J.C. Descalzo & Asoc.
 Firmado a los efectos
 de identificación con
 nuestro sistema de fecha
 28/07/2017

Cliente	Saldo	Cliente	Saldo
MEGACAR SUPPLY DE JAVIER QUEVEDO SCAR	967,541	MOREIRA BEHLING VALDINEI	3,504,000
MEINERZ WALDIR	1,500,000	MOREL CACERES JUAN ESTEBAN	6,029,045
MENDOZA RAMIREZ DIGNO	5,762,548	MORENO LOVERA ALBERTO LUCIANO	207,999,735
MENEGA TI NELSON	11,156,226	MORINIGO GONZALEZ PERFECTO	3,106,000
MENEGUSSO EDEGAR JOSE	40,000	MOSKALIK DUARTE JUAN	905,300
MENIN MAURICIO	2,694,600	MOSTAFA OCAMPOS OSCAR	12,763,000
MENSLIN SCHWARZ MAX ARNOLD	1,319,000	MOSTAFA REPUESTOS DE CESAR MOSTAFA O	6,767,995
MENTGES LUTZ JEAN RODRIGO	1,483,500	MOSTAFA Y COMPANY S.A.C.I	24,874,607
MERCADO ARZAMENDIA MARIO	24,073,956	MOTO PUMA DE HAHN VILMAR ANTONIO	30,000
MERELES BRITZ CATALINO	340,000	MOTOPAR S.R.L.	3,125,000
MERELES GOMEZ TEODORO	1,357,700	MOTOR MEC DE ESPINOLA ALARCON DARIO	10,696,600
METALURGICA BANMAN S.A.C.I.	1,262,816	MOTT AMARILDO LUIZ	405,000
METALURGICA PROGRESO S.A	2,040,000	MOTTER NESTOR LUIZ	10,306,268
METALURGICA R.S.S.A.	11,320,000	MRS S.A	209,000,000
METALURGICA VERA SRL	3,650,000	MUCHA ARMANDO ANTONIO	1,665,000
MEURER T AURENTINO	757,400	MULLER RECKZIEGEL EITEL LUCIO	311,920
MEZOMO DOMINGO JOSE	5,976,000	MUNARETTO JUNIOR ALDENIR	1,984,760
MHD SOCIEDAD ANONIMA	32,534,400	MUNDIPARTES DE FORTUNATO RODAS OVE	2,070,000
MICHEL S AMARILDO	41,440,413	MUNICIPALIDAD DE BELLA VISTA ITAPUA	75,000
MICHEL S ELDON BERNARDO	4,187,141	MUNICIPALIDAD VILLA DEL ROSARIO	15,977,500
MICUANSKI ARCELINO	21,942,809	N & E IMPORT EXPORT SOCIEDAD ANONIMA	900,500
MICUANSKI ROSSETTI ADRIAN CESAR	637,420	NATAL FRANCISCATTO	3,062,500
MIERES CLAUDIOLINO DIEGO ARNALDO	11,555,400	NATANAEL SILVA DE SOUZA	4,493,000
MIGH S.R.L.	1,600,000	NEHRING BAR ADILSON	1,976,384
MIGUEL ANGEL ZACARIAS GOMEZ	160,000	NEHRING RUBEN	117,735,100
MIGUEL PADIAL GODOI	4,418,200	NERI KARKLE NILTON	93,500
MIGUELIN LORIVAN	3,435,000	NETO JOSE ANTONIO	1,421,242
MILLER JOSEPH WERNER	2,059,410	NEUFELD FEHR ABRAL	251,000
MILTIÑO MPLEMENTOS AGRICOLAS S.A.	5,300,000	NEUMANN ARMINDO	285,500
MINETTO IVAN ANTONIO	9,292,510	NIHEI YOSHIDA CARLOS SHUNSUKE	382,659
MOLINAS AQUINO CRISTHIAN ABELARDO	1,402,000	NITSCH PEDRO LUIZ	279,000
MOLINAS BENITEZ CRISTHIAN MIGUEL	1,478,000	NIVARRO DE ALMEIDA ABIMAEI	22,425,923
MONCZEWSKI MIECESLAU	22,000	NODARI EDSON LUIZ	3,218,350
MONZA EMPRENDIMIENTOS S.A	961,000	NOGUEIRA RIVEROS GUIDO A	625,000
MONZON CARDOZO EDGAR DARIO	121,600	NOVA ALIANZA SOCIEDAD ANONIMA	24,786,998
Suma:	12,386,083,837	Suma:	13,090,317,223


TRACTOPAR S.A.E.
 Lic. Gustavo Torres Britz
 Contador


TRACTOPAR S.A.E.
 Lic. Nelson D. Pereira
 Sindico


TRACTOPAR S.A.E.
 Rudimar Knop
 Presidente


TRACTOPAR S.A.E.
 Sergio P. Broetto
 Vice - Presidente


 Delmar Ilgo Knop
 Director Titular
TRACTOPAR SAE



TRACTOPAR

Entre el Campo y el Productor...

S.A.E.

J.C. Descalzo & Asoc.
 Firmado a los efectos
 de identificación con
 nuestra libreta de fecha
 28/07/2017

Cliente	Saldo	Cliente	Saldo
NUCIO UNIDAD LUIS FERNANDO DE	30,312,040	PASTORE TEIXEIRA EDIVALDO	496,000
NUEVO LIDER SRL	4,447,690	PASTRE JAIRO ANTONIO	30,000
NUÑEZ MIRANDA NELSON ANDRES	1,284,000	PAVANELLO RODRIGUES SENAIR	376,000
OCHI AKIRA	3,828,500	PECH VALIRIO JOSE	2,067,000
OENNING ARNALDO	2,940,000	PEDRO AUTO REPUESTOS DE MONTANIA PED	389,000
OENNING SEBASTIAN	7,644,700	PEGORARO LEONI LUIZ	9,500,000
OFICINA TECNICA INDUSTRIAL S.A.	3,981,000	PENNER PETER	14,635,120
OHELER FRANCO CRESCENCIO	4,177,000	PEREIRA DA SILVA APARECIDO	175,264,613
OJEDA CRISTALDO GILBERTO	18,724,500	PEREIRA DE VITORIA NEUSA	569,000
OLIVEIRA HOLBACH DARCI	28,812,300	PERINI KAPPES MARCOS	8,827,000
ORION AGROPECUARIA SOCIEDAD ANONIMA	34,842,000	PERINI VALDELIRJO	2,000,000
ORLANDIN PEDRO	360,000	PERSCH ALZIDES	5,212,300
ORO VERDE INDUSTRIA Y COMERCIO	2,757,077	PERUZZO LEONIDES	170,000
OROTEC SOCIEDAD ANONIMA	4,814,500	PESENTI LUCIBETI MATHEUS	688,000
ORTIZ BENITEZ ALCIDES TEODOCIO	2,322,649	PETERS HIEBERT JACOB	145,000
ORTIZ DE ESTIGARRIBIA TEODORA	8,708,000	PETROBRAS PARAGUAY DISTRIBUCION LIMIT	33,205,340
ORTIZ RIOS ANTONIO	10,000	PETTENGIL LUIZ VACCA	25,828,500
ORTIZ SALDIVAR ALBINO	9,934,200	PILGER NAILO PAULO	919,500
OSVALDO MARTINS LUCAS VAGNER	6,193,000	PINTO FRANCISCO DE JESUS	1,150,000
OSVALDO PAULO	705,000	PIOVESAN DIRCEU CESAR	3,853,286
OVELAR PEDRO PABLO	7,498,000	PIT STOP PARAGUAY S.A	31,135,400
OVIDO GONZALEZ FULVIO MANUEL	1,995,200	PLETSCH PEDRINHO	13,058,654
OVIDO REPUESTOS S.A	1,120,500	PLUSCAR S.A.	1,034,000
OVIDO TALAVERA CINTIA	850,000	POLACHINI CLADIMAR JOSE	6,914,000
OWENS THOMAS JERIEL	76,000	POLACHINI MARCOS ANTONIO	30,000
P.M. REPUESTOS DE EDGAR SZOTT	540,940	POLETTI ADEMIR	12,679,904
PACHECO DA SILVA ODERLEI	1,814,000	POLETTI ELMAR	301,400
PAGNOCELLI IRACI	58,000	POLOS S.R.L.	1,620,000
PALUDO CASTRO IVANEZ JOSE	2,158,000	POMPEO EMILIO	330,000
PALUDO DE CASTRO MARCIO	6,809,608	PORTILLO LORENZ SADI ELSA	1,750,686
PANSERA JULIMAR ANTONIO	960,000	PORTILLO ROSA CONCEPCION	828,000
PARAGUAY AUTOPARTES Y ACCESORIOS S.A	5,548,000	PORTO VARELA MAURO	1,139,000
PARAGUAY FARMING S.A	2,377,238	PORÁ REPUESTO SRL	5,746,630
PARAGUAY Y LAND SA	13,195,000	POSEBOM PAULO ROBERTO	6,009,000
PARANA REPUESTOS S.R.L	524,000	POSSENTI MARIO	1,350,000
Suma:	13,312,639,865	Suma:	13,682,617,198



[Signature]
 TRACTOPAR S.A.E.
 Lic. Gustavo Torres Bitez
 Contador

[Signature]
 TRACTOPAR S.A.E.
 Lic. Nelson D. Pereira
 Sindico

[Signature]
 TRACTOPAR S.A.E.
 Rudimar Knop
 Presidente

[Signature]
 TRACTOPAR S.A.E.
 Sergio P. Broetto
 Vice - Presidente

[Signature]
 Delmar Ilgo Knop
 Director Titular
 TRACTOPAR SAE



TRACTOPAR

Entre el Campo y el Productor...

S.A.E.

J.C. Descalzo & Asoc.
 Firmado a los efectos
 de homologación con
 nuestro informe de fecha
 28.07.2017

Cliente	Saldo	Cliente	Saldo
POTTCHER PAULO	7,143,700	RECT PRIMOR S.A.	2,430,000
POZSER JAIME	40,798,000	RECTIGUAZU S.A.	952,000
POZSER JURENZONI NOEMI	16,684,900	REDIESS NORBERTO	121,797,002
PREBIANCA POLESE IZELSO	12,104,000	REFATI JANER JOSE	496,500
PREBIANCA ZEFERINO LUIZ	13,546,400	REMA S.A.	12,226,000
PRESSI IVALINO	4,788,975	REMA S.A.	6,464,000
PRESSI JOVINO	6,333,600	REPAGRI S.R.L.	20,725,000
PREZZI FULBER JAIME	6,925,450	REPOSSI JANIOS PEDRO	21,08,275
PRIMMAZ VICENTE	288,000	REPOSSI PAULO CESAR	220,000
PROCAR REPUESTOS DE ERICA ELIZABET	33,594,460	REPUESTOS BARP S.A.	6,286,700
PROCAR REPUESTOS S.A.	3,822,000	REPUESTOS IPA DE NUNCIO LANTIN	2,434,900
PULVIPAR S.A.	8,033,500	REPUESTOS OVIEDO DE LEZCANO PASCUAL	1,000,000
PUNTA PINDO S.A.	7,890,000	REPUESTOS RIO VERDE S.A.	9,617,050
QUEVEDO BERNARDO	770,500	REPUESTOS RUFINO DE M.IRENE V.	1,106,000
QUINONIZ SILVIA	4,816,860	REPUESTOS SAN JORGE S.A.	-81,232,627
QUOOS WELBER GILBERTO CARLOS	1,368,000	REPUESTOS SUSIK DE SUSIK KECHUK NICOLA	5,324,000
R.B. REPUESTOS S.R.L.	5,451,000	REPUESTOS TAVARES S.A.	457,000
R.F. AUTOCENTRO S.A.	3,624,179	REPUESTOS TOYO BENZ S.R.L.	271,400
R.G. CIAL DE DE GAVILAN HILDA C.	1,530,500	REPUESTOS YGUAZU DE PEDRO EMILIANO	4,091,690
RA REPUESTOS AGRICOLAS S.A.	156,000	RETAMOZO HNOS S.R.L.	1,216,000
RAFA REPUESTOS DE IGNACIO RAFAEL GIMEN	2,026,800	RETI FOZ RECTIFICADORA S.R.L.	35,000
RAIMONDI ANTONIO NELSON	20,000	RETIMAR DE OSVALDO RIBEIRO DE SOUZA	13,403,000
RAIMUNDO TAVARES IVO	1,792,000	RICHETTI ADECIO	520,000
RAMBO ALBERTO	21,000	RICKLI HORST ADEMIR	225,000
RAMBO ANDRE	45,000	RIEDER Y CIA S.A.C.I.	9,170,000
RAMBO GERALDO JOSE	41,977,300	RIO DE LA PLATA S.A.	6,614,000
RAMIREZ DUARTE MIRTA ELIZABETH	112,000	RIQUELME GAONA DELIA BEATRIZ	1,640,000
RANCHO TAVI S.A.	1,050,000	RM AUTOREPUESTOS DE MARTINEZ PRIETO R	432,305
RAUBER ALOISIO ALTAIR	690,000	ROBERTA LOURENCO CURVELLO	22,065,000
RAUBER ELOI JOSE	200,000	ROCA E HIJOS S.A.	6,960,999
RAUBER GILBERTO	5,345,000	ROCHA CESAR IVAN ALBERTO	21,240,500
REAL AUTO REPUESTO S.R.L.	828,000	ROCHA PACINHO	414,000
RECALDE MORA JORGE ALCIBIADES	2,164,000	RODAR AUTO REP. DE HIPOLITO ZARZA	861,161
RECH ANTONINHO CARLOS	430,000	RODOLFO GONCALVES VIEIRA	2,014,000
RECKZIEGEL PINTOS OCTAVIO ANTONIO	9,690,000	RODOMAQ S.A.	350,000
Suma:	13,928,678,322	Suma:	14,152,614,178

TRACTOPAR S.A.E.
 Lic. Gustavo Torres Britez
 Contador

TRACTOPAR S.A.E.
 Lic. Nelson D. Pereira
 Síndico

TRACTOPAR S.A.E.
 Delmar Ilgo Kaon
 Presidente

TRACTOPAR S.A.E.
 Sergio P. Broetto
 Vice - Presidente



Delmar Ilgo Kaon
 Director Titular
 TRACTOPAR SAE



TRACTOPAR

Entre el Campo y el Productor...

S.A.E.

J.C. Descalzo & Asoc.
 Firmado a los efectos
 de identificación con
 nuestro sistema de fecha
 28.07.2017

Cliente	Saldo	Cliente	Saldo
RODRIGUES DA SILVA ADILSON	22,000	SALINAS MEIKEN CELESTE	75,474,300
RODRIGUES DE LIMA ERNESTO	297,000	SAMANIEGO ERNESTO MANUEL	22,801,770
RODRIGUES DOS SANTOS DIVALDO	2,186,800	SAMUDIO GONZALEZ MARIO	361,500
RODRIGUEZ ARANDA ANDRES	840,000	SAN CAYETANO AUTOMOTORES S.A. IMPORT	3,240,000
RODRIGUEZ ESCOBAR MANUEL MARIA	245,000	SAN MANUEL S.A	12,143,500
RODRIGUEZ SALDIVAR HILARION	21,406,600	SANCHEZ PAREDES ZACARIAS	15,840,000
ROJAS FOTI ALEJANDRO	798,000	SANCHEZ TOLEDO BERNARDINA	4,584,000
ROJAS GONZALEZ CARMEN	653,000	SANTACRUZ ROJAS RAMON	2,579,000
ROJAS SALINAS ESMERITO	23,533,000	SANTOS MEIRA OZIAS	30,000
ROLAPAR RULEMANES S.R.L.	680,000	SARABIA GAONA BENIGNO	2,521,000
ROMAGNA WAGNER	6,432,055	SCAVOL S.R.L.	4,143,818
ROMANZINI AMARILDO	309,000	SCHERVINSKI PEREIRA ANDERSON	31,380,200
ROMERO JOSE	204,000	SCHMITT JURANDIR VANDERLEI	97,144,000
ROMEU MERTENS RUBIN	580,000	SCHMEDEKE SCHUTZ NILSON	184,200
ROQUE MARCOS	300,000	SCHMIDT RENATO	17,387,775
ROSENBACH CLEITON LUIZ	13,602,113	SCHMITT LAURO	3,568,000
ROSSATO BLANS RODRIGUES THIAGO DE JESU	21,293,000	SCHMITZ ELOI	695,000
ROSSETTI CELSO JUSTINO	430,200	SCHNEIDER CESAR ELISEU	84,000
ROSSO CARVALHO WAGNER	722,085	SCHNEIDER HATWING LUIS ANTONIO	5,629,000
ROSSWAGPELISSIER EDGAR ALFREDO	1,430,000	SCHNEIDER ROQUE	1,694,000
ROTELA CABRERA HUGO CESAR	9,469,500	SCHNEIDER ZARACHO JOHN NICHOLAS	2,104,990
ROYER PEDRO	5,042,000	SCHOFFER ARLEI LUIZ	120,000
RUBERT GILBERTO	51,861,000	SCHOFFER LAURO	306,500
RUHOFF NEUNI JOAO	715,000	SCHOLL DARIO	405,000
RUIZ BARRERA JORGE SEBASTIAN	1,522,800	SCHOLL REICHERT LUIZ CARLOS	2,772,700
RUIZ DIAS AVELINO	600,000	SCHOLL SPIES LEANDRO JOSE	58,000
RUIZ FELIPE PEDRO	8,447,500	SCHONHERR CARLOS	1,919,500
RUIZ VITOR	306,000	SCHREDER RUI LUIS	50,000
RULE REPUESTOS DE CHAPARRO MODESTO	2,979,000	SCHREDER CARLOS ALBERTO	1,300,000
S & J S.R.L.	15,118,000	SCHUBERT KUCK WILFRIDO WILHELM	475,000
S.A RURAL INDUSTRIAL Y COMERCIAL (SARIC	21,000	SCHULZ ALTENHOFEN ELIGIO EITEL	249,692
S.A.LA INTERNACIONAL DE CAMPOS Y HACIE	835,000	SEAGRO S.A	4,063,220
SACOMONI VALDIR MARCELO	105,000	SEHN OTGART	829,000
SALDIVA LESME MARCIAL SAUL	1,829,000	SEHNEM CLOVIS LUIZ	216,000
SALINAS DUARTE SANTIAGO	54,504,947	SEMILLAS DEL AGRO S.A.E	29,234,986
Suma:	14,401,933,778	Suma:	14,748,103,429

Gustavo Torres Britez
TRACTOPAR S.A.E.
 Lic. Gustavo Torres Britez
 Contador

Nelson D. Pereira
TRACTOPAR S.A.E.
 Lic. Nelson D. Pereira
 Sindico

Rudimar Koop
TRACTOPAR S.A.E.
 Rudimar Koop
 Presidente

Sergio P. Broetto
TRACTOPAR S.A.E.
 Sergio P. Broetto
 Vice-Presidente

Delmar Ilgo Koop
TRACTOPAR SAE
 Director Titular



TRACTOPAR

Entre el Campo y el Productor...

S.A.E.

J.C. Descalzo & Asoc.
 Firmado e los efectos
 de identificación con
 número informe de fecha
 28.07.2017

Cliente	Saldo	Cliente	Saldo
SENE SOCIEDAD ANONIMA	1,035,000	STIPP ADILSON	490,000
SERMACC S.A	3,704,417	STIPP BERASSA ALMIR	2,236,000
SERVIAN CAMPOS CARLOS ARIEL	3,506,265	STIPP BERASSA LEONIDE	18,927,600
SERVICE DIESEL DE GARCIA ROLON MANOLO	246,000	STIPP DE OLIVEIRA LEONORA	91,225,663
SERVICIO DE TRANSPORTE Y EXCURSIONES C	24,000	STIPP EVANDINO	38,736,154
SERVICIOS MECANICOS DE MENDEZ VAZQUE	715,000	STIPP FILIPPUS MARTINHO	3,975,000
SERVIN AUTOPIEZAS DE ELIZABETH	2,936,200	STIPP LUJAN CLAUDEMIRO	14,778,868
SHIROSAWA SANGYO S.R.L.	525,000	STIPP LUJAN SANDRO	12,804,646
SHOPPING DEL AUTOMOVIL S.R.L.	1,170,000	STIPP SCHEMOELLER VALDIR	8,881,900
SIAGRO S.A.C.I.	4,550,558	SUZUKI MINEMOTO TAKAYOSHI	8,024,940
SIDNEI JOSE SECCHI	74,388,770	SZEZERBA WASAJ JORGE SAMUEL	423,320
SIGA AUTORREPUESTOS S.R.L.	3,193,530	SZUMEGA MALCHUK CARLOS DANIEL	1,207,450
SILO WALL 55 S.A.	8,265,700	T.R BRASIL DE PRATT GONZALEZ JOSE OSVAL	534,000
SILVA AVALOS ARNALDO ANTONIO	3,097,000	TABARES HEDLUND LEANDRO	9,133,000
SILVEIRA DE JESUS VANDERLEI	17,849,731	TAKEUCHI TAMOTSU	3,910,000
SIMICH LUIZ	3,167,000	TALLER COLON S.R.L.	214,400
SJ REPUESTOS DE SILENDER RIEMERT JERSON	2,250,000	TALLER LOS HERMANOS II S.R.L.	2,324,500
SOARES GILNEI	1,076,983	TALLER MECANICA DO PAULO	2,868,000
SOARES ZALAPATA SEDEMIR	20,691	TALLER MECANICO RODRIGUEZ DE RODRIGU	986,500
SOC.AGRICOLA GOLONDRINA S.A.	897,491	TALLER MEDINA DE RODAS DE MEDINA GRAC	70,000
SOC.COOP.PIRAPO AGRIC.LT DA	3,630,000	TALLER TOTO DE BURGOS ACOSTA OSCAR AN	4,485,825
SOCOLOSKI TADEU	10,038,770	TALLER VALTRA S.R.L.	4,950,000
SOLJANCIC VARGAS JOSE TOMAS	475,000	TANK MULLER SILVIO SIGFRIDO	4,144,080
SOLO FERTIL SOCIEDAD ANONIMA	780,000	TAPE RUVICHA S.A.E.C.A	1,289,916
SOMAX AGRO SOCIEDAD ANONIMA	5,583,834	TASCA IZALNIR	6,682,400
SONHACIR BLASI	829,000	TAVA PORA S.A.	2,058,000
SONNENBERG EGON	1,139,500	TAVARES AUTO REPUESTOS DE DOS SANTOS	930,000
SONNTAG SCHEUNEMANN DAVI	3,759,158	TEBICUARY REPUESTOS DE BENITEZ KIESSE	1,772,000
SOSSMEIER NILSON DARCI	10,127,000	TECNOEDIL S.A CONSTRUCTORA	8,115,820
SOTELO NABRIA MARTIN	45,750,000	TEIXEIRA DA LUZ PAULO	597,400
SOTTINO QUEIRA VALDIR	56,503,987	TEIXEIRA ELSON EDUARDO	50,000
SOTRACTOR DEL PARAGUAY S.R.L.	41,000	TEIXEIRA OSMAR	40,000
ST ADLER ELEMAR ANTONIO	8,569,150	TEIXEIRA ROSA KEIT Y MARCEL	551,600
STEFFENS JACOBS GLICERIO	9,236,100	TEMA AUTOMOTORES S.A	1,785,737
STELTER ARDT JAISON	895,000	TENDOTA S.A	1,560,000
Suma:	15,038,080,264	Suma:	15,299,444,983

TRACTOPAR S.A.E.
 Lic. Gustavo Torres Brites
 Contador

TRACTOPAR S.A.E.
 Lic. Nelson D. Pereira
 Síndico

TRACTOPAR S.A.E.
 Rudimar Knop
 Presidente

TRACTOPAR S.A.E.
 Sergio P. Broetto
 Vice - Presidente

Delmar Ilgo Knop
 Director Titular
TRACTOPAR SAE



TRACTOPAR

Entre el Campo y el Productor...

S.A.E.

J.C. Descalzo & Asoc.

Firmado e los efectos de verificación con nuestro sistema de fecha

28.07.2017

Cliente	Saldo	Cliente	Saldo
THAI REPUESTOS DE RIVEROS BRIGNARDELL	1,978,084	TRIAGRIL IMPORT- EXPORT S.A.	605,087,99
THOMAS FLAVIO MIGUEL	820,000	TROCIUK E CIA A GI S.A	324,800
THOME HUBERTO	2,900,000	TROCIUK PUERTOS SA	200,000
THOME IDERCILDO JOSE	14,815,010	TRT REPUESTOS DE CARLOS DAVID	1,530,200
TIBOLLA ARI	8,000	TRUCK PIEZA SA	1,350,000
TIEMSA SERVICIOS LOGISTICOS SA	174,000	TURRI LUIZ TADEU	48,000
TISCHLER RECKZIEGEL ARIEL ADOLFO	9,203,150	TUTUNYI EMPRENDIMIENTOS SA	95,000
TKACHI" POLONSKI EDUARDO D.	112,500	ULLON ROMERO FABIO JOEL	30,400
TKACHI" SOSZKO JORGE	11,283,000	UMANN ARTHUR	19,924,331
TODO BRASILEROS SA	99,500	UMANN DONIZETE FABIO	60,797,000
TODO CAMIONES SA	9,530,491	UNIJET SA	9,734,501
TODO FILTROS DE ROMERO FERREIRA AUGUS	93,853,227	UNION AUTO PIEZAS DE SEBASTIAN RIOS	9,640,790
TODOSCANIA REPUESTOS SA	1,035,000	URBIETA CANTERO DOMICIANO	1,536,000
TORALES BENITEZ MIGUEL ANGEL	1,293,000	URNAU MARCIO NICOLAU	30,000
TORMES DANIEL	140,000	V.M REPUESTOS AGRICOLAS SRL	16,800,100
TORMES DANIEL	5,738,136	VALCARENGHI ADMIR JOSE	15,804,501
TORNERIA AGRICOLA DE EDSON DA SILVA	890,000	VALDECIR APARECIDO DE SOUZA	45,000
TORNERIA MECANICA FORMULA I S.R.L	2,655,000	VALDEZ MARTINEZ ANASTACIO	1,386,930
TORO PAMPA SA	174,000	VALDIR KRAEMER	6,841,000
TORRES ZARACHO CESAR	12,448,852	VALENZUELA VENTILGO JOSE FERNANDO	7,710,000
TOZZO "ITO FERMINO	2,546,500	VALIATI LOURENCO	600,000
TRACTO AGROVIAL SA	6,697,200	VALLE VERDE SA	7,214,900
TRACTO JUNIOR SA	4,601,792	VARGAS GUACHIRE RAUL ANDRES ALBINO	18,021,310
TRACTO MEC DE SEGOVIA BENICIO	1,000,000	VAZATA ENIO	235,000
TRACTOMECSA	2,037,200	VEHICULOS MULTI MARCAS IMP. EXP. SA.	1,751,000
TRACTONORTE SRL	81,801,425	VEIGA RUI	552,000
TRACTOPARTE SA	1,001,000	VELASQUE DURAO JOSE CASEMIRO	30,000
TRACTOPIEZA SA.	2,333,500	VIALTEC SA.	5,955,200
TRAGE DE MORAES NERI	2,350,000	VIANNA LUIZ PAULO	139,000
TRANSBOGADO DE TIBURCIO BOGADO G	831,000	VICENTA DOLORES BALBUENA BRITZ	17,075,680
TRANSAGRO SA.	30,184,700	VEIRA DE ANDRADE EDUARDO	142,000
TRANSOIL PARAGUAY SA	3,525,000	VIERA SCHOLLER ANIBAL ERVALDO	1,221,000
TRANSPORTADORA DEL LITORAL S.R.L	1,340,000	VILLA OLIVA RICE SA.	8,093,654
TRANSPORTE Y TURISMO LIGERO S.R.L	7,645,000	VILLALBA GARAY EMIGDIO JAVIER	3,702,000
TRENTIN MACK DOUGLAS	9,329,000	VILLALBA NOGUERA GUILLERMO CASTO	53,000
Suma:	15,625,819,249	Suma:	16,454,002,345

TRACTOPAR S.A.E.
 Lic. Gustavo Torres Brites
 Contador

TRACTOPAR S.A.E.
 Lic. Nelson D. Pereira
 Sindico

TRACTOPAR S.A.E.
 Rudimar Knop
 Presidente

TRACTOPAR S.A.E.
 Sergio P. Broetto
 Vice - Presidente

Delmar Hugo Knop
 Director Fiscal
TRACTOPAR SAE



TRACTOPAR

Entre el Campo y el Productor...

S.A.E.

J.E. Descalzo & Asoc.
 Emitido a los efectos
 de identificación con
 nuestro informe de fecha
 28/07/2017

Cliente	Saldo
VILLASANTI VAEZ SERGIO	1,190,000
VINGO NUÑEZ SELVA ISABEL	1,044,000
VITALI ANTONIO VALTACIR	15,725,000
VITALI GENUINO	179,930,503
VOGEL LAURI ROQUE	105,000
VOGT SEBASTIAN MIGUEL ANGELO	195,000
VOL-SCAN S.R.L.	5,520,000
VORPAGEL VORPAGEL SILVIO ADRIAL	1,588,000
VR AUTO REPUESTOS DE ROMANACH FERNAN	387,000
WAECHTER RUDI	2,498,800
WAGNER VALMIR LUIZ	9,963,930
WALKER BINSFELD EVANDRO	170,000
WALL TIESEN JACOB	1,668,500
WALTER ARGENIO ROTELA CANDIA	1,500,582
WALTER LAUDIR ARNALDO	12,533,055
WALTRICK FRANCISCO	215,000
WANDERLEI DA VEIGA JOSE	2,000,000
WARKENTIN GOOSSEN THEODOR	190,000
WASMOG RUIZ OSCAR ROBERTO	7,037,000
WEBER HEINZEN JAMIR	676,200
WEILER OSCAR	45,000
WEIRICH ELIO	315,000
WENDELL TRADING INC	918,000
WENDLING S.A.	10,392,100
WENZEL LUIS RODRIGO	19,088,763
WESCHENFELDER ADEMAR JOSE	1,745,000
WIGGERS HELIO	33,106,341
WILDERMUTH HARTZ JEAN CLAUDE	1,673,000
WILHELM OSVALDO	5,300,000
WILHELM THIESEN	1,694,000
WINCKELMANN JANN ELMIRO	1,827,000
WIRSBIENKI VALMIR JOSE	189,000
WOLF GANG KRONES	5,852,000
WOLF MARIO	50,000
WOLFART ELOY	2,000,000
Suma:	16,782,335,119

Cliente	Saldo
WOUTERS LUIZ CARLOS	320
XAVIER DO NASCIMENTO ROGELIO	6.862.020
YGUAZU S.R.L.	910.000
YHAGUY REPUESTOS S.A.	6.222.105
ZADKIEL AUTO CENTRO SRL	-356.992.620
ZARZA IBARRA ROQUE ANTONIO	775.000
ZAVALHIA MARGARETE MARISA	925.000
ZAVARIZE EDESIO	703.179
ZR LUBRICANTES Y REPUESTOS DE ZARACHO	5.011.200
ZUEGE OLDEMAR	1.632.600
ZANDE RU SIMEON DELGADO	54.000
Suma:	-333.597.196



TRACTOPAR S.A.E.
 Lic. Gustavo Torres Brites
 Contador

TRACTOPAR S.A.E.
 Lic. Nelson D. Pereira
 Sindico

TRACTOPAR S.A.E.
 Delmar Knop
 Presidente

TRACTOPAR S.A.E.
 Sergio P. Broetto
 Vice - Presidente

Delmar Hugo Knop
 Director Titular
TRACTOPAR SAE



TRACTOPAR

Entre el Campo y el Productor...

S.A.E.

J.C. Descalzo & Asoc.
 Firmado a los efectos
 de verificación con
 nuestro informe de fecha
 28.01.2017

1- B)- DEUDORES PÓR VENTAS 2015

Cliente	Saldo
*****AGRINORTE DE ROQUE BOESING	161.220.261
*****AMARAL FLORES MARIO SERGIO	3.578.000
*****CAMROMAT REPUESTOS	2.082.400
*****CIKEL DE STEINBERGER LUCIA	7.740.000
*****L. AMAQ S.A	23.895.400
*****KAPPI MILTON LUIZ	832.500
*****KICH VALDELIR	21.704.000
*****OVIEDO REPUESTOS DE OVIEDO	2.100.000
*****PETROBRAS PARAGUAY	1.480.000
24 DE MAYO SA	6.768.667
A & T TODO FORD S.R.L.	4.260.000
A FORTALEZA DO SUL SOCIEDAD	655.400
A Y G REPUESTOS DE SERGIO A. CABRERA	4.566.000
A.C.I.F.S.A (AGRIC COM IND FORESTAL	3.574.000
ACCESO SUR SRL	2.336.500
ACHAPUANA	17.737.000
ACHAR JAVIER ANTONIO	8.067.920
ACOSTA MENDOZA JORGE DARIO	6.002.400
ACOSTA RODAS MARIA ANGELA	1.112.500
ADELINO VETTORELLO NETTO	180.000
ADORNO GARAYO LUIS JAVIER	1.760.000
AGRI JUNIOR S.A.	9.938.015
AGRI REPUESTOS DE CRISTIANO RIZO	16.568.000
AGRICAMPO S.R.L	47.418.956
AGRICOLA BINACIONAL SRL	45.715.190
AGRICOLA GAN. SAN MARCOS SRL	3.335.000
AGRICOLA ITAPUA DE ADELAIDE	42.669.120
AGRICOLA ITAPUA Y COMPAÑIA S.A	28.350.500
AGRICOLA LA PALOMA DE PINTO	13.091.000
AGRICOLA PHOENIX S.A	2.650.000
AGRICOLA RAMBO IMPORT EXPORT S.A.	19.228.500
AGRIFOR S.A	2.531.500
AGRINORTE HIDRAULICOS DE ANGELITA	67.192.002
AGRINORTE S.R.L	1.332.341.145
AGRI S.A.	32.268.139
Suma:	1.944.950.015

Cliente	Saldo
AGRISUR S.A	435.000
AGRO & NEGOCIOS DE DARRYL GIESBRECHT	20.781.800
AGRO ALTONA S.A	16.589.270
AGRO CLIMA DE VALDIR DA ROCHA	965.000
AGRO FORESTAL TACUATI S.A	33.470.800
AGRO FORTUNA S.A	25.799.500
AGRO GAN STA MARIA DEL PY SRL	289.000
AGRO GANADERA ARAMI PORA S.A.	30.391.500
AGRO GANADERA EL DORADO S.R.L.	79.500
AGRO GANADERA ITAKAAVO S.A	82.143.480
AGRO GANADERA NUEVA ESPERANZA SRL	20.118.750
AGRO GANADERA PANETEV S.A	118.845
AGRO GANADERA PIKYRY S.R.L.	58.468.065
AGRO GANADERA RONDON DE SCHREMER	10.016.170
AGRO GANADERA WILLERSINN S.A	29.041.000
AGRO INDUSTRIAL TRES FRONTERAS S.A	1.535.000
AGRO K.L.M. S.A	8.561.499
AGRO LAVOURA DE RIGON DANILO	85.000
AGRO MAIA AGRICOLA S.A.	85.065.968
AGRO MAIA RURAL S.A	146.975.676
AGRO MECANICA ESPERANZA S.R.L.	6.735.001
AGRO MECANICA NARANJAL DE COLMAN	5.368.000
AGRO NACUNDA S.A.	41.714.289
AGRO REFORMA DE FREITAG MARCOS MA	7.000.000
AGRO REPUESTOS RUTA 3 DE HEINRICH UN	67.999.087
AGRO SANTA ISABEL S.A	455.000
AGRO SILO STA CATALINA S.A.	40.315.385
AGROSENCIA S.A.	4.557.680
AGROFERTIL S.A.	730.665
AGROFORT GRANOS S.A.I.C	1.990.000
AGROGANADERA AGUARAY S.A.	8.450.000
AGROGANADERA EL SOL DEL SUR S.A	208.000
AGROGANADERA PARAJE LINDA S.A	6.193.350
AGROGANADERA PYVITHUR S.A	940.000
AGROGANADERA SANTA VERONICA S.A.	2.286.293.655
Suma:	4.995.076.950

TRACTOPAR S.A.E.
 Lic. Gustavo Torres Britez
 Contador

TRACTOPAR S.A.E.
 Lic. Nelson D. Pereira
 Sindico

TRACTOPAR S.A.E.
 Rüdiger Knop
 Presidente

TRACTOPAR S.A.E.
 Sergio P. Broetto
 Vice - Presidente

Delmar Hgo Knop
 Director General
TRACTOPAR SAE
 40



TRACTOPAR

Entre el Campo y el Productor...

S.A.E.

J.C. Descalzo & Asoc.
 Firmado e los datos
 de identificación con
 nuestro informe de fecha
 28.07.2017

Cliente	Saldo
AGROINDUSTRIAL NUEVO HORIZONTE	5.701.000
AGROINDUSTRIAL SOL NACIENTE	35.065.000
AGROMAQUINA S.A	9.208.000
AGROMAS DE SCHORR MARCIO ANDRE	464.000
AGROMECA DE VIDAL GONZALEZ	1.210.000
AGROMECA MARTINEZ S.A	684.395.918
AGRONEGOCIOS TERERE S.A. (AT S.A.)	537.500
AGROINDUST. FORESTAL CENTRAL DEL	48.000
AGROPECO S.A.	240.000
AGROPECUARIA AGROPAR S.R.L.	23.163.485
AGROPECUARIA BUSANELLO S.A.	7.357.000
AGROPECUARIA CAMPOS NUEVOS SA	447.508
AGROPECUARIA CAUS S.A	17.106.500
AGROPECUARIA CUATRO VIENTOS S.A	1.420.000
AGROPECUARIA ITABO S.A. COMERCIAL	1.489.000
AGROPECUARIA PRODUZA S. A.	103.958.480
AGROPECUARIA VALLE VERDE S.A	15.960.100
AGROPIEZAS S.R.L.	2.159.000
AGROREPUESTOS S.R.L.	27.634.000
AGROARRANA S.A.	233.141.702
AGROTORO S.A.	209.300
AGUERO SAAVEDRA EDGAR RAFAEL	17.927.000
ALAIR CELESTINO AFONSO	65.000
ALARCON PENA FIDEL	25.720.200
ALBAÑEZ JOSE ROBERTO	36.000
ALCOHOLERA PARAGUAYA S.A.	233.000
ALDAIR ALFREDO SOSSMEIER	14.355.256
ALDERETE PRIETO JOSE APARICIO	395.000
ALESSANDRO MASSAGRANDE E.I.R.L.	40.158.200
ALEXANDRE ROBERTO FERRAZ	627.000
ALEXANDRINO LUIZ ADILSON	29.747.000
ALFREDO JOSE DE FLEITAS GALEANO	2.063.500
ALIANZA REPUESTOS DE VILLALBA	2.280.000
ALINEACIONES MEXICO S.A	8.576.000
ALMEIDA DENIVAL	14.875.500
Suma:	6.323.051.099

Cliente	Saldo
ALMEIDA GUTIERREZ MARCOS FLAVIANO	40.58.393
ALMIRON LEON JULIO CESAR	3.670.000
ALTACIR CASTANHA DA ROCHA	209.000
ALVES DA SILVA VALDOMIRO	25.847.000
ALVES DE SOUZA ADAIR	2.337.500
ALVES DE SOUZA ZESIEL	17.646.000
ALVES DO AMARAL DONINO	41.863.625
ALVES EDUARDO	5.719.000
ALVES PEREIRA LIRIO	1.218.000
ALVISIO TOILLIER MARINO	11.219.200
AMERICA AUTOPIEZAS S.R.L	12.128.000
ANASTACIO PAREDES MELGAREJO	2.355.000
ANDRADE DE SOUZA ROBINSON	8.17.400
ANDRADE JOSE CARLOS	1.313.000
ANDREIUK MIGUEL	25.563.500
ANDRES GALDINO SILVA	5.300.000
ANTUNEZ OSMAR	280.000
APOLO IMPORT SA	3.103.093
ARANDA JARA CALIXTO	444.669
ARAPONGA S.A.	24.973
ARAUJO ALBERTO JUAN	9.798.000
ARELLANO KOSSMANN FABIO ANTONIO	485.000
ARIMAR SA	295.000
ARNALDO GARAYO	1.896.000
ARNO DIETZE DICKEL	3.043.000
ARRIOLA FERREIRA AGUSTIN	2.502.000
ARROZ GAVIOTA DE CALIXTO Q. RUIZ DIAZ	8120.000
ASERRADERO SANTA CATALINA S.A	5.486.000
ASQUIDAMINI GENUINO	4.842.554
ASQUIDAMINI LEANDRO	12.322.845
ASUPEL S.A.	42.155.400
AUGUSTO BELOTTO	6.908.400
AUTO ELEC. CRISTAL DE VALDECI RODRIG	22.000
AUTO ELECTRICA A G DE SONIA RAQUEL	3.247.400
AUTO ELECTRICA BUGONI DE JONI BUGON	150.000
Suma:	8.628.72.051



Gustavo Torres Britez
TRACTOPAR S.A.E.
 Lic. Gustavo Torres Britez
 Contador

Nelson D. Pereira
TRACTOPAR S.A.E.
 Lic. Nelson D. Pereira
 Sindico

Delmar Ilgo Knop
TRACTOPAR S.A.E.
 Rudmar Knop
 Presidente

Sergio P. Broetto
TRACTOPAR S.A.E.
 Sergio P. Broetto
 Vice - Presidente

Delmar Ilgo Knop
 Director Titular
TRACTOPAR SAE
 41



TRACTOPAR

Entre el Campo y el Productor...

S.A.E.

J.C. Descalzo & Asoc.

Firmado a los efectos
de identificación con
nuestro informe de fecha

28/07/2017

Cliente	Saldo
AGROINDUSTRIAL NUEVO HORIZONTE	5.701.000
AGROINDUSTRIAL SOL NACIENTE	35.065.000
AGROMAQUINA S.A.	9.208.000
AGROMAS DE SCHORR MARCIO ANDRE	464.000
AGROMECA DE VIDAL GONZALEZ	1.210.000
AGROMECA MARTINEZ S.A.	684.395.918
AGRONEGOCIOS TERERE S.A. (AT S.A.)	537.500
AGROP. INDUST. FORESTAL CENTRAL DEL	48.000
AGROPECO S.A.	240.000
AGROPECUARIA AGROPAR S.R.L.	23.163.485
AGROPECUARIA BUSANELLO S.A.	7.357.000
AGROPECUARIA CAMPOS NUEVOS SA	447.508
AGROPECUARIA CAUS S.A.	17.106.500
AGROPECUARIA CUATRO VIENTOS S.A.	1.420.000
AGROPECUARIA ITABO S.A. COMERCIAL	1.489.000
AGROPECUARIA PRODUZA S.A.	103.958.480
AGROPECUARIA VALLE VERDE S.A.	15.960.100
AGROPIEZAS S R L.	2.159.000
AGROREPUESTOS S R L	27.634.000
AGROSERRANA S.A.	233.141.702
AGROTORO S.A.	209.300
AGUERO SAAVEDRA EDGAR RAFAEL	17.927.000
ALAIR CELESTINO AFONSO	65.000
ALARCON PENA FIDEL	25.720.200
ALBAÑEZ JOSE ROBERTO	36.000
ALCO. LERA PARAGUAYA S.A.	233.000
ALDAIR ALFREDO SOSSMEIER	14.355.256
ALDERETE PRIETO JOSE APARICIO	395.000
ALESSANDRO MASSAGRANDE E.I.R.L.	40.158.200
ALEXANDRE ROBERTO FERRAZ	627.000
ALEXANDRINO LUIZ ADILSON	29.747.000
ALFREDO JOSE DE FLEITAS GALEANO	2.063.500
ALIANZA REPUESTOS DE VILLALBA	2.280.000
ALINEACIONES MEXICO S.A.	8.576.000
ALMEIDA DENIVAL	14.875.500

Suma:

6.323.051.099

Cliente	Saldo
ALMEIDA GUTIERREZ MARCOS FLAVIANO	40.268.393
ALMIRON LEON JULIO CESAR	3.670.000
ALTACIR CASTANHA DA ROCHA	209.000
ALVES DA SILVA VALDOMIRO	25.847.000
ALVES DE SOUZA ADAIR	2.337.500
ALVES DE SOUZA ZESIEL	17.646.000
ALVES DO AMARAL DONINO	41.53.625
ALVES EDUARDO	5.719.000
ALVES PEREIRA LIRIO	1.218.000
ALVISIO TOILLIER MARINO	11.219.200
AMERICA AUTOPIEZAS S R L	12.128.000
ANASTACIO PAREDES MELGAREJO	2.355.000
ANDRADE DE SOUZA ROBINSON	8.177.400
ANDRADE JOSE CARLOS	1.313.000
ANDREIUK MIGUEL	25.563.500
ANDRES GALDINO SILVA	5.300.000
ANTUNEZ OSMAR	280.000
APOLO IMPORT SA	3.103.093
ARANDA JARA CALIXTO	4.669
ARAPONGA S.A.	24.973
ARAUJO ALBERTO JUAN	9.798.000
ARELLANO KOSSMANN FABIO ANTONIO	485.000
ARIMAR SA	295.000
ARNALDO GARAYO	1.896.000
ARNO DIETZE DICKEL	3.043.000
ARRIOLA FERREIRA AGUSTIN	2.502.000
ARROZ GAVIOTA DE CALIXTO Q. RUIZ DIAZ	130.000
ASERRADERO SANTA CATALINA S.A.	5.486.000
ASQUIDAMINI GENUINO	4.842.554
ASQUIDAMINI LEANDRO	12.322.845
ASUPEL S.A.	42.155.400
AUGUSTO BELOTTO	6.908.400
AUTO ELEC. CRISTAL DE VALDECI RODRIG	22.000
AUTO ELECTRICA A.G DE SONIA RAQUEL	3.247.400
AUTO ELECTRICA BUGONI DE JONI BUGONI	150.000

Suma:


6.625.022.051


TRACTOPAR S.A.E.
Lic. Gustavo Torres Britez
Contador


TRACTOPAR S.A.E.
Lic. Nelson D. Pereira
Sindico


TRACTOPAR S.A.E.
Delmar Knop
Presidente


TRACTOPAR S.A.E.
Sergio P. Broetto
Vice - Presidente


Delmar Hugo Knop
Director Titular
TRACTOPAR SAE
42



TRACTOPAR

Entre el Campo y el Productor...

S.A.E.

J.C. Descalzo & Asoc.

Firmado a los efectos de identificación con nuestro informe de fecha

28/01/2017

Cliente	Saldo
AUTO ELECTRICA FOGASA DE FOGASA	1.556.000
AUTO MECANICA RUTA 10	5.000.000
AUTO REP. CHRIS DE HUGO C. MARECOS	1.207.000
AUTO REPUESTO 4X4 SRL	2.554.400
AUTO REPUESTO EBLING CIA LTDA. DE	951.000
AUTO REPUESTO EXACTA DE RITA	27.916.800
AUTO REPUESTO KAMINSKI DE AIRTON	59.426.749
AUTO REPUESTOS 4 HERMANOS	3.071.700
AUTO REPUESTOS DUARTE DE DUARTE	6.062.600
AUTO REPUESTOS GENERAL SRL	2.680.000
AUTO REPUESTOS HEIDY S A	95.247.200
AUTO REPUESTOS LEANDRO S.A	6.606.000
AUTO REPUESTOS SANTANI S.R.L.	85.975.682
AUTO REPUESTOS VANESA I DE JOSE	3.331.000
AUTO REPUESTOS YPACARAI S.A.	228.000
AUTO REVISIA S.A.	2.394.000
AUTO REPART EQUIPAMIENTOS S.R.L	1.546.900
AUTO VIDRIO DEL ESTE S.R.L.	3.980.000
AUTOMODELO S A	450.000
AUTOMOTIVA Y TALLER MEC. EL	36.532.400
AUTOMOTORES "SAN ANTONIO"	3.230.000
AUTOMOTORES COMERCIAL INDUSTRIAL	15.735.075
AUTOMUNDO DE ARMANDO CENTURION	8.452.900
AUTOREPUESTO MENDEZ S.A.C.I.A	659.000
AUTOREPUESTOS D Y E DE GIMENEZ	3.941.000
AUTORREPUESTO GALI S.R.L.	4.030.000
AUTORREPUESTOS EMI DE JIMENEZ	1.308.800
AUTORREPUESTOS GENES DE MYRIAN	4.731.000
AUTORREPUESTOS GUAIRA DE EUGENIA	1.466.000
AUTORREPUESTOS HA S.R.L	3.377.490
AUTORREPUESTOS INTERNACIONAL S.A	127.170.000
AUTORREPUESTOS MINGA S.A.	9.227.200
AUTORREPUESTOS RAMON II DE	215.000
AYALA FERNANDEZ HUGO PEDRO	6.983.600
AYALA VENANCIO	189.000
Suma:	7.162.455.547

Cliente	Saldo
AYALA VERA LUIS ROBERTO	7.220.000
AZUCARERA PARAGUAYA S.A.	610.000
BACK ARNOLDO	29.217.300
BAGEGA DORIVAL	840.000
BAHAMAS S.A	20.771.299
BAIER LONGO ALTAIR	145.000
BAR WILLI CARLOS	5.462.000
BARBIERI ANIBAL REMI	4.885.000
BARBOSA DE OLIVEIRA CLAUDIR	3.912.600
BARP JOELSIO MARCOS	4.703.000
BARRETO JOSE DALTON	- 18.736.000
BARRIOS LUIS ORLANDO	1.650.000
BARRIOS SOSA JORGE BERNARDO	1.968.100
BARTZ HIRSCH LEANDRO EMANUEL	1.812.251
BASE IMP EXP. S A	1.515.000
BASSO LUIZ	5.659.684
BATTOCHI AQUINO GUILLERMO MAURO	6.594.284
BAUER HUMMEL HELMUT	358.400
BAZZO CLADI CARLOS	26.828.000
BECKER ANIVO ALBINO	17.956.000
BECKER KUNZ MAICOL JOSE	61.100.000
BEIGER S A	4.167.810.516
BELLA VISTA REPUESTOS DE BRIANT JAVI	19.961.500
BELLENZIER AMADEO CARLOS ANTONIO	8.211.000
BEMME PEDRO PLINIO	400.000
BENITEZ AYALA ELVIO RUBEN	86.319.150
BENITEZ GONZALEZ ANTOLIANO	46.724.000
BENITEZ RECALDE VICTOR ANTONIO	76.835.000
BENITO ROGGIO E HIJOS S.A	13.267.500
BENTO ZELAYA HUGO ALCIDES	3.020.000
BERGMANN ALCINDO	3.976.500
BERGMANN ANTONIO ODAIR	7.831.000
BERLE MARLHORT VALDEIR	12.500.000
BIASI SONHACIR	14.253.000
BIDIN ANTONIO	7.401.508
Suma:	11.806.970.139

Gustavo Torres Britez
TRACTOPAR S.A.E.
 Gustavo Torres Britez
 Contador

Nelson D. Pereira
TRACTOPAR S.A.E.
 Lic. Nelson D. Pereira
 Sindico

Delmar Ilgo Knop
TRACTOPAR S.A.E.
 Delmar Knop
 Presidente

Delmar Ilgo Knop
TRACTOPAR S.A.E.
 Sergio P. Broetto
 Vice - Presidente

Delmar Ilgo Knop
 Director Titular
TRACTOPAR SAE
 43



TRACTOPAR

Entre el Campo y el Productor...

S.A.E.

J.C. Descalzo & Asoc.
Firmado e los efectos
de identificación con
nuestro sistema de fecha
28/07/2017

Cliente	Saldo
BILK SILVIO	71.540.740
BIONDI EDIVAN	11.340.200
BISPO ALVES JOSE	21.652.135
BODEGA AGRICOLA S.A.C.I.	368.000
BOESING RENATO	3.074.000
BOGADO AYALA PEDRO DARIO	1.611.700
BOGADO FONSECA EDGAR DIOSNEL	4.772.630
BOGADO GONZALEZ ERIBERTO	200.000
BOGO CLAUDIO	4.866.000
BOHENEMBER ROBISON THOMAS	1.579.000
BONFIM RODRIGUES ALESSANDRO	42.992.000
BORGES SALESION GERALDO	650.000
BORTOLINI ISELDO LUIZ	1.377.800
BORTOLINI LEUDIMAR FRANCISCO	44.820.650
BOSING SERGIO	60.959.000
BRABA S.A.	2.115.000
BRAGAGNOLO ELVIO	738.000
BRAND BORGER ANSELMO	460.000
BRANDENBURG EDELAR	3.990.000
BRASPAR S.R.L.	81.172.873
BRAZ DA SILVA CELSO	1.204.000
BREIER JANDIR	68.292.000
BRIANZA S.A.	19.347.100
BRITEZ CABRAL JOSE ROBERTO	5.440.300
BRUCH ZOZ LORENA APARECIDA	180.000
BRUSCHETTI PEREZ FRANCISCO	1.900.000
BUBANS GILBERTO	27.000
BUENO LUIZ CARLOS	13.083.000
BURALI EDSON	28.401.000
BUSATTA ANOAR IVAN	115.558.600
BUSTAMANTE ACUNA CEZAR AUGUSTO	430.000
BYB S.A.	31.208.350
C.N. REPUESTOS S.R.L.	5.914.667
C.A.V. IMPORTACIONES S.R.L.	1.544.600
C.P. SOCIEDAD ANONIMA	139.622.520

Suma: 12.599.403.004

Cliente	Saldo
CABALLERO RAMIREZ LUIS	3.000.000
CABAÑA DON ENRIQUE S.A.	6.946.900
CABRERA GIRETT CARLOS ALBERTO	1.366.000
CABRERA RIOS MARIA MAGDALENA	3.653.080
CADEC S.A.	2.869.000
CAMILO JUNIOR MARIO	9.606.720
CAMILO LEANDRO	3.701.000
CAMILO MAZZONETTO SILVIO CESAR	61.804.500
CAMPANHARO JUCENIR	37.931.516
CAMPO FERTIL S.A.	6.710.500
CAMPORA PATINO PRISCILIANO	13.754.700
CAMPOS DEL MAÑANA S.A.	2.360.000
CANEPPELE ARI	574.720
CANO AGUAYO NELSON EMILIANO	22.094.500
CANTERA MINGA GUAZU S.A.	5.550.000
CANTERO UBALDO JAVIER	1.934.000
CAR SERVICE DE GALEANO ORTEGA EVEL	1.403.000
CARBO IMPORT S.A.	142.640.962
CARDOZO ALFONSO FAUSTO DARIO	22.56.652
CARDOZO BRITEZ HUGO DAVID	7.316.940
CARDOZO CARVALHO PEDRO	545.000
CARDOZO ENCINA DIOSNEL	872.000
CARGA GRANEL S.A.	10.847.182
CARGILL AGROPECUARIA S.A.C.I.	738.733
CARLAO AUTOREPUESTOS S.A.	11.929.000
CARLOS REPUESTOS S.A.	2.844.031
CARMONA ALMIRON PEDRO RAMON	1.711.000
CARRAD LAURO LUIS	722.500
CARRERA BENITEZ ALCIDES	9.839.094
CARRION LEVI	4.000.000
CARTIERI ELIANDRO MARCOS	18.6000
CARVALHO LEMOS ERICO	92.549.620
CASA EL TIGRE S.A.	12.887.000
CASA FELIPAR DE PRIETO ZORRILLA VIDA	4.610.000
CASA MONGELOS S.R.L.	14.000.000

Suma: 13.143.388.854

TRACTOPAR S.A.E.
Lic. Gustavo Torres Brites
Contador

TRACTOPAR S.A.E.
Lic. Nelson D. Pereira
Sindico

TRACTOPAR S.A.E.
Delmar Kopp
Presidente

TRACTOPAR S.A.E.
Sergio P. Broetto
Vice - Presidente

Delmar Kopp
Director Titular
TRACTOPAR SAE
44



TRACTOPAR

Entre el Campo y el Productor...

S.A.E.

J.C. Descalzo & Asoc.
Firmado a los efectos
de identificación con
nuestro informe de fecha
28.07.2017

Cliente	Saldo
COOP. COL. MULT. FERNHEIM LTDA	105.720.700
COOP. COL. UNIDAS AGROP.IND.LTDA.	11.056.600
COOP. DE PROD. AGROPECUARIA	11.994.200
COOP. DE PROD. AGRO IND. SANTA MARIA	576.875.738
COOP. LA PAZ AGRICOLA LTDA	1.700.000
COOP. MULT. DE PROD. AGROP. E IND.	26.985.500
COOP. MULT. NEULAND LTDA.	3.656.000
COOP. MULT. PROD. SAN ANDRES LTDA	20.087.547
COOP. PROD. AGRO. E INDUST. UNION	1.030.188
COOP. MULT. SERV. PROD. CONS. DURANGO	1.155.000
COOPERATIVA CHORTITZER LTDA.	3.635.000
CORDEIRO DE MATOS VALMIR	33.780.811
CORONEL. AMARILLA RAMON	11.454.000
CORONEL ESTECHE ISMAEL	13.594.188
CORONEL FORNERON EDUARDO DAVID	17.500.090
CORONEL ILUMINADO	5.034.845
COSMOSCANIA DE DA SILVA PAULO JOSE	932.000
COSTA BENEDITO	24.551.531
COSTA ALDIR ARY	6.200.000
COTRIPAR S.A.	31.370.796
CR REPUESTOS DE LEOCIR ANTONIO	3.152.000
CRISTIAN PAATS Y CIA S.C.	3.750.000
CUNHA VALMIR FRANCISCO	610.000
CURUPIRA S.A.	3.370.000
CUSTODIO NILSON	1.432.340
D.D REPUESTOS DE EXA FOX	3.231.518
D.R. SERVIS DE RIVERO GAUTO DIEGO	2.328.000
DA MAIA CLAIR	38.779.668
DA SILVA ALVES ARILDO	3.987.500
DA SILVA ANACLETO FANOR JOSE	506.002
DA SILVA ANTONIO GEREMIAS	4.833.000
DA SILVA CIDENY	4.540.000
DA SILVA CLAYTON APARECIDO	3.763.500
DA SILVA GOULART GILSON	52.772.737
DA SILVA HERCULANO JUNIOR	2.415.000

Suma: 14.783.229.587

Cliente	Saldo
DA SILVA JEOVA LEANDRO	22.485.964
DA SILVA SCHNEIDER SIDINEI	27.626.599
DA SILVA VALMIR	74.000
DAKAR RESPUESTO Y AUTOCENTER	820.000
DAL TOE ELIANE	3.974.000
DALAZEN PLÁSTICOS S.A	176.000
DALAZEN S.A.	18.114.000
DALKE LUDWIG WANDERLEI ELDOR	4.909.000
DALLA VALLE SIDINEI	96.480.000
DALLAZEN ADEMIR	1.134.000
DALLAZEN ALIPIO	755.000
DALPISOL PABLO SANTIAGO	26.888.080
DALTOE AVANI	22.474.000
DANDOLINI GERCI	32.988.064
DANDOLINI LEANDRO	76.474.970
DANDOLOINE IVO	4.336.500
DANELUZ EDSON HUMBERTO	633.000
DAPAR SA	2.800.000
DAPIEVE OSCAR GERALDO	9.384.000
DAVALOS FLORENTIN ANIBAL MARCIAL	17.400.800
DAVALOS OVIEDO JULIO CESAR	2.765.000
DC INGENIERIA S.A.	248.000
DE ALCANTARA DINILSON CARLOS	7.880.043
DE CAMPOS CLEVERSON LUIZ	364.376.438
DE CARVALHO MARCIO LEANDRO	49.471.271
DE CASTRO ENRIQUE	8.261.000
DE CASTRO FERNANDO RODRIGO	59.821.800
DE CONTO IVAN	1.335.000
DE FREITAS RODRIGUEZ NELSON	1.110.000
DE GODOI ITACIR	1.025.000
DE JESUS FABIANO AUGUSTO	160.000
DE LA SOBERA HNOS. SAICECA	17.308.116
DE LIMA SILVA MANOEL JOAO	251.000
DE LIMA WILSON	6.937.200
DE MOURA VANDERLEI	740.000

Suma: 15.674.347.432

TRACTOPAR S.A.E.
Lic. Gustavo Torres Britez
Contador

TRACTOPAR S.A.E.
Lic. Nelson D. Pereira
Sindico

TRACTOPAR S.A.E.
Delmar Knop
Presidente

TRACTOPAR S.A.E.
Sergio P. Broetto
Vice - Presidente

Delmar Hgo Knop
Director Titular
TRACTOPAR SAE
45



TRACTOPAR

Entre el Campo y el Productor...

S.A.E.

J.C. Descalzo & Asoc.
Firmado e Impresos
en conformidad con
nuestro informe de fecha
98/07/96/19

Ciente	Saldo
DE OLIVEIRA DJALMA BATISTA	105.000
DE OLIVEIRA FRANCISCO PAULO	89.122.191
DE OLIVEIRA ORLANDO MAMEDIO	2.569.500
DE OLIVEIRA VANDERCI	5.355.000
DE QUADROS VALDECIR	3.465.000
DE SENE JOSE CELIO	74.500
DE SOUZA FRITZEN FABIO	1.070.000
DE SOUZA LEITE JAIME LUIZ	27.728.728
DE SOUZA MARCELO LEOPOLDINO	2.869.460
DE SOUZA RENILSON MATA	35.335.402
DE SOUZA SATHLER JOSE CARLOS	9.672.933
DE SOUZA WITSCHORECK EDSON	665.000
DECOUD ARZAMENDIA SERGIO DANIEL	5.411.132
DEJALVO FACHIN JOAO	995.000
DEL CANTANHEL PERON JOAO	28.884.076
DEL PILAR REPUESTOS SRL	8.037.500
DEL REY MOTORS SRL	820.000
DELGADO CAMERON JOSE CARLOS	1.260.000
DELVALLE VELAZQUEZ RAFAEL	6.740.000
DEOLA ANGELO LUIZ	628.400
DETONI CELITO	4.441.000
DEVITTE EVERALDO CARLOS	275.000
DIAS DA SILVA ARI	80.363.491
DIAZ GODOY HERMAN	65.000
DIEL ZURASKI MARCIO	32.617.000
DIESA SA	1.292.000
DIESELDIAGNOSTIC ZONA 3 DE WIELER HARMS	525.000
DIGITAL S.A.	11.981.301
DIMARCOS S.A.	2.901.000
DIREPAR S.R.L.	315.000
DISAPAR S.R.L.	14.410.785
DISTRIBUIDORA 3 FRONTERAS S.A.	4.570.000
DISTRIBUIDORA AGUA VIVA IMPORT-	286.000
DISTRIBUIDORA DE MAQUINARIAS	3.341.610
DISTRIBUIDORA SAN CAYETANO DE	297.416.614

Suma:

16.359.957.055

Ciente	Saldo
DIVISA AUTOMOTORES S.A.	24.519.363
DMV S.A.	4.500.000
DO Couto VALDIR BENTO	12.318.870
DO NASCIMENTO GOMES DILEUZA	4.634.000
DO PRADO AGUIAR AGNALDO	16.978.187
DOBLER ROMEU VENANCIO	470.000
DOERNER ADEMAR	20.035.811
DOERZBACHER JAIR	21.900
DOMINGUES DE BRITO CLAUDINEI	5.805.000
DON WIRTI S.A.	1.700.000
DOPKE WACHTMANN WALTER MAURO	800.000
DORIGONI ZARZA JOSE GERONIMO	1.520.000
DOS SANTOS ACACIO	1.400.000
DOS SANTOS ELIAS HIGINIO	15.653.800
DOS SANTOS MARINO	60.000
DOS SANTOS MAURO SERGIO	45.989.020
DOS SANTOS PAULO PINHEIRO	3.667.000
DOÑA CARMEN S.R.L.	140.000
DOÑA INES S.A.	19.027.950
DREY MARTINHO LEUMAR	1.000.000
DRUCZKOSKI JOSE	380.000
DS & R NACHI-IMPORT EXPORT DE SANCHI	3.538.500
DUARTE GOMEZ VICENTE	1.053.800
DUARTE IBARRA MARINO	3.634.500
DUARTE LOPEZ JUAN IGNACIO	37.652.380
E.M REPUESTOS DE MOREL P. ERNESTO	242.400
EBERLING CEZER LUIS	520.000
EDSON ROBERTO SMANIOTTO	3.593.000
EL CAMINO S.R.L.	93.586.096
ELECTRICA AGRICOLA PERU DE FERREIRA	4.252.000
ELECTRO SERVICE S.R.L.	573.000
ELIZEU MENEZES DA SILVA	1.000.000
ELY ADALBERTO	34.622.500
EL ZINGA NELSON CLEMENTE	7.690.000
EMPR. DE TRANS. Y TUR. MBURUCUYA PO	3.497.000

Suma:

16.758.810.232

TRACTOPAR S.A.E.
Lic. Gustavo Torres Brites
Contador

TRACTOPAR S.A.E.
Lic. Nelson D. Pereira
Sindico

TRACTOPAR S.A.E.
Rudimar Knop
Presidente

TRACTOPAR S.A.E.
Sergio P. Broetto
Vice - Presidente

Delmar Ilgo Knop
Director Titular
TRACTOPAR SAE
46



TRACTOPAR

Entre el Campo y el Productor...

S.A.E.

J.C. Descalzo & Asoc.

Firmado a los efectos de la identificación con nuestro informe de fecha

28.07.2017

Cliente	Saldo
EMPRESAS LUBRICENTER S.A	4.870.000
EMPRESA DE CONSTRUCCIONES EDIVI SA	7.200.000
EMPRESA DE TRANSP Y TURISMO CNEL	7.951.500
EMPRESA DE TRANSPORTE CAPIATA SRL	1.960.000
EMPRESA DE TRANSPORTE MINGA GUAZU	13.782.000
EMPRESA DE TRANSPORTISTAS GUARANI	732.000
EMPRESA HERMES S.A.C.I.S	188.000
EMPRESA VIRGEN DEL ROSARIO	6.590.000
ENGEL EVERALDO LUIZ	2.345.000
ENGELSING FINKLER MARCELO LUIZ	5.144.080
ENGELVART BENITEZ ALFREDO DEL	1.865.594
ENGLERT ELYONAI GERD	1.415.000
ENNS STOESS PETER	10.120.000
ERZEN VILNEI ERIBERTO	62.000
ESCOBAR BENITEZ GERMAN GERONIMO	3.000.000
ESPILLAGA CANO JUAN VICENTE	26.795.500
ESPINOLA ROJAS CATALINA	19.729.000
ESPINOZA ARCE IRMA	3.250.000
ESTABLECIMIENTO BLONAY S A	301.000
ESTANCIA LAGUNITA S.A	245.000
ESTANCIA MBARACAYU ALVES DA SILVA	895.300
ESTEACHE TRINIDAD LUCIO DE JESUS	375.001
EUGENIO REPUESTOS DE DUARTE	2.371.442
EXACTA REPUESTOS DE WAGNER	16.287.700
FABRICA PARAGUAYA DE VIDRIOS S.A	196.000
FARBER MAIER RUTH	19.622.869
FARBER PAULINA	6.719.329
FB REPUESTOS DE FRANCO BORDON	8.169.200
FEIDEN ADILSO	6.482.912
FEIDEN STOCKMANN'S CLEVERSON LUIS	533.000
FELIPE BERTI HAROLDO	840.000
FELIPPE BALVINOT MARCOS	165.000
FELTRIN NARCISO	7.666.222
FERCARR DE CABALLERO RAMOA	1.745.000
FERMADO S.A.	260.000
Suma:	16.948.684.881

Cliente	Saldo
FERNANDEZ JUSTINO	9.076.830
FERNANDEZ MENEZES MARTA	7.629.415
FERNANDEZ VALDO MOACIR	2.616.000
FERPASA S.A	11.067.700
FERRANTE ALVES REGINALDO	2.977.600
FERRAZ ANTONIO APARECIDO	878.000
FERREIRA ANTONIO DOMINGOS	80.187.380
FERREIRA DA SILVA FRANCISCO	9.915.155
FERREIRA DE SENA ADMILSON	11.168.000
FERREIRA DE SOUZA ELEANDRO	1.891.700
FERREIRA DOS SANTOS CELSO	54.000
FERREIRA LEMOS EDSON APARECIDO	4.258.600
FERREIRA LEMOS ERNANI	26.321.504
FERREIRA MATUZINHO OLAVO	65.000
FERREIRA NAVONI RAMON ANIBAL	4.243.510
FERREIRA WILSON	2.281.000
FERRETERIA ALIANZA DE MATHEUS VAND	75.000
FERRETERIA SAN RAMON DE ERNESTO BR	400.000
FIEDLER REINKE ADRIANE	1.596.000
FIGUEREDO PEREIRA VICENTE ALEJANDRO	116.500
FILHO NOOGUEIRA EDSON	63.945.956
FILTRAX S.A	26.339.398
FILTROS Y COMPAÑIA S.A	3.349.600
FINKLER CESAR MARCOS	791.000
FIORSE GILMAR	175.716
FISCHER KAYSER ELLI	1.165.500
FLEITAS JOSE ALBERTO DE BOMBEROS MA	11.837.500
FLORENTIN MEDINA HUGO RAMON	780.000
FLORENTIN MORINIGO FRANCISCO	1.728.000
FLORENTIN YEGROS JOSE NICOLAS	19.306.234
FLORES MARTINEZ WILFRIDO	14.547.100
FLOSS JERONIMO	5.306.821
FLOSS JOSE FRANCISCO	1.741.400
FLOSS MIRANDA FELIX GERONIMO	667.000
FOELLMER RAMBO ANTONIO	116.337.098
Suma:	17.394.022.098

TRACTOPAR S.A.E.
Lic. Gustavo Torres Britez
Contador

TRACTOPAR S.A.E.
Lic. Nelson D. Pereira
Sindico

TRACTOPAR S.A.E.
Rudimar Knop
Presidente

TRACTOPAR S.A.E.
Sergio P. Broetto
Vice - Presidente

Delmar Ilgo Knop
Director Titular
TRACTOPAR SAE



TRACTOPAR

Entre el Campo y el Productor...

S.A.E.

J.C. Descalzo & Asoc.
Firmado y por efectos
de liquidación con
nuestra forma de fecha
28.07.2017

Ciente	Saldo
FOELLMER RAMBO JORGE	500.000
FONTANIVE BORGHEZAN HELTON	6.668.000
FORESTI MATIASSO LENOIR	2.750.000
FORLIN IVORI	11.725.900
FOZNIL REPUESTOS S.R.L.	13.396.000
FRAG. DE MEDEIROS MATUSALEM	345.000
FRAISA - FRASSON AGROIND. S.A.	4.728.650
FRANCELINO DE MIRANDA SIRLEI	1.574.000
FRANCO JUAN SIXTO	128.000
FRANDALOSO JAIRO	19.693.454
FRANK KUPRYUK ORLANDO ANIBAL	1.954.500
FRANK VORPAGEL JOEL	10.816.000
FREIS DE CARVALHO MANOEL	25.000
FREITAG FABRIS PAULO ROBERTO	3.013.000
FREITAG LUIZ GILBERTO	2.963.500
FREITAG SALVADOR MICHEL GIOVANGER	3.067.400
FREITAS FILHO JOAQUIM DE	392.000
FRIESE, HIEBERT EDWARD	2.540.000
FRIESSEN DAVID	1.326.549
FRIGORIFICO CONCEPCION S A	1.070.400
FRISS ADELAR	1.582.047
FRITZ LAUTENSCHLAGER VERRUCK	465.000
FRONTERA AUTO PIEZAS S A	5.105.000
FRUTOS NELSON	3.049.000
FULBER LEONARDO GILMAR JUNIOR	1.660.000
FULBER NELSON ETELVINO	27.136.500
FULL CONCRETOS S.A.	5.231.500
FURMANN PAULO DE TALLER IPF	540.000
G-3 TRANSPORTES S.A.	9.064.000
G A S I L A S R L	24.429.500
G V REPUESTOS DE GERMAN VASQUEZ	204.000
GAEDKE SILVIO	140.000
GALEANO ALVARENGA RUBEN DARIO	2.165.500
GALL NELDO	199.920
GALLAS JOAO ADEMIR	1.260.000
Suma:	17.564.931.418

Ciente	Saldo
GANADERA AGROPECUARIA CATARINA S.A.	18.656.200
GANADERA CARANDAYTY SA	2.476.500
GANADERA CHARARAI SACI	945.000
GANADERA EL FOGON S.A.	44.133.600
GANADERA SOLEY-CUE S.A.	4.424.000
GANADERA TUYUYU S.A.	755.000
GAONA BERTO MIGUEL ANGEL	3.040.000
GARCIA DA ROCHA AFONSO	4.042.000
GARDINI MARCOS AURELIO	19.886.000
GATZ CARMO ALOISIO	70.000
GEEME DE TERESA ROMERO DE DELGADO	500.000
GEIB DIETVALD ADALBERTO	1.707.000
GELAIN ALTAIR JOAO	4.315.530
GENERAL 2005	11.015.150
GENERO DE MOTORES TRADING 2 SRL	2.225.000
GENILSON FERREIRA DE SOUZA	10.063.924
GERVACIO MARTINEZ	60.000
GIACOMELLI DA SILVA FERNANDO	252.000
GIACOMELLI DA SILVA MAIRA	3.353.500
GIACOMELLI JOSE	160.000
GIACOMUZZI SIDNEI	10.725.410
GIBBERT ILMO GUIDO	5.170.000
GIESBRECHT HILDEBRAND BERNIE	1.050.000
GIGANTE REPUESTO S.A.	14.140.600
GILMAR VIANA	2.673.000
GIMENEZ CARLOS HECTOR	39.253.940
GIMENEZ CHAMORRO AMADO	893.600
GIMENEZ VILLALBA CARLOS ANTONIO	16.861.297
GIOMPAR S.R.L.	3.080.000
GLOBAL AGRICOLA S.A.	4.117.360
GLOBAL TRADE DE VILLAGRA RAFAELA	33.811.118
GLOBALTECNICA SRL	4.115.000
GLOGER ROSEMAR	37.500
GOBBI AGRO REPUESTOS S.A.	320.000
GODOY GONZALO EZEQUIEL	172.000
Suma:	17.830.192.647

TRACTOPAR S.A.E.
Lic. Gustavo Torres Britez
Contador

TRACTOPAR S.A.E.
Lic. Nelson D. Pereira
Sindico

TRACTOPAR S.A.E.
Rudimar Knob
Presidente

TRACTOPAR S.A.E.
Sergio P. Broetto
Vice - Presidente

Delmar Igo Knop
Director Titular
TRACTOPAR SAE
48



TRACTOPAR

Entre el Campo y el Productor...

S.A.E.

J.C. Descalzo & Asoc.
 Firmado e los recibos
 de identificación con
 nuestro sistema de fecha
 28/07/2017

Cliente	Saldo
GOLASIK BORICHUK JOSE	904.960
GOMEZ DOS SANTOS JOSE MARCOS	5.545.000
GOMEZ MARTINEZ OSCAR LUIS	6.000.000
GOMEZ PENA ALCIDES TEODORO	7.626.540
GONC...ES JOSE ALEXANDRE	2.000.000
GONSALVEZ DOS SANTOS JOSE	2.044.600
GONZALEZ CACERES RAUL VIRGINIO	4.664.000
GONZALEZ FERNANDEZ CARMELO	2.982.496
GONZALEZ FERREIRA ESTELA	14.030.928
GONZALEZ FLEITAS CARMELO	740.000
GONZALEZ HERMOSA NERY NICOLAS	4.470.000
GONZALEZ PEREIRA ERENIO	11.954.774
GRAFFUNDER ACHTENBERG JUCIMAR	480.000
GRAFFUNDER AIRTON	1.195.940
GRANJA AVICOLA LA BLANCA S.A	4.320.000
GRASSI FERRAZ JAIME	36.465.500
GREG...ROQUE	32.678.234
GRETZLER VALMIR	2.100.000
GRIEBELER ILDO JOAO	290.000
GRINGO CUBIERTAS SRL	1.017.510
GRINGO REPUESTOS DE CASTRO DE	5.861.000
GRUETZMANN JANDIR	16.120.000
GRULKE SCHULZHUGO ROBERTO	7.550.000
GRUPO COMERCIAL INDUSTRIAL YGUAZU	4.545.628
GRUPO FUERZA MERCANTIL S.A	438.000
GRUPO GERAL SERVICIOS S.A	29.183.917
GRUPO SAN LUIS S.A	32.233.430
GRUPO SANTA CATALINA S.A.	1.265.000
GUAI...PORT EXPORT S.R.L	1.260.000
GUEDER JONES JOSE	5.922.000
GUISSO ANDER CLEMERSON	635.000
GURSKI MALIZAN MARCOS GUILLERME	25.454.700
GUSTAVO RAFAEL DUARTE BRANCO	3.720.000
H S REPUESTOS IMPORT -EXPORT S.R.L.	2.700.000
HANKE FRANCISCO	9.716.485

Suma: 18.118.308.289

Cliente	Saldo
HANSEITEL BENJAMIN	1.731.000
HANZEN WENDLING GERVASIO	10.328.000
HARMS FERHR CORNELIUS	4.260.000
HARTMANN ELOI HUGO	2.105.000
HARTMANN PAULO SERGIO	18.000
HARTMANN VOLMIR LUIZ	1.050.000
HAURON CARDOZO BERNARDO	42.468.391
HECK JOAQUIM	4.788.300
HECK VILMAR	984.000
HECK VILSON	15.90.000
HEDEL DOUGLAS ALBERTO	7.848.000
HEDEL LOTAR	1.535.000
HEIMANN FOGASA JONATAS	2.920.000
HEINEN PEDRO INACIO	1.499.000
HENGEMBIER ADELINO	3.348.000
HENSCHER MARTINS ADEMIR	190.000
HENZ ALCINDO JOSE	35.227.700
HENZ EDSON ANTONIO	66.479.166
HERBER IRIO	4.707.000
HERMANOS GALHERA AGRO VALLE DEL S	3.380.500
HIBERNIA MISIONES S.A	9.894.000
HIDRALESTE HIDRAULICA DEL ESTE SRL	10.51.590
HIDRAUMEC S.A.	20.700.956
HIEBER SCHLICHEN MAYER MANFRED	125.500
HIONTON GRAEBER ANDRES	11.610.750
HIRCH COLNIK DAVID	6.876.900
HIRCH EVALDO	80.000
HIRCH RIFFEL CLAUDIR	5.107.815
HIRCH RIFFEL VALDIR	9.081.512
HOFFMANN VALDIR LUIS	195.000
HOFFMANN OLILIO	25.000
HOLNIK HERICH ELIAS	361.113.652
HOLNIK IENNERICH EDIELSON	90.140.100
HOLZ IDEMAR ANTONIO	13.670.000
HORING STAMM CLAUDIMIR	4.046.000

Suma: 18.872.020.821

TRACTOPAR S.A.E.
 Lic. Gustavo Torres Brites
 Contador

TRACTOPAR S.A.E.
 Lic. Nelson D. Pereira
 Sindico

TRACTOPAR S.A.E.
 Rudimar Knop
 Presidente

TRACTOPAR S.A.E.
 Sergio P. Broetto
 Vice - Presidente

Delmar Ilgo Knop
 Director-Titular
TRACTOPAR SAE
 49



TRACTOPAR

Entre el Campo y el Productor...

S.A.E.

J.C. Descalzo & Asoc.
 Firmado a los efectos de
 identificación con
 nuestro rubro de fecha
 28/07/2017

Cliente	Saldo
HOSS JACINTO DOMINICO	2.030.000
HOSS JACOB LAURI	720.000
IIP RECTIFICADORA DE MOTORES S.A	14.395.847
HUEMER HERMANN RODOLFO	3.700.000
HUESPE DE ARAUJO CINTHIA ARIELA	8.587.700
HUTTMANN ROSELIO	689.000
HUTZ GERMAN	2.500.150
HUTZ GERMAN HUGO	1.174.360
IBARRA REPUESTO DE ZACARIAS IBARRA	5.427.000
IIDA HIROTAKA	128.000
IMPORTADORA LOS ANDES S.R.L.	95.056.750
IMPORTADORA PARANA S.A.	275.000
IMPORTPIEZAS S.R.L	525.450
INDUSTRIAS FAWIL S.A	22.200.000
INDUSTRIAS METAL FIBRA S.R.L.	1.551.500
ING.T Y C. TOPOGRAFIA Y CAMINOS	30.331.400
INGAER SA	10.695.200
INGENIERIA TECNICA DE MARECOS R.	8.960.000
INMOBILIARIA SANTA ELISA S.A.	4.058.000
INTER S.R.L.	19.270.400
INTERNACIONAL REPUESTOS SRL	1.500.000
INTERPIEZAS DE NUÑEZ DE AVALOS	885.500
INVERNIZZI OTAZU CANTALICIO	1.010.000
IRALA ROBERTO	3.058.000
IRUNA S.A I.C	22.965.650
IRV S.A	726.610
ISSOS GREENFIELD INTERNATIONAL S.A.	80.160.250
ITAKARU REPUESTOS DE ORTIZ	11.867.150
IVAN REPUESTOS S.A	31.948.884
IVO LUIZ SEHN	18.607.400
J & M - ISMAR S.A.	678.600
J.B REPUESTOS DE GUTIERREZ WALTER	2.627.999
J.B. IMPORTACIONES SA	61.709.212
J.C. AUTOREPUESTOS S.R.L.	2.281.500
J.D. GROUP S.A.C.I	31.630.775

Suma: 19.375.954.108

Cliente	Saldo
J.K MISIONES S.R.L	17.803.230
J.P COMPANY SOCIEDAD ANONIMA	169.223.060
J.P. AUTOREPUESTOS DE DOS SANTOS JO	2.246.000
J.S COMERCIAL SRL	702.000
JACOBS DECIO JOSE	12.095.000
JEFERSON APARECIDO BACHEGA	2.816.251
JEZEWSKI JAIME JOSE	8.157.338
JEZEWSKI KOWALSKI JONAS JOSE	15.237.500
JIMENEZ GOMEZ ISIDRO	40.000
JOIMAR SA	973.446
JONAS LUCIO	1.910.530
JS AUTOREPUESTO S.R.L.	1.204.600
JUNGES ADILSON ROBERTO	6.086.000
JUNIOR S.R.L.	3.432.000
JUSTEN MARCHALL DANIEL	42.169.000
JUSTEN MARSCHALL ALBERTO	330.000
K-MION REPUESTOS DE P.REINALDA CABA	1.107.000
KAFFKA GUINTER	16.708.400
KAPPELER HAHMER WALDEMAR	1.140.000
KAPPER HELIO INACIO	7.863.900
KAPPI MILTON	1.694.500
KATZER BARRIOS HUGO CESAR	7.900.000
KATZER ROMERO ALCIDES DIOSNEL	5.000.000
KEHLER SIEMENS RUDI	460.000
KENER GRUMICKER GILMAR	7.512.500
KENSI BLOCK ADRIANE CAROLINE	2.135.000
KIELING LAURI	8.277.251
KIKO REPUESTOS DE JOEL MARCELINO DA	8.431.000
KILOMETRO CERO S.A	2.592.000
KIMEX S.R.L.	520.000
KINAS ZILMAR	9.001.900
KISTMACHER ULRICH MARILI	118.897.400
KISTMACHER WILFRED	16.167.000
KLASSEN JACO FRIDERICO	178.000
KLASSEN MIGUEL LUIZ	11.589.500

Suma: 19.887.553.414

TRACTOPAR S.A.E.
 Lic. Gustavo Torres Britez
 Contador

TRACTOPAR S.A.E.
 Lic. Nelson D. Pereira
 Sindico

TRACTOPAR S.A.E.
 Rudimar Knop
 Presidente

TRACTOPAR S.A.E.
 Sergio P. Broetto
 Vice - Presidente

Delmar Hugo Knop
 Director Titular
 TRACTOPAR SAE
 50



TRACTOPAR

Entre el Campo y el Productor...

S.A.E.

J.C. Descalzo & Asoc.
 Firmado e los efectos
 de identificación con
 nuestro informe de fecha
 08/07/2017

Cliente	Saldo
KLASSMANN JOSE ANTONIO	1.148.000
KLAUCK HILARIO	345.000
KLEIN JOSE ALOISIO	23.930.000
KLEKOS KLEKOS ANDRES	2.927.200
KLUNK ORLANDO ARNO	795.000
KNOP ILGO DELMAR	1.112.000
KOBIF EWCHUK SERGIO	7.956.000
KOLLING JOAO CARLOS	1.224.000
KOLLING JOAO MATIAS	210.000
KOLLING MARTINHO LUIS	245.000
KOLLING VALDEMIR	1.393.000
KONER GRUMICKER ELIO EDEMAR	41.874.486
KONING RUDI	770.000
KONZEN JOSE PROTASIO	880.000
KONZEN YANK CARMO LUCIANO	72.098.900
KOSAR RISCO NICOLAS	4.293.300
KOSSMANN CLAUDIO	20.956.876
KRAMPE S.R.L.	171.940.214
KRAT JSTAVO	544.000
KRONBAUER KIELINGE CLEITON JOSE	86.149.162
KRUG CLEOMAR BIANOR	1.667.000
KRUTZMANN EDEGAR	10.974.600
KUBOTA FAMILY FARM S.R.L.	5.800.000
KUSCHEL JULCI	4.130.000
KUSCHEL MELGAREJO EVERTON	65.088.142
KUSCHEL MOACIR ANTONIO	1.894.152.844
LA CASA DE LOS REPUESTOS DE JUAN R.	4.404.000
LA ESTRELLA S.R.L.	7.700.000
LA YUTEÑA S A	67.350
LACHUK S.R.L.	1.632.000
LAGU JERMOZA SA	601.000
LAMBRECHT BRENI	304.380
LAMBRECHT DIEGO MARCELO	584.660
LAMPERTI VANILDO	13.191.960
LANGE ELEONIR	9.951.500

Suma: 22.348.596.988

Cliente	Saldo
LANZARIN MATARELO CARLOS ALEJANDR	354.178.622
LAURI LORI LAZZARETTI	6.085.550
LAZARIN IDEMAR	18.000
LAZZAROTTO NELCIR	420.000
LEBRON PARADERA MARIO	1.990.500
LEICHTWEIS DE WERMUTH ADELAIDE REC	19.379.000
LEICHTWEIS HERMANN FERNANDO LUIS	15.257.000
LEICHTWEIS LEICHTWEIS JAIR	12.794.000
LEIVA ALFONSO LUIS ANTONIO	9.400.000
LEIVA BERINO VICTOR RAUL	2.306.100
LENZ CLAUDIOMIR FRANCISCO	884.000
LEOMAQ DE LEONIR L. LAZZARETTI	9.800
LEONEL BERASSA STIPP	290.000
LEOPARDI CENTRO DE LUBRICACION DE B	16.710.491
LESME SONIA BEATRIZ	180.000
LESME VICENTE ANDRES	2.916.000
LIDER REPUESTOS DE GONCALVES LIMA E	26.261.000
LM BENZ REPUESTOS DE MIGUEL A. MONT	6.130.000
LOIRICE DE BAZZO	2.920.000
LOPES DE MATOS MAURICIO	498.100
LOPES DE MATTOS FRANCISCO	1.368.000
LOPES MATHIEUS JOAQUIN	3.741.700
LOPEZ ACOSTA WALTER	1.815.000
LOPEZ ANTONIO MARCIO	47.07.000
LOPEZ COLMAN ODILIO	475.000
LOPEZ COMERCIAL S.A	8.857.300
LOPEZ DA CRUZ CLEDEMIR	2.763.500
LOPEZ DE ALMADA ROSA BEATRIZ	740.000
LOPEZ DE TORALES EDULFINA	250.000
LOPEZ DOMINGO ARTURO	370.000
LOPEZ ESPINOLA GLORIA NILDA	11.086.200
LOPEZ MARTINEZ CLETO	148.000
LOPEZ MARTINEZ SEBASTIAN	280.000
LOPEZ MOREL FRANCISCO	480.000
LOPEZ ORTIZ LUIS ALBERTO	1.170.000

Suma: 22.908.266.851

TRACTOPAR S.A.E.
 Lic. Gustavo Torres Britez
 Contador

TRACTOPAR S.A.E.
 Lic. Nelson D. Pereira
 Sindico

TRACTOPAR S.A.E.
 Rudimar Knop
 Presidente

TRACTOPAR S.A.E.
 Sergio P. Broetto
 Vice - Presidente

Delmar Ilgo Knop
 Director Titular
TRACTOPAR SAE



TRACTOPAR

Entre el Campo y el Productor...

S.A.E.

J.C. Descalzo & Asoc.
 Firmado a los efectos
 de identificación con
 nuestro informe de fecha
 28.07.2019

Cliente	Saldo
LOPEZ ROA ROBERTO	2.104.000
LOTE 8 S A	36.947.500
LOURENZONI ELOIR CARLOS	6.278.000
LOWEN FRIESEN JACOB	6.750.000
LUBRI BULONES DE BENITEZ SANTACRUZ	11.038.066
LUBRICANTES E D B DE EDGAR DANIEL	1.900.520
LUBRICANTES SAN CAYETANO DE	5.272.600
LUBRICANTES SOFIA DE GONZALEZ	12.164.100
LUBRICANTES TRANSHACO SRL	4.676.874
LUBRICANTES Y CAUCHOS S.A.	196.740.337
LUBRI CAUCHO SA AGRICOLA GANADERA	863.303.092
LUBRICENTRO JP DE IDALINA ACUÑA	5.949.400
LUCIO ORTEGA LEANDRO	4.515.432
LUDWING VALMIR GILBERTO	18.000
LUI ADALTO	125.000
LUI ALFEU	12.750.000
LUI ANDRE RODRIGO	469.000
LUIS REPUESTOS DE SOSA GERKE LUIS	13.140.000
LUIS REPUESTOS S.A.	6.647.380
LUNKES PAULO	4.628.000
LUNKES ROQUE ALFREDO	300.000
M & T S	-425.000
M.G REPUESTOS DE MARTINEZ DE	1.993.500
M.P. SOCIEDAD ANONIMA	4.862.126
MACHADO JOAO ADAIR	186.820
MACHADO VORPATO VALDINEI	1.705.000
MACIEL ALCIDES CUSTODIO	3.582.000
MACZEWSKI DE MAINERS ELCIO	1.430.000
MADE IMPORT SRL	4.854.000
MADERS BERGENTALL MARCOS REGIS	134.164.025
MAGAGNIN ANTONIO ROBERTO	14.661.000
MAIKO SOLDA IMPOR EXPORT S.A.	80.000
MALDONADO GOMEZ RUMELIO RAMON	1.595.000
MALDONADO NOGUER CRISTOBAL	240.000
MALLADA DOMINGUEZ AMANDA	2.065.000

Suma: 24.274.997.623

Cliente	Saldo
MALLMANN FELICIO	6.564.903
MANTHEY ROMEU	2.185.000
MAQUI PAR DE WEIDMANN HOPPE MAQUI	22.833.010
MARAN SALVATTI THIAGO RICARDO	1.925.000
MARANGATU MAQUINARIAS AGRICOLAS S	2.015.500
MARCELO REPUESTOS AGRICOLAS DE MAI	95.149.272
MARCON DE ISOZ SIULENE	1.590.000
MARECOS BURGOS JESUS MANUEL	36.848.460
MARIA CARLOS	26.950.000
MARIANO JACQUELINE	30.731.320
MARQUES DA SILVA J. FLAVIO	158.288
MARSCHALL JUSTEN JOAO	20.639.077
MARTINAX CORPORATION S.A.	2.580.000
MARTINEZ GONZALEZ ELPIDIO	15.083.753
MARTINEZ MENDEZ VICTORIANO	2.700.000
MARTINS DA SILVA ACLAIR	14.492.000
MARVAN S.A	13.278.801
MASCIEL CELESTINO	770.172
MASER S.A	2.582.000
MASSOCATTO EDENILSON	8.610.300
MATIOLA OLEGARIO	11.160.000
MATOSO MAIDANA ARMANDO	2.221.875
MAUER TEODORO ELDUR	4.000.000
MAUTINELLI KLOCK MILTON	2.927.800
MAXIMO DA SILVA ROMIS	83.000
MAXLUB S R L	6.547.322
MAYER SCHMIDT SILVIO JAIME	8.750.500
MAYER WILSON CARLOS	17.920
MAZZARIOLI PEREIRA DA SILVA JULIANO	166.230.000
MCD REPUESTOS DE RODAS OVIEDO AIDA	9.779.900
MECANICA AGRICOLA 39 DE ROQUE VACH	9.199.532
MECANICA FRAN DE FRANCISCO JARA	57.658.594
MECANICA GAUCHA DE AVANDIR FOLETT	27.700.000
MEDINA NUNES NORMA ROCIO	2.740.000
MEGA AGROGANADERA S.A	14.847.000

Suma: 24.906.547.923

TRACTOPAR S.A.E.
 Lic. Gustavo Torres Brites
 Contador

TRACTOPAR S.A.E.
 Lic. Nelson D. Pereira
 Sindico

TRACTOPAR S.A.E.
 Rudimar Knop
 Presidente

TRACTOPAR S.A.E.
 Sergio P. Broetto
 Vice - Presidente

Delmar Ilgo Knop
 Director Titular
TRACTOPAR SAE



TRACTOPAR

Entre el Campo y el Productor...

S.A.E.

J.C. Deszalzo & Asoc.
Firmado e los efectos
de identificación con
nuestro sistema de fecha
28/07/2017

Cliente	Saldo
MEGACAR S.A	4.569.000
MEGA S.A SUPPLY DE JAVIER QUEVEDO	4.325.091
MEINERZ WALDIR	1.500.000
MELGAREJO DE VARGAS RENE	4.464.223
MELNEK DE POSSENTI CLARA	350.000
MENDOZA RAMIREZ DIGNO	5.091.200
MENEGATTI NELSON	4.020.663
MENEGUSSO EDEGAR JOSE	40.000
MENIN MAURICIO	11.119.600
MENSLIN SCHWARZ MAX ARNOLD	1.319.000
MERCADO ARZAMENDIA MARIO	30.353.956
MERELES ALMIRON AMADO	2.027.900
MERELES GOMEZ TEODORO	1.357.700
MERTENS EGON	69.524.500
MESOMO ALDERICO DOMINGOS	60.000
MESOMO NAKONECZNY ROLANDO	3.215.000
METALURGICA PALOTINA DE LUCIO	260.000
METALURGICA PROGRESO S.A	2.040.000
METALURGICA VERA SRL	3.960.000
METAUKA S.A	3.144.000
MEURER LAURENTINO	757.400
MEURER VALDIR	550.000
MEZOMO DOMINGO JOSE	60.744.000
MHD SOCIEDAD ANONIMA	35.284.400
MICHAELSEN NELSON	3.180.000
MICHI AMARILDO	8.404.170
MICHELSON ELDON BERNARDO	7.272.537
MICUANSKI ROSSETTI ADRIAN CESAR	142.500
MIERES CLAUDIOLINO DIEGO ARNALDO	15.655.613
MIGUEL ANGEL ZACARIAS GOMEZ	160.000
MIGUELIN LORIVAN	2.085.000
MILTIÑO IMPLEMENTOS AGRICOLAS S.A.	5.300.000
MINETTO IVAN ANTONIO	9.292.510
MONCZEWSKI MIECESLAU	615.500
MONTIEL REPUESTOS DE MONTIEL	1.661.050

Suma:

25.210.394.435

Cliente	Saldo
MORALES AREVALOS PASTOR ANTONIO	897.600
MOREIRA BEHLING VALDINEI	672.000
MOREL CACERES JUAN ESTEBAN	22.746.000
MORENO LOVERA ALBERTO LUCIANO	141.250
MORINIGO GONZALEZ PERFECTO	3.106.000
MORTARI MARCELO	6.411.000
MOSER MAICON JOAO	134.000
MOSER PEDRO AROLDO	12.750.000
MOSKALIK DUARTE JUAN	869.000
MOSTAFA OCAMPOS OSCAR	12.763.000
MOSTAFA REPUESTOS DE CESAR MOSTAFA	3.334.783
MOSTAFA Y COMPANY S.A.C.I	24.874.607
MOTO PUMA DE HAHN VILMAR ANTONIO	30.000
MOTO REPUESTOS MATTI DE GERMAN	6.377.390
MOTOPAR S.R.L.	3.313.500
MOTOR MEC DE ESPINOLA ALARCON DARI	7.414.900
MOTT AMARILDO LUIZ	405.000
MOTTER NESTOR LUIZ	6.368.503
MOVITER IND. Y COM. S.A	4.465.000
MRS S.A	297.000.000
MUCHA EVANDRO	1.623.000
MULLER JAIRO LUIS	33.070.700
MULTI PARTS S.R.L.	9.786.508
MULTILAC S.A	5.144.000
MULTISERVICIOS S.A.	1.100.000
MUNDIPARTES DE FORTUNATO RODAS OV	2.070.000
MUNICIPALIDAD DE NACUNDAY	6.801.000
MUNICIPALIDAD VILLA DEL ROSARIO	10.220.000
N & E IMPORT EXPORT SOCIEDAD ANONIM	900.500
NATAL FRANCISCATTO	4.679.749
NEHRING RUBEN	56.867.100
NERI KARKLE NILTON	6.501.576
NEUMAN ARNO	4.471.500
NEUMANN ARMINDO	285.500
NEUMANN EGON JOSE	1.892.000

Suma:

25.770.181.101

TRACTOPAR S.A.E.
Lic. Gustavo Torres Britez
Contador

TRACTOPAR S.A.E.
Lic. Nelson D. Pereira
Sindico

TRACTOPAR S.A.E.
Rudimar Knop
Presidente

TRACTOPAR S.A.E.
Sergio R. Broetto
Vice - Presidente

Delmar Ilgo Knop
Director Titular
TRACTOPAR SAE
53



TRACTOPAR

Entre el Campo y el Productor...

S.A.E.

J.C. Descalzo & Asoc.
 Firmado a los efectos
 de identificación con
 nuestro número de fecha
 28.07.2017

Cliente	Saldo
NICHUES ODAIR	350.000
NIVARRO DE ALMEIDA ABIMAEI	10.842.655
NODARI EDSON LUIZ	3.370.000
NOGUEIRA DA SILVA IVO	2.634.000
NOGUEIRA RIVEROS GUIDO A	625.000
NORTE SUR S.A	35.000
NOVA ALIANZA SOCIEDAD ANONIMA	209.063.798
NOVAK VALDEMI	1.700.914
NUCIO TRINIDAD LUIS FERNANDO DE	30.312.040
NUEVO LIDER SRL	2.129.190
NUNES DA SILVA JOAO ERONDI	1.396.343
NUÑEZ MIRANDA NELSON ANDRES	1.284.000
OENNING ARNALDO	2.940.000
OENNING SEBASTIAN	7.010.000
OFICINA TECNICA INDUSTRIAL S.A.	451.000
OHELER FRANCO CRESCENCIO	13.986.400
OJEDA CRISTALDO GILBERTO	18.724.500
OLEO HIDRAULICO S.A	1.100.000
OLIVEIRA HOLBACH DARCI	10.972.300
ONOFRE CHARBONNIER S.A.C.I	66.000
ORIENTAL TRADING	9.437.800
ORIGINAL REPUESTOS S.R.L	8.452.000
ORION ROPECUARIA SOCIEDAD	5.785.000
ORLANDIN PEDRO	4.010.000
ORO VERDE INDUSTRIA Y COMERCIO	1.870.738
OROTEC SOCIEDAD ANONIMA	8.109.500
ORTIZ BENITEZ ALCIDES TEODOCIO	2.322.649
ORTIZ DE ESTIGARRIBIA TEODORA	8.708.000
ORTIZ RIOS ANTONIO	10.000
ORTIZ SALDIVAR ALBINO	2.493.200
OSVALDO MARTINS LUCAS VAGNER	6.702.250
OSVALDO PAULO	1.295.000
OURIQUES KESTRING NIVALDO	54.363.000
OVELAR PEDRO PABLO	6.055.000
OVIDO GONZALEZ FULVIO MANUEL	1.995.200

Suma: 26.210.783.578

Cliente	Saldo
OVIDO REPUESTOS S.A.	8.876.300
OVIDO TALAVERA CINTIA	850.000
OWENS THOMAS JERIEL	76.000
P.M. REPUESTOS DE EDGAR SZOTT	1.753.740
PACHECO DA SILVA ODERLEI	834.000
PAGNOCELLI IRACI	5.423.500
PALUDO DE CASTRO MARCIO	6.670.829
PANADERO BOGARIN JULIO CESAR	16.367.000
PANIAGUA BATAGLIA MARIO RUBEN	681.200
PANSERA JULIMAR ANTONIO	960.000
PARAGUAY AUTOPARTES Y ACCESORIOS S	3.310.000
PARAGUAY FARMING S.A.	180.800
PARAGUAY Y LAND SA	33.114.000
PARANA REPUESTOS S R L	335.100
PASTRE JAIRO ANTONIO	29.165.000
PAVANELLO RODRIGUES SENAIR	76.000
PECH VALIRIO JOSE	6.940.000
PEDRINI ANDREI FABRICIO	834.000
PEDRO AUTO REPUESTOS DE MONTANIA P	6.668.000
PEGORARO LEONI LUIZ	9.360.000
PENNER PETER	36.671.679
PEREIRA DA SILVA APARECIDO	175.264.613
PEREIRA DE MIRANDA ALADIM PEDRO	10.975.000
PEREIRA FERREIRA EMERSON	2.519.000
PERINI KAPPES MARCOS	5.757.000
PERINI VALDELIRIO	2.000.000
PERSCH ALZIDES	9.408.800
PERUZZO LEONIDES	0.000
PESENTI LUCIBETI MATHEUS	688.000
PET PAR SA	5.190.000
PETERS HIEBERT JACOB	145.000
PETROBRAS PARAGUAY DISTRIBUCION LI	33.205.340
PETROBRAS PARAGUAY OPERACIONES Y L	10.823.234
PETTENGIL LUIZ VACCA	35.500
PEÑA FERREIRA LIZ DIANA	16.293.200

Suma: 26.652.705.413

TRACTOPAR S.A.E.
 Lic. Gustavo Torres Brites
 Contador

TRACTOPAR S.A.E.
 Lic. Nelson D. Pereira
 Sindico

TRACTOPAR S.A.E.
 Rodimar Knop
 Presidente

TRACTOPAR S.A.E.
 Sergio P. Broetto
 Vice - Presidente

Delmar Ilgo Knop
 Director Titular
TRACTOPAR SAE



TRACTOPAR

Entre el Campo y el Productor...

S.A.E.

J.C. Descalzo & Asoc.
 Firmado a los efectos
 de identificación con
 nuestros informes de fecha
 28 de set. 2013

Ciente	Saldo
PICHON REPUESTOS DE JOSE DE JESUS	2.505.500
PIENZ GONÇALVES VINICIUS	6.110.000
PILGER NAIÓ PAULO	18.820.000
PLANAGRO S.A.	640.000
PLETSCH PEDRINHO	335.848
PLUSCAR S.A.	1.374.000
PNEUPAR DE BEUREN BAUMBACH DERLI	3.810.250
POES GERVASIO JOSE	252.000
POLACHINI CLADIMAR JOSE	15.231.945
POLACHINI MARCOS ANTONIO	2.561.100
POLETTI ADEMIR	12.351.849
POLETTI ELMAR	8.579.786
POMPEO EMILIO	330.000
PORTILLO ROSA CONCEPCION	7.711.000
PORTO MAURO	932.500
POSSEBOM PAULO ROBERTO	567.000
POSSELT HAINS HELIO	320.000
POTTCHER PAULO	5.205.950
POZSER JAIME	26.119.000
POZSER LOURENZONI NOEMI	11.467.400
PREBIANCA POLESE IZELSO	18.245.000
PREBIANCA ZEFERINO LUIZ	18.432.000
PRESSI IVALINO	7.238.536
PRESSI JOVINO	8.201.600
PREZZI FULBER JAIME	11.506.800
PRIMMAZ VICENTE	942.000
PROCAR REPUESTOS DE ERICA ELIZABET	38.516.260
PUDELL LARRI ADAIR	7.895.300
PULVIPAR S.A.	4.066.500
PUNTA LINDO S.A.	2.209.000
QUEVEDO BERNARDO	770.500
QUIÑONEZ SILVIA	4.816.860
QUOOS WEBER GILBERTO CARLOS	1.368.000
R.B. REPUESTOS S.R.L.	41.000
R.F. AUTOCENTRO S.A.	13.011.120

Suma: 26.915.191.017

Ciente	Saldo
R.G. CIAL DE DE GAVILAN HILDA C.	5.052.156
R.G.B. AUTORREPUESTOS S.R.L.	400.800
RABAIOLI KRUTZMANN ADAIR	4.405.000
RAFA REPUESTOS DE IGNACIO RAFAEL GIN	3.792.800
RAFFLER ONEIDE ANTONIO	40.000
RAIMONDI ANTONIO NELSON	20.000
RAITER MARINO	155.957.900
RAMALLO SALINAS JUAN ALBERTO	8.409.132
RAMBO ALBERTO	5.326.900
RAMBO ANDRE	45.000
RAMBO NELMO JOSE	675.000
RAMIREZ DUARTE MIRTA ELIZABETH	112.000
RAMIREZ SILVA S.A.	6.050.000
RANCHO TAYI S.A.	8.006.364
RAUBER ALOISIO EMEDIO	4.577.500
RAUBER EDIO TADEU	980.000
RAUBER ELOI JOSE	2.048.000
RAUBER GILBERTO	10.571.000
RD REPUESTOS DE RUBEN DARIO DOMING	1.617.000
REAL AUTO REPUESTO S.R.L.	12.646.600
RECALDE MORA JORGE ALCIBIADES	3.921.963
RECH ANTONINHO CARLOS	430.000
RECH VALDECIR	70.000
RECT PRIMOR S.A.	31.402.600
RECTIGUAZU S.A.	55.656.000
REDIESS NORBERTO	121.797.002
REMA S.A.	5.070.000
REMA S.A.	33.024.433
REP.MIXTO RODANTE DE GELSON G. VEGA	4.712.000
REPAGRI S.R.L.	72.324.500
REPOSSI GOLDSCHIMIDT JADERSON RAFAEL	14.067.500
REPOSSI JANIOS PEDRO	21.898.922
REPOSSI JOSE CARLOS	2.209.000
REPOSSI PAULO CESAR	720.000
REPUESTOS AUTOMECANICA DE CASASNO	1.880.000

Suma: 27.514.608.089

TRACTOPAR S.A.E.
 Lic. Gustavo Torres Brites
 Contador

TRACTOPAR S.A.E.
 Lic. Nelson D. Pereira
 Síndico

TRACTOPAR S.A.E.
 Delmar Ingo Kriep
 Presidente

TRACTOPAR S.A.E.
 Sergio P. Broetto
 Vice - Presidente

Delmar Ingo Kriep
 Director Titular
TRACTOPAR SAE



TRACTOPAR

Entre el Campo y el Productor...

S.A.E.

J.C. Descalzo & Asoc.
 Firmado a los efectos
 de identificación con
 nuestro informe de fecha
 28.07.2017

Ciente	Saldo
REPUESTOS BARP S.A	5.692.000
REPUESTOS IPA DE NUNCIO LANTIN	2.434.900
REPUESTOS M Y M S.R.L.	44.166.330
REPUESTOS MONTINI S.A	3.640.000
REPUESTOS OVIEDO DE LEZCANO	1.000.000
REPUESTOS RIO VERDE S.A	1.546.050
REPUESTOS RUFINO DE M.IRENE V.	12.172.400
REPUESTOS SAN JORGE S.A	965.840.901
REPUESTOS SANTA RITA S.A	12.462.000
REPUESTOS SUSIK DE SUSIK KECHUK	82.971.900
REPUESTOS TAVARES S.A	4.203.000
REPUESTOS TODO RUEDA S.A	11.481.000
REPUESTOS TOYO BENZ S.R.L.	3.486.400
REPUESTOS YGUAZU DE PEDRO	6.108.690
RETIFOZ RECTIFICADORA S.R.L.	4.850.000
RETIMAR DE OSVALDO RIBEIRO DE	13.403.000
RICHETTI ADECIO	520.000
RICK TRANSPORTES SOCIEDAD ANÓNIMA	14.601.000
RIEDER Y CIA S.A.C.I.	8.796.000
RIGON ALCIR LUIZ	54.227.200
RIQUELME GAONA DELIA BEATRIZ	1.640.000
RIVEROS ESCOBAR RAMON	1.020.000
ROCA E HIJOS S.A	8.680.999
ROCHA CESAR IVAN ALBERTO	22.254.500
ROCHA DA LAPA NATIVO	12.150.000
ROCHA ACINHO	735.000
ROCHA RIBEIRO JOSE	65.000
RODAR AUTO REP. DE HIPOLITO ZARZA	861.161
RODOLFO GONÇALVES VIEIRA	2.814.000
RODRIGUES DA SILVA ADILSON	4.795.648
RODRIGUES DE LIMA ERNESTO	3.147.000
RODRIGUEZ ESCOBAR MANUEL MARIA	1.320.000
RODRIGUEZ MOREIRA MIGUEL ASUNCION	11.057.240
RODRIGUEZ SALDIVAR HILARION	21.406.600
ROJAS DE RAMIREZ MARINA	1.649.000

Suma: 28.861.807.008

Ciente	Saldo
ROJAS POTH ALEJANDRO	1.396.300
ROJAS GONZALES CARMEN	1.903.000
ROJAS SALINAS ESMERITO	23.533.000
ROLAPAR RULEMANES S.R.L.	680.000
ROLIN TEIXEIRA LEANDRO	134.000
ROMAGNA WAGNER	6.432.055
ROMANZINI AMARILDO	4.590.000
ROMERO JOSE	204.000
ROMEU MERTENS RUBIN	580.000
ROQUE MARCOS	300.000
ROSA JOSE LEANDRO	48.000
ROSENBACH CLEITON LUIZ	33.068.894
ROSSATO BLANS RODRIGUES THIAGO DE J	3.055.000
ROSSETTI CELSO JUSTINO	16.101.164
ROSSO ALCENIR	70.000
ROSSO CARVALHO VAGNER	28.259.000
ROTELA CABRERA HUGO CESAR	17.562.600
ROYER PEDRO	5.042.000
RUBERT GILBERTO	16.132.000
RUFINO S.A.	106.000
RUHOFF NEUNI JOAO	715.000
RUHOLFF OSMAR JOSE	363.000
RUIZ DIAS AVELINO	620.000
RUIZ FELIPE PEDRO	8.447.500
RUIZ VITOR	3.005.000
RULE REPUESTOS DE CHAPARRO MODESTO	2.979.000
RULEPAR DE EDITA ACOSTA DE MARECOS	1.116.000
RUSSI GONZALEZ VICTOR	10.042.000
RUTSATZ ADEMIR	30.871.500
S & J S.R.L.	14.320.000
S.A RURAL INDUSTRIAL Y COMERCIAL (SA	21.000
S.A LA INTERNACIONAL DE CAMPOS Y HAC	835.000
SACOMORI VALDIR MARCELO	105.000
SALINAS DUARTE SANTIAGO	54.504.947
SALINAS MEIKEN CELESTE	75.474.300

Suma: 29.224.372.268

TRACTOPAR S.A.E.
 Lic. Gustavo Torres Britez
 Contador

TRACTOPAR S.A.E.
 Lic. Nelson D. Pereira
 Sindico

TRACTOPAR S.A.E.
 Delmar Knop
 Presidente

TRACTOPAR S.A.E.
 Sergio P. Broetto
 Vice - Presidente

Delmar Hugo Knop
 Director Titular
TRACTOPAR SAE
 56





TRACTOPAR

Entre el Campo y el Productor...

S.A.E.

J.C. Descalzo & Asoc.

Firmado en los estudios de identificación con nuestro informe de fecha

28.07.2017

Cliente	Saldo
SAMANIEGO DE LOURENZONI NOELIA	3.499.000
SAMANIEGO ERNESTO MANUEL	22.801.770
SAMUDIO GONZALEZ MARIO	361.500
SAN CAYETANO AUTOMOTORES S.A.	7.859.637
SAN MANUEL S.A.	24.710.800
SANCHEZ PAREDES ZACARIAS	15.840.000
SANTACRUZ ROJAS RAMON	6.129.700
SANTIN ILSON ANTONIO	6.190.000
SARABIA GAONA BENIGNO	8.166.500
SARUBI AMARILLA ROBERTO	283.500
SCANIA Y CIA DE CHAVEZ GARCIA	2.672.000
SCARPELLINI GIMENEZ ADA	8.863.386
SCAVOL S.R.L.	14.186.091
SCHAEFER JORGE JUAN FRIDOLIN	41.926.168
SCHALLEMBERGER VILSON JOSE	1.375.000
SCHERER LUCIO ANTONIO	2.684.000
SCHERER ROMEO	2.195.102
SCHERVINSKI PEREIRA ANDERSON	41.670.200
SCHIMMIT JURANDIR VANDERLEI	97.744.000
SCHMEDEKE SCHUTZ NILSON	814.500
SCHMIDT EDILSON IVAN	46.366.105
SCHMIDT RENATO	2.432.560
SCHMITT LAURO	3.568.000
SCHMITZ ELOI	1.880.000
SCHMITZ MARCOS ELIAS	1.750.000
SCHMOELLER WALDEMIRO	131.850
SCHNEIDER CESAR ELISEU	84.000
SCHNEIDER DARI LUIZ	646.000
SCHNITZER HATWIG JAIR	16.378.000
SCHNEIDER HATWING LUIS ANTONIO	6.406.000
SCHOFFER ARLEI LUIZ	120.000
SCHOLL DARIO	405.000
SCHLOSSER BARTZ VILMAR	545.900
SCHONHERR CARLOS	2.168.500
SCHORR IGNACIO	109.200

Suma:

29.617.336.237

Cliente	Saldo
SCHREDER RUI LUIS	50.000
SCHREDER CARLOS ALBERTO	1.300.000
SCHUBERT KUCK WILFRIDO WILHELM	10.620.800
SCHWEIG RENATO	385.000
SEGOVIA BENICIO	8.522.000
SEHN OTGART	829.000
SEHNEM CLOVIS LUIZ	6.750.500
SEHNEM EDSON ELIAS	5.420.000
SEMILLAS DEL AGRO S.A.E	27.154.410
SENE SOCIEDAD ANONIMA	1.145.000
SERMACC S.A.	3.704.417
SERVICE DIESEL DE GARCIA ROLON MANG	680.000
SERVICIO DE TRANSPORTE Y EXCURSIONE	24.000
SERVICIOS MECANICOS DE MENDEZ VAZO	270.000
SERVIN AUTOPIEZAS DE ELIZABETH	2.936.200
SERVITES DE SIMON SOSA	3.800.000
SHIROSAWA SANGYO S.R.L.	525.000
SHOPPING DEL AUTOMOVIL S.R.L.	5.085.541
SIAGRO S.A.C.I.	2.204.313
SIDNEI JOSE SECCHI	74.388.770
SIEMENS KLASSEN HELMUT	67.137.140
SIGA AUTORREPUESTOS S.R.L.	3.133.530
SIGNORI PEDRO	4.975.000
SILO WALL 55 S.A.	7.465.500
SILVA AVALOS ARNALDO ANTONIO	3.286.000
SILVEIRA DE JESUS VANDERLEI	7.397.820
SILVEIRA PELIN CARLOS	490.000
SILVERO AREVALOS ANIBAL	30.295.000
SIMEON MONTIEL LEGUIZAMON	1.403.800
SIMICH LUIZ	8.167.000
SIMOES DE ALMEIDA EUDAIR	2.115.000
SINUERO S.A.	1.200.000
SJ REPUESTOS DE SJLENDER RIEMERT JER	16.176.000
SOARES GILNEI	1.698.300
SOC. AGRICOLA GOLONDRINA S.A.	897.491

Suma:

29.928.407.452

TRACTOPAR S.A.E.
Lic. Gustavo Torres Britez
Contador

TRACTOPAR S.A.E.
Lic. Nelson D. Pereira
Sindico

TRACTOPAR S.A.E.
Rudimar Knop
Presidente

TRACTOPAR S.A.E.
Sergio P. Broetto
Vice - Presidente

Delmar Igo Knop
Director Titular
TRACTOPAR SAE



TRACTOPAR

Entre el Campo y el Productor...

S.A.E.

J.C. Descalzo & Asoc.
 Firmada e los efectos
 de identificación con
 nuestro informe de fecha
 28.07.2017

Cliente	Saldo
SOC COOP. AGRICOLA FRIESLAND	4.394.300
SOCOL. S. KI TADEU	22.368.480
SOLJANCIC VARGAS JOSE TOMAS	2.023.000
SOLO CAMIONES S.R.L.	600.000
SONNENBERG EGON	3.288.000
SONNENBERG PAULO JOSE	540.000
SONNTAG SCHEUNEMANN DAVI	37.829.789
SORIA CLEIBER	539.000
SOTELO SANABRIA MARTIN	58.863.088
SOTI NOGUEIRA VALDIR	96.326.557
SPARE PART S.R.L.	680.000
SPINZI TALAVERA RICARDO ANGEL	90.000
STAPLE DE GONZALEZ GERTRUDIS	2.690.000
STEFFEL S JACOBS GLICERIO	6.029.800
STEINMETZ ADAIR JOSE	2.860.000
STIPP ADILSON	75.000
STIPP BERASSA LEONIDE	19.569.500
STIPP DE OLIVEIRA LEONORA	86.289.310
STIPP EVANDINO	28.093.119
STIPP FILIPPUS MARCELO	3.988.640
STIPP FILIPPUS MARTINHO	2.075.500
STIPP LUJAN CLAUDEMIRO	24.623.301
STIPP LUJAN DIRCEU	2.572.416
STIPP LUJAN SANDRO	13.226.343
STUEPP SCHIMDT LUIZ LAZARO	361.352
SZUMLAK MALCHUK CARLOS DANIEL	1.207.450
T R BRASIL DE PRATT GONZALEZ JOSE	534.000
TABARES HEDLUND LEANDRO	9.133.000
TALAVERA ORTELLADO	8.063.500
TALLER BENITEZ DE JORGE EDUARDO	1.990.000
TALLER COLON S.R.L.	214.400
TALLER LOS HERMANOS II S.R.L.	1.757.000
TALLER MECANICA DO PAULO	5.112.000
TALLER MEDINA DE RODAS DE MEDINA	70.000
TALLER MET. ZONA 3 DE PETER WIELER	20.279.000

Suma: 30.396.764.297

Cliente	Saldo
TALLER TOTO DE BURGOS ACOSTA OSCAR	4.485.825
TALLER VALTRA S.R.L.	194.000
TALLER Y RECTIFICADORA CAMPO 9	11.871.000
TAPE RUVICHA S.A.E.C.A	13.716.202
TASCA IZALNIR	550.000
TASCAVOL REPUESTOS S.A	3.272.000
TAVA PORA S.A.	2.035.000
TAVARES ANTONIO ENEDIR	23.230.000
TAVARES AUTO REPUESTOS DE DOS SANTOS	216.000
TAVARES CAMIONES S. A.	5.141.000
TAVARES PINHEIRO JOACI	420.000
TEBICUARY REPUESTOS DE BENITEZ KIESS	1.584.400
TECNOEDIL S.A CONSTRUCTORA	276.000
TEIXEIRA ELSON EDUARDO	50.000
TEIXEIRA ROSA KEITY MARCEL	20.175.100
TEMA AUTOMOTORES S A	3.064.185
THAI REPUESTOS DE RIVEROS BRIGNARDE	5.622.844
THEOBALD PAULO ROBERTO	270.000
THIELE ROMUALDO	1.747.000
THOMAS FLAVIO MIGUEL	18.396.000
THOME IDERCILDO JOSE	5.137.510
TIBOLLA ARI	3.484.000
TIEMSA SERVICIOS LOGISTICOS SA	174.000
TKACIUK POLONSKI EDUARDO D.	5.395.500
TKACHUK SOSZKO JORGE	23.428.000
TODO ACCESORIOS S.R.L.	12.010.000
TODO BRASILEROS S.A	1.662.000
TODO CAMIONES & CIA S A	2.600.000
TODO CAMIONES S.A	30.000
TODO FILTROS DE ROMERO FERREIRA AUG	93.853.227
TODO MERCEDES REPUESTOS DE ALFONZO	24.962.000
TODO TRACTO S.A	259.053.249
TODOSCANIA REPUESTOS S.A	14.610.000
TOMM LUIS CARLOS	1.330.000
TORALES BENITEZ MIGUEL ANGEL	11.340.800

Suma: 30.972.151.139

TRACTOPAR S.A.E.
 Lic. Gustavo Torres Brites
 Contador

TRACTOPAR S.A.I.
 Lic. Nelson D. Pereira
 Sindico

TRACTOPAR S.A.E.
 Rudimar Knop
 Presidente

TRACTOPAR S.A.E.
 Sergio P. Broetto
 Vice - Presidente

Delmar Ilgo Knop
 Director Titular
TRACTOPAR S.A.E.



TRACTOPAR

Entre el Campo y el Productor...

S.A.E.

J.C. Descalzo & Asoc.

Firmado a los efectos de identificación con nuestro informe de fecha

28/07/2017

Cliente	Saldo
TORMES DANIEL	140.000
TORMES DANIEL	5.738.136
TORNERIA MECANICA FORMULA I S.R.L.	2.655.000
TORNERIA PROGRESO DE EVERTON	2.466.000
TORNERIA SAUSEN S.R.L.	1.979.000
TORO PAMPA S.A.	2.910.000
TORRES FLAVIO GABRIEL	7.920.000
TORRES ZARACHO CESAR	483.000
TOZATINI ADELIR VALENTIN	285.000
TOZZO NETO FERMINO	2.546.500
TRACTO AGROVIAL S.A.	4.284.700
TRACTO JUNIOR S.A.	19.885.165
TRACTONORTE SRL	81.801.425
TRACTOPIEZA S.A.	902.500
TRACTUR S.A.C.I.	367.000
TRAGE DE MORAES NERI	2.350.000
TRANS BOGADO DE TIBURCIO BOGADO G.	831.000
TRANSAGRO S.A.	30.184.700
TRANSMODAL S.A.	5.440.000
TRANSPORTADORA DEL LITORAL S.R.L.	950.000
TRANSORTE NUEVA ASUNCION S.A.	2.310.000
TRANSPORTE Y TURISMO LIGERO S.R.L.	16.578.000
TRATONORTE DE JOSE CARLOS	11.305.600
TRENTIN MACK DOUGLAS	19.466.100
TRIAGRIL IMPORT-EXPORT S.A.	594.946.590
TRT REPUESTOS DE CARLOS DAVID	1.530.200
TRUCK PIEZA S.A.	17.056.811
TRUCK SERVICE S.A.	7.045.717
TURBO DIESEL AUTORREPUESTO IMP	300.000
TURCATO MARCIO	5.326.000
TURRI LUIZ TADEU	2.257.000
TUTUNYI EMPRENDIMIENTOS S.A.	95.000
ULKO GERALDO	861.700
ULLON ROMERO FABIO JOEL	490.400
UMANN DONIZETE FABIO	60.797.000

Suma:

31.886.636.383

Cliente	Saldo
UNIJET S.A.	1.990.001
UNION AUTO PIEZAS DE SEBASTIAN RIOS	9.440.790
URBIETA CANTERO DOMICIANO	1.536.000
URDAPILLET A DUARTE MARCIAL EUGENIO	2.631.600
URNAU MARCIO NICOLAU	8.251.000
URUNAGA ALCARAZ CRISTHIAN PORFIRIO	1.101.700
V.M REPUESTOS AGRICOLAS SRL	49.072.800
V.S IMPORTACIONES SRL	1.360.000
VALDECIR APARECIDO DE SOUZA	45.000
VALDIR KRAEMER	6.471.500
VALENZUELA VENIALGO JOSE FERNANDO	8.710.000
VALIATI LOURENCO	600.000
VALLE VERDE S.A.	498.000
VARGAS GUACHIRE RAUL ANDRES ALBINO	9.377.000
VEHICULOS MULTI MARCAS IMP. EXP. S.A.	1.751.000
VEIGA RUI	984.000
VELASQUE DURAO JOSE CASEMIRO	30.000
VENETO S.A.	110.000
VENTURIN ESTANISLAU	238.000
VERA ESPINOLA BRUNO	696.000
VG AUTOPARTES DE GONZALEZ E. VICTOR	2.245.932
VIALTEC S.A.	8.473.200
VIANNA LUIZ PAULO	139.000
VICENTA DOLORES BALBUENA BRITIZ	17.075.680
VIEIRA DE ANDRADE EDUARDO	142.000
VIERA WILCON ANTONIO	1.16.000
VILLALBA GARAY EMIGDIO JAVIER	3.702.000
VILLALBA NOGUERA GUILLERMO CASTO	53.000
VILLALBA PINTOS BLANCA PERLA	4.993.500
VILLASANTI VAEZ SERGIO	1.099.400
VILMAR PAES	6.607.000
VINGO NUÑEZ SELVA ISABEL	6.044.000
VIRADOLCE S.A.	1.114.000
VITALI ANTONIO VALTACIR	7.147.000
VITALI GENUINO	177.087.000

Suma:

32.224.579.486


TRACTOPAR S.A.E.
Lic. Gustavo Torres Brites
Contador


TRACTOPAR S.A.E.
Lic. Nelson D. Pereira
Sindico

TRACTOPAR S.A.E.

Rudimar Knop
Presidente


TRACTOPAR S.A.E.
Sergio P. Broetto
Vice - Presidente


Delmar Ilgo Knop
Director Titular
TRACTOPAR SAE
59



TRACTOPAR

Entre el Campo y el Productor...

S.A.E.

J.C. Descalzo & Asoc.

Firmado a los efectos de identificación con nuestro informe de fecha

28.07.2017

Cliente	Saldo
VOGEL LAURI ROQUE	105.000
VOGT SEIBERT MIGUEL ANGELO	478.500
VOL-SCAN S.R.L.	9.050.000
VORPAGEL VORPAGEL SILVIO ADRIAL	6.883.000
WAECHTER RUDI	2.498.800
WAGNER VALMIR LUIZ	2.394.600
WALL TIESEN JACOB	1.668.500
WALTER ARCENIO ROTELA CANDIA	1.500.582
WALTER CARLOS SCHIMIDT	40.000
WALTER LAUDIR ARNALDO	32.396.710
WANDERLEI DA VEIGA JOSE	2.000.000
WEBER HEINZEN JAMIR	2.782.000
WEBER NELSON VALDEMOR	489.000
WEBER RUDE ALMIR	-200.000
WEIDMANN ODIL EDSON	9.292.600
WEILER OSCAR	7.904.000
WENDEL TRADING INC.	918.000
WENDEL G.S.A.	33.607.200
WENDLING SCHOLL JAIME LUIZ	2.632.000
WENGRZYNEK STEFANO	211.000
WENZEL LUIS RODRIGO	19.088.763
WERLE JOAO VITOR	4.100.000
WESCHENFELDER ADEMAR JOSE	8.895.300
WIGGERS HELIO	3.729.000
WILHELM OSVALDO	5.300.000
WILHELM THIESEN	1.694.000
WIRSBITIKI VALMIR JOSE	189.000
WOLF GANG KRONES	5.852.000
WOLFART ELOY	2.282.000
WOUT LUIS LUIZ CARLOS	320.000
WRUCK PAULO	979.000
X PAR AUTORREPUESTOS DE DACIUK	2.015.000
YGUAZU S.R.L.	12.333.300
YHAGUY REPUESTOS S.A.	19.840.205
YUNG WALTER	64.000

Suma: 32.427.912.546

Cliente	Saldo
ZADKIEL AUTO CENTRO SRL	289.097.516
ZARO ANTONIO ARI	800.000
ZAVALHIA MARGARETE MARISA	925.000
ZAVARIZE EDESIO	1.731.279
ZOUNAR EDVINO	344.700
ZR LUBRICANTES Y REPUESTOS DE ZARAC	5.011.200
ZUEGE OLDEMAR	1.341.700
ÑANDE RU SIMEON DELGADO	5.536.300
MENOS PREVISIONES POR INCOBRABLES	-1.176.613.506
Suma:	31.556.086.735



Delmar Ilgo Knopp
Director Titular
TRACTOPAR SAE

TRACTOPAR S.A.E.

Sergio P. Broetto
Vice - Presidente

TRACTOPAR S.A.E.
Lic. Gustavo Torres Brites
Contador

TRACTOPAR S.A.E.
Lic. Nelson D. Pereira
Sindico

TRACTOPAR S.A.E.

Delmar Ilgo Knopp
Presidente



TRACTOPAR

Entre el Campo y el Productor...

S.A.E.

J.C. Descalzo & Asoc.

Firmado a los efectos de conformidad con nuestro sistema de ficha

28/07/2017

1- C)- DEUDORES PÓR VENTAS 2014

Cliente	Saldo
**** RINORTE DE ROQUE BOESING	355,587,556
*****CAMROMAT REPUESTOS	2,082,400
*****DINAMAQ S.A	23,895,400
*****KAPPI MILTON LUIZ	832,500
*****OVIEDO REPUESTOS DE OVIEDO BRITIZ	25,482,000
*****PETROBRAS PARAGUAY OPERACIONES	1,480,000
3SV AGUARAY SRL	1,088,000
A & T TODO FORD S.R.L.	4,681,800
A Y G REPUESTOS DE SERGIO A. CABRERA PIR	4,470,300
A. AUTOPIEZAS DE ANDRES RODRIGUEZ	1,438,800
A.C.I.F S.A (AGRIC COM. IND. FORESTAL S.A)	4,814,000
A.M. REPUESTOS DE BAEZ BAEZ SARA	1,065,700
ACCESO SUR SRL	1,402,000
ACHAR ILIANA	28,237,000
ACHAR JAVIER ANTONIO	8,067,920
ACORDE NEIRI	997,000
ACOSTA MENDOZA JORGE DARIO	8,716,100
ACOSTA CANTERO EMILIO ORIOL	5,760,000
ACOSTA RODAS MARIA ANGELA	3,148,009
ADAO ROSA SIMPLICIO	494,000
ADORNO RECALDE CIRILO ALEJANDRO	1,058,000
AFONSO RIBEIRO MARGARIDA	5,499,779
AGRI JUNIOR S.A	1,240,000
AGRI REPUESTOS DE CRISTIANO RIZO	16,568,000
AGRIBADO PIEZAS AGRICOLAS SRL	20,065,550
AGRI TIPO S.R.L.	48,417,100
AGRICOLA BINACIONAL SRL	45,715,190
AGRICOLA DEL ESTE S.R.L.	27,000
AGRICOLA GAN. SAN MARCOS SRL	5,276,100
AGRICOLA ITAPUA DE ADELAIDE MOLLMAN	67,390,820
AGRICOLA LA PALOMA DE PINTO NASARIO V	50,712,000
AGRICOLA RAMBO IMPORT EXPORT S.A.	3,823,000
AGRICOLA ROCKENBACH S.A	295,000
AGRIFOR S.A.	294,000
AGRINORTE HIDRAULICOS DE ANGELITA MAI	20,904,042

Suma:

771,026,066

Cliente	Saldo
AGRINORTE S.R.L	416,775,661
AGRI S.A.	37,180,418
AGRO & NEGOCIOS DE DARRYL GIESBRECHT	10,187,000
AGRO ALTONA S.A.	55,414,870
AGRO FORTUNA S.A	2,869,800
AGRO GAN. STA MARIA DEL PY SRL	267,400
AGRO GANADERA ARAMI PORA S.A	93,100
AGRO GANADERA EL DORADO S.R.L.	79,500
AGRO GANADERA ITAKAAVO S.A	110,000
AGRO GANADERA NUEVA ESPERANZA SRL	11,047,759
AGRO GANADERA PANETEV S.A	118,845
AGRO GANADERA PIKYRY S.R.L.	58,468,065
AGRO GANADERA RONDON DE SCHREMER AL	10,016,170
AGRO GANADERA SANTA RITA S.A.	2,500,000
AGRO GF SA	677,000
AGRO GIMENEZ	2,750,000
AGRO INDUSTRIAL TRES FRONTERAS S.A	525,000
AGRO K.L.M. S.A.	59,528,799
AGRO LA VOURA DE RIGON DANILO	1,393,000
AGRO LOG S.A	5,780,800
AGRO MAIA AGRICOLA S. A.	10,280,050
AGRO MAIA FECULA SAIC	630,000
AGRO MAIA RURAL S.A	20,051,850
AGRO MAQ S.R.L.	2,428,000
AGRO MECANICA ESPERANZA S.R.L.	162,499,773
AGRO MECANICA NARANJAL DE COLMAN CA	13,170,000
AGRO NACUNDAY S.A.	210,823,935
AGRO PROGRESO-IMPORT EXPORT SRL	4,603,600
AGRO REFORMA DE FREITAG MARCOS MARC	7,000,000
AGRO REPUESTOS RUTA 3 DE HEINRICH UNGE	104,251,152
AGRO SANTA ISABEL S.A	497,500
AGRO SILO STA. CATALINA S.A.	160,487,187
AGRO-GANADERA SAN PABLO.S.A	15,544,600
AGROSENCIA S.A.	4,557,680
AGROFERTIL S.A	1,003,465

Suma:

2,166,475,945

TRACTOPAR S.A.E.
Lic. Gustavo Torres Brites
Contador

TRACTOPAR S.A.E.
Lic. Nelson D. Pereira
Sindico

TRACTOPAR S.A.E.
Rudimar Knop
Presidente

TRACTOPAR S.A.E.
Sergio P. Broetto
Vice - Presidente

Delmar Ilgo Knop
Director Titular
TRACTOPAR SAE



TRACTOPAR

Entre el Campo y el Productor...

S.A.E.

J.C. Desgálzo & Asoc.

Firmado e los efectos de identificación con nuestro informe de fecha

28.07.2017

AGROGANADERA ARIELIT O SOCIEDAD ANON	3,000,000
AGROGANADERA EL SOL DEL SUR S.A	233000
AGROGANADERA PARAJE LINDA S.A	3,405,000
AGROGANADERA PYVITHUR S.A	1,380,000
AGROGANADERA SANTA VERÓNICA S.A.	1,491,702,687
AGROGANADERA YVATE S.A	315000
AGROINDUSTRIAL NUEVO HORIZONTE S.A	22,385,300
AGROINDUSTRIAL SOL NACIENTE	35,065,000
AGROMAQUINA S.A	3,862,000
AGROMAS DE SCHORR MARCIO ANDRE	464000
AGROMANICA MARTINEZ S.A	544,149,723
AGROP. INDUST. FORESTAL CENTRAL DEL PY	110000
AGROPECO S.A.	162000
AGROPECUARIA AGROPAR S.R.L.	55,245,962
AGROPECUARIA BUSANELLO S.A.	195000
AGROPECUARIA CAMPOS NUEVOS SA	39,483,360
AGROPECUARIA CUATRO VIENTOS S.A	1,459,000
AGROPECUARIA ITABO S.A. COMERCIAL	1,554,000
AGROPECUARIA MONDAY S.A	28000
AGROPECUARIA PRODUZA S.A.	65,564,320
AGROPECUARIA ROCHA COMERCIAL INDUST	4,028,749
AGROPECUARIA SAN RAMON S.A	1,053,200
AGROP. JARIA VALLE VERDE S.A	15,230,100
AGROP. PIEZAS DE ELOIR HORST	33,533,763
AGROPIEZAS S.R.L.	6,158,223
AGROREPUESTOS S.R.L	16,949,200
AGROSAT O S.A.	2,975,000
AGROSERRANA S.A.	153,695,000
AGUERO SAAVEDRA EDGAR RAFAEL	15,244,500
ALAIR CELESTINO AFONSO	65000
ALANO SILVEIRA ANTONINHO	905000
ALARCON PENA FIDEL	40,779,678
ALBAÑEZ JOSE ROBERTO	264000
ALCARI ADMAR ROMEU	46,295,000
ALDAIR ALFREDO SOSSMEIER	10,814,400

Suma:

4,784,230,309

ALDERETE PRIETO JOSE APARICIO	395000
ALESSANDRO MASSAGRANDE E.I.R.L.	13,275,000
ALEXANDRE ROBERTO FERRAZ	627000
ALEXANDRINO LUIZ ADILSON	60000
ALFREDO JOSE DE FLEITAS GALEANO	3,799,000
ALGARIN MARTINEZ RUBEN DARIO	1,380,000
ALMEIDA DENIVAL	15,287,000
ALMEIDA GUTIERREZ MARCOS FLAVIANO	40,268,393
ALMIRON LEON JULIO CESAR	7,966,800
ALTACIR CASTANHA DA ROCHA	209000
ALTOHONDO S.A.I.C	1,313,000
ALTONA COMERCIAL E INDUSTRIAL S.R.L.	1,754,800
ALTONA S.A.E	1,310,000
ALUJAS MEAURIO DARIO RAMON	11,650,000
ALVES DA SILVA VALDOMIRO	9,337,500
ALVES DA SILVA VALTER	70000
ALVES DE SOUZA ADAIR	26,332,883
ALVES DE SOUZA ZESIEL	5,108,000
ALVES DO AMARAL DONINO	59,962,986
ALVES EDUARDO	21,689,000
ALVES PEREIRA LIRIO	478600
ALVESTORRES JEOVA	2,600,000
AMARAL FLORES MARIO SERGIO	1,138,000
AMERICA AUTOPIEZAS S.R.L	29,608,800
ANDERS PAULO	155000
ANDRADE JOSE CARLOS	1,313,000
ANDREIUK MIGUEL	17,279,000
ANDRES GALDINO SILVA	9,175,000
ANTUNEZ OSMAR	5025000
APOLO IMPORT SA	5,800,000
ARANDA JARA CALIXTO	782000
ARANDU REPUESTOS SA	10,954,000
ARAUJO ALBERTO JUAN	12,193,000
ARCARI ANTONIO	9,247,700
ARELLANO KOSSMANN FABIO ANTONIO	200000

Suma:

5,112,494,771


TRACTOPAR S.A.E.
 Lic. Gustavo Torres Britez
 Contador


TRACTOPAR S.A.E.
 Lic. Nelson D. Pereira
 Síndico


TRACTOPAR S.A.E.
 Rudimar Knop
 Presidente


TRACTOPAR S.A.E.
 Sergio P. Broetto
 Vice - Presidente


 Delmar Ilgo Knop
 Director Titular
TRACTOPAR SAE



TRACTOPAR

Entre el Campo y el Productor...

S.A.E.

J.C. Descalzo & Asoc.

Firmado a los efectos de identificación con nuestro informe gálico

28/07/2017

ARGENTON CLEMAR JOSE	7,100,000
ARGENTON GILMAR	330,000
ARIMAR SA	295,000
ARIVOIR S.A.	1,975,000
ARMOA SOTELO MIGUELA	4,042,000
ARNO DIETZE DICKEL	16,905,100
ARNOLD VARGAS FLORENTIN ANTONIO	1,560,000
ARRI REPUESTOS DE ARRIOLA MEDINA REINE	898,500
ASERRADERO SANTA CATALINA S.A.	11,328,000
ASQUIDAMINI GENUINO	2,120,031
ASQUIDAMINI LEANDRO	2,630,707
ASTIR ANDERSON KEMPF	1,295,000
ASUPE' A.	84,280,650
AUTO CAR NELSON BENITEZ BENITEZ	2,496,000
AUTO CENTER DE LOPEZ S. FREDY AMERICO	3,609,900
AUTO ELEC. CRISTAL DE VALDECI RODRIGUE	835,550
AUTO ELECTRICA A.G DE SONIA RAQUEL	2,047,200
AUTO ELECTRICA BUGONI DE JONI BUGONI	330,000
AUTO ELECTRICA FOGASA DE FOGASA NOEL	1,556,000
AUTO ELECTRICA SAN PABLO DE JOSE CARLO	591,000
AUTO PARANA REPUESTOS SRL	607,000
AUTO PARANA S.R.L.	1,761,500
AUTO REP. CHRIS DE HUGO C. MARECOS	1,207,000
AUTO REP. SAN CARLOS DE CARLOS A. GONZA	5,563,240
AUTO REPUESTO 4X4 SRL	2,554,400
AUTO REPUESTO EBLING CIA LTDA DE CLEC	951,000
AUTO REPUESTO EXACTA DE RITA SILVANI	22,775,600
AUTO REPUESTO KAMINSKI DE AIRTON OSM	79,874,049
AUTO REPUESTOS 4 HERMANOS	3,071,700
AUTO REPUESTOS ACCESO SUR DE ZULEMA B	3,921,500
AUTO REPUESTOS DUARTE DE DUARTE SAMU	4,929,900
AUTO REPUESTOS GENERAL SRL	2,620,000
AUTO REPUESTOS HEIDY S.A.	115,979,900
AUTO REPUESTOS LEANDRO S.A.	18,728,300
AUTO REPUESTOS SANTANI S.R.L.	48,061,207

Suma:

5.571.326.705

AUTO REPUESTOS VANESA I DE JOSE	6,490,800
AUTO REPUESTOS YPACARAI S.A.	2,313,000
AUTO REvisa S.A.	8,924,200
AUTO SERVICIO CRISTH	8,715,800
AUTO SPORT EQUIPAMIENTOS S.R.L.	5,070,600
AUTO VIDRIO DEL ESTE S.R.L.	23,258,800
AUTOMECANICA ALBERT DE MACIEL GIMEN	1,220,000
AUTOMODELO S.A.	3,930,000
AUTOMOTIVA Y TALLER MEC. EL PIONERO S	28,403,800
AUTOMOTIVE S.A.I.E	1,210,000
AUTOMOTORES "SAN ANTONIO" SOCIEDAD A	5,170,000
AUTOMOTORES COMERCIAL INDUSTRIAL S.A	21,617,841
AUTOMOTORES GUARANI SRL	14,311,000
AUTOMUNDO DE ARMANDO CENTURION	5,470,000
AUTOREPUESTO MENDEZ S.A.C.I.A	27,407,304
AUTOREPUESTO ZARACHO DE LEONARDO ZA	1,947,000
AUTOREPUESTOS D Y E DE GIMENEZ FLORES	15,252,000
AUTORREPUESTO AÑAZCO DE AÑAZCO ELLI	6,776,520
AUTORREPUESTO GALI S.R.L.	924,000
AUTORREPUESTO HA DE HERMOSILLA ANAC	3,028,368
AUTORREPUESTO LEON DE JOSE DOLORES AN	2,002,400
AUTORREPUESTO UNION DE ROBERTO FLECK	90,000
AUTORREPUESTOS EMI DE JIMENEZ BODABIL	6,625,817
AUTORREPUESTOS GENES DE GENES RICHAR	3,800,000
AUTORREPUESTOS GENES DE MYRIAN PERAL	19,964,000
AUTORREPUESTOS GUAIRA DE EUGENIA L.	5,053,000
AUTORREPUESTOS INTERNACIONAL S.A.	17,120,000
AUTORREPUESTOS KALA DE NELSON LUIS CA	2,319,000
AUTORREPUESTOS RAMÓN II DE FRANCISCO	1,764,800
AUTORREPUESTOS ZB DE BRAULIO ZARATES	288,000
AV REPUESTOS INDUSTRIALES S.A.	1,220,000
AVALOS MORENO JUANA	901,062
AYALA FERNANDEZ HUGO PEDRO	6,983,600
AYALA VENANCIO	189,000
AZUCARERA GUARAMBARE S.A.	32,755,000

Suma:

5.863.373.417


TRACTOPAR S.A.E.
Lic. Gustavo Torres Britez
Contador


TRACTOPAR S.A.E.
Lic. Nelson D. Pereira
Sindico


TRACTOPAR S.A.E.
Rudimar Knopp
Presidente


TRACTOPAR S.A.E.
Sergio P. Broetto
Vice - Presidente


Delmar Hugo Knopp
Director Titular
TRACTOPAR SAE



TRACTOPAR

Entre el Campo y el Productor...

S.A.E.

J.C. Descalzo & Asoc.
Firmado e los efectos
de certificación con
nuestro sistema de fecha
28/07/2017

AZUCARERA PARAGUAYA S.A.	5,861,000
BACCON LUIZ	1,100,000
BACK ADOLFO	240,000
BACK ARNOLDO	7,005,000
BAGEGA DORIVAL	840,000
BAR WILLI CARLOS	3,181,000
BARAZ L. TI HERMES	3,210,000
BARBOSA DE OLIVEIRA CLAUDIR	12,597,500
BARRETO JOSE DALTON	16,612,000
BARRIOS LUIS ORLANDO	11,524,636
BARTZ HIRSCH LEANDRO EMANUEL	2,408,468
BASE IMP. EXP. S.A.	2,449,000
BASSO LUIZ	21,032,234
BATERIA AUTO PIEZAS DE MARTINEZ RIOS B	1,720,000
BATTOCHI AQUINO GUILLERMO MAURO	9,590,000
BAUER HUMMEL HELMUT	680,000
BAZZO CLADI CARLOS	12,968,000
BEIGER S.A.	1,976,474,758
BELLEGATE NELSON	8,779,400
BELLA VISTA REPUESTOS DE BRIANT JAVIER	38,055,151
BELLENIER AMADEO CARLOS ANTONIO	8,211,000
BENITEZ AYALA ELVIO RUBEN	29,675,050
BENITEZ GONZALEZ ANTOLIANO	40,724,000
BENITEZ LOPEZ DOMINGO ARTURO	1,797,000
BENITEZ RECALDE VICTOR ANTONIO	78,835,000
BENITO ROGGIO E HIJOS S.A.	235,000
BENNERT VALDECI	150,000
BENTO ZELAYA HUGO ALCIDES	2,100,000
BERGMANN ANTONIO ODAIR	2,857,000
BERGTHAL SRL	2,797,000
BERTOLIO FERRARIO WALTER RUBEN	229,800
BERWI MAURICIO NICOLAU	49,597,000
BIASI SONHACIR	6,156,000
BILENKI ANTONIO TOMAS	1,465,000
BILENKI CLAUDECIR	6,186,000

Suma:

8,230,716,414

BILK SILVIO	595,000
BIONDO EDIVAN	1,515,000
BISPO ALVES JOSE	8,159,655
BITTENCOURT EDSON	440,000
BOESING RENATO	3,074,000
BOGADO AYALA PEDRO DARIO	800,000
BOGADO FONSECA EDGAR DIOSNEL	4,772,630
BOGADO GONZALEZ ERIBERTO	1,438,000
BOHENEMBER ROBISON THOMAS	550,000
BONFIM RODRIGUES ALESSANDRO APARECID	30,052,000
BORAL HANE CARLOS	4,934,000
BORGES DA SILVA AGNALDO	26,000
BORGES SALESION GERALDO	1,504,000
BORRE DIEI ANDERSON	140,000
BORTOLINI ISEL SO LUIZ	575,000
BORTOLINI LEUDIMAR FRANCISCO	44,820,650
BOSING SERGIO	60,959,000
BRASPAR S.R.L.	63,342,174
BREIER JANDIR	39,941,000
BRIANZA S.A.	6,748,933
BRITEZ CABRAL JOSE ROBERTO	6,568,750
BROETTO LUIZ EDUARDO	62,000
BRUME S.A.	2,336,000
BRUSQUETTI PEREZ FRANCISCO TEODORO	1,000,000
BRUZAROSCHI FLORIANO AMARILDO	2,190,000
BUBANS GILBERTO	27,000
BUBLITZ ALTEMIR	25,000
BUCHER RUCK STEFAN OLIVER	220,000
BUENO LUIZ CARLOS	13,316,600
BURALI EDSON	2,723,000
BURGEL VILSON ROBERTO	8,772,000
BUSATTA ANOAR IVAN	168,058,900
BUSTAMANTE ACUNA CEZAR AUGUSTO	430,000
C N REPUESTOS S.R.L.	12,504,000
C.A.V IMPORTACIONES S.R.L.	11,788,600

Suma:

8,736,125,306

TRACTOPAR S.A.E.
Lic. Gustavo Torres Brites
Contador

TRACTOPAR S.A.E.
Lic. Nelson D. Pereira
Sindico

TRACTOPAR S.A.E.
Rudimar Koop
Presidente

TRACTOPAR S.A.E.
Sergio P. Broetto
Vice - Presidente

Delmar Igo Knop
Director Titular
TRACTOPAR SAE



TRACTOPAR

Entre el Campo y el Productor...

S.A.E.

J.C. Descalzo & Asoc.
 Firmado e inscripto
 da inscripción con
 nuestro informe de fecha
 28.07.2017

C.P. SOCIEDAD ANONIMA	116,712,514
CABALLERO RAMIREZ LUIS	894000
CABANA DON ENRIQUE S.A	22,537,110
CABRE RIOS MARIA MAGDALENA	10,363,888
CABRERA ZATLOUKAL JUAN ESTEBAN	13,192,000
CADEC S.A	19,646,900
CAMERONI CENDRA RICARDO	105000
CAMILO MAZZONETTO SILVIO CESAR	46,228,850
CAMPAGNARO NEY CARLOS	1,860,000
CAMPANHARO JUCENIR	26,572,377
CAMPO FERTIL S.A	290000
CAMPORA PATINO PRISCILIANO	5,742,000
CAMPOS DEL MAÑANA S.A.	295000
CANEPPELE ARI	574720
CANO AGUAYO NELSON EMILIANO	11,443,200
CANTEP MINGA GUAZU S.A	8,144,000
CAR SEVICE DE GALEANO ORTEGA EVELIO	6,330,000
CARBO IMPORT S.A	117,293,555
CARDIAS GILMAR	2,552,000
CARDOZO ALFONSO FAUSTO DARIO	36,087,512
CARDOZO BRITZ HUGO DAVID	8,910,000
CARDOZO CARVALHO PEDRO	6,955,000
CARDOZO ENCINA DIOSNEL	872000
CARGA GRANEL S.A	1,150,000
CARGILL AGROPECUARIA S.A.C.I.	19,182,233
CARLAO AUTOREPUESTOS S.A.	5,443,600
CARLOS REPUESTOS S.A	2,809,200
CARRAD LAURO LUIS	722500
CARRE BENITEZ ALCIDES	10,075,434
CARRERAS DE VERON RAMONA	19,346,000
CARRION LEVI	311000
CARTIERI ELIANDRO MARCOS	15,457,000
CARVALHO LEMOS ERICO	55,416,900
CASA FELIPAR DE PRIETO ZORRILLA VIDAL I	4,610,000
CASA YAMASAKI DE YAMASAKI MIYAWAKI K	1,560,000
Suma:	9,335,810,799

CASALI JAVIER AUGUSTO	2,516,000
CASASNOVAS BENITEZ JORGE WILFRIDO	2,180,000
CASCO FIGUEREDO JAVIER	885000
CDD CONSTRUCCIONES S.A.	5,457,500
CE EDILSON	5,815,700
CE WILSON	1,435,000
CEIFAGRIL PARAGUAY S.A	3,781,550
CEMAQ DE LILIAN CONCEPCION PORTILLO	47,511,200
CENTRAL ALEXIS DE REINHARDT LUCKMANN	3,17,300
CENTRAL TRUCK REPUESTOS DE ORTIZ NUN	11,191,400
CENTRO AGRICOLA IMPLEMENTOS S.A.	11,594,727
CENTRO AGRICOLA S.R.L	70,728,651
CENTRO AGROPECUARIO S.A.	1,600,000
CENTRO CAMIONES DE BRUNO ALFREDO ROS	1,310,000
CENTRO CAR RADIADORES DE ANTUNES DA S	1,590,000
CENTRO COMERCIAL AGRICOLA DE MARIA C.	4,697,000
CENTRO DE LAS MANGUERAS SRL	2,703,000
CENTRO DE LOS COMPRESORES S.A	1,477,573
CENTRO DE LOS HIDRAULICOS	2,729,000
CENTRO DE LUBRICANTES AG DE AYALA GON	2,213,400
CENTRO DE LUBRICANTES JJ DE CACERES RE	1,000,000
CENTRO MOTO REPUESTOS DE VELAZQUEZ N	418000
CENTRO REPUESTOS S.R.L.	2,415,000
CENTURION BENITEZ PATRICIA ISABEL	8,418,576
CENTURION OLIVEIRA LUIS	21,478,000
CENTURION RODRIGUEZ NERI FRANCISCO	15,336,100
CERES AGRICOLA S.A	69,455,198
CERVEPAR S.A	9,000,000
CEVERINI ORTEGA DARIO	2,836,385
CHAMORRO GIMENEZ CESAR VICTORINO	13,669,844
CHAVES CONSTRUCCIONES S.A.I	2,754,000
CHAVES HAUSMAN MIGUEL ANGEL	895000
CHAVEZ GARCIA RICHARD	27,779,464
CHEBLIS MARIN DIONISIO	17,170,000
CHEBLIS MARIN JUAN ANGEL	7,662,000
Suma:	9,721,629,367

TRACTOPAR S.A.E.
 Lic. Gustavo Torres Britz
 Contador

TRACTOPAR S.A.E.
 Lic. Nelson D. Pereira
 Sindico

TRACTOPAR S.A.E.
 Rudimar Knop
 presidente

TRACTOPAR S.A.E.
 Sergio P. Broetto
 Vice - Presidente

Delmar Ilgo Knop
 Director Titular
TRACTOPAR SAE



TRACTOPAR

Entre el Campo y el Productor...

S.A.E.

J.C. Descalzo & Asoc.

Firmado a los efectos de identificación con nuestra forma de fecha

98/07/2017

CHELOS REPRESENTACIONES DE AGUERO SA	6,223,000
CHEVROPAR S.R.L.	38,192,500
CHICOVSKI CLAUDIR	165000
CHRIST VANDERLEI LUIZ	105000
CIA AGRICOLA CORPUS CHRISTI SA	3,756,000
CIABAY SA	39,818,466
CIEX & CIA SA.	744120
CIGERZA AMARILDO	4,100,000
CIKEL DE STEINBERGER LUCIA	5,837,000
COBALCHINI CELITO JOSE	256300
COBRASA (COMERCIO DE BATERIAS Y RADIA	3,300,000
COCCO OSCAR	1,323,069
COLMAN CANDIA RUBEN DARIO	15,287,717
COLMAN SILVERO ABRAHAN	365000
COLONIA REPUESTO SA	2,475,000
COLONIZACION Y TRANSFORMACION AGRARI	180000
COLOSSI GILMAR	7,552,600
COMBUSTEC VEGETAL DE ZOZ JAUDIR	21,601,000
COMERCIAL 63 SA.	8,962,520
COMERCIAL COMETA SA.	2,553,409
COMERCIAL OBREGON SA.	4,108,110
COMERCIAL SAN MIGUEL S.R.L.	5,315,000
COMPAR S.R.L.	8,552,000
CONCRET MIX SA.	24,100,000
CONCRETA DEL ESTE SA	138000
COND. ANTONIO ADAM Y FABIANO PICCOLI	230000
COND. JAMIR WEBER HEINZEN Y OTROS	118000
CONDOMINIO CARLOS ALVES DA SILVA Y OTRO	983560
CONDOMINIO EGON ERNESTO FRITZ LANG Y O	12,740,000
CONDOMINIO GILMAR ROCHA Y OTROS	15,126,200
CONDOMINIO JUAN ANDRES NUÑEZ CANDIA	487000
CONDUCTORES ELECTRICOS SA (CONDELSA)	3,115,000
CONRADI ABRAO	10,357,575
CONRADI MATTIAS	3,351,500
CONSORCIO LAGO DE LA REPUBLICA	203400

Suma:

9,973,352,412

CONSTRUCTORA ASUNCION SA	3,050,100
CONSTRUCTORA HEISECKE SA	2,811,450
CONSTRUCTORA ISACIO VALLEJOS SA	3,866,300
CONTE ANTONIO	5,451,672
COOP. AGRIC. DE PROD. ZACATECAS LTDA	38,78,500
COOP. AGROP. E IND RAUL PEÑA LTDA.	6,132,500
COOP. AGROP. PINDO LTDA	3,370,000
COOP. COL. MULT. FERNHEIM LTDA	8,737,800
COOP. COL. UNIDAS AGROP.IND.LTDA.	516600
COOP. DE PROD. AGROPECUARIA NARANJAL I	8,536,840
COOP. DE PROD. AGRO IND. SANTA MARIA LT	12,914,300
COOP. LA PAZ AGRICOLA LTDA	8,983,000
COOP. MULT. DE PROD. AGROP. E INDUSTRIAL	56600
COOP. MULT. NEULAND LDA.	35000
COOP. MULT. PROD. SAN ANDRES LTDA	48,737,650
COOP. MULT. STA. TEREZA LTDA.	12,966,000
COOP. PROD. AGRO E INDUST. UNION CURUP	2,660,430
COOP. MULT. SERV. PROD. CONS. DURANGO LIM	8,240,500
COOPERATIVA CHORTITZER LTDA.	29500
CORDEIRO DE MATOS VALMIR	17,385,105
CORONEL FORNERON EDUARDO DAVID	12,447,090
CORONEL ZIMERMANN EDUARDO DANIEL	8,500,000
CORONEL ZIMERMANN DAVID SAMUEL	4,459,000
CORREA CANIZA CLAUDIO CESAR	18,132,400
COSMOSCANIA DE DA SILVA PAULO JOSE	1,851,350
COSTA BENEDITO	8,178,800
COSTA WALDIR ARY	6,200,000
COTRIPAR SA.	18,548,746
CR REPUESTOS DE LEOCIR ANTONIO TOMIEL	16,338,200
CUELLAR DIAZ RICARDO	3,16,510
CUEVAS VERA VENANCIO DE LA CRUZ	1,605,000
CUNHA SANTOS PITON ROSANA CRISTINA	458000
CUNHA VALMIR FRANCISCO	610000
CUSTODIO NILSON	2,680,104
D D REPUESTOS DE EXA FOX	3,231,518

Suma:

10,274,819,077


TRACTOPAR S.A.E.
Lic. Gustavo Torres Britez
Contador


TRACTOPAR S.A.E.
Lic. Nelson D. Pereira
Sindico


TRACTOPAR S.A.E.
Rudimar Knop
Presidente


TRACTOPAR S.A.E.
Sergio P. Broetto
Vice - Presidente


Delmar Iigo Knop
Director Titular
TRACTOPAR SAE



TRACTOPAR

Entre el Campo y el Productor...

S.A.E.

J.C. Descalzo & Asoc.
Firmado e los efectos
de identificación con
nuestro informe de fecha
28.07.2017

D.R. SERVIS DE RIVERO GAUTO DIEGO DARIO	10,731,000
DA MAIA ALDERI	14,822,980
DA MAIA CLAIR	38,779,668
DA SILVA ALVES ARILDO	724500
DA SILVA ANACLETO FANOR JOSE	28,755,002
DA SILVA ANTONIO GEREMIAS	11,242,700
DA SILVA CIDENY	1,236,000
DA SILVA CLAYTON APARECIDO	4,126,000
DA SILVA GOULART GILSON	52,772,737
DA SILVA JEOVA LEANDRO	17,858,939
DA SILVA SCHNEIDER SIDINEI	118,134,670
DA SILVA VALDIR JOSE	5,245,472
DAL TOE ELTIANE	190000
DALAZEN S.A.	6,597,000
DALLA VALLE SIDINEI	3,469,000
DALLAZEN ADEMIR	1,537,000
DALPISON PABLO SANTIAGO	18,360,320
DALTOE AVANI	500000
DANDOLINI LEANDRO	23,937,362
DANDOLOINE IVO	744000
DANELUZ EDSON HUMBERTO	3,284,000
DAPIEVE OSCAR GERALDO	14,042,500
DAS MERCIS DOS SANTOS JOSUE	823100
DAVALOS FLORENTIN ANIBAL MARCIAL	18,977,200
DAVALOS OVIEDO JULIO CESAR	4,945,000
DE ALCANTARA DINILSON CARLOS	28,233,985
DE ANDRADE MARCIO	7,751,000
DE CAMPOS CLEVERSON LUIZ	254,580,304
DE CARVALHO MARCIO LEANDRO	38,529,526
DE CA: J ENRIQUE	8,261,000
DE CASTRO FERNANDO RODRIGO	48,460,500
DE CONTO IVAN	1,335,000
DE GODOI ITACIR	1025000
DE JESUS FABIANO AUGUSTO	160000
DE LA SOBERA HNOS SAICECA	40,695,830

Suma:

11,105,687,372

DE LIMA WILSON	68,384,200
DE OLIVEIRA DJALMA BATISTA	10500
DE OLIVEIRA FRANCISCO PAULO	50,983,900
DE OLIVEIRA GONZALVES JORGE	1007000
DE OLIVEIRA ORLANDO MAMEDIO	1,113,050
DE OLIVEIRA VANDERCI	5,355,000
DE QUADROS VALDECIR	3,661,000
DE SA ANTONIO MARCOS	190000
DE SENE JOSE CELIO	685500
DE SOUZA FRITZEN FABIO	30000
DE SOUZA RENILSON MAIA	29,565,450
DE SOUZA SATHLER JOSE CARLOS	28,964,884
DE SOUZA WITSCHORECK EDSON	1,809,000
DECOUD ARZAMENDIA SERGIO DANIEL	5,411,132
DEJALVO FACHIN JOAO	1,843,500
DEL CAST ANHEL PERON JOAO	22,531,146
DEL PILAR REPUESTOS SRL	22,289,850
DEL REY MOTORS SRL	6,573,200
DELGADO CAMERON JOSE CARLOS	1,260,000
DELVALLE VELAZQUEZ RAFAEL	6,740,000
DEOLA ANGELO LUIZ	3,158,700
DEOLA WONS LUIZ HENRIQUE	1,441,264
DETONI CELITO	18,797,000
DEVITTE EVERALDO CARLOS	275000
DIAGRO S.A.	345000
DIAS DA SILVA ARI	35,704,366
DICK JUNIOR RENATO	575000
DIEL ZURASKI MARCIO	7,168,000
DIESA SA	4,350,000
DIESELMAR SA	13,278,300
DIGITAL SA	22,754,070
DIMARCOS SA	8,054,000
DIMASA	1,682,000
DIREPAR S.R.L.	135000
DISAPAR S.R.L.	16,225,500

Suma:

11,499,210,384

TRACTOPAR S.A.E.
Lic. Gustavo Torres Britez
Contador

TRACTOPAR S.A.E.
Lic. Nelson D. Pereira
Sindico

TRACTOPAR S.A.E.
Rudimar Knop
Presidente

TRACTOPAR S.A.E.
Sergio P. Broetto
Vice - Presidente

Delmar Ilgo Knop
Director Titular
TRACTOPAR SAE



TRACTOPAR

Entre el Campo y el Productor...

S.A.E.

J.C. Descalzo & Asoc.

Finalizado a los efectos de identificación con nuestro informe de fecha

28.07.2017

DISTRIBUIDORA 3 FRONTERAS S.A.	12,147,810
DISTRIBUIDORA CHACO DE ADANS ZELAYA	2,755,000
DISTRIBUIDORA MONZA S.A.	115,000
DISTRIBUIDORA SAN CAYETANO DE OSVALDO	297,416,614
DIVISA AUTOMOTORES S.A.	82,671,406
DMV S.A.	3,069,000
DO COLON VALDIR BENTO	1,860,970
DO NASCIMENTO GOMES DILEUZA	710,000
DO PRADO AGUIAR AGNALDO	15,757,659
DOBLER ROMEU VENANCIO	64,892,958
DOERNER ADELIO	848,100
DOERNER ADEMAR	26,305,214
DOERZBACHER JAIR	23,843,513
DOMINGUES DE BRITO CLAUDINEI	5,102,200
DON CHRISTIAN SA COMERCIAL INMOBILIAR	2,840,000
DON WIRTI S.A.	1,700,000
DONIZETI DA SILVA APARECIDO	650,000
DORIGONI ZARZA JOSE GERONIMO	590,000
DOS SANTOS ACACIO	1,400,000
DOS SANTOS ELIAS HIGINIO	3,157,000
DOS SANTOS MAURO SERGIO	27,145,740
DOÑA CARMEN S.R.L.	290,000
DREY MARTINHO LEUMAR	1,420,000
DS & R NACHI-IMPORT EXPORT DE SANCHEZ	3,538,500
DUARTE GOMEZ VICENTE	68,000
DUARTE IBARRA MARINO	2,470,000
DUARTE LOPEZ JUAN IGNACIO	39,250,950
DUARTE MARTINEZ FIDEL RAMON	4,989,000
DURE BENITEZ ELADIO	1,429,200
E M REPUESTOS DE MOREL P. ERNESTO	242,400
E S.A. REPUESTOS DE ENGEL VARH MENDEZ G	2,779,000
EBERLING CEZER LUIS	2,599,000
EBERLING DOELI	1,080,000
ECLIPSE TRADING SRL	4,763,800
EDSON ROBERTO SMANIOTTO	3,593,000

Suma:

12,142,701,418

EISEN ADEMAR	1,903,000
EL CAMINO S.R.L.	6,500,000
ELECTRICA AGRICOLA PERU DE FERREIRA SO	6,310,000
ELECTRO SERVICE S.R.L.	1,787,200
ELIZEU MENEZES DA SILVA	1,770,000
EMPEDRIL S.A.	8,414,000
EMPO LT DA & ASOCIADOS	4,472,600
EMPR. DE TRANS Y TUR MBURUCUYA POTY	4,789,000
EMPRESMIENTOS FORESTALES S.R.L.	475,000
EMPRESA DE TRANSP Y TURISMO CNEL PANCO	2,398,500
EMPRESA DE TRANSPORTE DE PASAJERO YCU	2,935,000
EMPRESA DE TRANSPORTE MINGA GUAZU SA	15,402,000
EMPRESA DE TRANSPORTISTAS GUARANI SRL	9,832,000
EMPRESA HERMES S.A.C.I.S	5,640,000
ENGEL EVERALDO LUIZ	10,944,343
ENGELMANN NARCISO	1,152,000
ENGELWART BENITEZ ALFREDO DEL ROSARIO	5,096,600
ENGELWART MAYERHOFER TITO	23,500,000
ENGLERT MARIO OSMAR	200,000
ENNS STOESS PETER	10,120,000
ERZEN VILNEI ERIBERTO	5,144,000
ESCOBAR BENITEZ GERMAN GERONIMO	3,000,000
ESPILLAGA CANO JUAN VICENTE	26,795,500
ESPINOLA ROJAS CATALINA	14,632,000
ESPINOZA ARCE IRMA	7,000,000
ESPIRITU SANTO S.A.	841,000
ESTABLECIMIENTO ROSARITO S.R.L.	630,000
ESTANCIA LAGUNITA S.A.	7,102,200
ESTANCIA MBARACAYU AL VES DA SILVA VAL	415,000
ESTEACHE TRINIDAD LUCIO DE JESUS	4,300,740
EUGENIO REPUESTOS DE DUARTE RIBEIRO EL	986,396
FABRICA PARAGUAYA DE VIDRIOS S.A.	196,000
FALCON SANCHEZ ALBERTO T ADEO	6,223,000
FARBER MAIER RUTH	34,273,822
FARBER PAULINA	35,210,592

Suma:

12,413,492,911


TRACTOPAR S.A.E.
Lic. Gustavo Torres Britez
Contador



TRACTOPAR S.A.E.
Lic. Nelson D. Pereira
Sindico

TRACTOPAR S.A.E.

Rudimar Knop
Presidente


TRACTOPAR S.A.E.

Sergio P. Broetto
Vice - Presidente


Delmar Ilgo Knop
Director Titular
TRACTOPAR SAE



TRACTOPAR

Entre el Campo y el Productor...

S.A.E.

J.C. Descalzo & Asoc.

Firmado y con efectos de ratificación con nuestro informe de fecha

28/07/2017

FAREPAR IMPORTACIONES S.R.L	36737
FB REPUESTOS DE FRANCO BORDON ALFIRIO	3,809,410
FEIDEN ADILSO	1,201,516
FEIDEN STOCKMANN'S CLEVERSON LUIS	3,433,300
FEIX L CARLOS	3,697,000
FELIPPE AMARILDO	2,257,000
FELIPPE BALVINOT MARCOS DERMOSTENES	165000
FELTRIN NARCISO	888,912
FER-CAM DE NATASHA A. GOMEZ	11,440,000
FERCARR DE CABALLERO RAMDA BLANCA EI	747000
FERNANDES FERREIRA RAIMUNDO	2,307,000
FERNANDES ROMERO DANIEL	742,882
FERNANDEZ JUSTINO	30,795,400
FERNANDEZ MENEZES MARTA	1,740,400
FERNANDEZ VALDO MOACIR	2,088,000
FERPASA S.A	132,751,000
FERRANTE ALVES REGINALDO	3,487,000
FERRAZ ANTONIO APARECIDO	3,033,000
FERREIRA ANTONIO DOMINGOS	2,752,000
FERREIRA APARECIDO CESAR	6,508,000
FERREIRA DA SILVA FRANCISCO	17,895,105
FERREIRA DA SILVA GERALDO	2,402,490
FERREIRA DE SENA ADMILSON	1,290,000
FERREIRA DE SOUZA ELEANORO	1,891,700
FERREIRA LEMOS EDSON APARECIDO	475000
FERREIRA LEMOS ERNANI	2,521,900
FERREIRA LEMOS JOAO ELIANDRO	98000
FERREIRA MATUZHINHO OLAVO	65000
FERREIRA NAVONI RAMON ANIBAL	4,742,750
FERREIRA WILSON	1,936,000
FERRETERIA AGRO VERDE S.A.	7006000
FERRETERIA ALIANZA DE MATHEUS VANDER	12,623,800
FERRETERIA EL ARCO DE HENRICH	637000
FERRETERIA MATIAS DE YAQUELINE DE OLIVEIRA	996000
FERRETERIA PABLINO DE ADRIANA B.	3,270,000

Suma:

12,692,217,476


FERRETERIA RAPAI DE CARDOZO PEDRO PAE	4,737,000
FERRETERIA SAN RAMON DE ERNESTO BRITE	400000
FIEDLER REINKE ADRIANE	4,978,000
FIGUEREDO PEREIRA VICENTE ALEJANDRO	116500
FILHO NOGUEIRA EDSON	9,143,416
FILIPPE DIOGO	325000
FILTRAX S.A	23,236,043
FILTROS Y COMPAÑIA S.A	7,280,700
FINKLER CESAR MARCOS	16,050,500
FIORISE GILMAR	5,716
FIRMEZA PARAGUAYA S.A	989000
FISCHER KAYSER ELLI	1,165,500
FITZ EGON	10,066,500
FLEITAS JOSE ALBERTO	9,542,600
FLORENTIN MORINIGO FRANCISCO	4,254,000
FLORENTIN YEGROS JOSE NICOLAS	19,440,000
FLORES MARTINEZ WILFRIDO	50,101,100
FLOSS JERONIMO	3,789,370
FLOSS JOSE FRANCISCO	1,741,400
FLOSS MIRANDA FELIX GERONIMO	16,403,226
FOELLMER RAMBO ANTONIO	51,660,100
FONTANIVE BORGHEZAN HELTON	20,416,000
FORESTAL AZ S.A	1,101,500
FORESTI MATIASO LENOIR	2,750,000
FRAISA - FRASSON AGROIND. S.A	4,115,200
FRANCO JUAN SIXTO	128000
FRANCO VILLALBA DOMINGO FAUSTINO	4,507,000
FRANDALOSO JAIRO	128,924,187
FRANK KUPRYUK ORLANDO ANIBAL	1,954,500
FRANK VORPAGEL JOEL	17,740,000
FREIS DE CARVALHO MANOEL	3,149,000
FREITAG FABRIS PAULO ROBERTO	10,091,500
FREITAG LUIZ GILBERTO	2,963,500
FREITAG SALVADOR MICHEL GIOVANGER	104000
FREITAS FILHO JOAQUIM DE	2, 2,000

Suma:

13,127,899,534


TRACTOPAR S.A.E.
 Lic. Gustavo Torres Britez
 Contador


TRACTOPAR S.A.E.
 Lic. Nelson D. Pereira
 Sindico


TRACTOPAR S.A.E.
 Delmar Knop
 Presidente


TRACTOPAR S.A.E.
 Sergio R. Broetto
 Vice - Presidente


TRACTOPAR S.A.E.
 Delmar Ilgo Knop
 Director Titular
 89



TRACTOPAR

Entre el Campo y el Productor...

S.A.E.

J.C. Descalzo & Asoc.
 Firmado e los Directos
 de identificación con
 número informe de fecha
 28.07.2017

FRIESEN DAVID	45,793,292
FRIGERI ODAIR	3,756,000
FRIGORIFICO CONCEPCION S.A	10,402,260
FRTZ LAUTENSCHLAGER VERRUCK	465000
FRONTERA AUTO PIEZAS S.A	14,108,000
FRUTOS NELSON	26,103,000
FULBER * NELSON ETELVINO	23,211,000
FULL CONCRETOS S.A.	6,619,000
G-3 TRANSPORTES S.A.	968000
G.A SILVA S.R.L.	7,853,500
G.V REPUESTOS DE GERMAN VASQUEZ	204000
GALEANO VEGA SALVADOR	188000
GALL NELDO	3,920,000
GALLAS JOAO ADEMIR	1,260,000
GANADERA A Z S.A	650000
GANADERA AGROPECUARIA CATARINA S.A.	2,445,000
GANADERA CHARARAI SACI	945000
GANADERA EL FOGON S.A.	61,205,500
GANADERA LA FUSTA S.A	7,710,000
GANADERIA LA LOS MANANTIALES S.A	80000
GANADERA SOLEY-CUE S.A.	551000
GAONA BERTO MIGUEL ANGEL	3,040,000
GARCIA DA ROCHA AFONSO	4,042,000
GARDINI MARCOS AURELIO	23,888,000
GARRIDO BRITOS ANTONIO RAMON	916000
GASPARINI LEONIR JOSE	3,776,200
GATZ CARMO ALOISIO	3,442,700
GEEME DE TERESA ROMERO DE DELGADO	360000
GEIB DIET VALD ADALBERTO	4,881,400
GELAIN ALTAIR JOAO	12,179,429
GENERAL 2005	11,015,150
GENERACION DE MOTORES TRADING 2 SRL	1,677,028
GENILSON FERREIRA DE SOUZA	5,423,004
GERVACIO MARTINEZ	60000
GIACOMELLI DA SILVA FERNANDO	270000

Suma: 13,421,307,997

GIACOMELLI JOSE	160000
GLACOMUZZI SIDNEI	1,025,800
GIBBERT ILMO GUIDO	5,170,000
GIGANTE REPUESTO S.A.	12,985,000
GIL VILLALBA NELSON ANIBAL	2,910,000
GIMENEZ CARLOS HECTOR	19,206,739
GIMENEZ CHAMORRO AMADO	893600
GIMENEZ VILLALBA CARLOS ANTONIO	16,861,297
GIOMPAR S.R.L.	3,754,500
GIORDANI ANTONIO DILSON	777000
GLOBAL AGRICOLA S.A	4,117,360
GLOGER ROSEMAR	37500
GOBBI AGRO REPUESTOS S.A	1,750,800
GOMEZ DE CARVALLO ELIAS	2,525,000
GOMEZ DOS SANTOS JOSE MARCOS	63,187,000
GOMEZ MARTINEZ OSCAR LUIS	2,178,400
GONCALVES DE DA SILVA DYEMILI GESSICA	20,771,000
GONCALVES DEVANI	345000
GONSALVEZ DOS SANTOS JOSE	2,119,000
GONZALEZ BENITEZ ROSA MARGARITA	1,181,000
GONZALEZ CACERES RAUL VIRGINIO	4,664,000
GONZALEZ FERNANDEZ CARMELO	22,686,480
GONZALEZ FERREIRA ESTELA	47,196,778
GONZALEZ FLEITAS CARMELO	74000
GONZALEZ HERMOSA NERY NICOLAS	3,000,000
GONZALEZ PEREIRA ERENIO	15,043,300
GONZALEZ ROMERO PETRONA	6,657,600
GONZALEZ VILLALBA ARNALDO ANDRES	1,118,000
GOTTFRIED ERICH HELING	16,933,000
GRAEFF EVANDELI LUIS	711210
GRAFFUNDER ACHTENBERG JUCIMAR	85000
GRAFFUNDER AIRTON	1,971,255
GRANJA AVICOLA LA BLANCA S.A	7,220,000
GRASSI FERRAZ JAIME	10,034,500
GRAU FERNANDEZ JOSE FELIX	4,340,000

Suma: 13,726,780,116



TRACTOPAR S.A.E.
 Lic. Gustavo Torres Britez
 Contador

TRACTOPAR S.A.E.
 Lic. Nelson D. Pereira
 Sindico

TRACTOPAR S.A.E.
 Rudimar Knop
 Presidente

TRACTOPAR S.A.E.
 Sergio P. Broetto
 Vice - Presidente

Delmar Ilgo Knop
 Director Titular
TRACTOPAR SAE



TRACTOPAR

Entre el Campo y el Productor...

S.A.E.

J.C. Descalzo & Asoc.

Firmado e los efectos de identificación con nuestro informe de fecha

28.07.2017

GREGORY ROCHEMABACH PAULO ROBERTO	984250
GREGORY ROQUE	48,909,674
GRENT OMM S.A.	3,500,000
GRINGO JBIERT AS SRL	22,580,510
GRINGO REPUESTOS DE CASTRO DE MATTOS	26,479,000
GROFF JUSTEN LUIS	10,546,000
GRUPAR AUTO REPUESTOS DE GLADIS MEYER	13,160,500
GRUPO COMERCIAL INDUSTRIAL YGUAZU SA	2,331,303
GRUPO GERAL SERVICIOS S.A	397000
GRUPO SANTA CATALINA S.A.	2,553,000
GRUTKA PAULO ALEXI	26,411,000
GUEDER JONES JOSE	1,668,000
GURSKI MALIZAN MARCOS GUILLERME	28,149,252
HAAS ELEMAR SILVANO	384000
HACKENHAAR JOSE INACIO	4,141,000
HANKE FRANCISCO	9,250,905
HANSE EL BENJAMIN	1,731,000
HANZEN WENDLING GERVASIO	1,772,000
HARDER HEINRICH	1,490,000
HARMS UNGER HENRIQUE	1,710,000
HARTMANN ELOI HUGO	538000
HARTMANN VOLMIR LUIZ	1,110,000
HAURON CARDOZO BERNARDO	42,468,391
HAUSCHILD PETRY EVANIR	1,900,000
HECK JOAQUIM	1,204,000
HECK VILMAR	984000
HECK VILSON	19,291,600
HEDEL LINDOMAR	8,035,000
HEDEL FAR	1,535,000
HEIMANN FOGASA JONATAS	2,920,000
HEINEMANN MARCIO JAIR	1,400,000
HEINEN PEDRO INACIO	1,499,000
HENGEMEIER ADELINO	3,348,000
HENN ODILIO JOAO	150000
HENSCHIEL MARTINS ADEMIR	190000


Suma:

14,021,501,501

HENSCHIEL SCHEWE MAURO	1025000
HENZ ALCINDO JOSE	44,781,550
HENZ EDSON ANTONIO	37,309,400
HERBER IRIO	4,707,000
HERERIA LECO	1,850,000
HERMANN DANIEL	5,550,000
HERMANN JAIR	3,716,500
HERMANOS GALIHERA AGRO VALLE DEL SOL	11,808,900
HIBERNIA MISIONES S.A	25,75,900
HIDRALESTE HIDRAULICA DEL ESTE SRL	13,719,590
HIDRAUMEC S.A.	30,328,454
HIONTON GRAEBER ANDRES	3,900,900
HIRCH COLNIK DAVID	1,580,000
HIRCH EVALDO	16,902,996
HIRCH RIFFEL CLAUDIR	15,019,418
HOFFMANN VALDIR LUIS	195000
HOFFMANN OLILIO	25000
HOLNIK EDEVINO	176000
HOLNIK HERICH ELIAS	93,058,712
HOLZ IDEMAR ANTONIO	24,286,000
HONORATO ADELOR	1,858,700
HORCHEL JOSE	1,72,950
HORING STAMM CLAUDIMIR	4,046,000
HOSS JACOB LAURI	4,269,000
HP RECTIFICADORA DE MOTORES S.A	44,288,833
HTR AUTOPIEZAS DE HUGO TORIBIO ROMERO	22,548,200
HUEMER HERMANN RODOLFO	5,788,000
HUESPE DE ARAUJO CINTHIA ARIELA	11,954,500
HUTHER FLECK NANCY YUDITH	6,558,000
HUTTMANN ROSELIO	779000
HUTZ GERMAN HUGO	6,760,200
I.V.P. HACIENDA S.A.	1,645,000
IBARRA REPUESTO DE ZACARIAS IBARRA	1,576,500
IBANEZ CARGO PARAGUAY SA	98500
IGLESIAS CARVALLO CARLOS MIGUEL	2,380,600

Suma:

14,473,292,804



TRACTOPAR S.A.E.
Lic. Gustavo Torres Britez
Contador

TRACTOPAR S.A.E.
Lic. Nelson D. Pereira
Sindico

TRACTOPAR S.A.E.
Rudimar Knop
Presidente

TRACTOPAR S.A.E.
Sergio P. Broetto
Vice - Presidente

Delmar Ilgo Knop
Director Titular
TRACTOPAR SAE



TRACTOPAR

Entre el Campo y el Productor...

S.A.E.

J.C. Descalzo & Asoc.

Firmado por los directores
de conformidad con
nuestro informe de fecha

28.07.2017

KNOP ILGO DELMAR	423000
KOLLING JOAO CARLOS	1,310,750
KOLLING JOAO MATTAS	558000
KOLLING VALDEMIR	4,590,000
KONER GRUMICKER ELIO EDEMAR	50,334,054
KONING RUDI	350000
KONZEN JOSE PROTASIO	230000
KOSAR RISKI NICOLAS	4,593,300
KOSSMANN CLAUDIO	10,086,000
KOUDA HELMUTH	255000
KRAMPE S.R.L.	296,329,898
KRATZ GUSTAVO	544000
KRONBAUER KIELINGE CLEITON JOSE	64,204,500
KRUTZMANN ADELAR	3,550,000
KUBOTA FAMILY FARM S.R.L.	4,187,000
KUNH DE OLIVEIRA SAMUEL	650180
KUSCHEL MOACIR ANTONIO	1,114,329,405
LA CASA DE LOS REPUESTOS DE JUAN R. FERNANDEZ	2,009,700
LA ESTRELLA S.R.L.	9,696,000
LA SANTANIANA S.A.	20,631,000
LA TERRAZA DE JOSE MARIA B. MARTINEZ	9,712,000
LA VERONICA SA INMOBILIARIA GANADERA E	15,852,400
LACHUK S.R.L.	20,105,000
LAMPERTI VANILDO	13,879,166
LANGE ELEONIR	9,951,500
LANGNER AIRTON LUIZ	900000
LANZARIN MATAELLO CARLOS ALEJANDRO	322,824,401
LAURI LORI LAZZARETTI	6,085,550
LAZAR EDEMAR	18000
LAZZAROTTO NELCIR	110000
LEBRON PARADERA MARIO	20,682,100
LEGA S.A.	3,900,000
LEICHTWEIS DE WERMUTH ADELAIDE REGINA	4,836,000
LEICHTWEIS HERMANN FERNANDO LUIS	22,050,500
LEICHTWEIS LEICHTWEIS JAIR	4,580,000

Suma: 17,594,614,438

LEINDECKER LUDWIG GEUVAN ROBERTO	3,091,000
LEIVA BERINO VICTOR RAUL	2,306,100
LEMDECH VARCELA EDENILSO	4,092,557
LEOMAO DE LEONIR L. LAZZARETTI	8,203,639
LEOPARDI CENTRO DE LUBRICACION DE BENEFICIA	17,513,592
LESME SONIA BEATRIZ	180000
LESME VICENTE ANDRES	2,916,000
LEVANDOWSKI VILMAR	612750
LIBERCA FEITOSA MARCOS ROBERTO	20,17,500
LIDER MAQUINAS S.A.	3,405,000
LIDER REPUESTOS DE GONCALVES LIMA EVA	28,574,000
LIDER TRUCK S.A.	2,953,850
LIM BENZ REPUESTOS DE MIGUEL A. MONTIEL	4,083,600
LODI VALTAIR	878000
LOMAGRANDENSE SA DE TRANSP.COMER.IND	10,195,000
LOPES DE MATOS MAURICIO	950,611
LOPES DE MATTOS FRANCISCO	340000
LOPES DE MATTOS OCTACILIO	6,677,599
LOPEZ ACOSTA WALTER	1,815,000
LOPEZ ANTONIO MARCIO	44,801,000
LOPEZ COLMAN ODILIO	475000
LOPEZ DA CRUZ CLEDEMIR	11,212,450
LOPEZ DE ALMADA ROSA BEATRIZ	740000
LOPEZ DE TORALES EDULFINA	250000
LOPEZ ESPINOLA GLORIA NILDA	26,403,692
LOPEZ MARTINEZ CLEPO	148000
LOPEZ MARTINEZ SEBASTIAN	7,542,000
LOPEZ MOREL FRANCISCO	2,781,700
LOPEZ ORTIZ LUIS ALBERTO	1,170,000
LOPEZ ROA ROBERTO	9,749,500
LOPEZ SOSA PANFILO	3,598,000
LOPEZ VAZQUEZ WILMA ESTER	1,992,060
LOTE 8 S.A.	25,438,750
LOURENZONI ELOIR CARLOS	6,18,000
LOWEN FRIESEN JACOB	7,816,000

Suma: 17,864,146,388

TRACTOPAR S.A.E.
Lic. Gustavo Torres Brites
Contador

TRACTOPAR S.A.E.
Lic. Nelson D. Pereira
Sindico

TRACTOPAR S.A.E.
Rudimar Knop
Presidente

TRACTOPAR S.A.E.
Sergio P. Broetto
Vice - Presidente

Delmar Ilgo Knop
Director Titular
TRACTOPAR SAE



TRACTOPAR

Entre el Campo y el Productor...

S.A.E.

J.C. Descalzo & Asoc.

Firmado a los efectos
de inscripción con
nuestro informe de fecha

28.07.2017

LUBRI BULONES DE BENITEZ SANTACRUZ GA	7,001,671
LUBRICANTES E.D.B DE EDGAR DANIEL	1,900,520
LUBRICANTES ITAPUA DE DANY ESTEBAN T	9,040,800
LUBRICANTES SAN CAYETANO DE PEREIRA E	6,975,800
LUBRICANTES Y CAUCHOS SA	281,487,486
LUBRICAUCHO SA AGRICOLA GANADERA CO	1,125,425,840
LUBRICENTER IMP-EXP DE HERMINIA MAIDA	14,866,930
LUBRICENTRO JP DE IDALINA ACUÑA VERON	5,949,400
LUBRINTOR DE RUBEN DARIO BENITEZ AGU	1,648,360
LUDWING VALMIR GILBERTO	18000
LUI ADALTO	1,327,000
LUI ALFEU	1,940,000
LUIS REPUESTOS S.A.	42,425,480
LUKES MARTIN AUGUSTO	225000
LUNKES ROQUE ALFREDO	300000
M & T S.A	11,793,500
M Y M REPUESTOS DE MEDINA CAREAGA FEL	450,000
M G REPUESTOS DE MARTINEZ DE GONZALEZ	6,472,680
M.P. SOCIEDAD ANONIMA	28,714,099
MACEDONIA S.A	318000
MACHADO JOAO ADAIR	186820
MADEIRA PORT SRL	11,999,092
MADERS BERGENT ALL MARCOS REGIS	112,406,828
MAIKO SOLDA IMPOR EXPORT S.A.	80000
MALDONADO GOMEZ RUMELIO RAMON	1,595,000
MALDONADO NOGUER CRISTOBAL	240000
MALLADA DOMINGUEZ AMANDA	715000
MALLMANN FELICIO	6,564,903
MAMEDIO DE OLIVEIRA ADRIEL	2,693,460
MANFRIN GILMAR LUIZ	49,222,480
MANGOPAR S.R.L.	1,440,000
MAQUI PAR DE WEIDMANN HOPPE MAIQUEL	45,601,900
MARAN SALVATI THIAGO RICARDO	1,925,000
MARAFUTU MAQUINARIAS AGRICOLAS S.A.	685000
MARCEL O, REPUESTOS AGRICOLAS	24,327,300

Suma:

19,672,109,737

MARCON DE ISOZ SIULENE	5,403,000
MARECOS BURGOS JESUS MANUEL	36,448,460
MARIA CARLOS	33,815,400
MARIA NELSON CARLOS	2,885,000
MARIANI JAIR ANTONIO	5,607,100
MARIANO JACQUELINE	30,731,320
MARMAR S.A	625,002
MARQUES DA SILVA J. FLAVIO	79,144
MARQUES DIEL JOAO ANTONIO	10,017,000
MARSCHALL JUSTEN JOAO	56,657,267
MARTINAX CORPORATION S.A.	2,580,000
MARTINEZ GONZALEZ ELPIDIO	28,296,500
MARTINEZ MENDEZ VICTORIANO	5,553,600
MARTINEZ VENANCIO	1,700,000
MARTINS DA SILVA ACLAIR	14,492,000
MARVAN S.A	9,372,006
MASCIEL CELESTINO	44300
MASSOCATTO EDENILSON	2,400,000
MATER CONST. CLAUDIA S.A	290000
MATIOLA OLEGARIO	9,128,000
MATOS MAYER DE DAL BOSCO LUCIANA	1,873,756
MATOSO MAIDANA ARMANDO	38,421,875
MATTE CESAR AUGUSTO	10,024,500
MAXIMO DA SILVA ROMIS	83000
MAXLUB S.R.L	6,547,322
MAYER SCHMIDT SILVIO JAIME	1,824,000
MAZZARIOLI PEREIRA DA SILVA JULIANO	22,690,905
MCD REPUESTOS DE RODAS OVIEDO AIDA	9,779,900
MECANICA AGRICOLA 39 DE ROQUE VACHIN	17,931,960
MECANICA FRAN DE FRANCISCO JARA	57,658,594
MECANICA GAUCHA DE AVANDIR FOLETTO	41,938,950
MEDINA NUNES NORMA ROCIO	2,740,000
MEGA AGROGANADERA S.A	2,750,000
MEGACAR S.A	9,834,752
MEGACAR SUPPLY DE JAVIER QUEVEDO SCAR	6,883,395

Suma:

20,159,157,745

TRACTOPAR S.A.E.
Lic. Gustavo Torres Britez
Contador

TRACTOPAR S.A.E.
Lic. Nelson D. Pereira
Sindico

TRACTOPAR S.A.E.
Rudimar Knop
Presidente

TRACTOPAR S.A.E.
Sergio P. Broetto
Vice - Presidente

Delmar Ilgo Knop
Director Titular
TRACTOPAR SAE



TRACTOPAR

Entre el Campo y el Productor...

S.A.E.

J.C. Descalzo & Asoc.

Firmado a los efectos de identificación con nuestro informe de fecha

28.07.2017

MEINERS ANDRE	371000
MEINERS VALDECIR CASIANO	18600
MEINERS VALDIR	1,500,000
MELLA S.A	250000
MELNEK DE POSSENTI CLARA	932600
MELO NELSON JOSE	615160
MENDOZA RAMIREZ DIGNO	3,695,000
MENEGATTI NELSON	7,739,756
MENEGUSSO EDEGAR JOSE	3,295,000
MENIN MAURICIO	13,562,400
MERCADO ACHUCARRO WILFRIDO	48,120,000
MERCADO ARZAMENDIA MARIO	29,398,960
MERCADO CORONEL PABLO	12,650,000
MERELES ALMIRON AMADO	710700
MERELES GOMEZ TEODORO	2,290,100
MERTENS OLDEMAR	1,750,000
MERTENS WALTER	80000
MESOMO NAKONECZNY ROLANDO	1,631,000
METAL FIBRA S.R.L.	4,954,700
METALCAR S.A.	2,665,000
METALURGICA JUNIOR DE WELTER CLACIR	2,205,600
METALURGICA M.B. S.A.	319000
METALURGICA PALOTINA DE LUCIO ANTONIO	90000
METALURGICA PROGRESO S.A	2,040,000
METALURGICA VERA SRL	307500
METAUKA S.A	2,680,000
MEZOMO DOMINGO JOSE	8,528,000
MHD S.A. EDAD ANONIMA	35,284,400
MICHELS AMARILDO	2327500
MICHELS ELDON BERNARDO	2,221,735
MICUANSKI ROSSETTI ADRIAN CESAR	2,780,974
MIERES CLAUDIOLINO DIEGO ARNALDO	4,022,100
MIGH S.R.L.	1,408,000
MIGUEL ANGEL ZACARIAS GOMEZ	160000
MIGUELIN LORIVAN	2,140,000

Suma: 20,359,798,780

MILTINO IMPLEMENTOS AGRICOLAS S.A.	11,135,000
MINETTO IVAN ANTONIO	9,292,510
MIRANDA SIRLEI FRANCELINA DE	120000
MOLINAS MENDIETA CARLOS CENO	44,199,200
MONCZEWSKI MIECESLAU	5,201,720
MORALES AREVALOS PASTOR ANTONIO	472000
MOREIRA BEHLING VALDINEI	8,851,500
MOREL CACERES JUAN ESTEBAN	4,780,000
MORENO LOVERA ALBERTO LUCIANO	132,946,191
MORINIGO GONZALEZ PERFECTO	3,106,000
MOSER MAICON JOAO	434000
MOSER PEDRO AROLDO	12,750,000
MOSTAFA OCAMPOS OSCAR	12,763,000
MOSTAFA REPUESTOS DE CESAR MOSTAFA O	11,623,168
MOSTAFA Y COMPANY S.A.C.I.	31,200,820
MOTO PUMA DE HAHN VILMAR ANTONIO	30000
MOTO REPUESTOS MATTI DE GERMAN	4,710,902
MOTO SPORT	470000
MOTOPAR S.R.L.	1,476,100
MOTOR IMPORT S.R.L.	5,937,050
MOTOR MEC DE ESPINOLA ALARCON DARIO	2,558,000
MOTT AMARILDO LUIZ	405000
MOTT NESTOR LUIZ	18,913,708
MRSSA	19,312,400
MUCHA EVANDRO	760000
MUJICA GAUTO MAXIMO	1,377,000
MULTIS FORMAS - SERVICIOS S.A	4,848,000
MULLER JAIRO LUIS	25,038,450
MULLER KURTZ ALCEU	198000
MULLER PAULO GILBERTO	1,585,000
MULTI AGRO IMPORT - EXPORT S.A	160000
MULTI PARTS S.R.L.	367000
MULTILAC S.A	6,007,296
MUNDIPARTES DE FORTUNATO RODAS OVE	2,070,000
MUNICIPALIDAD DE SAN ALBERTO	7,408,000

Suma: 20,752,685,795

TRACTOPAR S.A.E.
Lic. Gustavo Torres Britz
Contador

TRACTOPAR S.A.E.
Lic. Nelson D. Pereira
Sindico

TRACTOPAR S.A.E.
Rudimar Knop
Presidente

TRACTOPAR S.A.E.
Sergio P. Broetto
Vice - Presidente

Delmar Ilgo Knop
Director Titular
TRACTOPAR SAE



TRACTOPAR

Entre el Campo y el Productor...

S.A.E.

J.C. Descalzo & Asoc.
Firmado e los efectos de identificación con nuestro original de fecha 98.07.2017

MUNICIPALIDAD DE NACUNDAY	1.821,192
MUNICIPALIDAD VILLA DEL ROSARIO	7.440,000
N & E IMPORT EXPORT SOCIEDAD ANONIMA	900500
NAGOYA BATTERY S.A.	522000
NATAL FRANCISCATTO	29.388,749
NEHRING RUBEN	31.185,100
NERI KARKLE NILTON	10.764,400
NEUFELD SAWATZKY HANS	-1.324,000
NEUMAN ARNO	8.550,000
NEUMANN ARMINDO	285500
NEW TIRE IMPORT	3.821,100
NICHUES ODAIR	350000
NIERO RUIR GILIO	3.000,000
NIVARRO DE ALMEIDA ABIMAEI	12.636,823
NODARI EDSON LUIZ	7.056,700
NOGUEIRA RIVEROS GUIDO A	625000
NOVA ALIANZA SOCIEDAD ANONIMA	169.229,064
NOVAK VALDEMIR	3.700,190
NUCIO TRINIDAD LUIS FERNANDO DE	30.312,040
NUEVO LIDER SRL	12.525,490
NUNES DA SILVA JOAO BRONDI	5.545,968
NUÑEZ MIRANDA NELSON ANDRES	1.284,000
OENNING ARNALDO	2.940,000
OENNING SEBASTIAN	21.811,200
OFICINA TECNICA INDUSTRIAL S.A.	3.609,500
OHELEK FRANCO CRESCENCIO	6.049,000
OJEDA CRISTALDO GILBERTO	18.724,500
OJEDA SALINAS EDGAR DAVID	1.000,000
OLEO HIDRAULICO S.A	1.730,000
OLIVEIRA HOLBACH DARCI	10.446,835
OLIVEIRA REIS ADEMIR	650000
ORIENTAL TRADING	613000
ORIGINAL REPUESTOS S.R.L	2.729,000
ORLANDIN PEDRO	737000
ORO VERDE INDUSTRIA Y COMERCIO	10,028,257

Suma: 21,173,353,903

OROTEC SOCIEDAD ANONIMA	1,920,000
ORTIZ BENITEZ ALCIDES TEODOCIO	2,322,649
ORTIZ DE ESTIGARRIBIA TEODORA	8,708,000
ORTIZ RIOS ANTONIO	10000
ORTIZ SALDIVAR ALBINO	3,074,400
OSORIO HIPOLITO	3,341,500
OSVALDO MARTINS LUCAS VAGNER	1,930,760
OSVALDO PAULO	705000
OURIQUES KESTRING NIVALDO	130,221,500
OVELAR PEDRO PABLO	6,055,000
OVIEDO CACERES OSCAR JAVIER	543600
OVIEDO GONZALEZ FULVIO MANUEL	1,995,200
OVIEDO TALAVERA CINTIA	850000
OWENS THOMAS JERIEL	76000
P.M. REPUESTOS DE EDGAR SZOTT	31,379,580
PACHECO DA SILVA ODERLEI	1,363,500
PAEZ LUIZ CARLOS	112,335
PAGNOCELLI IRACI	18000
PALUDO DE CASTRO MARCIO	20,408,197
PANACON S.A.	18000
PANADERO BOGARIN JULIO CESAR	2,339,018
PANIAGUA BATAGLIA MARIO RUBEN	4,700,000
PANSERA JULIMAR ANTONIO	960000
PARANA REPUESTOS S.R.L	600360
PARRA GODOY LUIS CARLOS	-34000
PASTORE TEIXEIRA EDIVALDO	399000
PASTRE JAIRO ANTONIO	38,516,000
PAVANELLO RODRIGUES SENAIR	376
PE ES. SRL	690000
PECH VALIRIO JOSE	9,002,500
PEDRINI ANDREI FABRICIO	1,034,000
PEDRO AUTO REPUESTOS DE MONTANIA PEE	11,507,000
PEDROSO DE OLIVEIRA DORIVAL	17,999,500
PEGORARO LEONI LUIZ	9,360,000
PENNER PETER	40,388,920

Suma: 21,527,145,422

TRACTOPAR S.A.E.
Lic. Gustavo Torres Britez
Contador

TRACTOPAR S.A.E.
Lic. Nelson D. Pereira
Sindico

TRACTOPAR S.A.E.
Rudimar Knop
Presidente

TRACTOPAR S.A.E.
Sergio P. Broetto
Vice - Presidente

Delmar Ilgo Knop
Director Titular
TRACTOPAR SAE





TRACTOPAR

Entre el Campo y el Productor...

S.A.E.

J.C. Descalzo & Asoc.

Firmado e los precios
de distribución con
nuestro sistema de fecha

28/07/2017

RAUBER GILBERTO	10,313,000
RD REPUESTOS DE RUBEN DARIO DOMINGUEZ	7,714,000
REAL AUTO REPUESTO S.R.L.	9,555,100
RECALDE MORA JORGE ALCIBIADES	2,700,800
RECH ANTONINHO CARLOS	43000
RECT PRIMOR S.A.	11,663,000
RECTICENTER SRL	3,862,200
RECTIF VERA DE CRISTOBAL VERA A.	8,178,000
RECTIGUAZU S.A.	210,374,500
REFAT. JANER JOSE	6,438,700
REICHERT OTTO	3,742,000
REMA S.A.	39,992,870
RENATO CARVALHO MONCZEWSKI	5,671,700
REPAGRI S.R.L.	92,395,300
REPOSSI JANIOS PEDRO	70,121,215
REPOSSI PAULO CESAR	220000
REPUESTOS AUTOMECANICA DE CASASNOVA	2,827,000
REPUESTOS BARP S.A.	13,778,400
REPUESTOS BOQUERON S.R.L.	530000
REPUESTOS IPA DE NUNCIO LANTIN	2,434,900
REPUESTOS M Y M S.R.L.	1,125,000
REPUESTOS MONTINI SA	5,453,500
REPUESTOS OVIEDO DE LEZCANO PASCUAL	1,000,000
REPUESTOS RIO VERDE S.A.	18,981,700
REPUESTOS RUFINO DE MIRENE V.	9,515,485
REPUESTOS SAN JORGE S.A.	815,734,014
REPUESTOS SANTA RITA S.A.	8,259,500
REPUESTOS SUSIK DE SUSIK KECHUK NICOLA	226,428,700
REPUESTOS TAVARES S.A.	14,594,350
REPUESTOS TODO RUEDA S.A.	9,367,600
REPUESTOS WARKENTIN DE WARKENTIN BR	213000
REPUESTOS Y MECANICA ALEXANDRE	545000
REPUESTOS YGUAZU DE PEDRO EMILIANO	26,142,690
RESCAVOL DE ALTEMBURGER NEMOTO ARIS	19,030,100
RETI F. RECTIFICADORA S.R.L.	4,681,900
Suma:	23,921,707,817

RETIMAR DE OSVALDO RIBEIRO DE SOUZA	13,403,000
RIBEIRO VANDILEI	250500
RICHETTI ADECIO	520000
RICK TRANSPORTES SOCIEDAD ANÓNIMA	26,327,500
RIEDER Y CIA S.A.C.I.	3,763,000
RIGON ALCIR LUIZ	103,310,750
RIO DE LA PLATA S.A.	7,456,000
RIQUELME GAONA DELIA BEATRIZ	1,640,000
RIVALDI ARGUELLO ISAAC	218000
ROBERTA LOURENCO CURVELLO	35,117,573
ROCA E HIJOS S.A.	6,860,999
ROCHA DA LAPA NATIVO	5,916,000
ROCHA MAZETTO ARLEI	65000
ROCHA PACINHO	1,050,000
RODAR AUTO REP. DE HIPOLITO ZARZA	1,111,161
RODOLFO GONÇALVES VIEIRA	2,814,000
RODRIGUES CELINO	8,696,800
RODRIGUES DA SILVA ADILSON	2,768,000
RODRIGUES DE LIMA ERNESTO	297000
RODRIGUES DOS SANTOS DIVALDO	342000
RODRIGUEZ MOREIRA MIGUEL ASUNCION	12,280,200
RODRIGUEZ SALDIVAR HILARION	21,406,600
ROHLING BUSS AMBROSIO	1,450,000
ROJAS DE RAMIREZ MARINA	1,881,000
ROJAS GONZALES CARMEN	1,712,000
ROJAS MAIDANA MARIO RAMON	6,197,700
ROJAS MARECOS CELSO AGUSTIN	8,740,600
ROJAS SALINAS ESMERITO	23,533,000
ROLAPAR RULEMANES S.R.L.	680000
ROMAGNA WAGNER	6,432,055
ROMAN ROMAN CHARLES DANIEL	52500
ROMERO PRIETO VIRGILIO CONCEPCION	850000
ROMEU MERTENS RUBEN	580000
ROQUE MARCOS	300000
ROSENBACH CLEITON LUIZ	12,829,469
Suma:	24,242,160,224


TRACTOPAR S.A.E.
 Lic. Gustavo Torres Brites
 Contador

TRACTOPAR S.A.E.
 Lic. Nelson D. Pereira
 Sindico

TRACTOPAR S.A.E.
 Rudimar Knop
 Presidente

TRACTOPAR S.A.E.
 Sergio P. Broetto
 Vice - Presidente

Delmar Ilgo Knop
 Director Titular
TRACTOPAR SAE





TRACTOPAR

Entre el Campo y el Productor...

S.A.E.

J.C. Descalzo & Asociados
Firmado e los efectos
de idonificación con
nuestro informe de fecha
28/07/2017

ROSLER SILVERIO GELSON	1,370,000
ROSSAT BLANS RODRIGUES THIAGO DE JESU	12,301,160
ROSSATO ROQUE INACIO	85000
ROSSETTI CELSO JUSTINO	3,065,000
ROSSWAG PELISSIER EDGAR ALFREDO	1,209,000
ROTELA CABRERA HUGO CESAR	13,299,494
ROYER PEDRO	5,042,000
RUBERT GILBERTO	15,659,000
RUBIO JOSE SIDNEY	2,000,000
RUFINO S.A.	3,728,000
RUHOFF NEUNI JOAO	715000
RUIZ DIAS AVELINO	600000
RUIZ DIAZ CUELLAR EDGAR LUIS	786,336
RUIZ FELIPE PEDRO	8,447,500
RUIZ VAZCO CARLOS ALBERTO	433000
RUIZ VITOR	1,427,500
RULE REPUESTOS DE CHAPARRO MODESTO	2,979,000
RUSSI GONZALEZ VICTOR	15,249,800
RUTSATZ ADEMIR	9,903,500
S CAR S.A.	1,547,000
S A RURAL INDUSTRIAL Y COMERCIAL (SARIC)	21000
S A LA INTERNACIONAL DE CAMPOS Y HACIE	835000
S V M TRUCKS IMP -EXP. S A	3,356,000
SACOMORI VALDIR MARCELO	3,016,500
SALDIVAR LESME MARCIAL SAUL	1,320,500
SALINAS DUARTE SANTIAGO	18,726,000
SALINAS HEIKEN CELESTE	75,874,300
SAMANEGO ERNESTO MANUEL	22,801,770
SAMUDIO GONZALEZ MARIO	361500
SAN MANUEL S.A	89000
SANCHEZ PAREDES ZACARIAS	15,840,000
SANTA CATALINA TRADE S A	540000
SANTACRUZ ROJAS RAMON	8,307,035
SARABIA GAONA BENIGNO	1,370,000
SARUBI AMARILLA ROBERTO	360000

Suma: 24,494,826,119

SCARPELLINI GIMENEZ ADA	8,388,600
SCAVOL S.R.L	11,543,818
SCHAEFER JORGGE JUAN FRIDOLIN	3,442,000
SCHERER LUCIO ANTONIO	2,240,000
SCHERVINSKI PEREIRA ANDERSON	41,670,200
SCHIMITT EDSON LUIZ	2,612,000
SCHIMITT JURANDIR VANDERLEI	97,744,000
SCHLICHMANN HERIBERTO	840000
SCHMIDT EDILSON IVAN	1,243,000
SCHMIDT RENATO	114000
SCHMITT LAURO	3,568,000
SCHMITZ ELOI	4,551,000
SCHMITZ MARCOS ELIAS	4,119,700
SCHMOELLER WALDEMIRO	19,291,924
SCHNEIDER CESAR ELISEU	84000
SCHNEIDER CLAUDIO JOSE	2,530,000
SCHNEIDER DARI LUIZ	445550
SCHNEIDER HAT WIG JAIR	22,987,000
SCHNEIDER HAT WING LUIS ANTONIO	7,659,000
SCHOFFER ARLEI LUIZ	20000
SCHOFFER LAURO	15,048,500
SCHOLL DARIO	405000
SCHOLOSSER BARTZ VILMAR	1,157,674
SCHONHERR CARLOS	2,174,000
SCHORR VILSON	40000
SCHREDER RUI LUIS	50000
SCHREDER CARLOS ALBERTO	1,300,000
SCHROEDER NEUFELD ALVIN	1,370,000
SCHUBERT KUCK WILFRIDO WILHELM	6,531,380
SCHWEIG RENATO	1,789,000
SEDA Y FIBRAS S.R.L.	226000
SEGOVIA BENICIO	16,302,500
SEHN OTGART	829000
SEMILLAS DEL AGRO S.A.E	84,209,573
SERVICIOS MECANICOS DE MENDEZ VAZQUE	270000

Suma: 24,861,722,538



TRACTOPAR S.A.E.
Lic. Gustavo Torres Brites
Contador

TRACTOPAR S.A.E.
Lic. Nelson D. Pereira
Sindico

TRACTOPAR S.A.E.
Rudimar Knop
Presidente

TRACTOPAR S.A.E.
Sergio P. Broetto
Vice - Presidente

Delmar Ilgo Knop
Director Titular
TRACTOPAR SAE



TRACTOPAR

Entre el Campo y el Productor...

S.A.E.

J.C. Descalzo & Asoc.
Firmado a los efectos
de inscripción con
nuestro informe de fecha
26.07.2017

SERVIN AUTOPIEZAS DE ELIZABETH	4,060,000
SHIROSAWA SANGYO S.R.L.	525000
SIAGRO S.A.C.I.	498,719
SIDNEI JOSE SECCHI	74,388,770
SIEMENS KLASSEN HELMUT	188,520,000
SIGA AUTORREPUESTOS S.R.L.	3,193,530
SIL WALL 55 S.A.	3,150,000
SILVA AVALOS ARNALDO ANTONIO	6,078,200
SILVEIRA DE JESUS VANDERLEI	746,454
SILVEIRA LUIZ	275000
SILVER REVALOS ANIBAL	10,080,000
SIMEON MONTIEL LEGUIZAMON	3,168,160
SIMICH LUIZ	8,167,000
SINUELO S.A.	12,567,000
SOARES DE ARAUJO MARCIONILLO	15,683,050
SOARES GILNEI	1,076,983
SOARES ZALAPATA SEDEMIR	1,494,837
SOC.AGRICOLA GOLONDRINA S.A.	897,491
SOC.COOP.AGRICOLA FRIESLAND	7,295,000
SOC.COOP.PIRAPO AGRIC.LTDA	6,925,000
SOCULOSKI TADEU	9,936,860
SOLJANCIC VARGAS JOSE TOMAS	1,100,000
SOLUCIONES CREATIVAS EMPRENDIMIENTOS	659000
SONNE ERGEGON	1,453,000
SONNENBERG PAULO JOSE	1,819,000
SONNTAG SCHEUNEMANN DAVI	10,828,267
SORIA CLEIBER	10,066,600
SOTELO SANABRIA MARTIN	19,889,000
SOTTI NOGUEIRA VALDIR	56,747,105
SOTRACTOR DEL PARAGUAY S.R.L.	975000
SOTTO CRAUVER JUAN CARLOS	309,998
STEFFENS JACOBS GLICERIO	4,228,000
STEFFENS LUIZ GERSON	1,176,000
STEIN JOSE LUIZ	382850
STEIN MAQ S.A.	2,749,500

Suma: 25,332,832,912

STIPP EVANDINO	7,163,500
STIPP FILIPPUS MARTINHO	8,428,700
STIPP LUJAN CLAUDEMIRO	1,520,000
STIPP LUJAN DIRCEU	26,355,646
STIPP LUJAN SANDRO	34,050,553
STIPP NELSON	4,079,000
STIPP PERASSA LEONIDE	37,138,290
STIPP PERAZA LEONORA	82,840,528
STRECKER GERHARD ROLAND WILHEN	4,781,500
STUEPP SCHAMIDT SIMAO	123,34
SUPER AGRO S.R.L.	20,177,894
SZUMEGA MALCHUK CARLOS DANIEL	1,207,450
T.R.BRASIL DE PRATT GONZALEZ JOSE OSVAL	534000
TABARES HEDLUND LEANDRO	9,133,000
TALAVERA ORTELLADO CONSTRUCCIONES S.	5,396,000
TALLER BENITEZ DE JORGE EDUARDO BENIT	6,755,000
TALLER CENTER DE VALDOMIRO GOMEZ	20,309,000
TALLER COLON S.R.L.	214400
TALLER DE MOTOSIERRAS STIHL DE HENN EC	117500
TALLER EL AMIGO DE VICTOR RAMON GAMA	1,421,000
TALLER H.P DE PETERS SAWATZKY HANS PE	10,834,830
TALLER LOS HERMANOS II S.R.L.	6,855,850
TALLER MEC DEL ESTE DE ERICO VERA	750000
TALLER MECANICA DO PAULO	9,032,267
TALLER MECANICO RODRIGUEZ DE RODRIGU	2,076,000
TALLER MET. ZONA 3 DE PETER WIELER WIE	21,972,000
TALLER TOTO DE BURGOS ACOSTA OSCAR AN	4,485,825
TALLER TRACTO SERVICE DE GINTER GORDO	7,486,600
TALLER Y RECTIFICADORA CAMPO 9	5,36,500
TAPE RUVICHA S.A.E.C.A.	2,610,230
TASCA IZALNIR	3,051,200
TASCAVOL REPUESTOS S.A.	2,108,500
TAVA PORA S.A.	2,095,500
TAVARES ANTONJO ENEDIR	1,544,000
TAVARES AUTO REPUESTOS DE DOS SANTOS	2,527,837

Suma: 25,687,416,352

TRACTOPAR S.A.E.
Lic. Gustavo Torres Britez
Contador

TRACTOPAR S.A.E.
Lic. Nelson D. Pereira
Sindico

TRACTOPAR S.A.E.
Rudimar Knop
Presidente

TRACTOPAR S.A.E.
Sergio R. Broetto
Vice - Presidente

Delmar Ilgo Knop
Director Titular
TRACTOPAR SAE



TRACTOPAR

Entre el Campo y el Productor...

S.A.E.

J.C. Descalzo & Asoc.

Firmado por los efectos de identificación con nuestro informe de fecha

28.07.2017

TAVARES CAMIONES S. A.	8,036,500
TAVARES PINHEIRO JOACI	4,253,000
TECNOEDIL SA CONSTRUCTORA	1,173,000
TEIXEIRA ELSON EDUARDO	452,544
TEIXEIRA ROSA KEITY MARCEL	7,047,000
TEMA AUTOMOTORES S.A.	12,570,011
TEIXEIRA DOS SANTOS JUAREZ ALENCAR	1,862,000
THEOBALDO PAULO ROBERTO	2,144,000
THIELF RAIMAR	90000
THOMAS FLAVIO MIGUEL	929000
THOME IDERCILDO JOSE	18001010
TIBOLLA ARI	8,861,800
TIMM ROHSMANN PAULO ROBERTO	11,398,000
TKACHUK POLONSKI EDUARDO D	8,827,700
TKACHUK SOSZKO JORGE	13,668,500
TODO ACCESORIOS S R L.	6,000,000
TODO BRASILEROS S.A.	1,975,000
TODO CAMIONES & CIA S.A.	955000
TODO CAMIONES S.A.	4,154,000
TODO FILTROS DE ROMERO FERREIRA AUGUS	93,853,227
TODO MERCEDES REPUESTOS DE ALFONZO B	29,591,600
TODO REPUESTOS DE ROBERTO PORTILLO	1,472,000
TODO TRACTO S.A.	377,931,839
TODOSCANIA REPUESTOS S.A.	2,210,400
TOMM LUIS CARLOS	2,310,000
TORALES BENITEZ MIGUEL ANGEL	9,212,000
TORMES DANIEL	140000
TORMES DANIEL	3,928,336
TORNERIA MECANICA FORMULA 1 S.R.L.	2,655,000
TORNERIA NEGO DE JULLI THAMARA WENDE	1,700,000
TORNERIA PROGRESO DE RODRIGUES DOS SA	5,730,408
TORNERIA SAUSEN S.R.L.	1,979,000
TORRES MARACHO CESAR	18,440,580
TOSETTO CARLOS JOSE	6,757,500
TOSETTO LUIS SERGIO	15,000,000

Suma: 26,372,686,307

TOZATTI ADELIR VALENTIN	1,720,000
TOZZO NETO FERMINO	2,546,500
TRACTO AGROVIAL S.A.	12,940,800
TRACTO JUNIOR S.A.	35,386,956
TRACTONORTE SRL	63,876,425
TRACTOPIEZA S.A.	873800
TRACTOR CENTER DE RAMON ENCISO FLECH	440000
TRACTUR S.A.C.I.	108,271,598
TRAGE DE MORAES NERI	2,350,000
TRANSBOGADO DE TIBURCIO BOGADO G.	831000
TRANSPORTADORA CONCEPCION SA	8,042,350
TRANSPORTADORA RICARDI S.A.	8,682,000
TRANSPORTE Y TURISMO LIGERO S.R.L.	17,134,000
TRATONORTE DE JOSE CARLOS GRZIBOWSKI	24,925,800
TRAZEL PEDRO	390000
TRENTIN MACK DOUGLAS	13,004,700
TREVISAN ANTONIO	1,520,000
TRIAGRIL IMPORT - EXPORT S.A.	311,118,052
TRT REPUESTOS DE CARLOS DAVID	1,530,200
TRUCK PIEZA S.A.	18,857,679
TRUCK SERVICE S.A.	15,462,086
TURBO DIESEL AUTORREPUESTO IMP. EXP.	1,174,000
TURCATO MARCIO	10,299,700
TURRI LUIZ TADEU	45000
TUTUNYI EMPRENDIMIENTOS S.A.	95000
ULKOSKI GERALDO	50000
ULLON ROMERO FABIO JOEL	30400
UMANN DONIZETE FABIO	60,797,000
UNFRIED JOSE FRANCISCO	2,403,000
UNIJET S.A.	5,342,001
UNION AUTO PIEZAS DE SEBASTIAN RIOS	9,640,790
UNISAL S.A.	384000
URBIETA CANTERO DOMICIANO	1,536,000
URNAU MARCO NICOLAU	30000
URUNAGA ALCARAZ CRISTHIAN PEREIRO	1,094,800

Suma: 27,115,691,945

TRACTOPAR S.A.E.
Lic. Gustavo Torres Brites
Contador

TRACTOPAR S.A.E.
Lic. Nelson D. Pereira
Sindico

TRACTOPAR S.A.E.
Rudimar Knop
Presidente

TRACTOPAR S.A.E.
Sergio R. Broetto
Vice - Presidente

Delmar Ilgo Knop
Director Titular
TRACTOPAR SAE



TRACTOPAR

Entre el Campo y el Productor...

S.A.E.

J.C. Descalzo & Asoc.
 Firmado en los efectos
 de certificación con
 nuestra firma de fecha
 28.07.2017

USINA PARAGUAYA S.A	6,202,529
V.M REPUESTOS AGRICOLAS SRL	14,891,000
V.S IMPORTACIONES SRL	2,811,500
VAESKEN CAMPOS JULIO	28,756,378
VALCARENGHI ADMIR JOSE	15,542,000
VALDECIR APARECIDO DE SOUZA	45000
VALDIR KRAEMER	5,490,196
VALENZUELA VENIALGO JOSE FERNANDO	8,710,000
VALIATI LOURENCO	600000
VALLE VERDE S.A	932000
VARGAS GUACHIRE RAUL ANDRES ALBINO	618000
VAZAT NIO	7,867,000
VEHICULOS MULTI MARCAS IMP EXP S.A	1,751,000
VEIGA RUI	2,464,500
VELASQUE DURAO JOSE CASEMIRO	3,530,000
VELAZQUEZ CHAPARRO MARIA HERMELINDA	851000
VELAZQUEZ SOSA EDUARDO GABRIEL	8,420,000
VERA ESPINOLA BRUNO	4,160,000
VG AUTOPARTES DE GONZALEZ E. VICTOR AL	5,854,200
VIAL SUR S.A	1,050,000
VIALTEC S.A.	5,955,200
VIANNA LUIZ PAULO	139000
VICENTA DOLORES BALBUENA BRITZ	17,075,680
VIEIRA DE ANDRADE EDUARDO	142000
VIEIRA DILLER MARCOS	3,322,100
VILLALBA GARAY EMIGDIO JAVIER	600000
VILLALBA NOGUERA GUILLERMO CASTO	53000
VILLALBA PINTOS BLANCA PERLA	4,419,300
VILLASANTI VAEZ SERGIO	7,602,000
VILMAR PAES	4,518,498
VINGO NUNEZ SELVA ISABEL	1,044,000
VITALI ANTONIO VALTACIR	96,740,000
VITALI GENUINO	36,088,378
VOGEL LAURI ROQUE	105000
VORPAGEL GRUETZMANN INGOMAR	22,433,000

Suma: 27.436.475,404

VORPAGEL VORPAGEL SILVIO ADRIAL	3,681,000
WAECHTER RUDI	2,498,800
WAGNER VALMIR LUIZ	2,812,500
WALKER BINSFELD EVANDRO	5,536,000
WALTER ARGENIO ROTELA CANDIA	1,000,582
WALTER CARLOS SCHMIDT	40000
WALTER LAUDIR ARNALDO	49,066,151
WANDERLEI DA VEIGA JOSE	2,000,000
WANDERLEY SCHNEIDER ADELAR	491500
WEBER ERNO	155500
WEBER ITAMAR	7,673,000
WEBER JAIRO	1,048,000
WEBER NELSON VALDEMOR	96800
WEIDMANN ODIL EDSON	14,133,000
WEILER JUAREZ	1,965,000
WEILER OSCAR	1,038,000
WENDELL TRADING INC.	5 7,200
WENDLING SCHOLL JAIME LUIZ	3,735,000
WENZEL LUIS RODRIGO	152,339,100
WESCHENFELDER ADEMAR JOSE	35,007,500
WILHELM OSVALDO	5,300,000
WILHELM THIESEN	1,694,000
WIRSBITIKI VALMIR JOSE	189000
WOIDELLA BACK DANIEL LUIS	548000
WOLF GANG KRONES	5,852,000
WOLFART ELOY	3,635,000
WOUTERS LUIZ CARLOS	320000
X PAR AUTORREPUESTOS DE WALTER R.	1,500,000
YGUAZU S.R.L.	11,452,300
YHAGUY REPUESTOS S.A.	62, 1,899
YONEMITSU NOBUYOSHI	3,913,000
YPACARAI DEL PARAGUAY S.R.L.	1,565,000
YUNG WALTER	1,256,500
ZADKIEL AUTO CENTRO SRL	-1,006,657,867
ZADOVSKY MOROSKIN JORGE	2,730,000

Suma: 26.823.130,069

TRACTOPAR S.A.E.
 Lic. Gustavo Torres Britz
 Contador

TRACTOPAR S.A.E.
 Lic. Nelson D. Pereira
 Sindico

TRACTOPAR S.A.E.
 Rudimar Knop
 Presidente

TRACTOPAR S.A.E.
 Sergio P. Broetto
 Vice - Presidente

Delmar Ilgo Knop
 Director Titular
TRACTOPAR SAE



TRACTOPAR

Entre el Campo y el Productor...

S.A.E.

J.C. Descalzo & Asoc.
Firmado a los efectos
de identificación con
nuestro informe de fecha
28.07.2017

ZARO ANTONIO ARI	2,419,260
ZASTROW RUBEN	2,376,000
ZAVALHIA MARGARETE MARISA	925000
ZAVARIZE EDESIO	5,456,815
ZOUNAR EDVINO	640150
ZR LUBRICANTES Y REPUESTOS DE ZARACHO	5,011,200
ZUEGE OLDEMAR	1,535,000
NANDU SIMEON DELGADO	6,167,500
CREDITO EN GESTION DE COBRO	1.187.113.506
TOTAL GENERAL DEUDORES POR VENTAS AÑO 2014	25.660.547.488


TRACTOPAR S.A.E.
Lic. Gustavo Torres Brites
Contador


TRACTOPAR S.A.E.
Lic. Nelson D. Pereira
Sindico

TRACTOPAR S.A.E.
Rodimar Knop
Presidente


TRACTOPAR S.A.E.
Sergio P. Broetto
Vice - Presidente


Delmar Ilgo Knop
Director Titular
TRACTOPAR SAE





TRACTOPAR

Entre el Campo y el Productor...

S.A.E.

J.C. Descalzo & Asoc.
Firmado a los efectos
de identificación con
nuestro informe de fecha
28.07.2017

1- D)- DEUDORES PÓR VENTAS 2013

CAMROMAT REPUESTOS	2,082,400	AGRO GANADERA EL DORADO S.R.L.	79,500
DINAMAQ S.A.	23,895,400	AGRO GANADERA ITAKAAVO S.A.	1,973,280
KAPPI MILTON LUIZ	832,500	AGRO GANADERA NUEVA ESPERANZA	3,696,000
METALURGICA RUTA 3- DE JACOB WIEBE	29,974,000	AGRO GANADERA PANET EY S.A.	118,845
A Y G REPUESTOS DE SERGIO A CABRERA	2,620,000	AGRO GANADERA PIKYRY S.R.L.	58,468,065
A.C.I.F S.A. (AGRIC.COM. IND. FORESTAL S.A.)	2,024,000	AGRO K.L.M. S.A.	33,727,456
ACCESO SUR S.R.L.	705,000	AGRO LOG S.A.	734,400
ACHAR ILIANA	28,237,000	AGRO MAQ REPUESTOS AGRICOLAS DE ADI	0
ACHAR JAVIER ANTONIO	8,067,920	AGRO MECANICA ESPERANZA S.R.L.	251,170,599
ACORL NEIRI	1,658,000	AGRO NACUNDAY S.A.	66,276,930
ACOSTA RODAS MARIA ANGELA	1,782,000	AGRO PECUARIA MAR S.R.L.	5,499,000
AGRI HIDRAULICOS DE RODRIGO BOESING	3,720,000	AGRO REFORMA DE FREITAG MARCOS MAR	7,000,000
AGRI JUNIOR S.A.	792,500	AGRO REPUESTOS RUTA 3 DE HEINRICH UN	8,259,500
AGRI REPUESTOS DE CRISTIANO RIZO	16,568,000	AGROSENCIA S.A.	5,470,680
AGRIBADO PIEZAS AGRICOLA S.R.L.	20,046,600	AGROEXPRESS S.R.L.	3,350,000
AGRICAMPO S.R.L.	26,608,14	AGRO FERTIL S.A.	1,084,000
AGRICOLA BINACIONAL SRL	75,518,330	AGROFULL S.A.	2,555,000
AGRICOLA DEL ESTE S.R.L.	156,000	AGROFANADERA AGUARAY S.A.	5,609,450
AGRICOLA GAN. SAN MARCOS S.R.L.	3,925,000	AGROGANADERA PYVITHUR S.A.	1,628,000
AGRICOLA ITAPUA DE ADELAIDE MOLLMA	3,699,320	AGROGANADERA SANTA VERONICA SA	1,282,225,332
AGRICOLA LA PALOMA DE PINTO NASARIO	107,128,400	AGROINDUSTRIAL NUEVO HORIZONTE S.A.	23,958,670
AGRICOLA PIKY S.R.L.	1,100,000	AGROINDUSTRIAL SELENT S.A.	1,250,000
AGRICOLA RAMBO IMPORT EXPORT S.A.	35,832,000	AGROINDUSTRIAL SOL NACIENTE	35,065,000
AGRIFOR S.A.	2,591,104	AGROMAS DE SCHORR MARCIO ANDRE	464,000,000
AGRINORTE DE BOESING ROQUE	595,975,661	AGROMECANICA MARTINEZ S.A.	413,239,726
AGRINORTE HIDRAULICOS DE ANGELITA M	777,000	AGROP. INDUST. CENTRAL DEL PY SA	1,440,000
AGRIS SA	49,100,366	AGROPECUARIA AGROPAR S.R.L.	48,765,260
AGRISUR S.A.	35,000,000	AGROPECUARIA BUSANELLO S.A.	2,030,000
AGRO & NEGOCIOS DE DARRYL GIESBRECH	12,489,170	AGROPECUARIA CAMPOS NUEVOS SA	47,639,735
AGRO ALTONA S.A.	43,683,424	AGROPECUARIA CUATRO VIENTOS SA	895,000
AGRO ATENAS SOCIEDAD ANONIMA	2,352,924	AGROPECUARIA ITABO SA COMERCIAL	1,489,000
AGRO FORTUNA S.A.	603,000	AGROPECUARIA MONDAY S.A.	159,200
AGRO GAN. STA MARIA DEL PY SRL	126,000	AGROPECUARIA PRODUZCA S.A.	38,996,745
AGRO GANADERA ARAMI PORA S.A.	2,806,000	AGROPECUARIA ROCHA COMERCIAL INDUS	4,595,454
Suma	1,255,957,163	Suma	3,722,766,990

TRACTOPAR S.A.E.
Lic. Gustavo Torres Brites
Contador

TRACTOPAR S.A.E.
Lic. Nelson D. Pereira
Sindico

TRACTOPAR S.A.E.
Rudimar Knop
Presidente

TRACTOPAR S.A.E.
Sergio P. Broetto
Vice - Presidente

Delmar Ilgo Knop
Director Titular
TRACTOPAR SAE



TRACTOPAR

Entre el Campo y el Productor...

S.A.E.

J.C. Descalzo & Asoc.

Firmado a los efectos de identificación con nuestro informe de fecha

28/07/2017

AGROPECUARIA SAN RAMON S.A	440,000
AGROPIEZAS DE ELOIR HORST	293,980,043
AGROPIEZAS S.R.L.	3,731,654
AGROREPUESTOS S.R.L.	13,551,400
AGROSERRANA S.A.	71,013,060
AGUILAR GARCET E CEVERIANO	1,360,000
ALAIR CELESTINO AFONSO	65,000
ALARCON ARCE EDGAR VICENTE	650,000
ALARCON CARDOZO CELSO	2,300,000
ALARCON PENA FIDEL	18,870,520
ALBAÑEZ JOSE ROBERTO	88,000
ALCOHOLERA PARAGUAYA S.A.	2,152,500
ALDERETE PRIETO JOSE APARICIO	395,000
ALESSANDRO MASSAGRANDE E.I.R.L.	318,000
ALEXANDRE ROBERTO FERRAZ	627,000
ALEXANDRINO LUIZ ADILSON	60,000
ALFREDO JOSE DE FLEITAS GALEANO	10,868,826
ALFREDO LEBRON	3,710,000
ALIANZA REPUESTOS DE VILLALBA MORE	3,316,400
ALMEIDA DENIVAL	7,634,376
ALMEIDA GUTIERREZ MARCOS FLAVIANO	40,268,393
ALMIRO ESCHER	1,080,000
ALMIRON LEON JULIO CESAR	11,918,000
ALTACIR CASTANHA DA ROCHA	209,000
ALTAIR FERREIRA	3,371,500
ALTOHONDO S.A.I.C	7,701,500
ALTONA WOOD S.A	4,266,000
ALVES DA SILVA VALDOMIRO	2,693,000
ALVES DE SOUZA ADAIR	17,158,919
ALVES DE SOUZA ZESIEL	8,189,802
ALVES DO AMARAL DONINO	27,736,115
ALVES EDUARDO	5,363,000
ALVES LOCATELLI INES APARECIDA	115,000
AMERICA AUTOPIEZAS S.R.L.	35,466,300
ANASTACIO PAREDES MELGAREJO	4,080,856
Suma:	4,327,516,154

ANDRADE JOSE CARLOS	1,313,000
ANDREIUK MIGUEL	9,249,000
ANTUNEZ OSMAR	280,000
ANTUNEZ OSMAR	0
APOLO IMPORT SA	2,850,000
ARANDA JARA CALIXTO	155,500
ARAUJO ALBERTO JUAN	1,575,000
ARCARI ANTONIO	19,005,000
ARENDT MARCOS	976,000
ARGENTON GILMAR	1,015,000
ARGENTON LEONILDO	4,7913
ARIMAR SA	295,000
ARME S.R.L.	1,558,000
ARNALDO GARAYO	756,000
ARNO DIETZE DICKEL	15,940,381
ARRI REPUESTOS DE ARRIOLA MEDINA RE	1,111,000
ARZAMENDIA SILVERO FRANCISCO	4,360,000
ASCOLI ANDRE	850,000
ASQUIDAMINI GENUINO	10,389,415
ASUPEL S.A.	65,236,400
AUTO CAR NELSON BENITEZ BENITEZ	1,500,000
AUTO CENTER DE LOPEZ S. FREDY AMERIC	1,842,300
AUTO ELEC. CRISTAL DE VALDECI RODRIG	1,340
AUTO ELECTRICA A.G DE SONIA RAQUEL	630,000
AUTO ELECTRICA FOGASA DE FOGASA NOE	1,556,000
AUTO MECANICA ESPECIAL S.R.L.	2,072,250
AUTO MECANICA MORAES DE SEBASTIAN	7,220,000
AUTO PARANA REPUESTOS SRL	1,125,000
AUTO PARANA S.R.L.	5,198,500
AUTO REP. CHRIS DE HUGO C. MARECOS	1,207,000
AUTO REP. Y ACCESORIOS GIORDANI	474,000
AUTO REPUESTO 4X4 SRL	11,620,000
AUTO REPUESTO DE MELATO JAIR	4,428,500
AUTO REPUESTO EDGAR SRL	22,105,500
AUTO REPUESTO EXACTA DE RITA SILVAN	14,339,200
Suma:	4,595,982,562

TRACTOPAR S.A.E.
Lic. Gustavo Torres Brites
Contador

TRACTOPAR S.A.E.
Lic. Nelson D. Pereira
Síndico

TRACTOPAR S.A.E.
Radimar Knop
Presidente

TRACTOPAR S.A.E.
Sergio P. Broetto
Vice - Presidenta

Delmar Ilgo Knop
Director Titular
TRACTOPAR SAE



TRACTOPAR

Entre el Campo y el Productor...

S.A.E.

J.C. Descalzo & Asoc.
Firmado por efectos
de identificación con
nuestro informe de fecha
28.07.2017

AZUCARERA PARAGUAYA S.A.	3,001,950
AZUCARERA Y ALCOHOLERA SAN LUIS S.A.	712,000
BACK ATNOLDO	2,395,000
BAEZ SANTACRUZ BASILIO RAUL	5,100,757
BAR WILLI CARLOS	275,000
BARBOSA SOUZA FABIO APARECIDO	1,489,900
BARBOZA DE OLIVEIRA ARVEDORINO	11,232,350
BARILOCHE AIR CENTER DE LUIS BENICIO	FLECHA75,000
BARRETO JOSE DALTON	21,091,000
BARRIOS LUIS ORLANDO	18,097,084
BARTZ HIRSCH LEANDRO EMANUEL	4,205,252
BASSO LUIZ	5,113,767
BASTIANEL FLAVIO LUIZ	173,000
BATTOCCHI AQUINO GUILLERMO MAURO	16,625,000
BAZZO CLADI CARLOS	6,172,000
BEATE VERONIKA HOLTKER	2,186,600
BECKER GARCETE DIEGO	3,630,800
BECKER IRMO JOSE	1,990,800
BEIGER S.A.	1,949,053,534
BEIGER VALENTIN	504,359,999
BELEGANTE NELSON	3,103,297
BELLEZIER AMADEO CARLOS ANTONIO	8,211,000
BENITEZ AYALA ELVIO RUBEN	42,075,650
BENITEZ GONZALEZ ANTOLIANO	40,724,000
BENITEZ RECALDE VICTOR ANTONIO	58,748,800
BENITO BOGGIO E HIJOS S.A.	3,716,040
BENTC ZELAYA HUGO ALCIDES	676,600
BERGMANN ALCINDO	2,940,342
BET TU ITAMAR	1,040,000
BIANCII AMAURI GETULIO	560,000
BIDIN ANTONIO	2,350,000
BIELENKI CLAUDECIR	6,186,000
BIELENKI VILSON DAIR	462,500
BILK SILVIO	2,731,100
BIO PARAGUAY S.A.	5,338,640
Suma:	7,710,819,092

BIRCK PAULO INACIO	6,610,000
BISPO ALVES JOSE	4,299,900
BODEGA AGRICOLA S.A.C.I.	243,000
BOESING RENATO	3,074,000
BOGADO AYALA PEDRO DARIO	500,000
BOGADO FONSECA EDGAR DIOSNEL	4,772,630
BOGADO GONZALEZ ERIBERTO	678,000
BONFIM RODRIGUES ALESSANDRO APAREC	360,000
BORDIGNON PEDRO LUIZ	650,000
BORGES ANDRIONI EVANDRO CARLOS	7,247,000
BORGES SALESION GERALDO	2,013,000
BORRE DIEI ANDERSON	140,000
BORTOLINI LEUDIMAR FRANCISCO	71,868,650
BOSING PAULO	2,591,300
BOSING SERGIO	60,959,000
BRASPAR S.R.L.	38,985,763
BRAZ DA SILVA CELSO	1,302,500
BREIER JANDIR	11,977,000
BRIANZA S.A.	10,095,733
BRITEZ CABRAL JOSE ROBERTO	7,577,000
BRONTO MARCELO VALENTIN	1,154,379
BRUME S.A.	2,336,000
BRUSQUETTI PEREZ FRANCISCO TEODORO	1,900,000
BRUZAROSCHI FLORIANO AMARILDO	3,940,000
BUBANS GILBERTO	26,285,000
BUBANS VALTER	577,000
BUCHER RUCK STEFAN OLIVER	220,000
BUENO LUIZ CARLOS	2,415,718
BURALI EDSON	5,788,000
BUSATTA ANOAR IVAN	111,365,783
BUSTAMANTE ACUNA CEZAR AUGUSTO	0,000
C.N REPUESTOS S.R.L.	27,256,600
C.A.V. IMPORTACIONES S.R.L.	14,171,000
C.P. SOCIEDAD ANONIMA	55,040,626
CABALLERO GARCIA PEDRO JUAN	90,000
Suma:	8,200,583,674

TRACTOPAR S.A.E.
Lic. Gustavo Torres Brites
Contador

TRACTOPAR S.A.E.
Lic. Nelson D. Pereira
Sindico

TRACTOPAR S.A.E.
Delmar Ilgo Knop
Presidente

TRACTOPAR S.A.E.
Sergio P. Broetto
Vice - Presidente

Delmar Ilgo Knop
Director Titular
TRACTOPAR SAE



TRACTOPAR

Entre el Campo y el Productor...

S.A.E.

J.C. Descalzo & Asoc.
 Firmado a los efectos de identificación con
 número y fecha de firma de fecha
 28/07/2017

CABALLERO PARADEDA LUIS JAVIER	2,610,300
CABRERA RIOS MARIA MAGDALENA	6,922,599
CABRERA ZATLOUKAL JUAN ESTEBAN	4,870,000
CABRERA ZOTELO NERY RAMOS	2,805,000
CADEC S.A	1,620,000
CAMERONI CENDRA RICARDO	1,621,500
CAMILO MAZZONETTO SILVIO CESAR	21,515,629
CAMPOMERTIL S.A	290,000
CAMPORA PATINO PRISCILIANO	17,754,900
CAMPOS DEL MAÑANA S.A.	400,000
CANEPEPE ARI	5,677,703
CANO AGUAYO NELSON EMILIANO	8,920,200
CANTERA MINGA GUAZU S.A	3,567,000
CANTERA SAN JOSE DE KOZAR JOSE	1,757,000
CANTERO UBALDO JAVIER	7,754,760
CAR SERVICE DE GALEANO ORT EGA EVELIN	9,820,000
CARBO IMPORT S.A	99,416,763
CARDOZO ALFONSO FAUSTO DARIO	50,512,085
CARDOZO ENCINA DIOSNEL	872,000
CARGA URANEL S.A	1,850,000
CARGILL AGROPECUARIA S.A C.I	1,554,733
CARLAO AUTOREPUESTOS S.A	13,711,500
CARLOS REPUESTOS S.A	3,160,400
CARRAD LAURO LUIS	722,500
CARRERA BENITEZ ALCIDES	11,038,825
CARRERA REPUESTOS DE CARRERA BENITO JAVIER	4,000
CARRERAS DE VERON RAMONA	23,390,000
CARRION LEVI	56,000
CARTIERI ELIANDRO MARCOS	18,229,500
CARVALHO LEMOS ERICO	104,000
CASA FIGUEROA S.A	3,645,000
CASA FELIPAR DE PRIETO ZORRILLA VIDA	4,610,000
CASALI JAVIER AUGUSTO	2,516,000
CASASNOVAS BENITEZ JORGE WILFRIDO	2,180,000
CASCO FIGUEREDO JAVIER	885,000
Suma:	8,546,038,571

CIEX & CIA S.A.	1,064,920
CIKEL DE STEINBERGER LUCIA	6,655,300
COBALCHINI CELITO JOSE	1,908,000
COCCO OSCAR	1,095,081
COELHO DA CRUZ FLAVIO	26,000
COLMAN CANDIA RUBEN DARIO	9,072,189
COLMAN QUINTANA MANUEL	1,345,000
COLMAN SILVERO ABRAHAN	1,553,600
COLONIA REPUESTO SA	5,047,000
COLONIZACION Y TRANSFORMACION AGRICOLA	180,000
COLOSSI GILMAR	4,614,000
COLOSSI OSMAR	56,000
COMBUSTEC VEGETAL DE ZOZ JAUDIR	21,601,000
COMERCIAL AGRICOLA IRUÑA DE HAMME	50,000
COMERCIAL COSMOS DE DOERKSEN TOEW	1,420,000
COMERCIAL OBREGON S.A.	13,587,747
COMERCIAL SAN MIGUEL S.R.L.	5,061,000
COMPANIA DEKALPAR SA	1,034,000
COMPAR S.R.L.	9,857,000
CONCRET MIX S.A	57,855,669
COND. ANTONIO ADAM Y FABIANO PICCOLI	420,000
COND. EDIVALDO PASTORE TEIXEIRA Y OTROS	75,000
COND. JAMIR WEBER HEINZEN Y OTROS	9,012,100
COND. RENILSON MAIA DE SOUZA Y OTROS	93,778,450
COND. ROGELIO ARTMANN Y OTROS	2,500,000
CONDOMINIO CARLOS ALVES DA SILVA Y OTROS	293,000
CONDOMINIO DA MAIA Y OTROS	10,000
CONDOMINIO GILBERTO CARLOS ARENDT	225,000
CONDOMINIO HERMANOS STEIN	540,000
CONDOMINIO JUAN ANDRES NUNEZ CANDIA	1,260,000
CONDUCTORES ELECTRICOS SA (CONDELSA)	2,945,000
CONRADI ABRAO	4,027,920
CONRADI MATIAS	2,015,000
CONSIGNATARIA DE GANADO SA (C.G.S.A)	1,710,000
CONSORCIO DE PROPIETARIOS DEL PARAMO CLUB	500
Suma:	9,188,956,000

TRACTOPAR S.A.E.
 Lic. Gustavo Torres Brites
 Contador

TRACTOPAR S.A.E.
 Lic. Nelson D. Pereira
 Sindico

TRACTOPAR S.A.E.
 Delmar Ilgo Knop
 Presidente

TRACTOPAR S.A.E.
 Sergio P. Broetto
 Vice - Presidente

Delmar Ilgo Knop
 Director Titular
TRACTOPAR SAE



TRACTOPAR

Entre el Campo y el Productor...

S.A.E.

J.C. Descalzo & C. S.A.
firmado a los efectos
de identificación con
nuestro sistema de fecha
28/01/2017

CONSTRUCTORA ASUNCION S.A	15,314,000
CONSTRUCTORA HEISECKE S.A	12,667,600
CONSTRUCTORA ISACIO VALLEJO S.A	300,000
COOP. MULT. NEULAND LDA.	3,354,800
COOP. RIC. DE PROD. ZACATECAS LTDA	3,860,000
COOP. AGRIC. DE PROD. SOMMERFELD LTDA	935,000
COOP. AGROP. E INDUST. RAUI. PENA LTDA	4,879,500
COOP. AGROP. PINDO LTDA	11,823,200
COOP. COL. MULT. FERNHEIM LTDA	5,209,000
COOP. COL. UNIDAS AGROP. IND. LTDA.	306,600
COOP. DE PROD. AGRICOLA BERGTAL LT.	9,709,712
COOP. DE PROD. AGROPECUARIA NARANJA	0
COOP. LA PAZ AGRICOLA LTDA	1,700,000
COOP. MULT. PROD. SAN ANDRES LTDA	26,137,999
COOP. MULT. STA. TEREZA LTDA.	9,171,040
COOP. P.C.Y.S. VOLENDAM LTDA.	2,126,000
COOP. IND. AGRO E INDUST. UNION CUR LTDA	286,102
COOP. MULTIACTIVA COOPERALBA LTDA.	6,796,493
COOPERATIVA CHORTITZER LTDA.	8,110,000
CORDEIRO DE MATOS VALMIR	10,405,576
CORONEL FORNERON EDUARDO DAVID	27,660,990
CORONEL ZIMERMANN EDUARDO DANIE	24,230,000
CORONEL ZIMERMANN DAVID SAMUEL	3,604,000
COSMOSCANIA DE DA SILVA PAULO JOSE	438,700
COSTA BENEDITO	3,713,464
COSTA WALDIR ARY	3,890,000
COTRIPAR S.A.	26,820,048
CR. REPUESTOS DE LEOCIR ANTONIO TOMI	5,508,000
CRISTIAN DANIEL GALEANO MENDOZA	5,373,160
CUELLAR DIAZ RICARDO	9,690,000
CUEVAS VERA VENANCIO DE LA CRUZ	2,614,400
CUNHA SANTOS PITON ROSANA CRISTINA	1,790,000
CUNHA VALMIR FRANCISCO	610,000
CUNICO WALDEMAR	2,000,000
CUSTODIO NILSON	2,825,339
Suma:	9,449,997,683

D.D REPUESTOS DE EXA FOX	3,231,518
D.R. SERVIS DE RIVERO GAUTO DIEGO DARI	8,092,974
DA MAIA ALDERI	2,990,000
DA MAIA CLAIR	38,779,668
DA ROCHA LIMA ANTONIO CARLOS	1,400,000
DA ROSA VILMAR RODRIGUEZ	6,500,000
DA SILVA ALVES ARILDO	2,038,400
DA SILVA ANACLETO FANOR JOSE	11,345,184
DA SILVA ANTONIO GEREMIAS	17,985,000
DA SILVA CIDENY	40,575,160
DA SILVA CLAYTON APARECIDO	1,230,000
DA SILVA EICH ODAIR	6,494,700
DA SILVA GOULART GILSON	52,772,737
DA SILVA JOEVA LEANDRO	7,261,741
DA SILVA SCHNEIDER SIDINEI	56,612,651
DA SILVA VALDIR JOSE	5,536,500
DA VEIGA MARCOS	1,450,000
DALAZEN S.A.	11,200,000
DALLAZEN ADEMIR	20,000
DANDOLINI LEANDRO	100,302,600
DAPIEVE OSCAR GERALDO	59,571,000
DAVALOS LUCIO	1,001,000
DAVALOS OVIEDO JULIO CESAR	2,090,000
DE ALCANTARA DINILSON CARLOS	14,655,098
DE ALMEIDA LIMA MARCOS	15,738,400
DE CAMPOS CLEVERSON LUIZ	307,726,500
DE CARVALHO MARCIO LEANDRO	36,600,474
DE CASTRO FERNANDO RODRIGO	38,886,173
DE CONTO IVAN	1,335,000
DE FREITAS RODRIGUEZ NELSON	9,290,000
DE GODOI ITACIR	530,000
DE JESUS FABIANO AUGUSTO	160,000
DE LA SOBERA HNOS. SAICECA	57,013,212
DE LIMA WILSON	19,036,000
DE MELLO JEFERSON DIEGO	10,711,200
Suma:	10,400,160,573

TRACTOPAR S.A.E.
Lic. Gustavo Torres Brites
Contador

TRACTOPAR S.A.E.
Lic. Nelson D. Pereira
Sindico

TRACTOPAR S.A.E.
Rudimar Knop
Presidente

TRACTOPAR S.A.E.
Sergio P. Broetto
Vice - Presidente

Delmar Ilgo Knop
Director Titular
TRACTOPAR SAE



TRACTOPAR

Entre el Campo y el Productor...

S.A.E.

J.C. Descalzo & Asoc.
Firmado en los efectos
de identificación con
nuestro informe de fecha
28.07.2017

DE MIRANDA SIRLEI FRANCELINA	1,956,000
DE OLIVEIRA DJALMA BATISTA	1,452,000
DE OLIVEIRA FRANCISCO PAULO	77,344,300
DE OLIVEIRA GONZALVES JORGE	80,000
DE OLIVEIRA JOSE OSVALDO LUIZ	2,480,600
DE OLIVEIRA NEI	13,369,500
DE OLIVEIRA ORLANDO MAMEDIO	2,015,296
DE OLIVEIRA VANDERCI	5,355,000
DE SENA GRUBER RUBIA	25,994,200
DE SENE JOSE CELIO	244,500
DE SOUZA DE SOUZA ADAIR	604,000
DECOUD ARZAMENDIA SERGIO DANIEL	5,411,132
DEJALVO FACHIN JOAO	995,000
DEL CASTANHEL PERON JOAO	23,942,863
DEL PILAR REPUESTOS SRL	1,148,000
DELGADO CAMERON JOSE CARLOS	1,260,000
DENCA AUTORREPUESTOS DE DENGAN	0
DEOLA ANGELO LUIZ	19,373,003
DEOLA WONS LUIZ HENRIQUE	179,500
DETONI CELITO	2,750,000
DETONI VALMIR	3,122,000
DEVITTE EVERALDO CARLOS	275,000
DI FACIL INVERSIONES S.A	745,890
DIAS DA SILVA ARI	79,967,197
DIAZ GODOY HERMAN	330,000
DICK JUNIOR RENATO	3,873,150
DIEL ANDRE RODRIGO	950,000
DIEL ZURASKI MARCIO	25,142,500
DIESA	1,746,500
DIESELMAR S.A	3,918,770
DISS MARTINS	3,243,800
DIGITAL S.A	21,613,226
DIMARCOS S.A	13,493,000
DIMASA	4,137,300
DIREPAR S.R.L.	540,000
Suma:	10,750,687,839

DISAPAR S.R.L.	16,229,000
DISTRIBUIDORA 3 FRONTERAS S.A.	11,512,710
DISTRIBUIDORA SAN CAYETANO DE OSVAL	55,025
DIVISA AUTOMOTORES S.A.	188,699,612
DO COUTO VALDIR BENTO	7,000,000
DO NASCIMENTO GOMES DILEUZA	710,000
DO PRADO AGUIAR AGNALDO	18,726,191
DOBLER ROMEU VENANCIO	570,000
DOERNER ADELIO	1,540,000
DOERNER ADEMAR	29,500,500
DOMINGUES DE BRITO CLAUDINEI	10,419,092
DOMINGUES FERNANDO	3,955,000
DON WIRTI S.A.	1,700,000
DONDOSSOLA EDIRCEU FRANCISCO	1,390,000
DOPKE WACHTMANN WALTER MAURO	147,700
DOS SANTOS ACACIO	1,400,000
DOS SANTOS ELIAS HIGINIO	1,591,750
DOS SANTOS MARINO	230,000
DOS SANTOS MAURO SERGIO	27,896,325
DOS SANTOS NELSON MANOEL	7,200,000
DOS SANTOS PAULO PINHEIRO	29,703,500
DOÑA CARMEN S.R.L.	4,000
DREHER GENESIO	13,410,000
DRESCH VILSON	936,000
DS & R NACHI-IMPORT EXPORT DE SANCHI	0
DUARTE GOMEZ VICENTE	1,808,500
DUARTE IBARRA MARINO	2,617,000
DUARTE LOPEZ JUAN IGNACIO	26,579,670
DUARTE MARTINEZ FIDEL RAMON	4,311,000
DYCK GIESBRECHT MELVIM	1,406,000
E.M REPUESTOS DE MOREL P. ERNESTO	242,400
E.S.A. REPUESTOS DE ENGELVARH MENDEZ	2,779,000
EBERLING CEZER LUIS	1,648,000
EBERLING DOELI	0,000
EDSON ROBERTO SMANIOTTO	3,593,000
Suma:	11,690,667,314

TRACTOPAR S.A.E.
Lic. Gustavo Torres Britez
Contador

TRACTOPAR S.A.E.
Lic. Nelson D. Pereira
Sindico

TRACTOPAR S.A.E.
Radimar Knop
Presidente

TRACTOPAR S.A.E.
Sergio P. Broetto
Vice - Presidente

Delmar Iigo Knop
Director Titular
TRACTOPAR SAE



TRACTOPAR

Entre el Campo y el Productor...

S.A.E.

J.C. Descalzo & Asoc.

Firmado a los efectos de identificación con nuestra forma de fecha

28/07/2017

EL ALGARROBAL S.A.	546,000	EST ECHE TRINIDAD LUCIO DE JESUS	9,560,357
ELECTRICA AGRICOLA PERU DE FERREIRA S	0,000	EUROCAR S.A.	2,100,000
ELECTRO SERVICE S.R.L.	237,600	F.R. AUTOREPUESTOS DE VILLALBA C. NOF	1,636,200
ELIZEU MENDEZ DA SILVA	3,114,000	FABRICA PARAGUAYA DE VIDRIOS S.A.	196,000
EMPO LTDA & ASOCIADOS	51,739,694	FALCON SANCHEZ ALBERTO T ADEO	5,561,000
EMPR. DE TRANS. Y TUR. MBURUCUYA PO	1,485,000	FARBER PAULINA	599,280
EMPREDIMIENTOS FORESTALES	475,000	FB REPUESTOS DE FRANCO BORDON ALFIR	1,154,328
EMPRESA CONSTRUCTORA MINERA PYA. A	58,000	FEIDEN ADILSO	6,006,000
EMPRESA CONSTRUCTORA EDIVISA	6,408,000	FEITEN CAMILO	12,474,352
EMPRESA DE TRANSPORTE CAPIATA SRL	12,160,000	FEIX LUIZ CARLOS	5,905,000
EMPRESA DE TRANSPORTE DE PASAJERO Y	1,635,000	FELIPPE BALVINOT MARCOS DERMOSTENF	165,000
EMPRESA DE TRANSPORTE MINGA GUAZU	9,756,000	FELTRIN NARCISO	2,799,000
EMPRESA DE TRANSPORTE SAN CRISTOBA	3,300,000	FERNANDES FERREIRA RAIMUNDO	4,347,300
EMPRESA DE TRANSPORTISTAS GUARANI S	16,014,000	FERNANDES ROMERO DANIEL	2,109,500
EMPRESA FORESTAL E INDUSTRIAL S.A.	1,756,000	FERNANDEZ JUSTINO	30,812,026
EMPRESA HERMESSA C.I.S.	1,600,000	FERNANDEZ MENEZES MARTA	4,152,000
ENGEL EVERALDO LUIZ	16,132,000	FERNANDEZ VALDO MOACIR	12,990,500
ENGELMANN NADIR	1,793,000	FERPASA S.A.	14,423,000
ENGELWART BENITEZ ALFREDO DEL ROS	2,427,670	FERRANTE ALVES REGINALDO	8,220,400
ENGELWART MAYERHOFER TITO	10,792,000	FERRAZ ANTONIO APARECIDO	2,700,000
ENGL... MARIO OSMAR	580,000	FERREIRA ALEX SANDRO	950,000
ENNSTOESS PETER	10,120,000	FERREIRA APARECIDO CESAR	1,839,300
EQUIMAQ S.A.	3,339,000	FERREIRA DA SILVA FRANCISCO	280,400
EQUIPAR S.R.L.	700,000	FERREIRA DA SILVA GERALDO	1,291,847
ERZEN VILNEI ERIBERTO	62,000	FERREIRA DE SOUZA ELEANDRO	1,891,700
ESCHER EDENOR ROQUE	367,000	FERREIRA DOS SANTOS CELSO	2,666,500
ESCOBAR BENITEZ GERMAN GERONIMO	3,000,000	FERREIRA ELIZEU	200,000
ESPILLAGA CANO JUAN VICENTE	23,795,500	FERREIRA LEMOS JOAO ELIANDRO	264,000
ESPINOLA ROJAS CATALINA	18,030,000	FERREIRA NAVONI RAMON ANIBAL	3,866,500
ESPINOLA VERA LIDUVINO	42,000	FERREIRA WILSON	1,936,000
ESPIRITU SANTO S.A.	1,000,000	FERRETERIA AGRO VERDE S.A.	5,612,500
ESTANCIA LAGUNITA S.A.	5,062,000	FERRETERIA PABLINO DE ADRIANA B	4,794,000
ESTANCIA MBARACAYU ALVES DA SILVA V	1,789,900	FERRETERIA SAN RAMON DE ERNESTO BRICALDEI	619,200
ESTANCIA MUNCH S.A.	1,321,000	FIEDLER REINKE ADRIANE	930,000
ESTECHE ISMAEL CORONEL	10,694,730	FILTRAX S.A.	45,803,279
Suma:	11,916,251,408	Suma:	12,118,187,877

TRACTOPAR S.A.E.
Lic. Gustavo Torres Brites
Contador

TRACTOPAR S.A.E.
Lic. Nelson D. Pereira
Sindico

TRACTOPAR S.A.E.
Rudimar Knoepf
Presidente

TRACTOPAR S.A.E.
Sergio P. Broetto
Vice - Presidenta

Delmar Ilgo Knopf
Director Titular
TRACTOPAR SAE



TRACTOPAR

Entre el Campo y el Productor...

S.A.E.

J.C. Descalzo & Asoc.

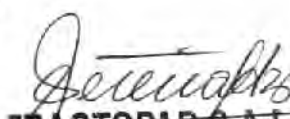
Firmado a los efectos de identificación con nuestro informe de fecha

28.09.2017

FILTROS Y COMPAÑIA S A	3,464,400
FILTROS Y LUBRICANTES YA-K DE EVELYN ARECO	5,600
FINKLER CESAR MARCOS	5,099,200
FISCHER KAYSER ELLI	1,165,500
FITZ EGON	10,066,500
FLEITAS ISIDRO	3,000,000
FLEITAS JOSE ALBERTO	3,983,000
FLORENTIN MORINIGO FRANCISCO	8,716,000
FLORES MARTINEZ WILFRIDO	16,329,300
FLOSS JERONIMO	15,120,320
FLOSS JOSE FRANCISCO	1,741,400
FLOSS MIRANDA FELIX GERONIMO	8,588,860
FOELLMER RAMBO ANTONIO	39,034,078
FONTANA VE BORGHEZAN HELTON	22,039,000
FORESTI MATIASO LENOIR	2,750,000
FORTALEZA IMPORT EXPORT PARAGUAY	1,600,000
FOZNIL REPUESTOS S.R.L.	370,000
FRANCO JUAN SIXTO	128,000
FRANDALOSO JAIRO	126,274,956
FRANK VORPAUEL JOEL	3,907,600
FREITAG FABRIS PAULO ROBERTO	5,007,500
FREITAG LUIZ GILBERTO	2,963,500
FREITAG SALVADOR MICHEL GIOVANGER	104,000
FREITAS FILHO JOAQUIM DE	392,000
FRESSUS HILARIO	14,850,000
FRIESEN HIEBERT EDWARD	27,309,400
FRIESEN HIEBERT GERHARD	2,130,000
FRIESSEN DAVID	14,295,874
FRIGERI ODAIR	2,650,000
FRISSADELAR	6,313,410
FRISS CARNIEL LEANDRO	2,925,532
FRITZ LAUTENSCHLAGER VERRUCK	465,000
FRONTERA AUTO PIEZAS S.A	28,774,000
FUCHS MARCELO	2,100,000
FULBER NELSON ET EL VINO	16,415,000
Suma:	12,520,496,807

FULL CONCRETOS S.A.	2,759,000
G.A SILVA S.R.L.	24,840,810
G.V REPUESTOS DE GERMAN VASQUEZ	204,000
GAEDKE SILVIO	59,000
GALEANO VEGA SALVADOR	2,850,000
GALL NELDO	668,000
GALLAS JOAO ADEMIR	1,260,000
GANADERA A Z S.A	27,212,959
GANADERA AGROPECUARIA CATARINA S.A	2,461,000
GANADERA CHARARAI SACI	945,000
GANADERA DOUGLAS S.A	4,380,000
GANADERA EL FOGON S.A.	10,075,500
GANADERA LA FUSTA S.A	1,868,000
GANADERA SOLEY-CUE S.A.	18,167,500
GAONA BERTO MIGUEL ANGEL	3,040,000
GARCIA DA ROCHA AFONSO	4,042,000
GARDEN S.A	1,980,000
GARDINI MARCOS AURELIO	3,752,000
GASPARINI LEONTR JOSE	2,714,500
GATZ CARMO ALOISIO	70,000
GEEME DE TERESA ROMERO DE DELGADO	360,000
GENERAL 2005	11,015,150
GENERO DE MOTORES TRADING 2 SRL	5,356,300
GENERO DE MOTORES TRADING CENTRO S	1,215,000
GENUIR GENESIO WEBBER	315,000
GERMAN BATERIAS DE GERMAN MERELES	26,587,220
GERVACIO MARTINEZ	60,000
GIACOMELLI DA SILVA MAIRA	535,000
GIACOMELLI JOSE	160,000
GIACOMUZZI SIDNEI	13,119,000
GIGANTE REPUESTO S.A.	39,162,000
GIL DE LARRE MARIA MAGDALENA	4,875,000
GILMAR VIANA	26,816,500
GIMENEZ CHAMORRO AMADO	893,600
GIMENEZ VELAZQUEZ MERCEDES ELENA	2,522,000
Suma:	12,766,827,846


TRACTOPAR S.A.E.
Lic. Gustavo Torres Britez
Contador


TRACTOPAR S.A.E.
Lic. Nelson D. Pereira
Sindico


TRACTOPAR S.A.E.
Rudimar Knopp
Presidente


TRACTOPAR S.A.E.
Sergio P. Broetto
Vice - Presidente


Delmar Hugo Knopp
Director Titular
TRACTOPAR SAE



TRACTOPAR

Entre el Campo y el Productor...

S.A.E.

J.C. Descalzo & Asociados
 Firmado e los efectos de identificación con nuestro informe de fecha
 28/07/2017

HACKENHAAR JOSE INACIO	26,536,000	HOLNIK HERICH ELIAS	135,049,390
HANKL FRANCISCO	12,704,136	HOLZ ADEMIR JOAO	1,423,000
HANSEIT EL BENJAMIN	1,731,000	HOLZ IDEMAR ANTONIO	16,040,200
HANZEN WENDLING GERVASIO	3,872,150	HOPPEN OSMAR	2,829,000
HARTMANN PAULO SERGIO	96,500	HORST BERR	4,000,000
HARTMANN VOLMIR LUIZ	1,050,000	HOSS JACOB LAURI	1,681,100
HEBERLE PAULO	1,435,000	IIP RECTIFICADORA DE MOTORES S.A	91,819,850
HECK JOAQUIM	2,785,000	HUEMER HERMANN RODOLFO	3,200,000
HECK PAULO ADEMAR	2,550,000	HUESPE DE ARAUJO CINTHIA ARIELA	10,719,312
HECK VILMAR	984,000	IBARRA REPUESTO DE ZACARIAS IBARRA	2,089,000
HECTOR GIMENEZ CARLOS	11,493,900	IGLESIAS CARVALLO CARLOS MIGUEL	3,141,100
HEDEL DOUGLAS ALBERTO	10,153,000	IMAN IMP EXP DE FRANCO MEZA BLANCA	26,630,850
HEDEL FUNDOMAR	2,814,000	IMPORTADORA LOS ANDES S.R.L.	132,452,620
HEDEL LOTAR	1,535,000	IMPORTADORA PARANA S.A.	757,000
HEIMANN FERNANDEZ MANFREDO	980,000	IMPORTCAM S.R.L.	53,000
HEIMANN FOGASA JONATAS	2,920,000	IMPORTPIEZAS S.R.L	10,198,221
HEINEN PEDRO INACIO	1,499,000	INDUSTRIAL GANADERA DON PANCHO S.R.	13,264,000
HENZ ALCINDO JOSE	41,017,991	ING T Y C TOPOGRAFIA Y CAMINOS	41,196,392
HENZ EDSON ANTONIO	13,774,060	INGENIERIA TECNICA DE MARECOS R. JORG	20,434,000
HERBER GRAMS DAVID	7,200,000	INMOBILIARIA DEL ESTE S.A.	1,700,000
HERBER IRIO	3,400,000	INPLAST SA	2,840,000
HERERIA LECO	2,200,000	INST RUMA Q S.A	1,522,000
HERMANN JAIR	2,364,000	INTER S.R.L	5,064,600
HERMANOS GALHIERA AGRO VALLE DEL SC	11,769,000	INTERNACIONAL REPUESTOS SRL	1,950,000
HERMES MANIO	2,650,000	ITAKARU REPUESTOS DE ORTIZ ALIENDRE	DEJESUS 308
HIBERNIA MISIONES S.A	12,732,650	IVAN REPUESTOS S.A	13,962,884
HIDRAULICA BRASIL S.A. HIDRAUBRAS	1,356,000	J & M - TSMAR S.A.	1,840,000
HIDRAUMEC S.A.	25,600,936	J.B REPUESTOS DE GUTIERREZ WALTER JU	15,559,245
HIEBER SCHLICHEN MAYER MANFRED	380,000	J.B IMPORTACIONES SA	205,280,498
HIONTON GRAEBER ANDRES	7,670,200	J.C. AUTOREPUESTOS S.R.L.	2,771,500
HIRCH COLNIK DAVID	4,993,000	J.D. GROUP S.A.C.I.	13,632,800
HIRCH EVALDO	2,894,900	J.J REPUESTOS DE ESPILLAGA CANO EDITH	2,586,500
HIRCH RIFFEL CLAUDIR	24,094,200	J.P COMPANY SOCIEDAD ANONIMA	103,865,400
HOFFMANN VALDIR LUIS	195,000	J.P. AUTOREPUESTOS DE DOS SANTOS JOS	2,246,000
HOFFMANN OLILIO	25,000	JACOBS DECIO JOSE	12,095,000
Suma:	13,363,895,955	Suma:	14,181,025,775

Gustavo Torres Britez
 TRACTOPAR S.A.E.
 Lic. Gustavo Torres Britez
 Contador

Nelson D. Pereira
 TRACTOPAR S.A.E.
 Lic. Nelson D. Pereira
 Sindico

TRACTOPAR S.A.E.
 Rudimar Knop
 Presidente

Sergio P. Broetto
 TRACTOPAR S.A.E.
 Sergio P. Broetto
 Vice - Presidente

Delmar Ilgo Knop
 Director Titular
 TRACTOPAR SAE



TRACTOPAR

Entre el Campo y el Productor...

S.A.E.

J.C. Descalzo & Asoc.
 Firmado a los efectos
 de certificación con
 nuestro informe de fecha
 28/07/2017

JARA FIGUEREDO ALCIDE ANTONIO	1,160,000
JAVIERCITO TRANSPORTE Y CONSTRUCCIO	440,000
JEFERSON APARECIDO BACHEGA	2,816,251
JEZEWSKI ADAIR JOSE	2,370,000
JEZEWSKI JAIME JOSE	2,004,000
JIMENEZ BENITEZ FRANCISCO JAVIER	876,120
JIMENEZ GOMEZ ISIDRO	40,000
JOIMAR SA	18,997,624
JONAS LUCIO	6,927,707
JOVIMAR SRL	110,000
JP ELECTRO SA	140,000
JS AUTORREPUESTO S.R.L.	3,589,200
JUNGES ADILSON ROBERTO	1,448,000
JUNIOR S.R.L.	4,852,000
JUSTEN MARCHALL DANIEL	33,040,500
KADIC LEO ZOZULA WLADIMIRO	8,946,000
KADYKALO ALARCON RICHARD DANIEL	1,364,000
KAFFKA GUINTER	1,831,000
KAPPER HELIO INACIO	7,863,900
KAPPI MILTON	1,694,500
KASSMANN FERREIRA CLAUDEMIR	120,000
KATUPYRY REPLETOS SA	12,905,220
KATZER BARRIOS HILGO CESAR	15,800,000
KATZER ROMERO ALCIDES DIOSNETI	13,517,000
KEHLER SIEMENS RUDI	17,458,300
KEMPF CLOVIS	2,557,000
KENER GRUMICKER GILMAR	95,200
KENSIBLOCK ADRIANE CAROLINE	2,135,000
KERN MAURI	12,671,000
KICH VALDELIR	10,163,200
KIETLING LAURI	915,200
KIKO REPUESTOS DE JOEL MARCELINO DA	5,922,660
Suma:	14,499,469,447

KILOMETRO CERO SA	2,592,000
KINAS ZILMAR	8,380,200
KIST MACHIER ULRICH MARILI	118,338,700
KLASSEN JACO FRIDERICO	178,000
KLASSMANN JOSE ANTONIO	380,000
KLAUCK HILARIO	345,000
KLEIN JOSE ALOISIO	26,200,000
KLEKOS KLEKOS ANDRES	274,000
KOCHI RULEMANES AG S.R.L.	6,825,700
KOLLING JOAO CARLOS	25,000
KOLLING JOAO MATIAS	210,000
KOLLING VALDEMIR	3,220,000
KONER GRUMICKER ELIO EDEMAR	47,039,175
KONZEN JOSE PROTASIO	230,000
KOSAR RISCO NICOLAS	4,593,300
KOSSMANN CLAUDIO	34,000
KRAMPE S.R.L.	220,939,235
KRATZ GUSTAVO	544,000
KRUTZMANN EDEGAR	320,000
KUBOTA FAMILY FARM S.R.L	2,774,500
KUSCHEL JULCI	1,210,000
KUSCHEL MELGAREJO EVERTON	315,000
KUSCHEL MOACIR ANTONIO	739,673,090
KÜLLZER MAQUINAS SA.	13,170,825
LA CASA DE LOS REPUESTOS DE JUAN R. FF	2,738,871
LA ESTRELLA S.R.L.	7,510,000
LA PELSINA AGRICOLA I.COM.SA.	0
LA VERONICA SA	260,000
LACHUK S.R.L	8,146,600
LAMBRECHT BRENI	792,000
LAMBRECHT NILSO	1,061,000
LAMPERTI VANILDO	18,200
LANGE ELEONIR	9,951,500
Suma:	15,752,341,012


Gustavo Torres Britez
TRACTOPAR S.A.E.
 Lic. Gustavo Torres Britez
 Contador

Nelson D. Pereira
TRACTOPAR S.A.E.
 Lic. Nelson D. Pereira
 Sindico

TRACTOPAR S.A.E.
 Rudimar Knop
 Presidente

Sergio P. Broetto
TRACTOPAR S.A.E.
 Sergio P. Broetto
 Vice - Presidente

Delmar Ilgo Knop
 Director Titular
TRACTOPAR SAE





TRACTOPAR

Entre el Campo y el Productor...

S.A.E.

J.C. Descalzo & Asoc.
 Firmado a los efectos
 de manifestación con
 nuestro informe de fecha
 28/01/2019

LANGNER ALCEU JOSE	229,450
LANZARIN MAT AELLO CARLOS ALEJANDR	147,738,627
LAURI LORI LAZZARETTI	836,000
LAZARIN IDEMAR	18,000
LAZZAROTTO NELCIR	1,950,000
LEBRON PARADERA MARIO	2,328,000
LEGA S.A	2,200,000
LEICHT WEISODILO	11,915,000
LEINDECKER LUDWIG GEUVAN ROBERTO	890,000
LEIVA BERINO VICTOR RAUL	2,306,100
LEMBECH VARCELA EDENILSO	10,054,300
LEOMAQ DE LEONIR L. LAZZARETTI	6,264,438
LEOPARDI CENTRO DE LUBRICACION DE B	0
LESME SONIA BEATRIZ	180,000
LEVI BERGEN FRIESEN	52,555,000
LIBERCA FEITOSA MARCOS ROBERTO	12,547,200
LIDER REPUESTOS DE GONCALVES LIMA E	15,658,200
LISIAR CLAIR ANTONIO	92,000
LISIV CRISTIANCIUK PEDRO DANIEL	2,899,000
LM BENZ REPUESTOS DE MIGUEL A. MONT	12,303,900
LODI VALTAIR	2,030,000
LOPES DE MATOS MAURICIO	13,000
LOPEZ ANTONIO MARCIO	134,568,500
LOPEZ COLMAN ODILIO	475,000
LOPEZ DA CRUZ CLEDEMIR	2,280,000
LOPEZ DE ALMADA ROSA BEATRIZ	2,000,000
LOPEZ DE TORALES EDULFINA	250,000
LOPEZ ESPINOLA GLORIA NILDA	14,494,000
LOPEZ MARTINEZ CLETO	148,000
LOPEZ ORTIZ LUIS ALBERTO	1,110,000
LORENCETTI JOACIR	3,813,000
LOTE 8 S.A	15,661,250
LOURENZONI ELOIR CARLOS	18,050,700
LUBRI BULONES DE BENITEZ SANTACRUZ	4,827,200
LUBRICANTES E.D.B DE EDGAR DANIEL	1,900,520
Suma:	16,247,948,929

LUBRICANTE	5,400
LUBRICANTES Y CAUCHOS S.A.	1,391,214,517
LUBRICANTES Y CAUCHOS S.A.	0
LUBRICANTES Y CAUCHOS S.A.	0
LUBRICENTER IMP-EXP DE HERMINIA MAI	18,468,000
LUBRICENTRO JP DE IDALINA ACUÑA VERO	7,798,900
LUBRICENTRO UNION DE ELADIO ROMERO	1,560,600
LUBRINORTE S.A	136,407,120
LUDEKE FABIANO	708,000
LUDWING VALMIR GILBERTO	18,000
LUI ADALTO	3,120,000
LUI ALFEU	14,234,400
LUIS REPUESTOS DE SOSA GERKE LUIS ALFI	13,865,000
LUIS REPUESTOS S.A	23,414,000
LUKESI MARTIN AUGUSTO	225,000
LUNKES MILTON ALOISIO	360,000
LUNKES PAULO	3,925,000
LUNKES ROQUE ALFREDO	300,000
M & T S.A	7,615,000
M&S AGRO S.A	890,045
M.G REPUESTOS DE MARTINEZ DE GONZAL	1,993,500
MAC PAR DE WEIDMAN HOPPE MAIQUEL	8,770,000
MACHADO JOAO ADAIR	7,654,000
MACK LEON	6,870,000
MADE IMPORT SRL	17,506,274
MADERS BERGENT ALL. MARCOS REGIS	139,828,410
MAIA DE SOUZA REINALDO	12,264,000
MAIKO SOLDA IMPOR EXPORT S.A.	80,000
MALDONADO GOMEZ RUMELIO RAMON	1,595,000
MALDONADO NOGUER CRISTOBAL	240,000
MALLADA DOMINGUEZ AMANDA	3,780,000
MALLMANN FELICIO	6,564,903
MANGOPAR S.R.L	380,000
MARAN SALVATTI THIAGO RICARDO	8,190,000
MARANGATU MAQUINARIAS AGRICOLASS	1,620,000
Suma:	18,106,994,432

Gustavo Torres Britez
TRACTOPAR S.A.E.
 Lic. Gustavo Torres Britez
 Contador

Nelson D. Pereira
TRACTOPAR S.A.E.
 Lic. Nelson D. Pereira
 Sindico

TRACTOPAR S.A.E.
 Rudimar Knop
 Presidente

Sergio P. Broetto
TRACTOPAR S.A.E.
 Sergio P. Broetto
 Vice - Presidente

Delmar Ilgo Knop
TRACTOPAR SAE
 Director Titular



TRACTOPAR

Entre el Campo y el Productor...

S.A.E.

J.C. Descalzo & Asoc.
 Firmado e los efectos
 de identificación con
 nuestro informe de fecha
 28.01.2017

MARCELO REPUESTOS AGRICOLAS	86,357,762
MARCON DE ISOZ SIULENE	1,117,300
MARECOS BUROS JESUS MANUEL	36,848,460
MARIA CARLOS	823,000
MARIANI JAIR ANTONIO	14,266,600
MARIANO JACQUELINE	30,731,320
MARONEZI ANGELO	1,684,000
MARQUES DA SILVA J. FLAVIO	2,640,837
MARTINAX CORPORATION S.A.	2,580,000
MARTINEZ GONZALEZ ELPIDIO	46,358,832
MARTINEZ VENANCIO	1,900,000
MARTINS DA SILVA ACLAIR	14,492,000
MARVA S.A.	2,006,070
MASCIPUL CELESTINO	20,224,034
MASSOCATTO EDENILSON	990,000
MATHEUS VANDERLEI	1,045,600
MATOS MAYER DE DAL BOSCO LUCIANA	31,220
MATOS SEBASTIAO ABILIO	170,000
MATOSO MAIDANA ARMANDO	42,287,300
MATTE CESAR AUGUSTO	52,000
MAXIMO DA SILVA ROMIS	83,000
MAZZARIOLI PEREIRA DA SILVA JULIANO	16,691,514
MCD REPUESTOS DE RODAS OVIEDO AIDA	9,779,900
MECANICA AGRICOLA 39 DE ROQUE VACH	22,090,740
MECANICA FRAN DE FRANCISCO JARA	57,658,594
MECANICA GAUCHA DE AVANDIR FOLETT	51,789,000
MECANICA PEDRAO DE KUHN DE OLIVEIR	1,139,900
MEDEIROS JOSE	2,573,000
MEDINA NUNES NORMA ROCIO	2,740,000
MEGACAR SUPPLY DE JAVIER QUEVEDO SC	8,565,697
MEINERS VALDECIR CASIANO	18,600
MEINERZ WALDIR	1,500,000
MELGAREJO DE VARGAS RENE	4,527,000
MELGAREJO QUINTANA SATURNINA	993,600
MELO NELSON JOSE	179,600
Suma:	18,593,930,912

MENDOZA RAMIREZ DIGNO	1,433,900
MENEGATTI NELSON	3,275,000
MENEGUSSO EDEGAR JOSE	220,000
MERCADO ACHUCARRO WILFRIDO	94,260,000
MERCADO ARZAMENDIA MARIO	19,189,220
MERCADO CORONEL PABLO	660,000
MERELES ALMIRON AMADO	1,570,800
MERELES GOMEZ TEODORO	3,717,400
MERTENS OLDEMAR	1,714,000
MERTENS WALTER	80,000
MESOMO NAKONECZNY ROLANDO	1,815,000
METAL FIBRA S.R.L.	13,319,500
METALCAR S.A.	422,000
METALURGICA JUNIOR DE WELTER CLACI	2,205,600
METALURGICA M.B. S.A.	1,191,000
METALURGICA PALOTINA DE LUCIO ANTO	25,000
METALURGICA PROGRESO S.A.	2,040,000
METALURGICA R.S.S.A.	6,144,000
MEZOMO DOMINGO JOSE	11,532,000
MHD SOCIEDAD ANONIMA	39,371,600
MICHELS ELDON BERNARDO	1,723,532
MICUANSKI ROSSETTI ADRIAN CESAR	4,686,100
MIERES CLAUDIOLINO DIEGO ARNALDO	2,400,000
MIGUEL ANGEL ZACARIAS GOMEZ	160,000
MIGUELIN LORIVAN	1,070,000
MILTIÑO IMPLEMENTOS AGRICOLAS S.A.	2,739,000
MINETTO IVAN ANTONIO	9,292,510
MOLINAS MENDIETA CARLOS CENO	27,877,700
MONCZEWSKI MIECESLAW	747,300
MONCZEWSKI SADLOVSKI ANASTASIO	4,6070
MONTAÑES INDUSTRIALES DE MATIAS OJE	3,120,000
MOREL CACERES JUAN ESTEBAN	5,170,000
MORENO LOVERA ALBERTO LUCIANO	378,916,390
MORINIGO GONZALEZ PERFECTO	1,000,000
MOSALVA INMOBILIARIA S.A.	26,465,500
Suma:	19,268,011,034



Gustavo Torres
TRACTOPAR S.A.E.
 Lic. Gustavo Torres Brites
 Contador

Nelson D. Pereira
TRACTOPAR S.A.E.
 Lic. Nelson D. Pereira
 Sindico

TRACTOPAR S.A.E.
Rudimar Knop
 Rudimar Knop
 Presidente

Sergio P. Broetto
TRACTOPAR S.A.E.
 Sergio P. Broetto
 Vice - Presidente

Delmar Ilgo Knop
 Delmar Ilgo Knop
 Director Titular
TRACTOPAR SAE



TRACTOPAR

Entre el Campo y el Productor...

S.A.E.

J.C. Descalzo & Asoc.
 Firmado en las elecciones
 de identificación con
 nuestro informe de fecha
 28/07/2017

MOSER PEDRO AROLD	3,960,000
MOSKALIK DUARTE JUAN	487,600
MOSTAFA OCAMPOS OSCAR	13,363,000
MOSTAFA REPUESTOS DE CESAR MOSTAFA	4,532,000
MOSTAFA Y COMPANY S.A.C.I	31,200,820
MOTO PUMA DE HAHN VILMAR ANTONIO	30,000
MOTO REPUESTOS MATTI DE GERMAN	7,278,510
MOTO SPORT	2,810,000
MOTOR IMPORT S.R.L.	5,658,480
MOTOR MEC DE ESPINOLA ALARCON DAR	11,109,000
MOTT AMARILDO LUIZ	405,000
MOTT NESTOR LUIZ	2,691,000
MUCHA EVANDRO	9,921,279
MUJICA GAUTO MAXIMO	4,377,000
MULLER EDEMAR	1,521,260
MULLER JAIRO LUIS	30,657,851
MULLER KURTZ ALCEU	919,000
MULLER PAULO GILBERTO	2,055,000
MULTI PARTS S.R.L.	393,120
MUNDIPARTES DE FORTUNATO RODASOV	2,070,000
MUNICIPALIDAD DE NUEVA TOLEDO	2,594,000
MUNICIPALIDAD VILLA DEL ROSARIO	9,478,000
N & E IMPORT EXPORT SOCIEDAD ANONIM	900,500
NATAL ANSCISCATTO	65,995,009
NATAL MOTTER	8,040,550
NEHRING RUBEN	7,100,000
NERI KARKLE NILTON	16,605,840
NEUFELD SAWATZKY HANS	3,382,000
NEUMAN ARNO	3,012,000
NEUMANN ARMINDO	285,500
NIERO ZENIR GILIO	4,860,000
NODARI EDSON LUIZ	72,000
NOE JEANDERSON	2,457,000
NOGUEIRA RIVEROS GUIDO A	625,000
NOVA ALIANZA SOCIEDAD ANONIMA	105,366,150
Suma:	19,634,224,503

NOVAK VALDEMIR	1,926,151
NUCIO TRINIDAD LUIS FERNANDO DE	24,104,790
NUEVO LIDER SRL	9,278,500
NUNES DA SILVA JOAO ERONDI	353,715
NUNES DE MEDEIROS JERONIMO	9,950
NUÑEZ MIRANDA NELSON ANDRES	1,284,000
OBRIST FAUST H REINALDO ALFREDO	831,000
OENNING ARNALDO	2,940,000
OENNING SEBASTIAN	4,901,000
OFICINA TECNICA INDUSTRIAL S.A.	727,000
OHELER FRANCO CRESCENCIO	23,866,086
OJEDA CRISTALDO GILBERTO	18,724,500
OJEDA PORTILLO JUAN ANTONIO	740,000
OJEDA SALINAS EDGAR DAVID	2,369,300
OLEGARIO MATIOLA	6,040,000
OLEO HIDRAULICO S.A	100,000
OLIVEIRA HOLBACH DARCI	20,600
ORIENTAL TRADING	5,841,000
ORLANDIN PEDRO	1,754,000
ORO VERDE INDUSTRIA Y COMERCIO	12,052,673
OROTEC SOCIEDAD ANONIMA	1,035,000
ORTIZ BENITEZ ALCIDES TEODOCIO	2,322,649
ORTIZ DE ESTIGARRIBIA TEODORA	8,708,000
ORTIZ SALDIVAR ALBINO	5,579,725
OSORIO HIPOLITO	27,580,000
OSVALDO MARTINS LUCAS VAGNER	4,566,970
OSVALDO PAULO	705,000
OTAZU INSAURRALDE ISMAEL	95,000
OURIQUES KESTRING NIVALDO	30,800
OVANDO GONZALEZ MARIO REINALDO	6,523,000
OVELAR PEDRO PABLO	6,055,000
OVIDEO CACERES OSCAR JAVIER	221,850
OVIDEO GONZALEZ FULVIO MANUEL	1,995,200
OVIDEO REPUESTOS DE OVIDEO BRITZ AB	31,902,000
OVIDEO TALAVERA CINTIA	850,000
Suma:	19,911,681,112

Gustavo Torres
TRACTOPAR S.A.E.
 Lic. Gustavo Torres Brites
 Contador

Nelson D. Pereira
TRACTOPAR S.A.E.
 Lic. Nelson D. Pereira
 Sindico

Rudimar Knop
TRACTOPAR S.A.E.
 Rudimar Knop
 Presidente

Sergio R. Broetto
TRACTOPAR S.A.E.
 Sergio R. Broetto
 Vice - Presidente

Delmar Hgo. Knop
TRACTOPAR SAE
 Director Titular



TRACTOPAR

Entre el Campo y el Productor...

S.A.E.

J.C. Descalzo & Asoc
 Firmado e los efectos
 de identificación con
 nuestro informe de fecha
 28/07/2017

OWENS THOMAS JERIEL	575,400
OZUNA OLMEDO OSCAR RUBEN	2,925,000
P.M. REPUESTOS DE EDGAR SZOTT	90,252,024
PACHECO DA SILVA ODERLEI	3,722,425
PAEZ LUIZ CARLOS	2,962,800
PAGNOCELLI IRACI	3,318,000
PAINERA AUTO CENTER DE LAHM SERGIO	6,055,000
PALUCCI DE CASTRO MARCIO	35,790,517
PANAICON S.A.	66,575,500
PANADERO BOGARIN JULIO CESAR	25,917,000
PANAMERICANO EXPRESS SA	9,000,000
PANIAGUA BATAGLIA MARIO RUBEN	172,200
PANSERA JULIMAR ANTONIO	960,000
PARAGUAY REFRESCOS S.A.	11,770,118
PARANA REPUESTOS S.R.L.	528,900
PASTRE JAIRO ANTONIO	59,683,833
PAVANELLO RODRIGUES SENAIR	376,000
PECH VALIRIO JOSE	2,000,000
PEDRO AUTO REPUESTOS DE MONTANIA P	2,570,500
PEDRO DE OLIVEIRA DORIVAL	22,600,000
PEGORARO LEONI LUIZ	9,360,000
PELLENZ LECHWEIS YERALDO	2,742,900
PENNER PETER	39,444,720
PEREIRA AREVALOS ORLANDO	549,000
PEREIRA BENITEZ MARTIR	1,600,000
PEREIRA DA SILVA APARECIDO	149,106,879
PEREIRA IRANI	10,600,600
PERINI KAPPES MARCOS	11,229,000
PERINI VALDELIRIO	2,000,000
PERSCH ALZIDES	145,000
PETERS HIEBERT JACOB	145,000
PETROGRUAS PARAGUAY DISTRIBUCION LIN	33,205,340
PETROBRAS PARAGUAY OPERACIONES Y I	523,455
PETROMAK S.A.	340,000
PETRY PEDRO ANTONIO	9,428,000
Suma:	20,555,856,223

PETRY VILMAR	4,103,833
PETTENGIL LUIZ VACCA	6,261,400
PEÑA FERREIRA LIZ DIANA	12,802,200
PICHON REPUESTOS DE JOSE DE JESUS OVIE	1,733,400
PICK UP CAR S.R.L.	5,830,000
PILETTI MILTON JOSE	560,000
PILGER NAILO PAULO	5,791,000
PINHEIRO MAURO	600,000
PIRES DOS SANTOS APARECIDO	988,000
PIÑANEZ ADALBERTO	528,600
PLUSCAR S.A.	1,034,000
PNEUPAR DE BEUREN BAUMBACH DERLI J	12,338,800
POLACHINI CLADIMAR JOSE	28,121,595
POLETTI ADEMIR	18,906,220
POMPEO EMILIO	330,000
PORTILLO DUARTE WILBERTO	3,355,000
PORTILLO ROSA CONCEPCION	3,805,760
PORTO MAURO	4,431,000
POSENTI LUCIBETTI MATHEUS	688,000
POSSEBOM PAULO ROBERTO	610,000
POSSENTI MARIO	4,514,000
POSSENTI MELNEK MARCOS	1,608,000
POTTCHER PAULO	1,626,000
POZSER JAIME	5,235,000
POZSER LOURENZONI NOEMI	22,840,700
PREBIANCA POLESE IZELSO	850,000
PREBIANCA ZEFERINO LUIZ	11,596,000
PRESSI IVALINO	1,564,974
PRESSI JOVINO	6,811,600
PREZZI GENTIL	1,506,000
PROCAR REPUESTOS DE ERICA ELIZABET	302,664
PROVEEDORA IND. ESA DE ROSA AGUILERA	4,671,569
PROYECTO DE INGENIERIA Y SERVICIOS SR	146,000
PULVIPAR SA	4,088,625
QUEVEDO BERNARDO	7,373,850
Suma:	20,743,790,013

Gustavo Torres Britez
TRACTOPAR S.A.E.
 Lic. Gustavo Torres Britez
 Contador

Nelson D. Pereira
TRACTOPAR S.A.E.
 Lic. Nelson D. Pereira
 Sindico

TRACTOPAR S.A.E.
Delmar Ilgo Knop
 Presidente

Sergio P. Broetto
TRACTOPAR S.A.E.
 Sergio P. Broetto
 Vice - Presidente

Delmar Ilgo Knop
 Director Titular
TRACTOPAR SAE



TRACTOPAR

Entre el Campo y el Productor...

S.A.E.

J.C. Descalzo & Asociados
Firmado a los efectos de identificación con nuestro informe de fecha
28.07.2017

QUINONEZ SILVIA	4,816,860	REPAGRI S.R.L	52,693,500
QUOOS WEBER GILBERTO CARLOS	1,368,000	REPOSSI JANDIR ELIAS	790,000
R.B. REPUESTOS S.R.L.	2,479,400	REPOSSI JANIOS PEDRO	65,351,240
R.F AUTOCENTRO S.A	27,336,902	REPOSSI PAULO CESAR	220,000
R.G. CIAL DE DE GAVILAN HILDA C.	5,009,400	REPUESTOS AUTOMECANICA DE CASASNO	2,000,000
R.G.B AUTORREPUESTOS S.R.L	1,342,100	REPUESTOS BARP S.A	23,089,688
RA REPUESTOS AGRICOLAS S.A	11,683,000	REPUESTOS BOQUERON S.R.L.	1,200,000
RADIAL IMPORTADORA DE JORGE EDVINO	3,195,000	REPUESTOS IPA DE NUNCIO LANTIN	2,434,900
RAFFLER ONEIDE ANTONIO	728,000	REPUESTOS M Y M S.R.L	28,827,341
RAIMONDI ANTONIO NELSON	20,000	REPUESTOS MONTINI SA	4,019,000
RAITER MARINO	136,701,500	REPUESTOS OVIEDO DE LEZCANO PASCUAL	1,000,000
RAMA J SALINAS JUAN ALBERTO	1,098,060	REPUESTOS RIO VERDE S.A	19,346,578
RAMBO ALBERTO	200,000	REPUESTOS RUFINO DE M.IRENE V.	2,771,800
RAMBO ANDRE	45,000	REPUESTOS SANTA MONICA S.A.	266,000
RAMIREZ REPUESTOS DE RAMIREZ SILVA FRANCISCO	16,824	REPUESTOS SANTA RITA S.A	13,064,850
RAMOS DE ALMEIDA JOSE ABEL	914,000	REPUESTOS TAVARES S.A	22,420,134
RANCHO TAYI S.A	1,353,545	REPUESTOS TODO RUEDA S.A	6,000,500
RATAYCZYK ARGENIO	570,000	REPUESTOS TOYO BENZ S.R.L	12,342,996
RAUBER DAVU	830,000	REPUESTOS WARKENTIN DE WARKENTIN	1,000,000
RAUBER EDIO TADEU	170,000	REPUESTOS YGUAZU DE PEDRO EMILIANO	46,588,890
RAUBER ELOI JOSE	14,200,000	RESCAVOL DE ALT EMBURGER NEMOTO AR	3,095,000
RAUBER GILBERTO	22,653,000	RETIFOZ RECTIFICADORA S.R.L.	3,638,900
RD REPUESTOS DE RUBEN DARIO DOMINGU	2,535,500	RETIMAR DE OSVALDO RIBEIRO DE SOUZA	13,403,000
REAL JORDO REPUESTO S.R.L.	11,407,280	RIBEIROS LUIZ CARLOS	15,599,050
RECALDE MORA JORGE ALCIBIADES	3,809,200	RICHETTI ADECIO	520,000
RECH ANTONINHO CARLOS	430,000	RIEDER Y CIA S.A.C.I.	1,918,000
RECT PRIMOR S.A.	12,444,000	RIGA S.A.	1,700,000
RECTICENTER SRL	7,207,200	RIGON ALCIR LUIZ	17,180,675
RECTIF. VERA DE CRISTOBAL VERA A.	8,179,800	RIO DE LA PLATA S.A.	11,174,000
RECTIFICADORA RIO VERDE DE WIELER HERNHARD	9,000	RIOS CLEOMAR FRANCISCO	14,588,300
RECTIGUAZU S.A.	259,176,500	RIQUELME GAONA DELIA BEATRIZ	3,555,000
REFATTI ADELIR JOSE	173,000	ROBERTA LOURENCO CURVELLO	5,378,000
REGINATO JUNIOR ALDAIR JOSE	11,000	ROCA E HIJOS S.A	8,405,000
REGUERA SAMANIEGO JULIO SALVADOR	975,000	ROCHA CESAR IVAN ALBERTO	28,668,300
REMA S.A	28,168,060	ROCHA DA LAPA NATIVO	7,760,900
Suma:	21,327,806,144	Suma:	21,771,497,686

Gustavo Torres
TRACTOPAR S.A.E.
Lic. Gustavo Torres Ortiz
Contador

Nelson D. Pereira
TRACTOPAR S.A.E.
Lic. Nelson D. Pereira
Sindico

Rudimar Knop
TRACTOPAR S.A.E.
Rudimar Knop
Presidente

Sergio P. Broetto
TRACTOPAR S.A.E.
Sergio P. Broetto
Vice - Presidente

Delmar Ilgo Knop
Delmar Ilgo Knop
Director Titular
TRACTOPAR SAE



TRACTOPAR

Entre el Campo y el Productor...

S.A.E.

J.C. Descalzo & Asoc.
 Firmado e los efectos
 de identificación con
 nuestro sistema de fecha
 28/07/2017

ROCHA MAZETTO ARLEI	770,000	RULEMANES YAMAMOTO S.R.L	671,200
ROCHA PACINHO	249,500	RUSSI BRIT EZ VALOIS	2,593,000
RODAR AUTO REP. DE HIPOLITO ZARZA	3,800,000	RUSSI GONZALEZ VICTOR	17,014,140
RODAS MIGUEL	4,379,902	S CAR SA	1,700,000
RODOLFO GONÇALVES VIEIRA	2,814,000	S A RURAL INDUSTRIAL Y COMERCIAL (SAI)	21,000
RODRIGUES ANTUNES ADAO	1,323,000	S A LA INTERNACIONAL DE CAMPOS Y HAC	835,000
RODRIGUES CELINO	8,043,810	S V M TRUCKS IMP -EXP. S A	897,000
RODRIGUES DA SILVA ADILSON	1,468,000	SACOMORI VALDIR MARCELO	105,000
RODRIGUES DE LIMA ERNESTO	387,000	SALDIVAR LESME MARCIAL SAUL	2,325,000
RODRIGUES FREITAS ELIAS	171,000	SALINAS AUTOREPUESTOS DE VICTOR SAL	3,978,000
RODRIGUEZ SALDIVAR HILARION	21,406,600	SALINAS MEIKEN CELESTE	79,108,800
ROJAS GONZALES CARMEN	1,173,000	SAMANIEGO ERNESTO MANUEL	22,801,770
ROJAS MAIDANA MARIO RAMON	8,321,600	SAN MANUEL S.A	13,795,400
ROJAS MARECOS CELSO AGUSTIN	14,213,278	SANCHEZ PAREDES ZACARIAS	15,840,000
ROJAS SALINAS ESMERITO	23,533,000	SANTACRUZ ROJAS RAMON	22,977,041
ROLAPAR RULEMANES S.R.L	680,000	SANTOS DA ROCHA VALDIR	7,600,000
ROMEU MERTENS RUBIN	580,000	SARABIA GAONA BENIGNO	2,910,000
ROQUE MARCOS	300,000	SARUBBI KENNEDY NIGEL WILFRED	2,114,000
RORATTO VALDIR ANTONIO	532,000	SCARPELLINI GIMENEZ ADA	2,725,300
ROSLER SILVERIO GELSON	1,370,000	SCAVOL S.R.L	4,693,818
ROSSATO BLANS RODRIGUES THIAGO DE JH	25,903,000	SCHENCKEL VANDERLEI	480,000
ROSSATO ROQUE INACIO	85,000	SCHERER EGIDIO	10,386,840
ROSSW PELISSIER EDGAR ALFREDO	244,000	SCHERRER LUCIO ANTONIO	4,754,000
ROTELA CABRERA HUGO CESAR	10,532,000	SCHERVINSKI PEREIRA ANDERSON	23,150,000
ROTHMANN MOTO CENTER DE ROTHMAN	125,000	SCHMITT JURANDIR VANDERLEI	97,744,000
ROYER PEDRO	5,042,000	SCHMIDT EDILSON IVAN	3,560,800
RUBERT GILBERTO	64,430,400	SCHMIDT RUDI	13,888,000
RUFINO SA	4,907,440	SCHMITT CLECIO JOAO	10,000,000
RUHOFF NEUNI JOAO	715,000	SCHMITT LAURO	3,568,000
RUIZ DIAS AVELINO	4,187,400	SCHMITZ ELOI	5,190,600
RUIZ DIAZ CUELLAR EDGAR LUIS	786,336	SCHMITZ MARCOS ELIAS	4,915,500
RUIZ FELIPE PEDRO	8,447,500	SCHMOELLER WALTER DEMIRO	74,000
RUIZ VELAZCO CARLOS ALBERTO	819,150	SCHNEIDER DARL LUIZ	50,000
RUIZ VITOR	1,547,000	SCHNEIDER HAT WIG JAIR	3,662,000
RULEMANES YAMAMOTO S.R.L	2,979,000	SCHNEIDER HAT WING LUIS ANTONIO	2,619,000
Suma:	21,997,763,602	Suma:	22,387,047,810

TRACTOPAR S.A.E.
 Lic. Gustavo Torres Brites
 Contador

TRACTOPAR S.A.E.
 Lic. Nelson D. Pereira
 Sindico

TRACTOPAR S.A.E.
 Delmar Ilgo Knop
 Presidente

Delmar Ilgo Knop
 Director Titular
 TRACTOPAR SAE

TRACTOPAR S.A.E.
 Sergio P. Broetto
 Vice - Presidente



TRACTOPAR

Entre el Campo y el Productor...

S.A.E.

J.C. Descalzo & Asoc.
Firmado a los efectos
de verificación con
nuestro informe de fecha
28/07/2017

SCHOFFER ARLEI LUIZ	1,120,000
SCHOFFER LAURO	10,613,000
SCHOLL DARIO	405,000
SCHOLOSSER BARTZ VILMAR	5,602,928
SCHONHERR CARLOS	90,000
SCHONS EDECIO	30,450,200
SCHONS LAURINDO	885,000
SCHOR DER HOEPPNER JOHAN	1,467,600
SCHORR VILSON	40,000
SCHREDER RUI LUIS	50,000
SCHREDER CARLOS ALBERTO	1,300,000
SCHRODER ELOI	1,520,000
SCHROEDER NEUFELD ALVIN	650,000
SDM S.A	2,775,000
SEDA Y FIBRAS S.R.L.	857,600
SEGOVIA BENICIO	12,377,400
SEGOVIA NERY	9,694,000
SEHN OTGART	829,000
SEHNEM CLOVIS LUIZ	3,981,300
SEMIL SA DEL AGRO S A F	9,721,062
SENGER ROQUE	25,450,000
SENKO S.R.L	390,000
SERVICE DIESEL DE GARCIA ROLON MANO	585,000
SERVICIOS MECANICOS DE MENDEZ VAZQU	270,000
SHIROSAWA SANGYO S.R.L.	525,000
SHIROSAWA SANGYO S.R.L.	0
SIAGRO S.A.C.I.	250,921
SIDNEI JOSE SECCHI	74,388,770
SIEMENS KLASSEN HELMUT	145,260,000
SIGA AUTORREPUESTOS S.R.L.	3,193,530
SILVA AMALOS ARNALDO ANTONIO	2,890,000
SILVA EXPORT EXPORT SA	860,000
SILVEIRA DA ROSA PETRIS LEONARDO	1,750,500
SILVEIRA DE JESUS VANDERLEI	4,447,380
SILVERO AREVALOS ANIBAL	14,347,600
Suma:	22,759,637,601

SIMEON MONTIEL LEGUIZAMON	6,987,160
SIMICH LUIZ	51,507,000
SINUELO S.A	17,005,700
SI REPUESTOS DE SILENDER RIEMERT JERS	10,954,000
SOARES DE ARAUJO MARCIONILLO	26,777,050
SOARES GILNEI	1,076,983
SOC AGRICOLA GOLONDRINA S.A.	897,491
SOC.COOP AGRICOLA FRIESLAND	6,128,125
SOCOLOSKI TADEU	1,130,000
SOLJANCIC VARGAS JOSE TOMAS	1,720,000
SONDA DIVANILDO	380,000
SONNENBERG EGON	410,000
SONNTAG SCHEUNEMANN DAVI	390,440
SOSA AGUILERA ERICO EIRL	128,000
SOSSMEIER NILSON DARCI	2,245,000
SOTELO SANABRIA MARTIN	31,552,000
SOFI NOGUEIRA VALDIR	56,577,069
SOTTO CRAUVER JUAN CARLOS	2,338,000
SPM SERVICIOS DE TOMAS FERREIRA	1,557,000
STEFFENS JACOBS GLICERIO	4,100,000
STIPP FILIPPUS MARTINHO	3,969,290
STIPP LUJAN CLAUDEMIRO	5,749,959
STIPP LUJAN SANDRO	37,581,327
STIPP PERAZA LEONORA	25,115,901
STIPP SCHEMOELLER VALDIR	110,000
STRECKER GERHARD ROLAND WILHEN	3,379,000
STUEPP SCHAMIDT SIMAO	40,000
SUPER AGRO S.R.L.	66,904,385
SUSIK KECHUK NICOLAS	22,944,000
SZUMEGA MALCHUK CARLOS DANIEL	1,207,450
T R BRASIL DE PRATT GONZALEZ JOSE OSV	534,000
TABARES HEDLUND LEANDRO	14,023,000
TACUARA SA	3,764,000
TALAVERA ORTELLADO CONSTRUCCIONES	3,333,000
TALLER BERGMAN S.R.L	407,700
Suma:	23,172,163,1

TRACTOPAR S.A.E.
Lic. Gustavo Torres Brito
Contador

TRACTOPAR S.A.E.
Lic. Nelson D. Pereira
Sindico

TRACTOPAR S.A.E.
Delmar Ilgo Knop
Presidente

TRACTOPAR S.A.E.
Sergio P. Broetto
Vice - Presidente

Delmar Ilgo Knop
Director Titular
TRACTOPAR SAE



TRACTOPAR

Entre el Campo y el Productor...

S.A.E.

J.C. Descalzo & Asoc.

Firmado a los efectos
de identificación con
nuestro informe de fecha

28/07/2017

TALLER COLON S.R.L	214,400	TIRELLI PANIZZI LARA DEICI	2,110,000
TALLER DE MOTOSIERRAS STIHL	960,000	TKACHUK POLONSKI EDUARDO D.	1,270,000
TALLER EL AMIGO DE VICTOR RAMON GA	1,158,000	TODO ACCESORIOS S.R.L.	6,850,000
TALLER H.P DE PETERS SAWATZKY HANS	4,265,200	TODO BRASILEROS S.A.	3,106,700
TALLER LOS HERMANOS II S.R.L	5,398,255	TODO CAMIONES & CIA S.A	5,587,000
TALLER MEC DEL ESTE DE ERICO VERA	1,088,300	TODO FILTROS DE ROMERO FERREIRA AUG	93,853,227
TALLER MECANICA DO PAULO	7,646,000	TODO FORD S.R.L.	5,744,000
TALLER MECANICO RODRIGUEZ DE RODRI	4,213,400	TODO MANGUERAS DE ADRIANA PEREZ	1,792,500
TALLER FOTO DE BURGOS ACOSTA OSCAR	8,514,625	TODO MERCEDES REPUESTOS DE ALFON	0
TALLER TRACTO SERVICE DE GINTER GOR	29,155,000	TODO REPUESTOS DE ROBERTO PORTILLO	1,710,900
TALLER Y RECTIFICADORA CAMPO 9	3,037,000	TODO TRACTO S.A	286,106,830
TAPE RUVICHA S.A.E.C.A	582,731	TODOSCANIA REPUESTOS S.A	8,904,000
TASCA IZALNIR	2,216,000	TOMM LUIS CARLOS	0,000
TASCAVOL REPUESTOS S.A	2,250,000	TORALES BENITEZ MIGUEL ANGEL	4,483,000
TAVA PORA S.A.	3,583,500	TORMES DANIEL	8,204,372
TAVARES ANTONIO ENEDIR	11,618,000	TORNERIA MECANICA FORMULA I S.R.L	2,655,000
TAVARES AUTO REPUESTOS DE DOS SANTO	NELSON00	TORNERIA NEGO DE JULI THAMARA WEN	2,192,000
TAVARES CAMIONES S.A	15,803,000	TORNERIA SAUSEN S.R.L.	1,587,000
TAVARES PINHEIRO JOACI	6,374,000	TORRES ZARACHO CESAR	3,918,800
TEBIC Y REPUESTOS DE BENITEZ KIES	2,350,000	TOSETTO CARLOS JOSE	2,820,000
TECNO DIESEL S.R.L	2,160,000	TOSETTO GAMBIN ELISANDRO	1,132,000
TECNOEDIL S.A CONSTRUCTORA	13,929,000	TOZATTI ADELIR VALENTIN	1,099,000
TEIXEIRA DA LUZ PAULO	3,100,000	TOZZO NETO FERMINO	2,546,500
TEIXEIRA ELSON EDUARDO	50,000	TRACTO AGROVIAL S.A	50,651,478
TEIXEIRA ROSA DANIEL	149,000	TRACTO JUNIOR S.A.	8,799
TEIXEIRA ROSA KEIT Y MARCEL	222,500	TRACTONORTE SRL	63,876,424
TEMA AUTOMOTORESSA	13,548,320	TRACTOPIEZA S.A.	220,000
TEXEIRA DOS SANTOS JUAREZ ALENCAR	13,228,000	TRAGE DE MORAES NERI	2,350,000
THOMAS FLAVIO MIGUEL	470,000	TRANS BOGADO DE TIBURCIO BOGADO G.	831,000
THOMAS MAIKEL	75,000	TRANSMODAL S.A.	2,038,000
THOMEIDERCILDO JOSE	1,657,800	TRANSPOAGRO S.A.	11,989,000
THOMAS CLAUDIO	60,000	TRANSPORTADORA CONCEPCION SA	10,420,000
THORMAHLEN CHRISTOPH ARTHUR	515,000	TRANSPORTADORA DEL LITORAL S.R.L	285,000
TIAGO GIBBERT ANDERSON	1,170,000	TRANSPORTADORA RICARDI S.A	228,000
TIBOLLA ARI	8,000	TRANSPORTE Y TURISMO LIGERO S.R.L.	3,186,000
Suma:	23,346,430,462	Suma:	24,035,656,531

TRACTOPAR S.A.E.
Lic. Gustavo Torres Britez
Contador

TRACTOPAR S.A.E.
Lic. Nelson D. Pereira
Sindico

TRACTOPAR S.A.E.
Delmar Ilgo Knop
Presidente

TRACTOPAR S.A.E.
Sergio P. Broetto
Vice - Presidente

Delmar Ilgo Knop
Director Titular
TRACTOPAR SAE



TRACTOPAR

Entre el Campo y el Productor...

S.A.E.

J.C. Descalzo & Asoc.

Firmado a los efectos de certificación con número informe de fecha 28/07/2017

TRATONORTE DE JOSE CARLOS GRZIBOWSKI	115,500
TREVISAN ANTONIO	1,600,000
TRIAGRIL IMPORT - EXPORT S.R.L.	94,755,101
TRINITY REPUESTOS DE ALICIA ROCIO AQUINO	2,442,090
TRT REPUESTOS DE CARLOS DAVID	1,530,200
TRUK S.A.	1,685,000
TURBO DIESEL AUTORREPUESTO IMP. EXI	388,000
TURCATO MARCIO	3,811,000
TURRI LUIZ TADEU	7,605,000
TUTUNYI EMPRENDIMIENTOS S.A.	95,000
ULKOSKI GERALDO	67,600
UMANN DONIZETE FABIO	60,797,000
UNIJET S.A.	10,855,201
UNION AUTOPIEZAS DE SEBASTIAN RIOS	9,640,790
URBIETA CANTERO DOMICIANO	1,536,000
URNAU MARCIO NICOLAU	412,000
URUNAGA ALCARAZ CRISTHIAN PORFIRIO	1,060,000
USINA JAGUAYA S.A.	462,844
V.M REPUESTOS AGRICOLAS SRL	47,624,900
V.S IMPORTACIONES SRL	2,331,000
VAESKEN CAMPOS JULIO	61,570,128
VALDECIR APARECIDO DE SOUZA	45,000
VALENZUELA VENIALGO JOSE FERNANDO	9,710,000
VALIATI LOURENCO	600,000
VALLE VERDE S.A.	14,514,650
VALTUIR RAITZ	1,482,475
VANDERLEI LUIS HENZ	18,659,700
VASATA VICENTE	621,000
VAZATA ENIO	525,000
VEHICULOS MULTI MARCAS IMP. EXP. S.A.	1,751,000
VEIGA RUI	270,000
VELASQUE DURAO JOSE CASEMIRO	630,000
VELAZQUEZ CHIAPARRO MARIA HERMELIN	426,000
VENTORIN JOSE	210,000
VENTURIN ESTANISLAU	695,000
Suma:	24,396,180,620

VERA ESPINOLA BRUNO	1,200,000
VG AUTOPARTES DE GONZALEZ E. VICTOR	8,021,600
VIALTEC S.A.	5,955,200
VIANNA LUIZ PAULO	139,000
VICENSI FABIO ROGERIO	18,000
VICENTA DOLORES BALBUENA BRITZ	17,075,680
VIEIRA DE ANDRADE EDUARDO	142,000
VIEIRA DE LIMA BRUNO	1,520,000
VILLALBA NOGUERA GUILLERMO CASTO	1,513,000
VINGO NUÑEZ SELVA ISABEL	1,044,000
VIRADOLCE S.A.	18,000
VITALI ANTONIO VALTACIR	177,223,000
VIUDES DIOGO	2,500,000
VIVEROS GOMEZ LUIS OSVALDO	316,000
VOGEL LAURI ROQUE	105,000
VOL-SCAN REPUESTOS DE CABRERA FERNAN	EDGAR, 200,000
VORPAGEL GRUETZMANN INGOMAR	7,116,000
WAECHTER RUDI	2,498,800
WAGNER CLEUMAR ANTONIO	4,417,500
WALKER BINSFELD EVANDRO	2,166,000
WALTER ARCENIO ROTELA CANDIA	1,500,582
WALTER LAUDIR ARNALDO	26,114,988
WANDERLEI DA VEIGA JOSE	2,000
WANDERLEY SCHNEIDER ADELAR	2,803,000
WEBER EDSON	68,000
WEBER ERNO	210,000
WEBER JAIRO	11,676,510
WEIDMANN ODIL EDSON	15,679,450
WEILER JUAREZ	230,000
WENDELL TRADING INC.	1,113,000
WENDLING SCHOLL JAIME LUIZ	2,148,000
WENZEL LUIS RODRIGO	2,385,938
WERLE JOAO VITOR	12,456,780
WESCHENFELDER ADEMAR JOSE	50,823,000
WILHELM OSVALDO	5,500,000
Suma:	24,765,408,648

TRACTOPAR S.A.E.
Lic. Gustavo Torres Brites
Contador

TRACTOPAR S.A.E.
Lic. Nelson D. Pereira
Sindico

TRACTOPAR S.A.E.
Delmar Ilgo Knop
Presidente

TRACTOPAR S.A.E.
Sergio P. Broetto
Vice - Presidente

Delmar Ilgo Knop
Director Titular
TRACTOPAR SAE



TRACTOPAR

Entre el Campo y el Productor...

S.A.E.

J.C. Descalzo & Asociados
Firmado a los efectos
de identificación con
nuevo formato de fecha
28/07/2017


WILHELM THIESEN	1,694,000
WIRSBITIKI VALMIR JOSE	189,000
WOLF NG KRONES	4,850,000
WOLFART ELOY	10,585,000
WOUTERS LUIZ CARLOS	21,954,700
YGUAZU S.R.L.	15,531,100
YHAGUY REPUESTOS S.A.	46,145,185
YONEMITSU HIROMI	500,000
YONEMITSU NOBUYOSHI	13,200,000
YUBERO GONZALEZ BLAS ROGERIO	7,175,000
ZADKIEL AUTO CENTRO SRL	426,128,119
ZASTROW RUBEN	18,000
ZAVALHIA MARGARETE MARISA	925,000
ZAVA ZE EDESIO	3,429,798
ZOCHE ROMUALDO	2,998,000
ZR LUBRICANTES Y REPUESTOS DE ZARAC	5,011,200
ZUEGE OLDEMAR	4,287,500
ZUSA SACI	1,793,000
ÑANDE RU SIMEON DELGADO	2,148,000
CREDITO EN GESTION DE COBRO	(498,834,042)
TOTAL GENERAL DEUDORES POR VENTAS AÑO 2013	24,835,129,208


TRACTOPAR S.A.E.
Lic. Gustavo Torres Brites
Contador


TRACTOPAR S.A.E.
Lic. Nelson D. Pereira
Sindico


TRACTOPAR S.A.E.
Rodimar Knop
Presidente


TRACTOPAR S.A.E.
Sergio P. Broetto
Vice - Presidente


Delmar Ilgo Knop
Director Titular
TRACTOPAR SAE



TRACTOPAR
Entre el Campo y el Productor... **S.A.E.**

J.C. Descalzo & Asoc.
Firmado a los efectos
de identificación con
nuestro formato de fecha
28/07/2017

NOTA 5. BIENES DE CAMBIO

El saldo de la cuenta se compone como sigue:

INVENTARIOS	Expresado en Guaranies			
	31/12/2016	31/12/2015	31/12/2014	31/12/2013
MERCADERIAS (1)	36.929.467.766	40.168.396.716	37.866.799.260	32.947.430.094
GASTOS DE IMPORTACION A DEVENGAR (2)	5.464.293.172	4.350.928.216	3.031.301.512	3.497.320.507
INSUMOS MATERIALES (3)	1.823.822.436	1.696.813.987	1.400.126.844	1.412.069.252
OTRAS MERCADERIAS VARIAS (4)	4.492.855.317	3.062.683.526	1.689.193.913	0
TOTAL DE INVENTARIOS	48.710.438.691	49.278.822.445	43.987.421.529	37.856.819.853


1. El saldo de mercaderías al 31 de diciembre de 2016 de MØ 36.929.467.766, de 2015 de MØ 40.168.396.716, de 2014 de MØ 37.866.799.260, y de 2013 de MØ 32.947.430.094, corresponden a los bienes de cambios para la venta.
2. El saldo consignado en el balance al 31 de diciembre de 2016 MØ 5.464.293.172, de 2015 MØ 4.350.928.216, de 2014 MØ 3.031.301.512, y MØ 3.497.320.507 al 31 de diciembre 2013, corresponde a los Gastos de Importaciones a Devengar.
3. El saldo consignado en el balance corresponde a los siguientes importes al 31 de diciembre de 2016 MØ 1.823.822.436, de 2015 MØ 1.696.813.987, de 2014 MØ 1.400.126.844, y MØ 1.412.069.252 al 31 de diciembre 2013 corresponde a los Insumos Materiales.
4. El saldo, al 31 de diciembre de 2016 MØ 4.492.855.317, de 2015 MØ 3.062.683.526, de 2014 MØ 1.689.193.913, y de MØ 0 y al 31 de diciembre 2013 corresponde a Otras Mercaderías Varias.


TRACTOPAR S.A.E.
Lic. Gustavo Torres Britez
Contador


TRACTOPAR S.A.E.
Lic. Nelson D. Pereira
Sindico


TRACTOPAR S.A.E.
Rodimar Knopp
Presidente


TRACTOPAR S.A.E.
Sergio P. Broetto
Vice - Presidente


Delmar Ilgo Knopp
Director Titular
TRACTOPAR SAE



NOTA 6. PROPIEDAD PLANTA Y EQUIPO

El saldo de la cuenta se compone como sigue:

PROPIEDAD PLANTA Y EQUIPO	Expresado en Guaraníes			
	31/12/2016	31/12/2015	31/12/2014	31/12/2013
MUEBLES Y ÚTILES	3.122.747.876	2.807.864.925	2.312.875.592	1.817.499.286
TERRENO 01 CIUDAD DEL ESTE	343.755.530	330.782.250	598.045.810	573.865.241
TERRENO 02 CIUDAD DEL ESTE	277.745.637	267.263.560	0	0
TERRENO SAN ALBERTO	644.316.400	620.000.000	0	0
TERRENO VAQUERIA	570.082.773	548.567.938	0	0
RODADOS	4.568.714.988	4.480.730.504	3.642.047.007	3.614.894.140
GASTOS DE RODADOS A DEVENGAR	2.507.087.793	2.445.598.142	2.042.127.755	2.265.571.412
ENSERES	642.786.281	641.078.778	629.047.382	611.348.754
CONSTRUCCIONES CDE	3.643.709.188	3.150.093.413	1.590.575.002	1.538.099.053
CONSTRUCCIONES EM CURSO CDE	0	0	181.236.364	0
CONSTRUCCIONES SANTA RITA	2.769.541.121	2.676.784.957	1.743.561.188	1.682.050.720
CONSTRUCCIONES EM CURSO SANTA RITA	0	0	490.955.527	0
EQUIPOS DE INFORMATICA	1.336.688.963	1.214.956.719	980.280.965	912.703.920
CONSTRUCCIONES SAN ALBERTO	1.437.560.303	1.391.979.727	1.616.643.634	1.557.998.769
CONSTRUCCIONES EN PREDIO AJENO	3.148.497.020	3.047.049.249	2.965.573.947	2.388.817.821
TERRENO SANTA RITA	6.468.368.493	6.224.253.279	6.177.145.470	1.458.215.853
MUEBLES Y ÚTILES SAN ALBERTO	301.543.585	297.836.236	293.687.767	287.526.972
EQUIPOS Y MAQUINARIAS	65.581.892	64.122.971	59.199.933	57.394.839
INSTALACIONES KM 8	0	3.418.896.719	3.323.039.577	3.194.916.808
INSTALACIONES VAQUERIA	139.216.110	135.106.837	639.968.217	584.838.429
CONSTRUCCION ASUNCION	4.267.824.043	3.328.714.948	4.059.454	3.895.455
CONSTRUCCION EN CURSO ASUNCION	0	504.152.036	784.549.089	0
TERRENO ASUNCION	2.108.518.269	2.028.943.120	1.987.937.071	1.888.434.000
MUEBLES Y UTILES BELLA VISTA	303.800.164	282.511.952	0	0
SOFTWARE	0	81.972.453	81.972.453	81.972.453
HERRAMIENTA Y EQUIPO BELLA VISTA	42.866.166	0	0	0
DEPRECIACIÓN ACUMULADA	-8.974.282.016	-8.124.856.920	-7.208.592.453	-6.247.760.091
TOTAL DE PROPIEDAD PLANTA Y EQUIPO	29.736.690.579	31.864.203.792	24.915.936.751	18.272.713.814

NOTA 7. ACTIVOS FINANCIEROS

El saldo de la cuenta se compone de inversiones realizadas para el vivero forestal de la empresa, el saldo de la misma se detalla a continuación:

VIVERO FORESTAL	Expresado en Guaraníes			
	31/12/2016	31/12/2015	31/12/2014	31/12/2013
CULTIVO DE PASTOS	290.050.759	286.203.821	230.236.945	161.875.471
COMPRAS DE INSUMOS	368.323.250	363.438.185	292.368.206	205.685.833
CONSTRUCCIÓN DE ALAMBRADA	528.482.057	521.472.808	419.499.314	295.124.654
COMPRA DE PLANTINE	2.674.438.012	2.638.966.986	2.122.919.591	1.493.508.785
TOTAL VIVERO FORESTAL	3.861.294.078	3.810.081.800	3.065.024.056	2.156.294.743

TRACTOPAR S.A.E.
Lic. Gustavo Torres Brito
Contador

TRACTOPAR S.A.E.
Lic. Nelson D. Pereira
Síndico

TRACTOPAR S.A.E.
Rudimar Koop
Presidente

TRACTOPAR S.A.E.
Sergio P. Broetto
Vice - Presidente

Delmar Ilgo Knorr
Director Titular
TRACTOPAR S.A.E.
104



NOTA 8. CUENTAS POR PAGAR

El saldo de la cuenta se compone como sigue:

CUENTAS A PAGAR	Expresado en Guaraníes			
	31/12/2016	31/12/2015	31/12/2014	31/12/2013
PROVEEDORES	3.796.253.495	8.255.680.276	5.031.800.285	5.110.084.471
PROVEEDORES DEL EXTERIOR	2.753.643.643	3.141.820.600	8.889.113.791	6.034.554.123
CUENTAS A PAGAR (CARTERAS)	1.035.479.718	0	0	0
DOCUMENTO AL COBRO (1)	300.269.487	2.309.067.907	3.322.816.722	3.557.836.696
CEHQUES DIFERIDO BANCO ATLAS GS	0	238.368.254	392.759.294	700.935.396
CEHQUES DIFERIDO BANCO ATLAS USD	0	128.663.941	352.029.628	596.666.586
TOTAL CUENTAS A PAGAR	7.885.646.343	14.073.600.978	17.988.519.720	16.000.031.272

1. El saldo de Documentos al Cobro al 31 de diciembre de 2016 MØ 300.269.487, de 2015 MØ 2.309.067.907, de 2014 MØ 3.322.816.722, y MØ 3.557.836.696 al 31 de diciembre de 2013, representa una cuenta de control en concepto de valores (cheques) emitidas y aún no cobrados en diferentes conceptos, ya sea pago a proveedores u otros acreedores.

NOTA 9. DESCUENTOS DE DOCUMENTOS


El saldo de la cuenta se compone como sigue:


TRACTOPAR S.A.E.
Lic. Gustavo Torres Brites
Contador


TRACTOPAR S.A.E.
Lic. Nelson D. Pereira
Sindico


TRACTOPAR S.A.E.
Rudimar Knob
Presidente


TRACTOPAR S.A.E.
Sergio P. Broetto
Vice - Presidente


Delmar Ilgo Knob
Director Titular
TRACTOPAR SAE





TRACTOPAR

Entre el Campesino y el Productor

S.A.E.

J.C. Descalzo & Asoc.
Firmado a los efectos
de identificación con
nuestro sistema de fecha
28/07/2017

DESCUENTOS DE DOCUMENTOS	Expresado en Guaraníes			
	31/12/2016	31/12/2015	31/12/2014	31/12/2013
DESC. DTOS. ATLAS GS	10.000.000	2.799.041.568	2.650.945.389	2.819.065.369
DESC. DTOS. ATLAS USD	167.130.000	1.204.366.943	180.506.186	156.147.496
DESC. DTOS. REGIONAL GS	294.809.400	1.329.435.052	1.698.531.929	2.923.620.045
DESC. DTOS. REGIONAL USD	628.010.743	2.858.213.526	874.215.934	1.747.789.991
DESC. DTOS. ITAU GS	170.319.197	1.834.165.276	1.294.427.613	1.264.850.548
DESC. DTOS. ITAU USD	184.765.481	938.618.256	0	0
DESC. DTOS. SOLAR GS	820.836.780	1.156.337.053	866.076.712	726.719.302
DESC. DTOS. SOLAR USD	666.618.760	1.548.580.263	761.498.801	620.995.714
DESC. DTOS. FAMILIAR GS	220.660.153	0	0	265.633.230
DESC. DTOS. FAMILIAR USD	0	0	0	35.466.679
DESC. DTOS. SUDAMERIS GS	513.737.172	1.732.223.468	573.178.670	1.566.921.456
DESC. DTOS. SUDAMERIS USD	0	677.289.604	744.076.327	259.686.786
DESC. DTOS. BBVA USD	262.415.372	479.502.973	1.010.886.046	587.389.843
DESC. DTOS. BBVA GS	271.696.200	1.445.125.904	1.018.293.919	610.581.073
DESC. DTOS. CONTINENTAL GS	43.920.000	0	46.162.000	0
DESC. DTOS. CONTINENTAL USD	223.134.500	417.620.066	0	0
DESC. DTOS. HSBC GS	0	0	0	680.484.756
DESC. DTOS. HSBC USD	0	0	0	908.057.778
DESC. DTOS. ITAPUA GS	189.305.000	671.933.000	114.448.200	0
DESC. DTOS. ITAPUA USD	304.700.325	945.825.366	621.062.501	108.951.491
DESC. DTOS. AMAMBAY GS	590.829.700	88.100.000	170.700.153	254.630.309
DESC. DTOS. CREDISA GS	500.000	260.100.000	0	0
DESC. DTOS. VISION GS	50.767.000	848.146.960	735.706.228	969.918.540
DESC. DTOS. VISION USD	339.546.000	628.243.275	335.945.192	163.489.103
DESC. DTOS. GNB GS	188.366.200	161.504.410	883.776.016	0
DESC. DTOS. GNB USD	272.960.671	341.975.200	409.836.051	0
DESC. DTOS. INTERFISA USD	6.297.490	813.263.593	0	0
DESC. DTOS. INTERFISA GS	104.378.385	996.199.691	0	0
DESC. DTOS. FINANC. PYO JAPONES US	93.895.500	0	0	0
DESC. DTOS. FINANC. RIO US	220.009.860	0	0	0
TOTAL DESCUENTOS DE DOCUMENTOS	6.839.811.889	24.174.811.445	14.990.273.867	16.670.399.509

NOTA 10. PRESTAMOS FINANCIEROS

El saldo de la cuenta se compone como sigue:

CORRIENTE

PRESTAMOS FINANCIEROS	Expresado en Guaraníes			
	31/12/2016	31/12/2015	31/12/2014	31/12/2013
SOBREGIRO EN CUENTA CORRIENTE	552.320.193	3.712.758.343	2.178.103.543	2.553.292.327
DOCUMENTOS A PAGAR	1.700.000.000			
INTERESES A PAGAR	5.141.034.318	7.327.685.006	0	0
INTERESES A DEVENGAR	0	10.497.856.221	5.311.739.705	0
TARJETA DE CREDITOS SUDAMERIS	549.424	2.114.935	8.592.675	7.243.623
PRESTAMOS BANCO ATLAS S.A USD	0	3.736.934.895	2.505.728.436	2.288.928.074
PRESTAMOS BANCO SUDAMERIS GS	0	3.446.635.740	1.657.753.389	685.789.439
PRESTAMOS SOLAR GS	712.271.974	1.210.000.000		
PRESTAMOS BBVA USD	1.335.092.278	1.884.615.193	789.314.307	771.021.956
PRESTAMOS GNB USD	1.506.877.530	3.877.089.330	1.627.962.583	0
PRESTAMOS BANCO ITAPUA GS	269.290.645	369.277.604	515.204.919	372.998.398
PRESTAMOS BANCO HSBC USD	0	0	0	802.893.603
PRESTAMOS FINANC PYO JAPONES GS	598.592.923	1.360.833.691	3.783.566.641	2.222.861.834
PRESTAMOS FINANC PYO JAPONES US\$	1.055.063.625	1.436.058.000	0	152.163.000
PRESTAMOS AMABAY GS	471.315.267	1.167.904.109	1.130.961.507	557.054.795
PRESTAMOS VISION GS	451.000.000	320.500.000	320.500.000	0
PRESTAMOS FINANCIERA RIO US	1.838.806.200	0	0	0
TOTAL DE PRESTAMOS FINANCIEROS	15.632.314.377	19.354.550.625	19.829.447.705	10.414.274.249

TRACTOPAR S.A.E.
Lic. Gustavo Torres Brítez
Contador

TRACTOPAR S.A.E.
Lic. Nelson D. Pereira
Sindico

TRACTOPAR S.A.E.
Rodrigo Knoepf
Presidente

TRACTOPAR S.A.E.
Sergio P. Broetto
Vice - Presidente

106

Delmar Hgo Knoepf
Director Titular
TRACTOPAR SAE



TRACTOPAR

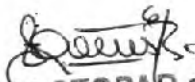
Entre el Campo y el Productor...

S.A.E.

J.C. Descalzo & Asoc.
Firmado a los efectos
de identificación con
nuestro informe de fecha
98.07.2017

NO CORRIENTE

PRESTAMOS FINANCIEROS	Expresado en Guaraníes			
	31/12/2016	31/12/2015	31/12/2014	31/12/2013
OBLIGACIONES Y BONOS A LARGO PLAZO	13.000.000.000	14.000.000.000	9.000.000.000	0
TOTAL DE PRESTAMOS FINANCIEROS	13.000.000.000	14.000.000.000	9.000.000.000	0


TRACTOPAR S.A.E.
Lic. Gustavo Torres Brites
Contador


TRACTOPAR S.A.E.
Lic. Nelson D. Pereira
Sindico


TRACTOPAR S.A.E.
Rudimar Knop
Presidente


TRACTOPAR S.A.E.
Sergio P. Broetto
Vice - Presidente


Delmar Ilgo Knop
Director Titular
TRACTOPAR SAE





TRACTOPAR S.A.E.

Entre el Campo y el Productor...

J.C. Descalzo & Asoc.
Firmado a los efectos de identificación con nuestro informe de fecha 28/07/2017

1- El saldo al 31 de diciembre de 2015 de M\$ 14.000.000.000 de Tractopar S.A.E., corresponde a la emisión de bonos en la Bolsa de Valores y Productos de Asunción S.A., a continuación se detalla de las siguientes maneras:

A- Dicha emisión fue autorizada por Resolución BVPASA N° 1285E/14 del 08/07/2014 se registra el Programa de Emisión Global G1 de Tractopar S.A.E. por un monto global de hasta Gs. 4.000.000.000.- y las series 1 (Uno), 2 (Dos), 3 (tres) y 4 (cuatro), conforme al siguiente detalle:

Característica de la serie Nro. 1 - PEG G1

Tasa 15%

Monto: Gs. 500.000.000 (Guaraníes Quinientos Millones).

Serie Nro: 1

Pago de Intereses: Trimestral del primer al quinto cupón. El sexto cupón tendrá por fecha de pago el 01/02/2016.

Fecha de Vencimiento: 01/02/2016

Pago de Capital: Al Vencimiento.

Fecha de Pago de los intereses:

10/10/2014	10/7/2015
9/1/2015	9/10/2015
10/4/2015	1/2/2016

Característica de la serie Nro. 2 - PEG G1

Tasa 15.5%

Monto: Gs. 500.000.000 (Guaraníes Quinientos Millones).

Serie Nro: 2

Pago de Intereses: Trimestral

Fecha de Vencimiento: 08/07/2016

Pago de Capital: Al Vencimiento.

Fecha de Pago de los intereses:

10/10/2014	9/10/2015
9/1/2015	8/1/2016
10/4/2015	8/4/2016
10/7/2015	8/7/2016

Característica de la serie Nro. 3 - PEG G1

Tasa 16%

Monto: Gs. 1.000.000.000 (Guaraníes Un Millones).

Serie Nro: 3

Pago de Intereses: Trimestral

Fecha de Vencimiento: 07/07/2017

Pago de Capital: Al Vencimiento.

Fecha de Pago de los intereses:

10/10/2014	8/4/2016
9/1/2015	8/7/2016
10/4/2015	7/10/2016
10/7/2015	8/1/2017
9/10/2015	7/4/2017
8/1/2015	7/4/2017




TRACTOPAR S.A.E.
Lic. Gustavo Torres Brites
Contador


TRACTOPAR S.A.E.
Lic. Nelson D. Pereira
Síndico


TRACTOPAR S.A.E.
Rudimar Knop
Presidente


TRACTOPAR S.A.E.
Sergio P. Broetto
Vice - Presidente


Delmar Ilgo Knop
Director Titular
TRACTOPAR SAE



TRACTOPAR S.A.E.

Entre el Campo y el Productor

J.C. Descalzo & Asoc.
Firmado a los efectos de identificación con nuestro sistema de lucha
28/07/2017

Característica de la serie Nro. 4 - PEG G1

Tasa 18%

Monto: Gs. 2.000.000.000 (Guaraníes Dos Millones);

Serie Nro.: 4

Pago de Intereses: Trimestral

Fecha de Vencimiento: 05/07/2019

Pago de Capital: Al Vencimiento

Pago de Capital:

50% 6/7/2018

50% 5/7/2019

Fecha de Pago de los intereses:

10/10/2014	8/4/2016
9/1/2015	8/7/2016
10/4/2015	7/10/2016
10/7/2015	6/1/2017
9/10/2015	7/4/2017
8/1/2015	7/7/2017

B- TRACTOPAR S.A.E., ha depositado en Custodia el Título Global representativo de la Serie 1, por un Valor nominal de Gs. 5 000.000.000 (Guaraníes Cinco Mil Millones) autorizada por Resolución BVPASA N° 1330/14 de fecha 10/12/2014, correspondiente a la Emisión Global de Bonos registrada por Resolución CNV N° 80E/14 de fecha 02/12/2014 con las siguientes características:

- a. Moneda: Guaraníes
- b. Monto: Gs 5.000.000.000
- c. Serie: 1 PYTPA01F3862
- d. Tasa de interés: 16,5 por ciento.
- e. Corte mínimo: Gs 1.000.000
- f. Vencimiento principal: 12/09/2019
- g. Amortizaciones Principal:

Fecha: 12/9/2019 Monto: Gs 5 000 000 000 (Guraraníes Cinco Mil Millones)

Fecha:	Monto:
16/3/2015	Gs. 205.684.932
15/6/2015	Gs. 205.684.932
15/9/2015	Gs. 207.945.205
15/12/2015	Gs. 205.684.932
15/3/2016	Gs. 205.684.932
15/6/2016	Gs. 207.945.205
15/9/2016	Gs. 207.945.205
15/12/2016	Gs. 205.684.932
15/3/2017	Gs. 203.424.658

Delmar Ilgo Knop
Director Titular
TRACTOPAR SAE

TRACTOPAR S.A.E.
Lic. Gustavo Torres Brites
Contador

TRACTOPAR S.A.I.
Lic. Nelson D. Pereira
Sindico

TRACTOPAR S.A.E.
Rudimar Knop
Presidente

TRACTOPAR S.A.E.
Sergio P. Broetto
Vice - Presidente



TRACTOPAR S.A.E.

Entré el Campo y el Productor

J.C. Descalzo & Asoc.
 Firmado a los efectos
 de identificación con
 nuestro informe de fecha
 28.07.2017

15/6/2017	Gs. 207.945 205
15/9/2017	Gs. 207.945 205
15/12/2017	Gs. 205.684 932
16/3/2018	Gs. 205.684 932
15/6/2018	Gs. 205.684 932
14/9/2018	Gs. 205.684 932
14/12/2018	Gs. 205.684 932
15/3/2019	Gs. 205.684 932
14/7/2019	Gs. 205.684 932
16/9/2019	Gs. 212.465 753
12/12/2019	Gs. 196.643 836

C- TRACTOPAR S.A.E., ha depositado en Custodia el Título Global representativo de la Serie 2, por un Valor nominal de Gs. 2 000 000 000 (Guaraníes Dos Mil Millones) autorizada por Resolución BVPASA N° 1357/15, correspondiente a la Emisión Global de Bonos registrada por Resolución CNV N° 80E/14 de fecha 02/12/2014 con las siguientes características:

- | | |
|------------------------------|------------------|
| a. Moneda: | Guaraníes |
| b. Monto: | Gs 2.000.000.000 |
| c. Serie: | 2 PYTPA02F4182 |
| d. Tasa de interés: | 16,5 por ciento |
| e. Corte mínimo: | Gs 1.000.000 |
| f. Vencimiento principal: | 15/07/2020 |
| g. Amortizaciones Principal: | |

Fecha:	Monto:
15/7/2020	Gs. 2.000 000 000 (Guaraníes Dos Mil Millones)

Fecha:	Monto:
22/4/2015	Gs. 82.273 973
22/7/2015	Gs. 82.273 973
21/10/2015	Gs. 82.273 973
20/1/2016	Gs. 82.273 973
20/4/2016	Gs. 82.273 973
20/7/2016	Gs. 82.273 973
19/10/2016	Gs. 82.273 973
18/1/2017	Gs. 82.273 973
19/4/2017	Gs. 82.273 973
19/7/2017	Gs. 82.273 973
18/10/2017	Gs. 82.273 973
17/1/2018	Gs. 82.273 973
18/4/2018	Gs. 82.273 973
18/7/2018	Gs. 82.273 973
17/10/2018	Gs. 82.273 973
16/1/2019	Gs. 82.273 973
17/4/2019	Gs. 82.273 973
17/7/2019	Gs. 82.273 973
16/10/2019	Gs. 82.273 973
15/1/2020	Gs. 82.273 973
15/4/2020	Gs. 82.273 973
15/7/2020	Gs. 82.273 973
15/7/2010	Gs. 82.273 973



Delmar Ilgo Knopp
Delmar Ilgo Knopp
 Director Titular
 TRACTOPAR SAE

Sergio P. Broetto
TRACTOPAR S.A.E.
 Sergio P. Broetto
 Vice - Presidente

Gustavo Torres Brites
TRACTOPAR S.A.E.
 Lic. Gustavo Torres Brites
 Contador

Nelson D. Pereira
TRACTOPAR S.A.I.
 Lic. Nelson D. Pereira
 Sindico

Rudimar Knopp
TRACTOPAR S.A.E.
 Rudimar Knopp
 Presidente



TRACTOPAR S.A.E.

Entre el Campo y el Productor...

J.C. Descalzo & Asoc.
 Firmado a los efectos
 de identificación con
 nuestro informe de fecha
 28/07/2017

D- TRACTOPAR S.A.E., ha depositado en Custodia el Título Global representativo de la Serie 3, por un Valor nominal de Gs. 1 000.000.000 (Guaraníes Mil Millones) autorizada por Resolución BVPASA N° 1357/15, correspondiente a la Emisión Global de Bonos registrada por Resolución CNV N° 80E/14 de fecha 02/12/2014 con las siguientes características:

a. Moneda:	Guaraníes
b. Monto:	Gs 1.000.000.000
c. Serie:	3 PYTPA02F4182
d. Tasa de interés:	14,5 por ciento.
e. Corte mínimo:	Gs 1.000.000
f. Vencimiento principal:	12/02/2018
g. Amortizaciones Principal:	
18/5/2015	Gs. 36.150.685
17/8/2015	Gs. 36.150.685
16/11/2015	Gs. 36.150.685
15/2/2016	Gs. 36.150.685
16/5/2016	Gs. 36.150.685
16/8/2016	Gs. 36.547.945
14/11/2016	Gs. 35.753.425
13/2/2017	Gs. 36.150.685
16/5/2017	Gs. 36.547.945
14/8/2017	Gs. 35.753.425
13/11/2017	Gs. 36.150.685
12/2/2018	Gs. 36.150.685

E- TRACTOPAR S.A.E., ha depositado en Custodia el Título Global representativo de la Serie 4, por un Valor nominal de Gs. 2 000.000.000 (Guaraníes Dos Mil Millones) autorizada por Resolución BVPASA N° 1357/15, correspondiente a la Emisión Global de Bonos registrada por Resolución CNV N° 80E/14 de fecha 02/12/2014 con las siguientes características:

a. Moneda:	Guaraníes
b. Monto:	Gs 2.000.000.000
c. Serie:	4 PYTPA02F4182
d. Tasa de interés:	15,5 por ciento.
e. Corte mínimo:	Gs 1.000.000
f. Vencimiento principal:	22/01/2021
g. Amortizaciones Principal:	
31/10/2015	Gs 77.287.671
29/1/2016	Gs 77.287.671
29/4/2016	Gs 77.287.671
29/7/2016	Gs 77.287.671
28/10/2016	Gs 77.287.671
27/1/2017	Gs 77.287.671
28/4/2017	Gs 77.287.671
28/7/2017	Gs 77.287.671
27/10/2017	Gs 77.287.671
26/1/2018	Gs 77.287.671
27/4/2018	Gs 77.287.671
27/7/2018	Gs 77.287.671
26/10/2018	Gs 77.287.671
25/1/2019	Gs 77.287.671
26/4/2019	Gs 77.287.671
26/7/2019	Gs 77.287.671
25/10/2019	Gs 77.287.671
24/1/2020	Gs 77.287.671
24/4/2020	Gs 77.287.671
24/7/2020	Gs 77.287.671
23/10/2020	Gs 77.287.671
22/1/2021	Gs 77.287.671



Delmar Ilgo Knop
Delmar Ilgo Knop
 Director Titular
 TRACTOPAR SAE

Sergio P. Broetto
TRACTOPAR S.A.E.
 Sergio P. Broetto
 Vice - Presidente

Gustavo Torres Britez
TRACTOPAR S.A.E.
 Lic. Gustavo Torres Britez
 Contador

Nelson D. Pereira
TRACTOPAR S.A.E.
 Lic. Nelson D. Pereira
 Sindico

Rudimar Knop
TRACTOPAR S.A.E.
 Rudimar Knop
 Presidente



NOTA 11. PRESTAMOS HIPOTECARIOS

El saldo de la cuenta se compone como sigue:

CORRIENTE

a) PRESTAMOS HIPOTECARIOS	Expresado en Guaranies			
	31/12/2016	31/12/2015	31/12/2014	31/12/2013
PRESTAMOS HIPOTECARIOS BANCO REGIONAL G	0	209.041.095	532.363.013	528.356.164
PRESTAMOS HIPOTECARIOS BANCO REGIONAL U	15.596.525.175	6.827.905.960	5.340.704.974	3.541.358.572
PRESTAMOS HIPOTECARIOS BANCO FAMILIAR GS	0	2.554.176.482	2.558.163.118	2.125.251.340
PRESTAMOS HIPOTECARIOS BANCO ITAU GS	0	873.006.849	833.090.411	805.270.437
PRESTAMOS HIPOTECARIOS BANCO ITAU USS	0	283.947.155	231.259.984	225.952.925
PRESTAMOS HIPOTECARIOS BANCO HSBCGS	0	0	0	466.775.342
TOTAL DE PRESTAMOS FINANCIEROS	15.596.525.175	10.748.077.541	9.495.581.500	7.692.964.780

NO CORRIENTE

b) PRESTAMOS HIPOTECARIOS	Expresado en Guaranies			
	31/12/2016	31/12/2015	31/12/2014	31/12/2013
PRESTAMOS HIPOTECARIOS BANCO SUDAMERIS	4.207.943.932	2.312.588.364	2.233.677.296	2.626.530.316
PRESTAMOS HIPOTECARIOS BANCO SUDAMERIS	2.431.941.207	0	0	0
PRESTAMOS HIPOTECARIOS BANCO HSBC USS	0	1.563.308.669	1.888.178.667	2.617.217.341
PRESTAMOS HIPOTECARIOS BANCO ATLAS US LP	18.116.978.592	0	0	0
PRESTAMOS HIPOTECARIOS BANCO FAMILIAR GS	2.621.520.696	0	0	0
TOTAL DE PRESTAMOS FINANCIEROS	27.377.384.427	3.875.897.053	4.121.855.963	5.243.747.657

NOTA 12. PROVISIONES

El saldo de la cuenta se compone como sigue:

PROVISIONES	Expresado en Guaranies			
	31/12/2016	31/12/2015	31/12/2014	31/12/2013
DIRECCION GENERAL DE RECAUDACIONES	0	0	0	0
IVA IMPUESTO AL VALOR AGREGADO	-568.510.168	-549.667.308	-621.392.877	-547.543.681
RETENCIONES DE IMPUESTOS	48.236.157	106.202.551	244.353.196	129.252.556
I.P.S.A PAGAR	247.587.438	71.026.680	113.118.000	109.334.407
SUELDO A PAGAR	210.936.439	208.388.180	219.755.900	195.449.800
TOTAL DE PROVISIONES	-60.750.134	-164.049.897	-44.165.781	-113.508.918

Obs: El saldo de Gs. -568.510.168 al 31 de diciembre de 2016, Gs. -549.667.308 de 2015, Gs. -621.392.877 de 2014, y Gs. -547.543.681 de 2013. Corresponde al IVA Crédito Fiscal a favor de la empresa. Se observa en el rubro Provisiones – Pasivo, por la exposición del plan de cuenta del sistema contable de la entidad razón por la cual aparece dentro de la composición con saldo deudor, debiendo exponerse en el Activo en el rubro de Créditos Fiscales.

NOTA 13. CONTINGENCIAS Y COMPROMISOS

Al 31 de diciembre de 2016 la Sociedad posee inhabilitadas sus principales cuentas bancarias y por ende la incapacidad de obtener suficiente financiamiento a fin de continuar con sus operaciones proyectadas.

TRACTOPAR S.A.E.
Lic. Gustavo Torres Brites
Contador

TRACTOPAR S.A.E.
Lic. Nelson D. Pereira
Sindico

TRACTOPAR S.A.E.
Rodimar Knop
Presidente

TRACTOPAR S.A.E.
Sergio P. Broetto
Vice - Presidente



TRACTOPAR

Entre el Campo y el Productor...

S.A.E.

J.C. Descalzo & Asoc.
Firmado a los efectos
de identificación con
nuestro Informe de fecha
28/01/2017

NOTA 14. SANCIONES

Al 31 de diciembre de 2016, la Sociedad no recibió sanciones de ningún Organismo de Control.

NOTA 15. HECHOS POSTERIORES

No se presentan hechos posteriores que afecten significativamente la información financiera expuesta al cierre del 31 de diciembre de 2016.

Lic. Gustavo Torres Brites
Contador

Sergio Paulo Broetto
Vicepresidente

Rudimar Knop
Presidente

Lic. Nelson David Pereira Fernández
Síndico Titular

Delmar Ilgo Knop
Director Titular





TRACTOPAR

Entre el Campo y el Productor... S.A.E.

J.C. Descalzo & Asoc.
 Firmado a los efectos
 de legalización con
 nuestro informe de fecha
 28.07.2017

TRACTOPAR S.A.E.

BALANCE GENERAL AL 31/12/2016
 (En Guaraníes)

ANEXO A

BIENES DE USO

NOTA: FERRAJES QUE FINALIZO EL 31/12/2016 COMPAREMOS EN EL PERIODO ANTERIOR

CUENTAS	VALORES EN GUARANÍ					AMORTIZACIONES					Saldo Neto Recurrente
	31/12/2016 Saldo a inicio	Aumentos de Compras	Revalúo	Bajas	31/12/2016 Saldo al cierre	Del ejercicio	Acumulada	Revalúo	Bajas	Total	
INMUEBLES											
- TERRENO 1 CDE	330.752.250	0	12.973.280	0	343.725.530	0	0	0	0	0	343.725.530
- TERRENO 2 CDE	267.253.560	0	0.482.077	0	277.745.637	0	0	0	0	0	277.745.637
- TERRENO STA RITA	6.224.203.279	0	244.115.214	0	6.468.368.493	0	0	0	0	0	6.468.368.493
- TERRENO SAN ALBERTO	630.000.000	0	24.316.400	0	654.316.400	0	0	0	0	0	654.316.400
- TERRENO VAQUERIA	548.557.938	0	21.514.535	0	570.082.773	0	0	0	0	0	570.082.773
- TERRENO F. IZON	2.028.043.120	0	70.575.140	0	2.108.518.260	0	0	0	0	0	2.108.518.260
EQUIPOS DE INFORMÁTICA	203.710.718	119.307.238	2.424.247	0	415.442.063	111.150.642	0	0	0	111.150.642	304.292.321
ENSERES	53.655.647	0	1.707.503	0	55.363.150	23.375.072	0	0	0	23.375.072	31.988.078
EQUIPOS Y MAQUINARIA	37.126.300	0	1.458.021	0	38.584.321	6.932.062	0	0	0	6.932.062	31.725.249
RODADOS	300.418.430	51.816.81	36.166.302	0	388.402.513	254.951.307	0	0	0	254.951.307	693.451.606
3 RODADOS A DEVENIR	2.145.595.142	61.499.951	0	0	2.507.087.793	0	0	0	0	0	2.507.087.793
MUEBLES Y UTILES	1.602.215.375	241.127.635	73.945.516	0	2.117.288.527	311.877.675	0	0	0	311.877.675	1.805.420.852
CONSTRUC. CDE	2.780.817.410	378.749.092	114.066.083	0	3.274.433.195	90.071.902	0	0	0	90.071.902	3.114.361.223
CONSTRUC. STA RITA	2.305.022.040	0	92.756.164	0	2.457.778.204	70.939.425	0	0	0	70.939.425	2.396.839.779
MUEBLES Y UTILES ALBERTO	54.800.638	0	3.707.340	0	58.507.978	32.675.088	0	0	0	32.675.088	85.182.866
CONSTRUC. S. ALBERTO	1.162.176.848	0	45.580.576	0	1.207.757.424	34.105.885	0	0	0	34.105.885	1.173.561.539
CONSTRUC. PRED. IZON	2.586.633.632	0	101.447.771	0	2.688.081.403	127.904.313	0	0	0	127.904.313	2.580.177.090
INSTALACIONES KM 5	3.102.08.627	0	0	3.102.08.627	0	0	0	0	0	0	0
INSTALACIONES VAQUERIA	104.774.930	0	1.109.073	0	105.884.003	2.785.692	0	0	0	2.785.692	108.669.511
CONSTR. ASUNCION	3.328.508.830	803.662.637	135.446.456	0	4.267.617.923	106.695.865	0	0	0	106.695.865	4.160.922.040
CONSTR. EN CURSO CDE	0	0	0	0	0	0	0	0	0	0	0
CONSTR. EN CURSO STA RITA	0	0	0	0	0	0	0	0	0	0	0
CONSTR. EN CURSO ASUN	104.152.035	0	0	104.152.035	0	0	0	0	0	0	0
MUEBLES Y UTILES STA	202.511.962	9.945.455	11.442.757	0	301.800.164	30.380.015	0	0	0	30.380.015	273.420.149
FERRAM. Y EQUIP. VENTA	0	42.463.520	402.546	0	42.866.066	4.286.615	0	0	0	4.286.615	38.579.451
Totales ejercicio actual	31.864.203.792	1.708.473.469	1.018.433.621	3.506.255.662	30.984.855.220	248.355.641	0	0	0	248.355.641	29.736.699.579
Totales ejercicio anterior	24.515.936.751	8.965.959.317	638.203.285	1.707.583.253	32.782.492.080	318.258.285	0	0	0	318.258.285	31.064.203.792

Nota: Las Notas y los Anexos que se acompañan son parte integrantes de los Estados Contables


 GUSTAVO TORRES Contador

 SERGIO PAULO BROETTO Vice-Presidente

 NELSON PEREIRA Síndico

 RODMAR KNORR Presidente

 DELMAR LÓPEZ Director (Asesor)



TRACTOPAR

Entre el Campo y el Productor...

S.A.E.

J.C. Descalzo & C.
Firmado e los efectos
de identificación con
nuestro informe de fecha
28.07.2017

TRACTOPAR S.A.E

ANEXO B

BALANCE GENERAL AL 31/12/2016
(En Guaraníes)

ACTIVOS INTANGIBLES

CUENTAS	VALORES DE ORIGEN			AMORTIZACIONES				Neto Resultante	
	Al inicio del periodo 01/01/2016	Aumentos	Disminución	Al cierre del periodo 31/12/2016	Acumuladas al inicio del periodo 01/01/2016	Del periodo	Bajas		Acumuladas al cierre del periodo 31/12/2016
Software	0	0	0	0	0	0	0	0	0
Desarrollo Sistemas	0	0	0	0	0	0	0	0	0
Totales ejercicio actual	0	0	0	0	0	0	0	0	0
Totales ejercicio anterior	0	0	0	0	0	0	0	0	0

Las Notas y los Anexos que se acompañan son parte integrantes de los Estados Contables

LIC. GUSTAVO TORRES BRITZ
Contador

SERGIO PAULO BROETTO
Vice-Presidente

RUDIMAR KNOP
Presidente

LIC. NELSON DAVID PERES
Síndico

DELMAR ILGU KNOP
Director Titular





TRACTOPAR

Entre el Campo y el Productor... **S.A.E.**

J.C. Descalzo & C.
 Firmado por los efectos
 de identificación con
 nuestro informe de fecha
 28/07/2017

TRACTOPAR S.A.E

ANEXO C

BALANCE GENERAL AL 31/12/2016
 (En Guaraníes)

INVERSIONES, ACCIONES, DEBENTURES Y OTROS TITULOS EMITIDOS EN SERIE
 PARTICIPACIÓN EN OTRAS SOCIEDADES

Denominación y características de los valores Emisor	Clase	Titulo	Valor Nominal Unitario	Cantidad	Valor Nominal Total	Valor Patrim. Proporc.	Valor de Libros	Valor de Cotización	Información sobre el emisor					
									% de Particip.	Actividad Principal	Segun Ultimo Balance			
											Capital	Reserva y Otro	Resultado	Patr. Neto
Totales ejercicio actual														
Totales ejercicio anterior														

Las Notas y los Anexos que se acompañan son parte integrantes de los Estados Contables


 GUSTAVO TORRES BRITZ
 Contador


 SERGIO PAULO BROETTO
 Vice-Presidente


 RODMAR KYOP
 Presidente


 NELSON DAVID FERREIRA
 Síndico


 DELMAR ILGO
 Director Titular





TRACTOPAR
Entre el Campo y el Productor... **S.A.E.**

J.C. Descalzo & Asoc
Firmado e inspectado
de identificación con
nuestro informe de fecha
28/07/2017

TRACTOPAR S.A.E.

ANEXO D

BALANCE GENERAL AL 31/12/2016
(En Guaraníes)

OTRAS INVERSIONES

CUENTAS	Valor de Costo	Amortizac.	Valor de Cotización	Valor registrado año actual	Valor registrado año anterior
Inversiones Corrientes					
Totales	0			0	0

Las Notas y Anexos que se acompañan son parte integrante de los Estados Contables


Lic. GUSTAVO TORRES BRITZ
Contador


SERGIO PAULO BROETTO
Vice-Presidente


RUDMAR KNOP
Presidente


Lic. NELSON DAVID PEREIRA F.
Sindico


DELMAR ILGO KNOP
Director Titular





TRACTOPAR

Entre el Campo y el Productor...

S.A.E.

J.C. Descalzo & Asoc.
Firmado a los efectos
de identificación con
nuestro informe de fecha
28.07.2017

TRACTOPAR S.A.E

ANEXO E

BALANCE GENERAL AL 31/ 12/ 2016
(En Guaraníes)

PREVISIONES

ANEXO NO APLICABLE A TRACTOPAR S.A.E

Las Notas y Anexos que se acompañan son parte integrante de los Estados Contables


Lic. GUSTAVO TORRES BRITZ
Contador


SERGIO PAULO BROETTO
Vice-Presidente


RUDIMAR KNOP
Presidente


Lic. NELSON DAVID PEREIRA F.
Síndico


DELMAR ILGO KNOP
Director Titular





TRACTOPAR
Entre el Campo y el Productor... **S.A.E.**

J.C. Descalzo
Firmado a los efectos
de constatación con
nuestro informe de fecha
28/07/2017

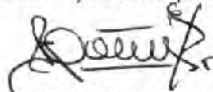
ANEXO F


TRACTOPAR S.A.E.

Por el Ejercicio finalizado el 31/12/2016 comparativo con el Ejercicio Anterior

DETALLE	EJERCICIO ACTUAL		EJERCICIO ANTERIOR	
I. COSTO DE MERCADERIAS O PRODUCTOS VENDIDOS		46.545.760.675		51.571.574.802
Existencias al comienzo del periodo				
Mercaderias	40.168.396.716		37.866.799.260	
Productos Terminados	0		0	
Productos en proceso	0		0	
Materia prima y materiales	0		0	
Fideicomiso Patrimonio Autonomo	0		0	
Gastos de importación a devengar	4.350.928.216		3.031.301.512	
Insumos materiales	1.696.813.987		1.400.126.844	
Otras mercaderias varias	3.062.683.526		1.689.193.913	
Compras y Costos de Producción del ejercicio				
a) Compras	45.977.376.921		56.862.975.718	
b) Costos de producción	0		0	
Diferencia de inventario	0		0	
Resultado por tenencia	0		0	
Existencias al cierre del periodo				
Mercaderias	36.929.467.766		40.168.396.716	
Productos Terminados	0		0	
Productos en proceso	0		0	
Materia prima y materiales	0		0	
Fideicomiso Patrimonio Autonomo	0		0	
Gastos de importación a devengar	5.464.293.172		4.350.928.216	
Insumos materiales	1.623.822.436		1.696.813.987	
Otras mercaderias varias	4.492.855.317		3.062.683.526	
COSTO DE MERCADERIAS O PRODUCTOS VENDIDOS		46.545.760.675		51.571.574.802

Las notas y Anexos que se acompañan son parte integrante de los Estados Contables


Lic. GUSTAVO TORRES BRITZ
Contador


SERGIO PAULO BROETTO
Vice-Presidente


RUDIMAR KNOP
Presidente


Lic. NELSON DAVID PEREIRA F
Sindico


DELMAR ILGO KNOP
Director Titular



TRACTOPAR

Entre el Campo y el Productor

S.A.E.

J.C. Descalzo & Asoc.

Firmado a los efectos
de identificación con
nuestro informe de fecha

28.07.2017

TRACTOPAR S.A.E.

BALANCE GENERAL AL 31/12/2016


(En Guaraníes)

ANEXO G

ACTIVOS Y PASIVOS EN MONEDA EXTRANJERA

DETALLE	Moneda Extranjera		Cambio Vigente	Moneda Local	
	Clase	Monto		Monto Actual	M. Anterior
ACTIVO					
ACTIVOS CORRIENTES					
Disponibles	U\$s.	826.988,87	5,759	4.762.627,747	2.352.968.609
Créditos	U\$s.	3.632.369,35	5,759	20.918.815,072	34.218.261,022
Inventarios	U\$s.	8.458.141,81	5,759	48.710.438,691	49.278.822,445
Anticipos	U\$s.	44.238,88	5,759	254.771,720	169.574,411
Otros activos	U\$s.	21.504,04	5,759	123.841,742	160.166,986
SUB TOTALES	U\$s.	12.983.242,75		74.770.494,972	86.179.793,473
TOTAL ACTIVO	U\$s.	12.983.242,75		74.770.494,972	86.179.793,473
PASIVO					
PASIVOS CORRIENTES					
Proveedores Locales	U\$s.	659.186,23	5,759	3.796.253,495	8.255.680,276
Proveedores del Exterior	U\$s.	478.146,14	5,759	2.753.643,643	3.141.820,600
Cuentas a Pagar	U\$s.	231.941,17	5,759	1.335.748,205	2.676.100,102
Descuentos de Documentos	U\$s.	1.187.673,54	5,759	6.839.811,869	24.174.811,445
Préstamos Financieros	U\$s.	2.714.414,72	5,759	15.632.314,377	19.354.550,625
Préstamos Hipotecarios	U\$s.	0,00	5,759	15.596.525,175	10.748.077,541
Provisiones	U\$s.	-10.548,73	5,759	-60.750,134	-164.049,897
Otros Pasivos	U\$s.	0,00	5,759	0	0
SUB TOTALES	U\$s.	5.260.813,07		45.893.547,650	68.186.990,692
TOTAL PASIVO	U\$s.	5.260.813,07		45.893.547,650	68.186.990,692


(1) Nota: Las actividades de la empresa, por su naturaleza se realizan principalmente en dolares estadounidenses


Lic. GUSTAVO TORRES BRITZ
Contador


SERGIO PAULO BROETTO
Vice-Presidente


RUDIMAR KNOP
Presidente


Lic. NELSON DAVID PERERA F.
Sindico


DELMAR L. COUSO DP
Director Titular





TRACTOPAR S.A.E.

Entre el Campo y el Productor.

J.C. Descalzo & Asoc.
Firmado e los efectos de certificación con nuestra informe de fecha 28.07.2017

TRACTOPAR S.A.E.

INFORMACIÓN REQUERIDA SOBRE COSTOS Y GASTOS
(En Guaraníes)

ANEXO H

BALANCE GENERAL AL 31 / 12 / 2016

RUBROS	Costo de Bienes de Cambios	Costo de Bienes de Uso	Costo de Otros Activos	Gastos de Administraciones	Gastos de Gubernanzas en	Otros Gastos	TOTAL	
							Ejercicio Actual	Ejercicio Anterior
Amortización BPG Deducibles	0	0	0	0	1.248.165.641	0	1.248.165.641	915.264.497
Fletes y Acarreos	0	0	0	0	46.022.730	0	46.022.730	143.544.552
Comisiones	0	0	0	0	1.421.492.450	0	1.421.492.450	2.865.993.472
Combustibles	0	0	0	0	411.581.726	0	411.581.726	460.099.153
Publicidad y Propaganda	0	0	0	0	192.614.089	0	192.614.089	233.418.586
Peajes	0	0	0	0	9.696.000	0	9.696.000	5.081.600
Gastos de Exposición	0	0	0	0	45.684.687	0	45.684.687	109.040.360
I.V.A no imputable	0	0	0	0	43.664.780	0	43.664.780	0
Pérdidas extraordinarias	0	0	0	0	58.048.096	0	58.048.096	0
Gastos de Asist. Técnica	0	0	0	0	127.303.166	0	127.303.166	91.177.318
Pérdidas en Df de Cambios	0	0	0	0	6.836.543.189	0	6.836.543.189	10.758.609.583
Recargos y Multas	0	0	0	0	19.881.628	0	19.881.628	30.192.762
Reserva Legal no deducibles	0	0	0	0	42.900.076	0	42.900.076	0
Sueldos y Jornales	0	0	0	2.760.082.182	0	0	2.760.082.182	2.827.045.218
Aporte Patronal	0	0	0	455.413.561	0	0	455.413.561	469.462.461
Aguinaldas	0	0	0	230.006.849	0	0	230.006.849	235.587.102
Patentes, Impuestos y Tasas	0	0	0	179.090.767	0	0	179.090.767	227.040.473
Gastos Públicos	0	0	0	294.386.586	0	0	294.386.586	269.760.525
Alquileres Pagados	0	0	0	431.320.072	0	0	431.320.072	338.959.098
Diversos Gastos	0	0	0	341.188.340	0	0	341.188.340	564.952.675
Papeles, Utiles e impresos	0	0	0	125.495.083	0	0	125.495.083	113.638.488
Remuneración personal	0	0	0	1.960.561.590	0	0	1.960.561.590	2.397.290.453
Honorarios profesionales	0	0	0	578.159.132	0	0	578.159.132	1.022.209.201
Viaticos	0	0	0	428.186.086	0	0	428.186.086	309.329.223
Seguros	0	0	0	204.109.664	0	0	204.109.664	199.839.250
Encomiendas	0	0	0	226.418.296	0	0	226.418.296	190.647.862
Seguridad Privada	0	0	0	225.236.175	0	0	225.236.175	241.784.548
Gastos de Rodados	0	0	0	413.751.929	0	0	413.751.929	247.168.884
Mantenimientos de Edificios	0	0	0	211.754.273	0	0	211.754.273	8.988.293

TRACTOPAR S.A.E.
Lic. Gustavo Torres Brites
Contador

TRACTOPAR S.A.E.
Lic. Nelson D. Pereira
Sindico

TRACTOPAR S.A.E.
Rudimar Knop
Presidente

TRACTOPAR S.A.E.
Sergio P. Broetto
Vice - Presidente

Delmar Iigo Knop
Director Titular
TRACTOPAR SAE



TRACTOPAR

Entre el Campo y el Productor...

S.A.E.

J.C. Descalzo & Asoc.


Firmado a los efectos
de identificación con
nuestro informe de fecha
28/07/2017

Gratificaciones	0	0	0	0	0	0	0	38.543.810
Donaciones	0	0	0	0	0	0	0	0
Mantenimientos de Equipos	0	0	0	50.428.092	0	0	50.428.092	13.039.917
Mantenimientos Equipos Suc.	0	0	0	54.114.546	0	0	54.114.546	21.526.411
Menos: Gastos no deducibles	0	0	0	0	0	0	0	-1.959.928.920
Totales del ejercicio actual	0	0	0	9.189.723.223	10.503.598.258	0	19.693.321.481	23.756.596.813
Totales del ejercicio anterior	0	0	0	10.101.913.900	13.654.682.913	0	23.756.596.813	23.087.145.939

Las Notas y los Anexos que se acompañan son parte integrante de estos Estados Contables


Lic. GUSTAVO TORRES BRITES
Contador


SERGIO PALLO BROETTO
Vice-Presidente


ROSIMAR KNOF
Presidente


Lic. NELSON DAVID PERERA F.
Síndico


DELMAR KNOF
Director Titular





TRACTOPAR

Entre el Campo y el Productor... **S.A.E.**

J.C. Descalzo & Asoc.
Firmado a los efectos
de identificación con
nuestro informe de fecha
28/07/2017

ANEXO I

TRACTOPAR S.A.E

BALANCE GENERAL AL 31/12/2016
(En Guaraníes)


DATOS ESTADÍSTICOS


INDICADORES OPERATIVOS	Acumulado al Fin del Periodo	
	Ejercicio Actual	Ejercicio Anterior
Volumen de Ventas (en unidades)	2.784	3.215
Volumen de Ventas (en miles de guaraníes)	72.006.008.123	83.248.387.134
Cantidad de Empleados y Obreros	75	89
Consumo de Energía Eléctrica (en guaraníes)	294.386.586	289.760.525
Cantidad de Sucursales	4	4


Nota: El volumen de operaciones podrá consignarse en unidades físicas, en unidades equivalentes o en algún índice que resulte apropiado para indicar el nivel de actividad.

Las Notas y los Anexos que se acompañan son parte integrantes de estos Estados Contables.


Lic. GUSTAVO TORRES BRITZ
Contador


SERGIO PAULO BROETTO
Vice-Presidente


RUDIMAR KNOP
Presidente


Lic. NELSON DAVID FERREIRA F.
Sindico


DELMAR ILGO KNOP
Director Titular





TRACTOPAR

Entre el Campo y el Productor...

S.A.E.

J.C. Descalzo & Asoc.
 Firmado y los efectos
 de certificación con
 nuestro informe de fecha
 28.07.2017

ANEXO J

TRACTOPAR S.A.E

BALANCE GENERAL AL 31/12/2016

(En Guaraníes)

INDICES ECONÓMICOS - FINANCIEROS

INDICES		Acumulado al Fin del Periodo			
		Ejercicio Actual		Ejercicio Anterior	
Liquidez	Activo Corriente	74.770.494.972	2,2780	86.179.793.473	1,2639
	Pasivo Corriente	32.822.717.403		68.186.990.692	
Endeudamiento	Total Pasivo	86.270.932.077	2,0448	86.082.887.745	2,0093
	Patrimonio Neto	42.190.243.541		42.832.227.395	
Rentabilidad	Utilidad ant. Imp.	1.023.942.149	0,0249	3.571.659.331	0,1287
	Patr. Neto-Ut.a.Imp.	41.166.301.392		27.754.218.955	
Cob. Activo No Corriente	Patrimonio Neto	42.190.243.541	0,7858	42.832.227.395	1,0027
	Activo No Corriente	53.690.680.646		42.715.321.667	
Solvencia	Pasivo Total	86.270.932.077	0,6716	86.082.887.745	0,6677
	Activo Total	128.461.175.818		128.895.115.140	
Inmov. s/ Patrim. Neto	Activo No Corriente	53.690.680.646	1,2726	42.715.321.667	0,9973
	Patrimonio Neto	42.190.243.541		42.832.227.395	

Las Notas y los Anexos que acompañan son parte integrantes de estos Estados Contables.


 Lic. GUSTAVO TORRES BRITZ
 Contador


 SERGIO PAULO BROETTO
 Vice-Presidente


 RUDIMAR KNOP
 Presidente


 Lic. NELSON DAVID PEREIRA F.
 Síndico


 DELMAR ILGO KNOP
 Director Titular





TRACTOPAR

Entre el Campo y el Productor...

S.A.E.



ANEXO K


TRACTOPAR S.A.E.

RESULTADOS EXTRAORDINARIOS

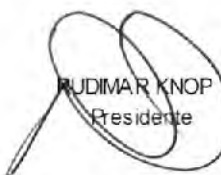
(En Guaraníes)

	<u>31/12/2016</u>	<u>31/12/2015</u>
Intereses Cobrados	1.522.589.631	981.984.821
Ganancias en Diferencia de Cambio	3.482.773.228	1.126.043.068
Descuentos Obtenidos	579.602.226	1.195.087.518
Fletes Cobrados	288.076.459	410.068.667
Ganancias Varias	150.984	370.674.256
Ingresos extraordinarios	5.214.545	8.577.273
(-) Descuentos Concedidos	0	0
TOTALES	<u>5.878.407.073</u>	<u>4.092.435.603</u>
<i>Resultados Extraordinarios</i>	<u>5.878.407.073</u>	<u>4.092.435.603</u>

Las Notas y los Anexos que acompañan son parte integrantes de estos Estados Contables


Lic. GUSTAVO TORRES BRITZ
Contador


SERGIO PAULO BROETTO
Vice-Presidente


RUDIMAR KNOP
Presidente


Lic. NELSON DAVID PEREIRA F
Sindico


DELMAR ILGO KNOP
Director Titular





TRACTOPAR
Entre el Campo y el Productor... **S.A.E.**

J.C. Descalzo & Asoc.
Emitido a los efectos
de certificación con
nuestro informe de fecha
28/07/2017

ANEXO L


TRACTOPAR S.A.E.


RESULTADO FINANCIERO Y POR TENENCIA


(En Guaraníes)


	31/12/2016	31/12/2015
<u>INGRESOS FINANCIEROS</u>		
Intereses Cob a terceros	0	0
Intereses Cobrados a Entidades Financieras	0	0
Intereses Cobrados s/Otros Créditos	0	0
Otros Ingresos	0	0
Descuentos Obtenidos	0	0
Diferencia de Cambio - Utilidad	0	0
Menos Descuentos Concedidos	0	0
TOTALES	0	0
 <u>MENOS GASTOS FINANCIEROS</u>		
Intereses Pagados	-2.830.043.937	-2.138.091.503
Intereses Bancarios	-410.588.696	-1.740.727.219
Gastos Bancarios	-1.123.126.172	-975.535.271
Intereses Sobregiros	-737.971.620	-418.394.509
Intereses Descuentos	-1.927.621.262	-1.448.402.280
Intereses Préstamos	-3.698.485.888	-1.719.841.004
Gastos por emisión títulos	0	0
TOTALES	-10.727.837.375	-8.440.991.791
<i>Resultados Financieros y por Tenencia</i>	-10.727.837.375	-8.440.991.791

Las Notas y los Anexos que acompañan son parte integrantes de estos Estados Contables.


Lic. GUSTAVO TORRES BRITZ
Contador


SERGIO PAULO BROETTO
Vice-Presidente


RUDIMAR KNOP
Presidente


Lic. NELSON DAVID PEREIRA F.
Sindico


DELMAR ILGO KNOP
Director Titular



TRACTOPAR

Entre el Campo y el Productor...

S.A.E.

J.C. Descalzo & Asoc.
Firmado a los efectos
de identificación con
nuestro informe de fecha
28.07.2017

ANEXO M

TRACTOPAR S.A.E

BALANCE GENERAL AL 31/12/2016

DETALLE DE VENCIMIENTOS BANCARIOS

AL : 31-12-2016

	Vencimiento	Guaraníes	Dólar
		Ejercicio Actual	
<u>Corto Plazo</u>			
Dólar		0	0
TOTALES		0	0

Las Notas y los Anexos que se acompañan son parte integrantes de estos Estados Contables.


Lic. GUSTAVO TORRES BRITZ
Contador


SERGIO PAULO BROETTO
Vice-Presidente


RUDIMAR KNOP
Presidente


Lic. NELSON DAVID PEREIRA F.
Sindico


DELMAR ILGO KNOP
Director Titular






TRACTOPAR

Entre el Campo y el Productor

S.A.E.

J.C. Descalzo & Asoc.
 Firmado e los Actos
 de Identificación con
 nuestra Integridad de fecha
 28.07.2017

TRACTOPAR S.A.E.		DETALLE DE DEUDAS COMERCIALES		5.759	AL :	31-dic-16	ANEXO N
Empresa	Fecha	Vencimiento	Dolar	Total U\$s.	En Guaraníes	Total en Gs.	
PASIVO CORRIENTE							
Proveedores de Bienes y Servicios							
Agn Junior S.A			12.806,47		73.752.441		
Agripar S.A			4.418,74		26.430.247		
Agrip S.A Repuestos			53,48		308.000		
Agro Secunday S.A			6.405,50		36.889.274		
Agro Campo de Andrew Door			295,41		1.701.255		
Agro Sita Santa Catalina S.A			8.824,84		50.822.250		
Agro futuro Paraguay S.A			502,56		2.894.227		
Agro Piezas S.R.L			504,88		2.907.624		
América Neumáticos S.A			2.570,74		14.804.868		
Asupel S.A			5.579,61		32.133.000		
Automotiva Tintas S.A			1.258,03		7.245.000		
Aulimao S.A.E.C.A			23.170,35		133.438.048		
Automotores Com Ind S.A			89,60		516.000		
Automovil Supply S.A			3.066,75		17.861.389		
Autorrepuestos Union			26,91		155.000		
Autorrepuestos Ypacarai S.A			1.044,10		6.013.000		
Banholo Transportes Repras			5.527,73		32.410.070		
Base Base Import Export S.A			34,21		197.000		
Bosch Roxroth Ltda			35.626,04		205.170.352		
Baterías Parana			173,64		1.000.000		
Berítez Suler Gustavo Aaolfo			191,01		1.100.000		
Brasguay S.R.L			264,08		1.520.832		
Carfax Autorrepuestos S.A			1.136,66		6.546.000		
Celtagri Paraguay S.A			1.217,00		7.008.700		
Centro Agrícola Imp. S.A.			13,02		75.000		
Centro Agrícola S.R.L			40.876,53		235.407.908		
Chacomer S.A.E			1.297,67		7.473.258		
Chevrolet S.R.L			145,86		840.000		
Clabay S.A			33.564,56		193.298.320		
Cr. de Everaldo Luiz			115,92		667.573		
Covador S.A.C.I			168,83		972.300		
Coopasam Ltda			2.244,12		12.923.884		
Copronar Ltda			924,64		5.325.000		
Cotripa S.A			12.188,63		70.194.293		
CR Repuestos de L. Tomiell			1.093,94		6.300.000		
De la Sobera Hnos S.A.C.E.I.C.A			1.156,52		6.660.393		
Digital S.A			81,61		470.000		
Dimarcos S.A			233,03		1.342.000		
Disepar S.R.L			239,80		1.381.000		
Distribuidor 3 Fronteras S.A			696,01		4.008.345		
Distribuidora de Maq.Agric. SA			13.756,64		79.224.507		
Distribuidora Regional Tintas SA			65,29		376.000		
Divisa Automotores S.A			1.535,17		8.841.047		
DM S.R.L			430,80		2.431.000		
Eaton Ltda			31.087,22		79.931.255		
Embrepover			439,31		2.530.000		
Empresa Ntra Sra de la Asuncion			866,12		4.987.959		
Enerluz S.A			199,51		1.148.980		
Eurocar S.A			33.792,68		194.612.022		
Ferretería SA			200,35		1.553.800		
Ferretería Agro Verde S.A			279,13		1.607.520		
Filtros Paraguay S.A			898,12		4.020.600		
Fixopar S.A			2.542,94		14.644.897		
Gatec SA			230,72		1.328.720		
Gates do Brasil Ind. Com. Ltda			70.293,97		404.822.989		
Gigante Repuestos S.A			169,47		976.000		
Giampar S.R.L			10.703,67		61.642.451		
Global Sat S.A			272,00		1.566.460		
Gonzalez Embalajes S.R.L.			742,64		4.276.000		
Grafica Caracal de F. Romero			2.941,44		16.939.750		
Grupo Aceray S.A			835,51		3.650.880		
Hermanos Cassol S.A			654,33		3.768.280		
Idicon S.A			1.503,52		8.658.800		
Implementos Panho Wendpap			3.082,62		17.752.800		
Importadora Parana S.A			708,56		4.080.613		
Importadora Santa Elena S.A			538,35		3.100.342		
Impassetto Zarza Lima			538,42		3.100.780		
Industria Metalífica S.A			20,84		120.000		
JM Repuestos			694,57		4.000.000		
J.C. Descalzo & Asociados			8.862,65		51.040.000		
Ju. Adilson Roberto			92,03		530.000		



Delmar Hugo Knop
 Director Titular
 TRACTOPAR SAE

TRACTOPAR S.A.E.
 Lic. Gustavo Torres Britze
 Contador

TRACTOPAR S.A.E.
 Lic. Nelson D. Pereira
 Sindico

TRACTOPAR S.A.E.
 Rudmar Knop
 Presidente

TRACTOPAR S.A.E.
 Sergio P. Broetto
 Vice - Presidente



TRACTOPAR

Entre el Campo y el Productor

S.A.E.

J.C. Descalzo & Asoc.
 Firmado a los efectos de certificación con
 nuestro informe de fecha
 28/07/2017

International Ind. Automotiva	57.508,71	388.782.645
Kurosu & Cia S.A	204,85	1.179.738
La Rueda S.R.L.	142,04	818.000
Leomac Hidraulicos	52,09	300.000
Lider Autorrepuestos	518,67	2.987.000
Lubricantes y Cauchos S.A	72,23	416.000
Luis Repuestos S.A	79,87	400.000
Mahle Metal Leve S.A	118.326,73	881.443.660
Mac' Paraguay de Seg S.A	29.718,94	171.151.347
Ma'angatu Exportadora	-76.924,99	-443.011.000
Marengatu Maq. Agric. S.A.	7.041,92	40.554.393
Mecanica Agricola Livio	181,72	1.046.520
Mella S.A	16.473,18	94.889.034
Mercoter y Lubrificas S.A.C.I.	821,21	4.729.343
Metalurgica Vera S.R.L.	15.258,73	87.875.000
Metauka S.A	5.212,42	30.018.299
Moviter I C S.A.	10.467,24	60.280.826
MRS S.A	1.302,31	7.500.000
Nagoya Battery S.A	135,44	780.000
Nasser Cubiertas S.A.C.I.	56,65	326.256
Omni S.A	20,84	120.000
Oro Verde Ind. E Com. S.A.	71,55	412.063
Orotec S.A	385,59	2.220.620
Ouro Verde Ind Com S.A	8,81	50.715
Panorama Cargo S.A.	1.136,51	6.545.133
Papelera Cassol S.R.L.	130,23	750.000
Petrobras Paraguay	195.201,87	1.124.167.567
Petromak S.A	288,46	1.661.248
Pluscar S.A	257,08	1.480.500
Pulveriza Technologies S.A.	154,64	890.591
Pulsar S.A	407,21	2.345.095
Rel'oz Rectificadora S.R.L.	778,19	4.481.600
Rodomaq S.A	7.050,19	40.602.064
Rolepar Rulemanes Imp Exp.	787,69	4.536.300
Rothmanns Imp Exp S.R.L.	49,14	293.000
Rovira Salvin Joaquín Alberto	3.125,54	18.000.000
Rural Center Distribuidora S.R.L.	13,54	78.000
Schaeffler Brasil Ltda.	185.308,77	1.067.193.201
Security Service S.A	2.642,09	15.215.800
Servelec S.R.L.	148,39	854.600
Siagro S.A.C.I.	466,19	2.684.804
Sideragro S.A	741,45	4.270.000
Solventa S.A	4.393,89	25.304.400
Sot tractor del Paraguay S.R.L.	1.316,57	7.582.107
Spraying Systems Co.	18.309,69	105.445.526
Sunset S.A.C.I.S	1.357,95	7.820.408
SVP S.A	6.551,48	37.729.992
Tag Print de Reul Silveira	594,72	3.425.000
Tape Ruvicha S.A.E.C.A.	4.408,39	25.387.937
Tasca Repuestos Agrícolas	7.457,47	42.947.682
Tavares Autorrepuestos	324,71	870.000
Tez. Industria y Comercio S.A.	137,83	793.778
Tinctor S.A	467,44	2.692.000
Todocanina Repuestos S.A.	190,14	1.095.000
Toyotoshi S.A	25.036,85	144.137.200
Tracto Junior S.A.	1.850,93	10.659.488
Tractoparte S.A	4.210,91	24.250.607
Tracto Pieza S.A	9.186,48	58.904.566
Tractorailis S.A	606,22	3.491.200
Tractortoz S.R.L.	206,98	1.192.000
Unjet Maquinas y Servicios S.A	6.088,21	35.061.987
Will Sociedad Anonima	3.058,68	17.816.000
XMAQ S.A	4.899,68	28.217.120
Yhaguy Beterias S.A.	1.885,74	10.860.000
Yhaguy Repuestos S.A.	11.852,53	68.266.732
ZF do Brasil Ltda.	28.610,00	164.764.878
TOTAL DEUDAS COMERCIALES		
	1.137.332,37	6.549.897.138



Lic. **JUSTAVO TORRES BRITZ**
 Contador

SERGIO PAULO BROETTO
 Vice-Presidente

RUDIMAR KNOP
 Presidente

NELSON DAVID FERREIRA F.
 Sindico

DELMAR ILDO KNOP
 Director Titular