

ESTADO DE SITUACION PATRIMONIAL AL 31 DE MARZO DE 2013

ACTIVO	Guaraníes	PASIVO	Guaraníes
Disponible	777.740.500,006	Obligaciones p/Intern. Finan. Sector Financiero	703.904.769,307
Valores Públicos	5.814.849,829	Obligaciones p/Intern. Finan. Sector No Financiero	2.651.634.678,221
Créditos Vigentes Intern. Finan. Sector Financiero	196.095.559,623	Obligaciones Diversas	71.786.499,227
Créditos Vigentes Intern. Finan. Sector No Financiero	2.579.314.651,754	Provisiones	12.796.109,468
Créditos Vencidos	52.211.887,792	Total Pasivo	3.440.122.086,223
Créditos Vencidos Intern. Finan. Sector No Financiero	20.749.606,154	PATRIMONIO	
Inversiones	8.698.793,756	Capital Integrado	179.647.855,298
Bienes de Uso	108.505.497,895	Capital Secundario	928.044,702
Cargos Diferidos	26.103.643,023	Aportes no Capitalizados	9.084.201,862
		Ajustes al Patrimonio	18.748.335,577
		Reservas	62.650.748,180
		Resultados Acumulados	47.112.382,720
		Utilidad del Ejercicio	14.941.365,270
		Utilidad Bruta del Ejercicio	18.788.050,885
		Menos: Impuesto a la Renta	(1.846.635,695)
		Total del Patrimonio	333.112.933,609
TOTAL ACTIVO	3.773.234.989,832	TOTAL PASIVO Y PATRIMONIO	3.773.234.989,832

TOTAL CUENTAS DE CONTINGENCIAS	120.120.318,854
TOTAL CUENTAS DE ORDEN	2.692.773.787,700

ESTADO DE RESULTADOS

PERDIDAS	Guaraníes	GANANCIAS	Guaraníes
Pérdidas p/Obligac. Intern. Finan. Sector Financiero	12.708.483,154	Ganancias p/Oblig. Vigentes Sector Financiero	3.297.357,815
Pérdidas p/Obligac. Intern. Finan. Sector No Financiero	40.951.097,125	Ganancias p/Oblig. Vigentes Sector No Financiero	139.520.200,240
Pérdidas por Valuación de Act. y Pas. en M/E	170.870.812,075	Ganancias por Util. Resultado Práctico Financiero	1.114.670,889
Pérdidas por Incobrabilidad	25.815.800,313	Ganancias por Valuación de Act. y Pas. en M/E	167.941.577,301
Pérdidas por Servicios	2.814.625,245	Ganancias sobre Letras de Rescate	318.850,996
Otras Pérdidas Operativas	308.722.137,801	Ganancias por Servicios	27.898.145,376
Pérdidas Extraordinarias	235.387,252	Otras Ganancias Operativas	233.170.806,308
Ajustes de Resultados de Ejercicios Anteriores	789.443,137	Ganancias Extraordinarias	269.519,459
Utilidad del Ejercicio	14.941.365,270	Discrepancia de Provisiones	638.244,428
Utilidad Bruta del Ejercicio	18.788.050,885	Aportes de Resultados de Ejercicios Anteriores	121.999,551
Menos: Impuesto a la Renta	(1.846.635,695)	TOTAL GANANCIAS	574.267.172,173
TOTAL PERDIDAS	574.267.172,173		

INFORMACION COMPLEMENTARIA AL BALANCE DEL 31 DE MARZO DE 2013

1) CARTERA CLASIFICADA

Resolución N° 1 Acta N° 60 de fecha 28 de setiembre de 2007, aplicables a Bancos, Financieras, Sociedades de Ahorro y Crédito para la Vivienda y Fondo Ganadero. Información correspondiente a la Planilla de Resumen de Clasificación de la Cartera Crediticia. Modificada por Resolución N° 37 Acta N° 72 de fecha 29 de noviembre de 2011.

	Categorías de Clasificación								Total Cartera de Préstamos
	1	1a	1b	2	3	4	5	6	
Total Riesgos (*)	2.230.135.891.814	510.140.833.443	14.498.584.512	128.104.494.282	25.027.407.382	30.154.223.738	11.149.816.146	42.126.239.585	2.991.399.851.612
Garantías Computables p/provisiones: Cobertura a riesgos (**)	295.036.296.758	54.985.064.271	0	18.576.717.757	4.249.813.964	8.200.772.736	0	4.885.069.382	351.774.806.897
Riesgos netos efecto a provisiones	1.935.099.595.056	455.155.769.172	14.498.584.512	109.527.776.525	20.777.593.418	21.953.450.999	11.149.816.146	37.241.170.203	2.639.625.044.715
Provisiones mínimas exigidas	0	1.998.335.159	211.808.306	6.899.425.814	8.247.388.388	13.788.704.844	8.806.704.468	40.268.383.121	77.328.425.104
Provisiones Genéricas									13.000.321.408
Provisiones existentes en EECC									91.841.768.960
Superávit (Déficit) de provisiones									1.613.022.448

(*) Incluyen las deudas efectivas (capital e intereses devengados a la fecha de clasificación) y los Créditos Contingentes. Asimismo, incluye el saldo de los Deudores por Venta de Bienes a Plazo.
(**) El Valor Computable de las Garantías, no podrá ser superior al saldo de la deuda garantizada.

2) PATRIMONIO

CONCEPTOS	SALDO AL 31 MAR 12	AUMENTO	DISMINUCION	SALDO AL 31 MAR 13
CAPITAL INTEGRADO	176.648.155,298	2.999.700,000	0	179.647.855,298
CAPITAL SECUNDARIO	928.044,702	0	0	928.044,702
APORTES NO CAPITALIZADOS	8.936.411,862	147.780,000	0	9.084.201,862
AJUSTES AL PATRIMONIO	18.410.785,897	1.998.439,416	1.660.869,736	18.748.335,577
RESERVA LEGAL	49.235.521,456	13.415.226,722	0	62.650.748,180
RESULTADO ACUMULADO	0	47.112.382,720	0	47.112.382,720
RESULTADO DEL EJERCICIO	60.527.609,442	14.941.365,270	60.527.609,442	14.941.365,270
TOTAL	343.628.528.653	50.614.814.128	62.169.193.178	393.112.933.609

3) RESULTADO DEL EJERCICIO

	31-dic-12	31-mar-13	ANUALIZADO
RENDIMIENTO SOBRE PATRIMONIO	26,99%	8,28%	17,18%

FORMATO DE PUBLICACION SEGUN ART. 1 REE. PARTA IV DEL TITULO IV DEL DIRECTORIO DEL BCF

Fecha de publicación y última actualización:	10 de abril de 2013
Fecha de emisión:	10 de abril de 2013
Organismo:	Feller Rate Clasificadora de Riesgos
Calificación:	Av. Brasilia 230 c/ José Berges, Asunción-Paraguay
Dirección, teléfono, e-mail:	Tel.: (595) 21 200833 / Fax: (595) 21 200633
	Email: info@feller-rate.com.py

Entidad	Calificación Local	Calificación Internacional (si/d)
Feller Rate	Moody Local	Moody Extranjera
Vision Banco S.A.E.C.A.	Solvencia: A-px Tendencia: Estable	BBB/Estable

NOTA: La calificación de riesgo no constituye una sugerencia o recomendación para comprar, vender, mantener o determinar el valor o recibir una inversión (o un tipo o cantidad de una inversión) y su emisión. Mayor información sobre clasificación en: www.visionbanco.com - www.feller-rate.com.py




[Signature]
Luis A. Sosa Ocampo
Director General

[Signature]
Luis A. Sosa Ocampo
Director General

[Signature]
Luis A. Sosa Ocampo
Director General

[Signature]
Beltran Macchi Salin
Presidente Ejecutivo




Transcripción de Acta de Directorio Sesión 009/2013

En Asunción, capital de la República del Paraguay a los veinte y dos días del mes de abril de 2013, siendo las 15:00 horas, se reúne el Directorio de Visión Banco S.A.E.C.A. en su sede social sito en la Avda. Santa Teresa N° 3088, con la presencia de los miembros del Directorio, señores: Julio C. Jacquet Diarte, Beltrán Macchi Salin, Luis A. Sosa Ocampo, Humberto M. Camperchioli, Livio A. Elizeche Velázquez, Alexis Frutos Ruiz, Leonardo Alfonso, el Señor Cesar Pappalardo, en su calidad de Síndico Titular, el señor Carlos Ávalos en su calidad de Gerente General, el señor Rodrigo Ortiz en representación del accionista OIKOCREDIT ECUMENICAL DEVELOPMENT y la señora Mirta Almada en representación de los accionistas MICROVEST CAPITAL MANAGEMENT LLC y DWM SPAIN S.L., estos últimos en calidad de invitados para tratar el siguiente Orden del Día:

Puntos 1), 2), 3), 4), 5), 6),
...//...

7) BALANCE TRIMESTRAL. Se presenta a consideración de los señores Miembros por parte del Síndico señor Cesar Pappalardo, el informe practicado sobre el balance general y estados de resultados de Visión Banco S.A.E.C.A. correspondiente al primer trimestre finalizado el 31 de marzo de 2013, y su información complementaria. Luego de su lectura y examen de los mismos, los señores Miembros dan su aprobación y ordenan su publicación por medio del Diario La Nación, y la remisión de copias a la Comisión Nacional de Valores y la Bolsa de Valores y Productos de Asunción S.A. para dar cumplimiento a las normas en vigencia.

Sin otro tema que tratar se levanta la reunión siendo las 18.30 hs.
Es copia fiel en su parte pertinente.



Informe del Síndico
Sobre los Estados de Situación Patrimonial, Estado de Resultados e
Información Complementaria
Al 31 de marzo de 2013

Asunción, 10 de abril del 2013

Señores
Accionistas y Directores de
VISION BANCO S.A.E.C.A.


Por este medio quiero informar, que procedí a la fiscalización de la Dirección y Administración de la Sociedad, examiné los documentos, y verifiqué las operaciones registradas en el Estado de Situación Patrimonial, Estado de Resultados e Información Complementaria al 31 de marzo de 2013, las cuales fueron asentadas de acuerdo a las normas legales vigentes, toda esta revisión de acuerdo a lo establecido en el Art. 1.124 del Código Civil, y el Art. 28 de los Estatutos Sociales del Banco.

Participo de las reuniones de Directorio, examino las decisiones asentadas en actas, dictámenes de la Auditoría Externa, resultados de las inspecciones de la Superintendencia de Bancos, calificaciones locales e internacionales, recabé la información que consideré necesaria respecto a las operaciones de la Sociedad, y procedí a vigilar que los órganos sociales, den cumplimiento a las leyes, y reglamentos establecidos por los organismos de control interno y externo, así como a las decisiones de la Asamblea.

Todas las revisiones fueron practicadas, conforme a las Normas Generalmente aceptadas y normas de sindicatura vigente, e incluyo revisión de libros, documentos y otros procedimientos requeridos y aplicables a cada caso.

Considero que se han cumplido, con las disposiciones legales y normas establecidas en el Paraguay, y que los Estados Financieros al 31 de marzo de 2013 reflejan la situación patrimonial, económica, y financiera de VISION Banco S.A.E.C.A., formulados en base a Principios de Contabilidad aceptados, aplicados en forma uniforme con respecto al mismo periodo del ejercicio anterior.

Elevo el presente informe para los fines que hubiere lugar, despidiéndome muy atentamente.


Lic. César Pappalardo
Síndico Titular

