

ESTADO DE SITUACION PATRIMONIAL AL 31 DE MARZO DE 2014

ACTIVO	Guaraníes	PASIVO	Guaraníes
Disponible	934.488.545.438	Obligaciones p/Interm. Finan. Sector Financiero	941.506.815.284
Valores Públicos	253.998.608.645	Obligaciones p/Interm. Finan. Sector No Financiero	3.026.943.024.005
Créditos Vigentes Interm. Finan. Sector Financiero	35.632.845.033	Obligaciones Diversas	45.034.042.016
Créditos Vigentes Interm. Finan. Sector No Financiero	2.967.061.157.189	Provisiones	6.233.996.833
Créditos Diversos	64.001.651.019	Total Pasivo	4.019.717.878.138
Créditos Vencidos Interm. Finan. Sector No Financiero	48.151.826.463	PATRIMONIO	
Inversiones	8.174.914.390	Capital Integrado	234.428.255.298
Bienes de Uso	110.015.106.688	Capital Secundario	928.044.702
Cargos Diferidos	27.290.884.121	Aportes no Capitalizados	9.084.201.862
		Adelanto Irrevocable a cuenta de Capital	0
		Ajustes al Patrimonio	25.107.904.286
		Reservas	78.939.259.799
		Resultado Acumulado	56.705.917.287
		Utilidad del Ejercicio	23.904.077.614
		Utilidad Bruta del Ejercicio	26.858.518.570
		Menos: Impuesto a la Renta	(2.954.440.956)
		Total del Patrimonio	429.097.660.848
TOTAL ACTIVO	4.448.815.538.986	TOTAL PASIVO Y PATRIMONIO	4.448.815.538.986



TOTAL CUENTAS DE CONTINGENCIAS	120.641.988.437
TOTAL CUENTAS DE ORDEN	1.848.662.147.329

ESTADO DE RESULTADOS

PERDIDAS	Guaraníes	GANANCIAS	Guaraníes
Pérdidas p/Obligac. Interm. Finan. Sector Financiero	17.215.495.268	Ganancias p/Créd. Vigentes Interm. Finan. Sector Financiero	156.361.314.425
Pérdidas p/Obligac. Interm. Finan. Sector No Financiero	43.364.706.791	Ganancias p/Créd. Vigentes Interm. Finan. Sector No Financiero	158.992.556
Pérdidas por Valuación de Act. y Pas. en M/E	132.539.136.359	Ganancias por Valuación de Act. y Pas. en M/E	151.849.992.556
Pérdidas por Incobrabilidad	40.861.234.058	Ganancias por Letras de Crédito	547.125.278
Pérdidas por Servicios	3.452.719.297	Ganancias por Servicios	4.079.214.482
Otras Pérdidas Operativas	331.826.259.948	Otras Ganancias Operativas	255.035.270.328
Pérdidas Extraordinarias	237.182.567	Ganancias Extraordinarias	4.285.929.358
Ajustes de Resultados de Ejercicios Anteriores	3.069.332.868	Desarrollos de Provisiones	2.498.177.731
Utilidad del Ejercicio	26.858.518.570	Ajustes de Resultados de Ejercicios Anteriores	0
Utilidad Bruta del Ejercicio	26.858.518.570		
Menos: Impuesto a la Renta	(2.954.440.956)		
TOTAL PERDIDAS	596.380.124.740	TOTAL GANANCIAS	596.380.124.740

CERTIFICADO: Que la presente copia del original que se encuentra a la vista, sin juzgar su contenido ni la autenticidad del mismo - BLAS FERNANDO TURTOLA CALO

INFORMACION COMPLEMENTARIA AL BALANCE DEL 31 DE MARZO DE 2014

1) CARTERA CLASIFICADA

Resolución N° 1 Acta N° 60 de fecha 28 de setiembre de 2007, aplicables a Bancos, Financieras, Sociedades de Ahorro y Préstamos para la Vivienda y Fondo Cautivo. Información correspondiente a la Planilla de Resumen de Clasificación de la Cartera Crediticia. Modificada por Resolución N° 37 Acta N° 72 de fecha 29 de noviembre de 2011

	Categorías de Clasificación						Total Cartera de Préstamos		
	1	1a	1b	2	3	4		5	6
Total Riesgos (*)	2.371.630.036.587	568.118.609.716	26.550.787.669	210.816.340.300	48.270.775.767	47.447.691.625	31.660.436.923	17.820.067.681	3.319.164.886.270
Garantías Computables p/provisiones Cobertura s/riesgos (**)	303.039.326.925	65.127.852.577	314.122.197	20.587.715.600	6.349.667.876	6.375.841.405	2.343.425.868	5.774.940.722	420.959.013.290
Riesgos netos afecto a provisiones	2.068.590.709.662	502.990.757.139	26.236.665.472	181.018.324.253	35.431.668.991	41.124.090.220	29.317.011.055	12.045.126.959	2.898.205.872.980
Provisiones mínimas exigidas	0	1.830.289.846	406.012.961	10.335.688.819	11.924.177.889	22.748.279.101	23.093.944.803	16.821.163.301	85.577.852.204
Provisiones Genéricas									22.613.788.193
Provisiones existentes en EECC									109.363.108.519
Superávit (Déficit) de provisiones									771.468.122

(*) Incluyen las deudas efectivas (capital e intereses devengados a la fecha de clasificación) y los Créditos Contingentes. Asimismo, incluye el saldo de los Deudores por Venta de Bienes a Plazo.
(**) El Valor Computable de las Garantías, no podrá ser superior al saldo de la deuda garantizada.

2) PATRIMONIO

CONCEPTOS	SALDO AL 31-DIC-13	AUMENTO	DISMINUCION	SALDO AL 31-MAR-14
CAPITAL INTEGRADO	234.428.255.298	0	0	234.428.255.298
CAPITAL SECUNDARIO	928.044.702	0	0	928.044.702
APORTES NO CAPITALIZADOS	9.084.201.862	0	0	9.084.201.862
ADELANTO IRREVOCABLE A CUENTA DE INTEGRACION	0	0	0	0
AJUSTES AL PATRIMONIO	22.319.918.228	3.977.608.041	1.189.621.983	25.107.904.286
RESERVA LEGAL	62.650.748.180	16.288.511.619	0	78.939.259.799
RESULTADO ACUMULADO	0	56.705.917.287	0	56.705.917.287
RESULTADO DEL EJERCICIO.	72.994.428.906	23.904.077.614	72.994.428.906	23.904.077.614
TOTAL	402.405.597.176	100.876.114.561	74.184.050.889	429.097.660.848

3) RESULTADO DEL EJERCICIO

RENDIMIENTO SOBRE PATRIMONIO

Fecha de calificación o última actualización:	07 de abril de 2014
Fecha de publicación:	11 de abril de 2014
Calificadora:	Feller Rate Clasificadora de Riesgos
Dirección, teléfono, e-mail:	Avenida Brasil 235 c/ José Berges, Asunción-Paraguay Tel.: (595) 21 200633 // Fax: (595) 21 200633 Email: info@feller-rate.com.py

Entidad	Visión Banco S.A.E.C.A.
Calificación Local	BB/Estable
Calificación Internacional	BB/Estable
Opuesto (Sí/No)	No

NOTA: La calificación de riesgo no constituye una recomendación para comprar, vender, mantener o dejar de realizar una inversión, ni un aval o garantía de una inversión o su emisor. Mayor información sobre esta clasificación en: www.visionbancoparaguay.com.py

CERTIFICADO QUE LA PRESENTE copia del original que se encuentra a la vista, sin juzgar su contenido ni la autenticidad del mismo - BLAS FERNANDO TURTOLA CALO

BLAS FERNANDO TURTOLA CALO
ESCRIBANO PUBLICO
REG. N° 617
Luis Maldonado Benítez
Dr. MORRA 272 ESQ. ANDRADE - TELEFAX (595-21) 608225
ASUNCION - PARAGUAY

Liliana R. Samudio Chena
Contadora General
Pat. Municipal: 010-0037493

César Pappalardo
Síndico

Julio Jacquet Diarte
Director

Informe del Síndico
Sobre la Situación Económica y Financiera de la Sociedad
Dictamen sobre el Inventario, Estado de Situación Patrimonial, y
Estado de Resultado
Al 30 de Marzo de 2013

Asunción, 8 de abril del 2014

Señores
Accionistas y Directores de
VISION BANCO S.A.E.C.A.

Por este medio quiero informar, que procedí a la fiscalización de la Dirección y Administración de la Sociedad, examiné los documentos, y verifiqué las operaciones registradas en el Estado de Situación Patrimonial, Estado de Resultados e Información Complementaria al 30 de marzo de 2014, las cuales fueron asentadas de acuerdo a las normas legales vigentes, toda esta revisión de acuerdo a lo establecido en el Art. 1.124 del Código Civil, y el Art. 28 de los Estatutos Sociales del Banco.


Participo de las reuniones de Directorio, examino las decisiones asentadas en actas, dictámenes de la Auditoría Externa, resultados de las inspecciones de la Superintendencia de Bancos, calificaciones locales e internacionales, recabé la información que consideré necesaria respecto a las operaciones de la Sociedad, y procedí a vigilar que los órganos sociales, den cumplimiento a las leyes, y reglamentos establecidos por los organismos de control interno y externo, así como a las decisiones de la Asamblea.

Todas las revisiones fueron practicadas, conforme a las Normas Generalmente aceptadas y normas de sindicatura vigente, e incluyo revisión de libros, documentos y otros procedimientos requeridos y aplicables a cada caso.

Considero que se han cumplido, con las disposiciones legales y normas establecidas en el Paraguay, y que los Estados Contables-Financieros al 30 de marzo de 2014 reflejan la situación patrimonial, económica, y financiera de VISION Banco S.A.E.C.A., formulados en base a Principios de Contabilidad aceptados, y aplicados en forma uniforme.

Elevo el presente informe para los fines que hubiere lugar, despidiéndome muy atentamente.


Lic. César Pappalardo
Síndico Titular



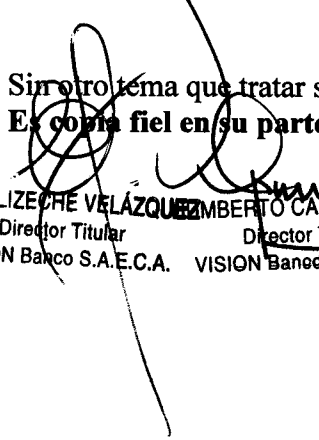
Transcripción de Acta de Directorio Sesión 004/2014

En Asunción, capital de la República del Paraguay a los veintiocho días del mes de abril de 2014, siendo las 15:00 horas, se reúne el Directorio de Visión Banco S.A.E.C.A. en su sede social sito en la Avda. Santa Teresa N° 3088, con la presencia de los miembros del Directorio, señores: Luis Maldonado Renault, Luis A. Sosa Ocampo, Humberto M. Camperchioli Galeano, Livio A. Elizeche Velazquez, Leonardo Alfonzo, Alexis Frutos, el Señor Cesar Pappalardo, en su calidad de Síndico Titular, el señor Carlos A. Ávalos Matiauda en su calidad de Gerente General, el señor Rodrigo Ortiz en representación del accionista OIKOCREDIT ECUMENICAL DEVELOPMENT y la señora Mirta Almada en representación de los accionistas MICROVEST CAPITAL MANAGEMENT LLC y DWM SPAIN S.L., estos últimos en calidad de invitados para tratar el siguiente Orden del Día:


Puntos 1), 2), 3), 4), 5), 6), 7), 8),
...//...

9) BALANCE TRIMESTRAL. Se presenta a consideración de los señores Miembros por parte del Síndico señor Cesar Pappalardo, el informe practicado sobre el balance general y estados de resultados de Visión Banco S.A.E.C.A. correspondiente al primer trimestre finalizado el 31 de marzo de 2014, y su información complementaria. Luego de su lectura y examen de los mismos, los señores Miembros dan su aprobación y ordenan su publicación por medio del Diario La Nación, y la remisión de copias a la Comisión Nacional de Valores y la Bolsa de Valores y Productos de Asunción S.A. para dar cumplimiento a las normas en vigencia.

Si otro tema que tratar se levanta la reunión siendo las 18.30 hs.
Es copia fiel en su parte pertinente.


LIVIO ELIZECHE VELÁZQUEZ
Director Titular
VISION Banco S.A.E.C.A.


HUMBERTO CAMPERCHIOLI
Director Titular
VISION Banco S.A.E.C.A.


LUIS SOSA OCAMPO
Director Titular
VISION Banco S.A.E.C.A.

