

**ESTADO DE SITUACION PATRIMONIAL AL 30 DE JUNIO DE 2014**

ACTIVO	Guaraníes	PASIVO	Guaraníes
Disponible	883.504.764.534	Obligaciones p/Interm. Finan. Sector Financiero	995.458.127.349
Valores Públicos	294.191.855.970	Obligaciones p/Interm. Finan. Sector No Financiero	3.070.563.414.438
Créditos Vigentes Interm. Finan. Sector Financiero	84.590.012.756	Obligaciones Diversas	55.226.508.501
Créditos Vigentes Interm. Finan. Sector No Financiero	3.014.555.115.654	Provisiones	8.510.549.949
Créditos Diversos	68.192.258.666	<b>Total Pasivo</b>	<b>4.129.758.600.237</b>
Créditos Vencidos Interm. Finan. Sector No Financiero	51.336.660.855	<b>PATRIMONIO</b>	
Inversiones	12.338.679.404	Capital Integrado	254.928.255.298
Bienes de Uso	108.199.662.385	Capital Secundario	928.044.702
Cargos Diferidos	26.052.246.383	Aportes no Capitalizados	9.084.201.862
		Adelanto Irrevocable a cuenta de Capital	0
		Ajustes al Patrimonio	25.746.961.424
		Reservas	78.939.259.799
		Resultado Acumulado	0
		Utilidad del Ejercicio	43.475.933.285
		Utilidad Bruta del Ejercicio	48.849.363.242
		Menos: Impuesto a la Renta	(5.373.429.957)
		<b>Total del Patrimonio</b>	<b>413.102.656.370</b>
<b>TOTAL ACTIVO</b>	<b>4.542.861.256.607</b>	<b>TOTAL PASIVO Y PATRIMONIO</b>	<b>4.542.861.256.607</b>

TOTAL CUENTAS DE CONTINGENCIAS	189.887.116.110
TOTAL CUENTAS DE ORDEN	2.099.628.437.740

**ESTADO DE RESULTADOS**

PERDIDAS	Guaraníes
Pérdidas p/Obligac. Interm. Finan. Sector Financiero	34.417.984.237
Pérdidas p/Obligac. Interm. Finan. Sector No Financiero	87.159.134.021
Pérdidas por Valuación de Act. y Pas. en M/E	190.882.273.354
Pérdidas por Incobrabilidad	82.900.202.440
Pérdidas por Servicios	8.054.420.377
Otras Pérdidas Operativas	524.944.056.550
Pérdidas Extraordinarias	565.694.432
Ajustes de Resultados de Ejercicios Anteriores	3.761.939.257
Utilidad del Ejercicio	43.475.933.285
Utilidad Bruta del Ejercicio	48.849.363.242
Menos: Impuesto a la Renta	(5.373.429.957)
<b>TOTAL PERDIDAS</b>	<b>975.961.637.953</b>

GANANCIAS	Guaraníes
Ganancias p/Cred. Vigentes Sector Financiero	6.325.278.688
Ganancias p/Cred. Vigentes Sector No Financiero	317.927.506.781
Ganancias p/Cred. Vencidos p/Interm. Financiera	2.984.999.134
Ganancias por Valuación de Act. y Pas. en M/E	190.959.424.509
Rentas sobre Letras de Regulación	10.678.707.409
Ganancias por Servicios	77.310.236.795
Otras Ganancias Operativas	356.459.119.501
Ganancias Extraordinarias	9.248.752.761
Desafectación de Provisiones	5.827.511.955
Ajustes de Resultados de Ejercicios Anteriores	0
<b>TOTAL GANANCIAS</b>	<b>975.961.637.953</b>

**INFORMACION COMPLEMENTARIA AL BALANCE DEL 30 DE JUNIO DE 2014**

**1) CARTERA CLASIFICADA**

Resolución N° 11 Acta N° 60 de fecha 28 de setiembre de 2007 aplicables a Bancos, Financieras, Sociedades de Ahorro y Préstamo para la Vivienda y Fondo Ganadero. Información correspondiente a la Planilla de Resumen de Clasificación de la Cartera Crediticia. Modificada por Resolución N° 37 Acta N° 72 de fecha 29 de noviembre de 2011

	Categorías de Clasificación						Total Cartera de Préstamos		
	1	1a	1b	2	3	4		5	6
Total Riesgos (*)	2.548.503.989.624	563.453.587.915	27.454.141.593	215.973.096.087	55.291.777.157	24.504.472.180	19.840.726.442	34.892.042.174	3.489.913.833.172
Garantías Computables p/provisiones Cobertura s/riesgos (**)	316.742.119.455	55.615.738.945	172.327.754	38.504.662.897	8.024.771.615	3.499.371.733	2.151.771.793	6.163.788.447	430.874.552.639
Riesgos netos afecto a provisiones	2.231.761.870.169	507.837.848.970	27.281.813.839	177.468.433.190	47.267.005.542	21.005.100.447	17.688.954.649	28.728.253.727	3.059.039.280.533
Provisiones mínimas exigidas	0	2.128.806.949	393.056.200	10.473.652.863	13.732.618.797	12.326.834.564	14.375.286.235	33.142.770.220	86.572.824.828
Provisiones Genéricas									109.977.471.986
visiones existentes en EECC erávít (Déficit) de provisiones									410.518.390

(\*) Incluyen las deudas efectivas (capital e intereses devengados a la fecha de clasificación) y los Créditos Contingentes Asimismo, incluye el saldo de los Deudores por Venta de Bienes a Plazo  
 (\*\*) El Valor Computable de las Garantías, no podrá ser superior al saldo de la deuda garantizada

**2) PATRIMONIO**

CONCEPTOS	SALDO AL 31-DIC-13	AUMENTO	DISMINUCION	SALDO AL 30-JUN-14
CAPITAL INTEGRADO	234.428.255.298	20.500.000.000	0	254.928.255.298
CAPITAL SECUNDARIO	928.044.702	0	0	928.044.702
APORTES NO CAPITALIZADOS	9.084.201.862	0	0	9.084.201.862
AJUSTES AL PATRIMONIO	22.319.918.226	5.228.637.093	1.801.593.897	25.746.961.424
RESERVA LEGAL	62.650.748.180	16.298.511.619	0	78.939.259.799
RESULTADO ACUMULADO	0	56.705.917.287	56.705.917.287	0
RESULTADO DEL EJERCICIO	72.994.428.906	43.475.933.285	72.994.428.906	43.475.933.285
<b>TOTAL</b>	<b>402.405.597.176</b>	<b>142.198.999.284</b>	<b>131.501.940.090</b>	<b>413.102.656.370</b>

**3) RESULTADO DEL EJERCICIO**

	ANUALIZADO		
	31-dic-13	30-jun-14	31-dic-14
RENDIMIENTO SOBRE PATRIMONIO	24,72%	13,22%	26,43%

FORMATO DE PUBLICACION SEGUN ART. 4 RES. 2 ACTA 57 DEL 17/08/2010 DEL DIRECTORIO DEL BCP	
Fecha de calificación o última actualización	08 de julio de 2014
Fecha de publicación	10 de julio de 2014
Calificadora	Feller Rate Clasificadora de Riesgos
Dirección, teléfono, e-mail	Av. Brasilia 236 c/ José Beltrán, Asunción-Paraguay Tel: (595) 21 200633 // Fax: (595) 21 200633 Email: info@feller-rate.com.py

Entidad	Calificación Local	Calificación internacional Opcional (s/d)	
	Feller Rate	Moneda Local	Moneda Extranjera
VISION Banco S.A.E.C.A.	Solvencia: A+ y Tendencia: Estable	Standard & Poor's BB+ Estable	0

NOTA: La calificación de riesgo no garantiza una liquidez o recuperación para el titular. El titular debe leer el prospecto de oferta y realizar una inversión en un aval o garantía de una institución de solvencia.  
 Más información sobre esta clasificación en: www.visionbancos.com // www.feller-rate.com

 Liliana R. Samudio Chena  
 Contadora General  
 Par. Municipal, 010-0337402

 Cesar Pappalardo  
 Síndico

 Julio Jacquet Diarte  
 Director

 Luis Maldonado Renault  
 Presidente

## Transcripción de Acta de Directorio Sesión 007/2014

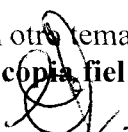
En Asunción, capital de la República del Paraguay a los veintiocho días del mes de julio de 2014, siendo las 15:00 horas, se reúne el Directorio de Visión Banco S.A.E.C.A. en su sede social sito en la Avda. Santa Teresa N° 3088, con la presencia de los miembros del Directorio, señores: Julio C. Jacquet Diarte, Luis A. Sosa Ocampo, Humberto M. Camperchioli Galeano, Livio A. Elizeche Velázquez, Alexis Frutos Ruiz, Leonardo Alfonso, el Señor Cesar Pappalardo, en su calidad de Síndico Titular, el señor Carlos A. Ávalos Matiauda en su calidad de Gerente General, el señor Rodrigo Ortiz en representación del accionista OIKOCREDIT ECUMENICAL DEVELOPMENT y la señora Mirta Almada en representación de los accionistas MICROVEST CAPITAL MANAGEMENT LLC y DWM SPAIN S.L., estos últimos en calidad de invitados para tratar el siguiente Orden del Día:


**Puntos 1), 2), 3), 4), 5), 6), 7),**  
...//...


**8) BALANCE TRIMESTRAL.** Se presenta a consideración de los señores Miembros por parte del Síndico señor Cesar Pappalardo, el informe practicado sobre el balance general y estados de resultados de Visión Banco S.A.E.C.A. correspondiente al primer trimestre finalizado el 30 de junio de 2014, y su información complementaria. Luego de su lectura y examen de los mismos, los señores Miembros dan su aprobación y ordenan su publicación por medio del Diario La Nación, y la remisión de copias a la Comisión Nacional de Valores y la Bolsa de Valores y Productos de Asunción S.A. para dar cumplimiento a las normas en vigencia.

Sin otro tema que tratar se levanta la reunión siendo las 18.30 hs.

**Es copia fiel en su parte pertinente.**

  
LIVIO ELÍZECHÉ VELÁZQUEZ  
Director Titular  
VISION Banco S.A.E.C.A.

  
JULIO CÉSAR JACQUET  
Vicepresidente  
VISION Banco S.A.E.C.A.

  
LUIS SOSA OCAMPO  
Director Titular  
VISION Banco S.A.E.C.A.

**Informe del Síndico**  
**Sobre la Situación Económica y Financiera de la Sociedad**  
**Dictamen sobre el Inventario, Estado de Situación Patrimonial, y**  
**Estado de Resultado**  
**Al 30 de Junio de 2014**

Asunción, 3 de julio del 2014

Señores  
**Accionistas y Directores de**  
**VISION BANCO S.A.E.C.A.**


Por este medio quiero informar, que procedí a la fiscalización de la Dirección y Administración de la Sociedad, examiné los documentos, y verifiqué las operaciones registradas en el Estado de Situación Patrimonial, Estado de Resultados e Información Complementaria al 30 de junio de 2014, las cuales fueron asentadas de acuerdo a las normas legales vigentes, toda esta revisión de acuerdo a lo establecido en el Art. 1.124 del Código Civil, y el Art. 28 de los Estatutos Sociales del Banco.

Participo de las reuniones de Directorio, examino las decisiones asentadas en actas, dictámenes de la Auditoría Externa, resultados de las inspecciones de la Superintendencia de Bancos, calificaciones locales e internacionales, recabé la información que consideré necesaria respecto a las operaciones de la Sociedad, y procedí a vigilar que los órganos sociales, den cumplimiento a las leyes, y reglamentos establecidos por los organismos de control interno y externo, así como a las decisiones de la Asamblea.

Todas las revisiones fueron practicadas, conforme a las Normas Generalmente aceptadas y normas de sindicatura vigente, e incluyo revisión de libros, documentos y otros procedimientos requeridos y aplicables a cada caso.

Considero que se han cumplido, con las disposiciones legales y normas establecidas en el Paraguay, y que los Estados Contables-Financieros al 30 de junio de 2014 reflejan la situación patrimonial, económica, y financiera de VISION Banco S.A.E.C.A., formulados en base a Principios de Contabilidad aceptados, y aplicados en forma uniforme.

Elevo el presente informe para los fines que hubiere lugar, despidiéndome muy atentamente.

  
Lic. César Pappalardo  
Síndico Titular