


ESTADO DE SITUACION PATRIMONIAL AL 30 DE SETIEMBRE DE 2014

ACTIVO	Guaraníes	PASIVO	Guaraníes
Disponible	902.109.842.683	Obligaciones p/Intern. Finan. Sector Financiero	1.003.885.177.063
Valores Públicos	294.011.675.411	Obligaciones p/Intern. Finan. Sector No Financiero	3.282.591.512.033
Créditos Vigentes Intern. Finan. Sector Financiero	135.914.938.698	Obligaciones Diversas	63.104.422.022
Créditos Vigentes Intern. Finan. Sector No Financiero	3.204.757.954.619	Provisiones	18.408.137.268
Créditos Diversos	69.965.384.171	Total Pasivo	4.387.989.248.386
Créditos Vencidos Intern. Finan. Sector No Financiero	47.132.263.484	PATRIMONIO	
Inversiones	13.511.507.595	Capital Integrado	254.928.255.298
Bienes de Uso	105.214.206.503	Capital Secundario	928.044.702
Cargos Diferidos	25.654.105.794	Aportes no Capitalizados	9.084.201.862
		Ajustes al Patrimonio	25.037.699.870
		Reservas	78.939.259.799
		Resultado Acumulado	0
		Utilidad del Ejercicio	61.365.169.041
		Utilidad Bruta del Ejercicio	68.949.628.136
		Menos: Impuesto a la Renta	(7.584.459.095)
		Total del Patrimonio	430.282.630.572
TOTAL ACTIVO	4.798.271.878.958	TOTAL PASIVO Y PATRIMONIO	4.798.271.878.958



TOTAL CUENTAS DE CONTINGENCIAS	172.947.804.305
TOTAL CUENTAS DE ORDEN	3.871.880.940.163

ESTADO DE RESULTADOS

PERDIDAS	Guaraníes
Pérdidas por Obligaciones Intern. Finan. Sector Financiero	52.140.956.395
Pérdidas por Obligaciones Intern. Finan. Sector No Financiero	130.530.587.714
Pérdidas por Valuación de Act. y Pas. en M/E	488.826.349.540
Pérdidas por Incobrabilidad	118.681.182.129
Pérdidas por Servicios	12.445.032.859
Otras Pérdidas Operativas	1.106.208.853.138
Pérdidas Extraordinarias	1.269.369.200
Ajustes de Resultados de Ejercicios Anteriores	3.974.344.137
Utilidad del Ejercicio	61.365.169.041
Utilidad Bruta del Ejercicio	68.949.628.136
Menos: Impuesto a la Renta	(7.584.459.095)
TOTAL PERDIDAS	1.955.441.844.153

GANANCIAS	Guaraníes
Ganancias por Créd. Vigentes Sector Financiero	10.360.338.411
Ganancias por Créd. Vigentes Sector No Financiero	480.255.181.187
Ganancias por Créd. Vencidos p/Intern. Financiera	3.913.571.606
Ganancias por Valuación de Act. y Pas. en M/E	467.958.046.836
Rentas sobre Letras de Regulación	16.386.797.819
Ganancias por Servicios	117.068.710.342
Otras Ganancias Operativas	837.751.351.616
Ganancias Extraordinarias	12.522.254.088
Desafectación de Provisiones	9.225.652.248
Ajustes de Resultados de Ejercicios Anteriores	0
TOTAL GANANCIAS	1.955.441.844.153

INFORMACION COMPLEMENTARIA AL BALANCE DEL 30 DE SETIEMBRE DE 2014

1) CARTERA CLASIFICADA

Resolución N° 1 Acta N° 60 de fecha 28 de setiembre de 2007, aplicables a Bancos, Financieras, Sociedades de Ahorro y Préstamo para la Vivienda y Fondo Ganadero. Información correspondiente a la Planilla de Resumen de Clasificación de la Cartera Crediticia. Modificada por Resolución N° 37 Acta N° 72 de fecha 29 de noviembre de 2011

	Categorías de Clasificación								Total Cartera de Préstamos
	1	1a	1b	2	3	4	5	6	
Total Riesgos (*)	2.746.297.174.061	523.161.834.219	24.338.023.707	235.478.161.063	30.054.913.637	30.625.864.337	28.310.699.991	30.186.616.232	3.648.453.287.247
Garantías Computables p/provisiones, Cobertura a riesgos (**)	223.507.056.680	47.350.181.040	103.508.751	9.096.488.702	2.672.740.547	4.850.924.700	1.482.656.770	4.220.010.124	293.283.567.314
Riesgos netos afecto a provisiones	2.522.790.117.381	475.811.653.179	24.234.514.956	226.381.672.361	27.382.173.090	25.774.939.637	26.828.043.221	25.966.606.108	3.355.169.719.933
Provisiones mínimas exigidas	0	1.917.575.614	346.992.640	12.100.046.865	7.899.789.602	14.143.381.570	20.783.428.018	28.806.888.106	86.797.902.415
Provisiones Genéricas									24.389.176.636
Provisiones existentes en EECC									114.148.598.279
Superávit (Déficit) de provisiones									2.961.519.228

(*) Incluyen las deudas efectivas (capital e intereses devengados a la fecha de clasificación) y los Créditos Contingentes. Asimismo, incluye el saldo de los Deudores por Venta de Bienes a Plazo.
(**) El Valor Computable de las Garantías, no podrá ser superior al saldo de la deuda garantizada.

2) PATRIMONIO

CONCEPTOS	SALDO AL 31-DIC-13	AUMENTO	DISMINUCION	SALDO AL 30-SET-14
CAPITAL INTEGRADO	234.428.255.298	20.500.000.000	0	254.928.255.298
CAPITAL SECUNDARIO	928.044.702	0	0	928.044.702
APORTES NO CAPITALIZADOS	9.084.201.862	0	0	9.084.201.862
AJUSTES AL PATRIMONIO	22.319.918.228	5.572.716.685	2.854.935.043	25.037.699.870
RESERVA LEGAL	62.650.748.180	16.288.511.619	0	78.939.259.799
RESULTADO ACUMULADO	0	56.705.917.287	56.705.917.287	0
RESULTADO DEL EJERCICIO.	72.994.428.906	61.365.169.041	72.994.428.906	61.365.169.041
TOTAL		160.432.314.632	132.555.281.236	430.282.630.572

3) RESULTADO DEL EJERCICIO

	31-dic-13	30-set-14	31-dic-14
RENDIMIENTO SOBRE PATRIMONIO	24,72%	18,69%	24,92%

FORMATO DE PUBLICACION SEGUN ART. 4 RES. 2 ACTA 67 DEL 17-08-2010 DEL DIRECTORIO DEL BCP	
Fecha de clasificación o última actualización:	10 de setiembre de 2014
Fecha de publicación:	10 de setiembre de 2014
Calificadora:	Feller Rate Clasificadora de Riesgos
Dirección, teléfono, e-mail:	Av. Brasilia 236 of José Berges, Asunción-Paraguay Tel.: (595) 21 200633 // Fax: (595) 21 200633 Email: info@feller-rate.com.py

Entidad	Calificación Local		Calificación Internacional Opcional (si/d)	
	Feller Rate	Moneda Local	Moneda Extranjera	(si/d)
Visión Banco S.A.E.C.A.	Solvencia: A py Tendencia: Estable	Standard & Poor's BB-/Negativa/-	- o -	- o -

NOTA: La calificación de riesgo no constituye una sugerencia o recomendación para comprar, vender, mantener un determinado valor o realizar una inversión, ni un aval o garantía de una inversión y su emisor. Mayor información sobre esta clasificación en: www.visionbanco.com - www.feller-rate.com.py

Liliana R. Samudio Chena
Contadora General
Pat. Municipal: 010-0037493

César Pappalardo
Síndico

Julio Jacquet Diarte
Vice Presidente

Luis Maldonado Renault
Presidente

Informe del Síndico
Sobre la Situación Económica y Financiera de la Sociedad
Dictamen sobre el Inventario, Estado de Situación Patrimonial, y
Estado de Resultado
Al 30 de Setiembre de 2014

Asunción, 8 de octubre del 2014

Señores
Accionistas y Directores de
VISION BANCO S.A.E.C.A.




Por este medio quiero informar, que procedí a la fiscalización de la Dirección y Administración de la Sociedad, examiné los documentos, y verifiqué las operaciones registradas en el Estado de Situación Patrimonial, Estado de Resultados e Información Complementaria al 30 de setiembre de 2014, las cuales fueron asentadas de acuerdo a las normas legales vigentes, toda esta revisión de acuerdo a lo establecido en el Art. 1.124 del Código Civil, y el Art. 28 de los Estatutos Sociales del Banco.

Participo de las reuniones de Directorio, examine las decisiones asentadas en actas, dictámenes de la Auditoría Externa, resultados de las inspecciones de la Superintendencia de Bancos, calificaciones locales e internacionales, recabé la información que consideré necesaria respecto a las operaciones de la Sociedad, y procedí a vigilar que los órganos sociales, den cumplimiento a las leyes, y reglamentos establecidos por los organismos de control interno y externo, así como a las decisiones de la Asamblea.

Todas las revisiones fueron practicadas, conforme a las Normas Generalmente aceptadas y normas de sindicatura vigente, e incluyo revisión de libros, documentos y otros procedimientos requeridos y aplicables a cada caso.

Considero que se han cumplido, con las disposiciones legales y normas establecidas en el Paraguay, y que los Estados Contables-Financieros al 30 de setiembre de 2014 reflejan la situación patrimonial, económica, y financiera de VISION Banco S.A.E.C.A., formulados en base a Principios de Contabilidad aceptados, y aplicados en forma uniforme.

Elevo el presente informe para los fines que hubiere lugar, despidiéndome muy atentamente.


Lic. César Pappalardo
Síndico Titular

Transcripción de Acta de Directorio Sesión 010/2014


En Asunción, capital de la República del Paraguay a los veinte y siete días del mes de octubre de 2014, siendo las 15:00 horas, se reúne el Directorio de Visión Banco S.A.E.C.A. en su sede social sito en la Avda. Santa Teresa N° 3088, con la presencia de los miembros del Directorio, señores: Luis A. Maldonado Renault, Julio C. Jacquet Diarte, Humberto M. Camperchioli Galeano, Luis A. Sosa Ocampo, Alexis Frutos Ruiz, Leonardo Alfonso, el Señor Cesar Pappalardo, en su calidad de Síndico Titular, el señor Carlos A. Ávalos Matiauda en su calidad de Gerente General, el señor Rodrigo Ortiz en representación del accionista OIKOCREDIT ECUMENICAL DEVELOPMENT y la señora Mirta Almada en representación de los accionistas MICROVEST CAPITAL MANAGEMENT LLC y DWM SPAIN S.L., estos últimos en calidad de invitados para tratar el siguiente Orden del Día:

Puntos 1), 2), 3), 4), 5), 6), 7), 8),
...//...

9) BALANCE TRIMESTRAL. Se presenta a consideración de los señores Miembros por parte del Síndico señor Cesar Pappalardo, el informe practicado sobre el balance general y estados de resultados de Visión Banco S.A.E.C.A. correspondiente al tercer trimestre finalizado el 30 de setiembre de 2014, y su información complementaria. Luego de su lectura y examen de los mismos, los señores Miembros dan su aprobación y ordenan su publicación por medio del Diario La Nación, y la remisión de copias a la Comisión Nacional de Valores y la Bolsa de Valores y Productos de Asunción S.A. para dar cumplimiento a las normas en vigencia.

Sin otro tema que tratar se levanta la sesión siendo las 18.30 hrs.
Es copia fiel en su parte pertinente.


HUMBERTO CAMPERCHIOLI
Director Titular
VISION Banco S.A.E.C.A.


LUIS MALDONADO RENAULT
Presidente
VISION Banco S.A.E.C.A.


BELTRAN MACCHI SALIN
Director Titular
VISION Banco S.A.E.C.A.

