

**ESTADO DE SITUACIÓN PATRIMONIAL AL 30 DE SETIEMBRE DE 2015**

ACTIVO	Guaraníes	PASIVO	Guaraníes
Disponible	1.069.643.624.915	Obligaciones p/Intern. Finan. Sector Financiero	1.371.572.044.481
Valores Públicos	359.899.921.220	Obligaciones p/Intern. Finan. Sector No Financiero	3.792.474.710.475
Créditos Vigentes Intern. Finan. Sector Financiero	56.555.349.517	Obligaciones Diversas	62.757.220.870
Créditos Vigentes Intern. Finan. Sector No Financiero	3.897.789.964.260	Provisiones	12.251.315.959
Créditos Diversos	99.959.705.941	<b>Total Pasivo</b>	<b>5.239.055.291.785</b>
Créditos Vencidos Intern. Finan. Sector No Financiero	52.350.210.488	<b>PATRIMONIO</b>	
Inversiones	30.185.782.495	Capital Integrado	274.071.955.298
Bienes de Uso	109.184.234.686	Capital Secundario	928.044.702
Cargos Diferidos	24.487.991.844	Aportes no Capitalizados	9.084.201.862
		Ajustes al Patrimonio	29.260.993.119
		Reservas	98.031.091.854
		Resultado Acumulado	0
		Utilidad del Ejercicio	49.625.206.746
		Utilidad Bruta del Ejercicio	55.758.659.270
		Menos: Impuesto a la Renta	(6.133.452.524)
		<b>Total del Patrimonio</b>	<b>461.001.493.581</b>
<b>TOTAL ACTIVO</b>	<b>5.700.056.785.366</b>	<b>TOTAL PASIVO Y PATRIMONIO</b>	<b>5.700.056.785.366</b>

TOTAL CUENTAS DE CONTINGENCIAS	178.865.938.940
TOTAL CUENTAS DE ORDEN	16.907.621.281.668

**ESTADO DE RESULTADOS**

PÉRDIDAS	Guaraníes	GANANCIAS	Guaraníes
Pérdidas p/Obligac. Intern. Finan. Sector Financiero	94.694.880.545	Ganancias p/Cred. Vigentes Sector Financiero	15.788.177.501
Pérdidas p/Obligac. Intern. Finan. Sector No Financiero	133.365.724.790	Ganancias p/Cred. Vigentes Sector No Financiero	527.677.589.717
Pérdidas por Valuación de Act. y Pas. en M/E	768.466.815.542	Ganancias p/Cred. Vencidos p/Intern. Financiera	3.377.776.373
Pérdidas por Incobrabilidad	162.459.687.427	Ganancias por Valuación de Act. y Pas. en M/E	789.886.518.532
Pérdidas por Servicios	15.548.950.938	Rentas sobre Letras de Regulación	16.949.458.315
Otras Pérdidas Operativas	1.831.768.686.091	Ganancias por Servicios	128.947.111.389
Pérdidas Extraordinarias	1.471.136.136	Otras Ganancias Operativas	1.646.256.679.798
Ajustes de Resultados de Ejercicios Anteriores	3.085.781.176	Ganancias Extraordinarias	14.389.591.123
Utilidad del Ejercicio	49.625.206.746	Desafectación de Provisiones	6.051.719.601
Utilidad Bruta del Ejercicio	55.758.659.270	Ajustes de Resultados de Ejercicios Anteriores	2.157.217.041
Menos: Impuesto a la Renta	(6.133.452.524)		
<b>TOTAL PÉRDIDAS</b>	<b>3.151.475.839.390</b>	<b>TOTAL GANANCIAS</b>	<b>3.151.475.839.390</b>

**INFORMACIÓN COMPLEMENTARIA AL BALANCE DEL 30 DE SETIEMBRE DE 2015**

**1) CARTERA CLASIFICADA**

Resolución N° 1 Acta N° 80 de fecha 28 de setiembre de 2007, aplicables a Bancos, Financieras, Sociedades de Ahorro y Préstamo para la Vivienda y Fondo Ganadero. Información correspondiente a la Planilla de Resumen de Clasificación de la Cartera Crediticia. Modificada por Resolución N° 37 Acta N° 72 de fecha 28 de noviembre de 2011.

	Categorías de Clasificación						Total Cartera de Préstamos		
	1	1a	1b	2	3	4		5	6
Total Riesgos (*)	3.267.232.446.207	540.861.824.630	110.899.731.990	244.134.237.440	60.595.880.260	28.182.520.404	11.501.496.570	60.804.465.270	4.324.012.604.771
Garantías Computables p/provisiones: Cobertura s/riesgos (**)	307.374.288.860	63.636.145.750	2.900.719.780	16.896.385.090	3.580.380.700	1.457.096.710	4.041.324.300	11.400.988.050	411.490.324.220
Riesgos netos afecto a provisiones	2.959.858.164.347	477.022.678.880	107.799.012.230	227.237.852.350	57.015.499.560	26.725.423.694	7.460.172.270	49.403.477.220	3.912.522.280.551
Provisiones mínimas exigidas		2.146.828.668	1.468.848.678	12.189.372.640	15.670.518.930	13.835.926.376	6.668.516.225	53.819.301.097	105.764.409.640
Provisiones Genéricas									29.828.057.750
Provisiones existentes en EECC									135.611.533.443
Superávit (Déficit) de provisiones									221.066.053

(\*) Incluyen las deudas efectivas (capital e intereses devengados a la fecha de clasificación) y los Créditos Contingentes. Asimismo, incluye el saldo de los Deudores por Venta de Bienes a Plazo.  
(\*\*) El Valor Computable de las Garantías, no podrá ser superior al saldo de la deuda garantizada.

**2) PATRIMONIO**

CONCEPTOS	SALDO AL 31-DIC-14	AUMENTO	DISMINUCIÓN	SALDO AL 30-SET-15
CAPITAL INTEGRADO	254.928.255.298	19.143.700.000	0	274.071.955.298
CAPITAL SECUNDARIO	928.044.702	0	0	928.044.702
APORTES NO CAPITALIZADOS	9.084.201.862	0	0	9.084.201.862
AJUSTES AL PATRIMONIO	26.850.200.469	6.546.421.493	4.135.628.843	29.260.993.119
RESERVA LEGAL	78.939.259.799	19.091.832.055	0	98.031.091.854
RESULTADO ACUMULADO	0	64.649.671.087	64.649.671.087	0
RESULTADO DEL EJERCICIO	83.741.503.142	49.625.206.746	83.741.503.142	49.625.206.746
<b>TOTAL</b>	<b>454.471.465.272</b>	<b>159.056.831.381</b>	<b>152.526.803.072</b>	<b>461.001.493.581</b>

**3) RESULTADO DEL EJERCICIO**


	31-dic-14	30-set-15	31-dic-15
RENDIMIENTO SOBRE PATRIMONIO	25,75%	13,55%	18,07%

FORMATO DE PUBLICACION SE SUN AF. 4 RES. ACTA 57 DEL 17/08/2010 DEL DIRECTORIO DEL BCP

Fecha de calificación o última actualización	8 de octubre de 2015
Fecha de publicación	14 de octubre de 2015
Clasificador	Feller Rate Clasificadora de Riesgos
Dirección, teléfono, e-mail	Av. Bmaña 236 c/ José Berges, Asunción-Paraguay Tel: (595) 21 200633 / Fax: (595) 21 200633 Email: info@feller-rate.com.py

Entidad	Calificación Local	Calificación Internacional Opcional (e/d)
Vision Banco S.A.E.C.A.	Feller Rate Solvencia: A+py Tendencia: Estable	Moneda Local Standard & Poor's BB+ Baa1 Moneda Extranjera - o - - o -

NOTA: La calificación de riesgo no constituye una sugerencia o recomendación de compra o venta de un determinado valor o realizar una inversión, ni un aval o garantía de una inversión y su empleo. Verificar el valor de mercado de los valores. Mayor información sobre esta clasificación en: www.visionbanco.com.py




CERTIFICO QUE LA FOTOCOPIA DEL ORIGINAL QUE PASO ANTE

Liliana R. Sarracino Chena  
Comandante General  
Pst. Municipal: 010-9237493

César Pappalardo  
Síndico

Luis Maldonado Renault  
Vice Presidente



**Informe del Síndico**  
**Sobre la Situación Económica y Financiera de la Sociedad**  
**Dictamen sobre el Inventario, Estado de Situación Patrimonial, y**  
**Estado de Resultado**  
**Al 30 de Setiembre de 2015**

Asunción, 7 de octubre del 2015

Señores  
**Accionistas y Directores de**  
**VISION BANCO S.A.E.C.A.**

Por este medio quiero informar, que procedí a la fiscalización de la Dirección y Administración de la Sociedad, examiné los documentos, y verifiqué las operaciones registradas en el Estado de Situación Patrimonial, Estado de Resultados e Información Complementaria al 30 de setiembre de 2015, las cuales fueron asentadas de acuerdo a las normas legales vigentes, toda esta revisión de acuerdo a lo establecido en el Art. 1.124 del Código Civil, y el Art. 28 de los Estatutos Sociales del Banco.


Participo de las reuniones de Directorio, examino las decisiones asentadas en actas, dictámenes de la Auditoría Externa, resultados de las inspecciones de la Superintendencia de Bancos, calificaciones locales e internacionales, recabé la información que consideré necesaria respecto a las operaciones de la Sociedad, y procedí a vigilar que los órganos sociales, den cumplimiento a las leyes, y reglamentos establecidos por los organismos de control interno y externo, así como a las decisiones de la Asamblea.

Todas las revisiones fueron practicadas, conforme a las Normas Generalmente aceptadas y normas de sindicatura vigente, e incluyo revisión de libros, documentos y otros procedimientos requeridos y aplicables a cada caso.

Considero que se han cumplido, con las disposiciones legales y normas establecidas en el Paraguay, y que los Estados Contables-Financieros al 30 de setiembre de 2015 reflejan la situación patrimonial, económica, y financiera de VISION Banco S.A.E.C.A., formulados en base a Principios de Contabilidad aceptados, y aplicados en forma uniforme.

Elevo el presente informe para los fines que hubiere lugar, despidiéndome muy atentamente.



  
Lic. César Pappalardo  
Síndico Titular

## Transcripción de Acta de Directorio Sesión 017/2015


En Asunción, capital de la República del Paraguay a los diez y nueve días del mes de octubre de 2015, siendo las 15:00 horas, se reúne el Directorio de Visión Banco S.A.E.C.A. en su sede social sito en la Avda. Santa Teresa N° 3088, con la presencia de los miembros del Directorio, señores: Julio C. Jacquet Diarte, Luis A. Maldonado Renault, Beltrán Macchi Salin, Humberto M. Camperchioli Galeano, Luis A. Sosa Ocampo, Livio A. Elizeche Velázquez, Dora Ramírez de Colmán, Leonardo Alfonzo, Alexis Frutos, el señor Cesar Pappalardo, en su calidad de Síndico Titular, el señor Carlos A. Ávalos Matiauda en su calidad de Gerente General, el señor Rodrigo Ortiz en representación del accionista OIKOCREDIT ECUMENICAL DEVELOPMENT y la señora Mirta Almada en representación de los accionistas MICROVEST CAPITAL MANAGEMENT LLC y DWM SPAIN S.L., estos últimos en calidad de invitados para tratar el siguiente Orden del Día:


**Puntos 1), 2), 3), 4), 5), 6), 7)**  
...//...

**8) BALANCE TRIMESTRAL.** Se presenta a consideración de los señores Miembros por parte del Síndico señor Cesar Pappalardo, el informe practicado sobre el balance general y estados de resultados de Visión Banco S.A.E.C.A. correspondiente al tercer trimestre finalizado el 30 de setiembre de 2015, y su información complementaria. Luego de su lectura y examen de los mismos, los señores Miembros dan su aprobación y ordenan su publicación por medio del Diario La Nación, y la remisión de copias a la Comisión Nacional de Valores y la Bolsa de Valores y Productos de Asunción S.A. para dar cumplimiento a las normas en vigencia.

Sin otro tema que tratar se levanta la reunión siendo las 18.30 hs.  
Es copia fiel en su parte pertinente

  
HUMBERTO CAMPERCHIOLI  
Director Titular  
VISION Banco S.A.E.C.A.

  
JULIO CÉSAR JACQUET  
Presidente  
VISION Banco S.A.E.C.A.

  
LUIS SOSA OCAMPO  
Director Titular  
VISION Banco S.A.E.C.A.

