

ESTADO DE SITUACIÓN PATRIMONIAL AL 30 DE JUNIO DE 2016

ACTIVO	Guaraníes	PASIVO	Guaraníes
Disponible	963.461.732.135	Obligaciones p/Interm.Financ. Sector Financiero	1.228.449.423.864
Valores Públicos	306.620.439.474	Obligaciones p/Interm.Financ. Sector No Financiero	3.659.963.060.317
Créditos Vigentes Interm. Financ. Sect. Financiero	54.837.991.803	Obligaciones Diversas	92.782.986.022
Créditos Vigentes Interm. Financ. Sect. No Financiero	3.669.792.876.754	Provisiones	4.730.847.925
Créditos Diversos	119.187.703.305	Total Pasivo	4.985.926.318.128
Créditos Vencidos Interm. Financ. Sect. No Financiero	126.465.932.369	PATRIMONIO	
Inversiones	47.631.243.024	Capital Integrado	274.071.955.298
Bienes de Uso	115.729.903.393	Capital Secundario	928.044.702
Cargos Diferidos	36.649.650.072	Aportes no Capitalizados	9.084.201.862
		Ajustes al Patrimonio	33.709.025.904
		Reservas	104.657.797.835
		Resultado Acumulado	2.829.225.969
		Utilidad del Ejercicio	29.170.902.631
		Utilidad Bruta del Ejercicio	32.776.295.091
		Menos: Impuesto a la Renta	(3.605.392.460)
		Total del Patrimonio	454.451.154.201
TOTAL ACTIVO	5.440.377.472.329	TOTAL PASIVO Y PATRIMONIO	5.440.377.472.329

TOTAL CUENTAS DE CONTINGENCIAS	147.827.255.474
TOTAL CUENTAS DE ORDEN	3.995.213.133.064

ESTADO DE RESULTADOS

PÉRDIDAS	Guaraníes	GANANCIAS	Guaraníes
Pérdidas p/Obligac. Interm. Financ. Sector Financiero	41.949.193.421	Ganancias p/Cred.Vigentes Sector Financiero	6.556.058.134
Pérdidas p/Obligac. Int. Financ. Sector No Financiero	87.482.268.184	Ganancias p/Cred.Vigentes Sector No Financiero	332.421.255.812
Pérdidas por Valuación de Act. y Pas. en M/E	638.386.546.815	Ganancias p/Cred.Vencidos p/Intermed. Financiera	2.612.343.344
Pérdidas por Incobrabilidad	355.534.597.155	Ganancias por Valuación de Act. y Pas. en M/E	646.794.930.770
Pérdidas por Servicios	8.815.532.197	Rentas sobre Letras de Regulación	15.777.626.558
Otras Pérdidas Operativas	3.228.267.758.378	Ganancias por Servicios	83.762.518.422
Pérdidas Extraordinarias	1.112.623.471	Otras Ganancias Operativas	3.053.831.334.201
Ajustes de Resultados de Ejercicios Anteriores	3.962.242.941	Ganancias Extraordinarias	234.035.878
Utilidad del Ejercicio	29.170.902.631	Desafectación de Provisiones	252.549.055.724
Utilidad Bruta del Ejercicio	32.776.295.091	Ajustes de Resultados de Ejercicios Anteriores	142.506.350
Menos: Impuesto a la Renta	(3.605.392.460)		
TOTAL PÉRDIDAS	4.394.681.665.193	TOTAL GANANCIAS	4.394.681.665.193

INFORMACIÓN COMPLEMENTARIA AL BALANCE DEL 30 DE JUNIO DE 2016

1) CARTERA CLASIFICADA

Resolución N° 1 Acta N° 60 de fecha 28 de setiembre de 2007, aplicable a Bancos, Financieras, Sociedades de Ahorro y Préstamo para la Vivienda y Fondo Ganadero. Información correspondiente a la Planilla de Resumen de Clasificación de la Cartera Crediticia. Modificada por Resolución N° 37 Acta N° 72 de fecha 29 de noviembre de 2011.

	Categorías de Clasificación						Total Cartera de Préstamos
	1	1a	1b	2	3	4	
Total Riesgos (*)	3.088.143.995.495	628.296.048.837	97.371.600.985	113.981.658.917	10.722.241.387	38.493.316.470	4.171.717.873.674
Garantías Computables p/provisiones/ Cobertura s/riesgos (**)	341.824.989.785	77.392.637.445	3.767.043.020	5.320.896.004	8.172.589.551	3.834.885.951	455.594.112.684
Riesgos netos afecto a provisiones	2.746.319.005.710	550.903.411.392	93.604.557.965	108.660.762.913	10.649.651.836	34.658.430.519	3.716.123.760.990
Provisiones mínimas exigidas		2.445.658.891	1.354.249.973	7.845.926.131	30.286.345.572	18.971.118.357	134.255.055.361
Provisiones Genéricas							28.472.840.442
Provisiones existentes en EECC							162.727.895.803
Superávit (Déficit) de provisiones							

(*) Incluyen las deudas efectivas (capital e intereses devengados a la fecha de clasificación) y los Créditos Contingentes. Asimismo, incluye el saldo de los Depósitos por Venta de Bienes a Plazo.
 (**) El Valor Computable de las Garantías, no podrá ser superior al saldo de la deuda garantizada.

2) PATRIMONIO

CONCEPTOS	SALDO AL 31-DIC-15	AUMENTO	DISMINUCIÓN	SALDO AL 30-JUN-16
CAPITAL INTEGRADO	274.071.955.298	0	0	274.071.955.298
CAPITAL SECUNDARIO	928.044.702	0	0	928.044.702
APORTES NO CAPITALIZADOS	9.084.201.862	0	0	9.084.201.862
AJUSTES AL PATRIMONIO	30.419.013.141	10.085.503.791	6.795.491.028	33.709.025.904
RESERVA LEGAL	98.031.091.854	6.626.705.981	0	104.657.797.835
RESULTADO ACUMULADO	0	27.507.866.950	24.678.640.981	2.829.225.969
RESULTADO DEL EJERCICIO	27.507.866.950	29.170.902.631	27.507.866.950	29.170.902.631
TOTAL	440.042.173.807	73.390.979.353	58.981.998.959	454.451.154.201

3) RESULTADO DEL EJERCICIO

RENDIMIENTO SOBRE PATRIMONIO	ANUALIZADO		
	31-dic-15	30-jun-16	31-dic-16
	8,03%	7,71%	15,41%

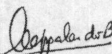
FORMATO DE PUBLICACIÓN SEGÚN ART. 4 RES. 2 ACTA 57 DEL 17/08/2010 DEL DIRECTORIO DEL BCP

Fecha de calificación o última actualización:	12 de julio de 2016
Fecha de publicación:	12 de julio de 2016
Calificador:	Feller Rate Clasificadora de Riesgos
Dirección, teléfono, e-mail:	Av. Brasil 236 c/ José Berges, Asunción - Paraguay Tel: (595) 21 200633 // Fax: (595) 21 200633 Email: info@feller-rate.com.py

Entidad	Calificación Local	Calificación Internacional Opcional (s/d)	
	Feller Rate	Moneda Local	Moneda Extranjera
Vision Banco S.A.E.C.A	Solvencia: A+py Tendencia: Sensible (-)	Standard & Poor's B/Stable--	- o - - o -

NOTA: La calificación de riesgo no constituye una sugerencia ni recomendación para comprar, vender, mantener un determinado valor o realizar una inversión, ni un aval o garantía de una inversión y su riesgo. Mayor información sobre esta clasificación en: www.visionbanco.com - www.feller-rate.com.py


Liliana R. Samudio Chena
Contactora General
Pat. Municipal: 010-0037493


César Pappalardo
Síndico


Luis Maldonado Renaut
Vice Presidente


Julio Jacquet Diarte
Presidente Ejecutivo

Informe del Síndico
Sobre la Situación Económica y Financiera de la Sociedad
Dictamen sobre el Inventario, Estado de Situación Patrimonial, y
Estado de Resultado
Al 30 de Junio de 2016

Asunción, 25 de julio del 2016

Señores
Accionistas y Directores de
VISION BANCO S.A.E.C.A.




Por este medio quiero informar, que procedí a la fiscalización de la Dirección y Administración de la Sociedad, examiné los documentos, y verifiqué las operaciones registradas en el Estado de Situación Patrimonial, Estado de Resultados e Información Complementaria al 30 de junio de 2016, las cuales fueron asentadas de acuerdo a las normas legales vigentes, toda esta revisión de acuerdo a lo establecido en el Art. 1.124 del Código Civil, y el Art. 28 de los Estatutos Sociales del Banco.

Participo de las reuniones de Directorio, examine las decisiones asentadas en actas, dictámenes de la Auditoría Externa, resultados de las inspecciones de la Superintendencia de Bancos, calificaciones locales e internacionales, recabé la información que consideré necesaria respecto a las operaciones de la Sociedad, y procedí a vigilar que los órganos sociales, den cumplimiento a las leyes, y reglamentos establecidos por los organismos de control interno y externo, así como a las decisiones de la Asamblea.

Todas las revisiones fueron practicadas, conforme a las Normas Generalmente aceptadas y normas de sindicatura vigente, e incluyo revisión de libros, documentos y otros procedimientos requeridos y aplicables a cada caso.

Considero que se han cumplido, con las disposiciones legales y normas establecidas en el Paraguay, y que los Estados Contables-Financieros al 30 de junio de 2016 reflejan la situación patrimonial, económica, y financiera de VISION Banco S.A.E.C.A., formulados en base a Principios de Contabilidad aceptados, y aplicados en forma uniforme.

Elevo el presente informe para los fines que hubiere lugar, despidiéndome muy atentamente.


Lic. César Pappalardo
Síndico Titular


Transcripción de Acta de Directorio Sesión 12/2016

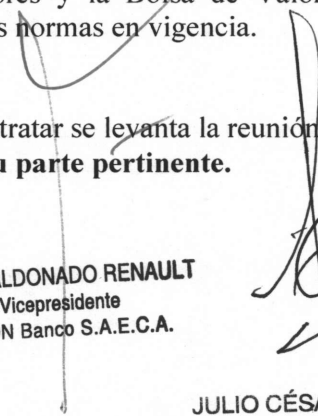
En Asunción, capital de la República del Paraguay a los veinte y cinco días del mes de julio de 2016, siendo las 14:00 horas, se reúne el Directorio de Visión Banco S.A.E.C.A. en su sede social sito en la Avda. Santa Teresa N° 3088, con la presencia de los miembros del Directorio, señores: Julio C. Jacquet Diarte, Luis A. Maldonado Renault, Beltrán Macchi Salin, Humberto M. Camperchioli Galeano, Luis A. Sosa Ocampo, Dora Ramírez de Colmán, Leonardo Alfonzo, Alexis Frutos, el señor Cesar Pappalardo, en su calidad de Síndico Titular, el señor Carlos A. Avalos Matiauda en su calidad de Gerente General, el señor Rodrigo Ortiz en representación del accionista OIKOCREDIT ECUMENICAL DEVELOPMENT, y la señora Mirta Almada en representación de los accionistas MICROVEST CAPITAL MANAGEMENT LLC y DWM SPAIN S.L., estos últimos en calidad de invitados para tratar el siguiente Orden del Día:


Puntos 1), 2), 3), 4), 5), 6),
...//...

7) BALANCE TRIMESTRAL. Se presenta a consideración de los señores Miembros por parte del Síndico señor Cesar Pappalardo, el informe practicado sobre el balance general y estados de resultados de Visión Banco S.A.E.C.A. correspondiente al primer trimestre finalizado el 30 de junio de 2016, y su información complementaria. Luego de su lectura y examen de los mismos, los señores Miembros dan su aprobación y ordenan su publicación por medio del Diario La Nación, y la remisión de copias a la Comisión Nacional de Valores y la Bolsa de Valores y Productos de Asunción S.A. para dar cumplimiento a las normas en vigencia.

Sin otro tema que tratar se levanta la reunión siendo las 18.30 hs.
Es copia fiel en su parte pertinente.


BELTRÁN MACCHI SALIN
Director Titular
VISION Banco S.A.E.C.A.


LUIS MALDONADO RENAULT
Vicepresidente
VISION Banco S.A.E.C.A.


JULIO CÉSAR JACQUET
Presidente
VISION Banco S.A.E.C.A.

