

II. ESTADOS CONTABLES

BALANCE GENERAL DE INVESTOR CASA DE BOLSA S.A. AL 31 DE DICIEMBRE DE 2015 Y 2014 (Expresado en Guaraníes)

ACTIVOS	NOTAS	2.015	2.014
ACTIVO CORRIENTE			
DISPONIBILIDADES	5.d.		
Caja		927.620	108.850
Bancos		390.826.486	1.260.751.985
		<u>391.754.106</u>	<u>1.260.860.835</u>
CREDITOS	5.f.		
Deudores por Intermediación		496.855.578	72.386.159
Créditos Fiscales		548.755.042	374.283.422
Dividendos a Cobrar Investor Economía		371.464.067	222.813.521
Otros Créditos		392.435.111	1.099.018.027
Anticipo de Iracis		42.587.962	-
		<u>1.852.097.760</u>	<u>1.768.501.129</u>
ANTICIPOS			
Anticipos a Proveedores		27.500.000	45.460.000
Anticipos Honorarios - Servicios		1.226.818	-
		<u>28.726.818</u>	<u>45.460.000</u>
OTROS ACTIVOS			
Intereses a Vencer		589.193.319	817.762.863
Seguros a Vencer		5.298.584	5.254.195
		<u>594.491.903</u>	<u>823.017.058</u>
Total Activo Corriente		<u>2.867.070.587</u>	<u>3.897.839.022</u>
ACTIVO NO CORRIENTE			
CREDITOS			
Intereses a Cobrar		18.763.630.046	4.109.380.296
INVERSIONES PERMANENTES	5.e.		
Títulos de Renta Variable		782.425.000	432.800.000
Título de Renta Fija		49.358.670.431	15.833.010.372
Acciones en la Bolsa de Valores		183.400.420	140.080.880
		<u>50.324.495.851</u>	<u>16.405.891.252</u>
PROPIEDAD, PLANTA Y EQUIPO	5.g.		
Bienes en operación		419.231.981	397.709.009
Depreciación acumulada		- 170.204.955	- 115.043.476
		<u>249.027.026</u>	<u>282.665.533</u>
Transporte		69.337.152.923	20.797.937.081



Manuel Ferreira.
Presidente

investor
Casa de Bolsa s.a.

Valeria Gutierrez.
Síndico


CYCE - CONSULTORES Y CONTADORES DE EMPRESAS
Matrícula Profesional de Firma N° 1
Juan Carlos Pascual
Consejo de Contadores Públicos del Paraguay
Contador
Confecto de Identificar estos estados financieros
con nuestro dictámen de fecha 19/01/16.

**BALANCE GENERAL DE INVESTOR CASA DE BOLSA S.A.
AL 31 DE DICIEMBRE DE 2015 Y 2014
(Expresado en Guaraníes)**

ACTIVOS	NOTAS	2.015	2.014
<i>Transporte</i>		69.337.152.923	20.797.937.081
ACTIVOS INTANGIBLES	5.i.		
Licencias		15.664.643	14.124.751
Marcas		900.000	900.000
Sistemas Informáticos		277.203.672	121.203.622
Amortización Acumulada		- 140.549.493	- 66.104.566
		153.218.822	70.123.807
OTROS ACTIVOS	5.j.		
Garantía de Alquiler		13.285.272	13.285.272
		13.285.272	13.285.272
Total Activo no Corriente		69.503.657.017	20.881.346.160
Total de Activos		72.370.727.604	24.779.185.182

Las notas y anexos que se acompañan forman parte integrante de estos estados financieros.


investor


 CYCE - CONSULTORES Y CONTADORES DE EMPRESAS
 Matrícula Profesional de Firma N° 1
 Consejo de Contadores Públicos del Paraguay
 Al solo efecto de identificar estos estados financieros
 con nuestro dictamen de fecha 19/04/16..




Manuel Ferreira.
 Presidente



Valeria Gutierrez.
 Síndico


Juan Carlos Descalzo.
 Contador

investor
 Casa de Bolsa s.a.

**BALANCE GENERAL DE INVESTOP CASA DE BOLSA S.A.
AL 31 DE DICIEMBRE DE 2015 Y 2014
(Expresado en Guaraníes)**

PASIVOS Y PATRIMONIO NETO	NOTAS	2.015	2.014
PASIVO CORRIENTE			
CUENTAS A PAGAR			
Proveedores Varios		235.118.182	50.782.170
Acreedores varios		<u>216.090.143</u>	<u>3.016.520.275</u>
		451.208.325	3.067.302.445
PRESTAMOS FINANCIEROS			
	5.k.		
Sobregiros en cuenta corriente		1.426.556.251	-
Documentos a pagar		38.822.004.000	5.000.000.000
Intereses a Pagar		<u>610.017.359</u>	<u>284.794.521</u>
		40.858.577.610	5.284.794.521
PROVISIONES			
Impuesto a la Renta a pagar		-	132.200.450
Sueldos a Pagar		-	273.609
Aportes y Retenciones a Pagar		<u>11.797.045</u>	<u>10.441.768</u>
		11.797.045	142.915.827
OTROS PASIVOS			
Otros Pasivos		-	27.500.000
		-	<u>27.500.000</u>
Total Pasivo Corriente		41.321.582.980	8.522.512.793
PASIVOS NO CORRIENTE			
PRESTAMOS FINANCIEROS			
	5.k.		
Préstamos en Bancos		5.333.092.639	5.333.092.639
Intereses a Pagar		302.802.769	715.715.645
		5.635.895.408	6.048.808.284
OTROS PASIVOS			
Intereses a Devengar		18.084.692.988	2.976.656.731
Ganancias a Devengar		<u>203.254.722</u>	<u>624.777.294</u>
		18.287.947.710	3.601.434.025
Total Pasivo no Corriente		23.923.843.118	9.650.242.309
Total Pasivo		65.245.426.098	18.172.755.102
Transporte		65.245.426.098	18.172.755.102



Manuel Ferreira
Presidente

Valeria Gutierrez
Síndico


Juan Carlos Descalzo
Contador

CYCE CONSULTORES Y CONTADORES DE EMPRESAS
Matriculada Profesional de Firma Nº 1
Consejo de Contadores Públicos del Paraguay
Al solo efecto de identificar estos estados financieros
con nuestro dictamen de fecha 17/01/16.

**BALANCE GENERAL DE INVESTOR CASA DE BOLSA S.A.
AL 31 DE DICIEMBRE DE 2015 Y 2014
(Expresado en Guaraníes)**

PASIVOS Y PATRIMONIO NETO	2.015	2.014
Transporte	65.245.426.098	18.172.755.102
PATRIMONIO NETO	5.t.	
Capital		
Capital realizado	4.100.000.000	3.500.000.000
Aportes para Futuras Integraciones	103.125.000	-
	<u>4.203.125.000</u>	<u>3.500.000.000</u>
Reservas		
Reserva Legal	262.751.098	133.726.232
Reserva de revalúo	32.891.436	24.128.805
Utilidad por valuación BVPSA	117.934.201	74.614.661
Utilidad por valuación de Títulos	57.127.312	57.127.312
	<u>470.704.047</u>	<u>289.597.010</u>
Resultados		
Resultados Acumulados	-	53.221.148
Resultado del Ejercicio	2.451.472.459	2.763.611.922
	<u>2.451.472.459</u>	<u>2.816.833.070</u>
Total Patrimonio Neto	<u>7.125.301.506</u>	<u>6.606.430.080</u>
Total Pasivo y Patrimonio Neto	<u>72.370.727.604</u>	<u>24.779.185.182</u>

Las notas y anexos que se acompañan forman parte integrante de estos estados financieros.


 CYCE - CONSULTORES Y CONTADORES DE EMPRESAS
 Matrícula Profesional de Firma N°
 Consejo de Contadores Públicos del Paraguay
 Al solo efecto de identificar estos estados financieros
 con nuestro dictamen de fecha... 19.04.16...



Manuel Ferreira.
Presidente

investor
Casa de Bolsa S.A.

Valeria Gutierrez.
Síndico

Juan Carlos Descalzo.
Contador

**ESTADO DE RESULTADOS DE INVESTOR CASA DE BOLSA S.A.
POR LOS EJERCICIOS CERRADOS EL 31 DE DICIEMBRE DE 2015 Y 2014**
(Expresado en Guaraníes)

	NOTAS	2.015	2.014
Ingresos Operativos	5.v.		
Comisiones por Operaciones en Rueda		580.309.857	605.140.548
Por intermediación de Renta Fija en Rueda		580.309.857	605.140.548
Ingreso por Otros Tipos de servicios		2.170.238.702	1.049.082.261
Ingresos por Asesoría Financiera	5.w.	2.170.238.702	1.049.082.261
Otros Ingresos Operativos	5.w.	3.263.821.960	5.314.542.977
Ganancia por Venta de Tirulos - Bonos		3.263.821.960	5.314.542.977
Ganancias (o pérdidas) brutas en ventas		6.014.370.519	6.968.765.786
 Más otros ingresos			
- Dividendos Investor Economía		690.464.067	222.813.521
- Otros Ingresos		377.896.193	338.556.377
Ganancias (o pérdidas) brutas		7.082.730.779	7.530.135.684
 Menos Gastos Operativos			
Otros Gastos Operativos		547.551.862	178.199.084
Gastos por Comisiones y Servicios		237.236.351	32.239.555
Aranceles por negociación Bolsa de Valores		255.572.420	124.270.325
Otros Gastos Operativos		54.743.091	21.689.204
Gastos de Comercialización		23.152.472	110.045.371
Publicidad		9.636.364	93.365.690
Folletos e impresiones		13.516.108	16.207.454
Otros Gastos de Comercialización		-	472.227
Gastos de administración	5.x.	3.379.947.065	2.863.620.403
Sueldos y Jornales		544.287.239	400.642.164
Aporte Patronal		89.807.394	66.105.957
Aguinaldos Pagados		45.377.119	33.386.847
Mantenimiento		12.390.769	9.765.114
Alquileres		207.683.278	172.351.618
Gastos Generales		107.539.218	61.193.548
Seguros		16.837.371	17.389.314
Impuestos, Tasas y Contribuciones		10.942.593	4.397.369
Otros Gastos de Administración		571.256.005	350.969.361
Honorarios Profesionales		200.572.239	214.296.418
Remuneración Personal Superior		928.333.334	985.000.000
Servicios Personales		470.919.094	464.399.828
Gastos de Capacitación		7.985.092	504.545
Servicios Contratados		96.763.933	36.385.568
Donaciones y Contribuciones		14.090.909	50.000
Depreciaciones del Ejercicio		55.161.478	46.782.752
- Otros Egresos		442.137.994	389.267.928
Otros Egresos		442.137.994	389.267.928
Transporte		2.689.941.386	3.989.002.898
Comisiones por Operaciones en Rueda		580.309.857	605.140.548
Por intermediación de Renta Fija en Rueda		580.309.857	605.140.548



Manuel Ferreira.
Presidente

Valeria Gutierrez.
Síndico

CYCE - CONSULTORES Y CONTADORES DE EMPRESAS
Matrícula Profesional de Firma Nº 1
Juan Carlos Descalzo
Contador
Con el fin de identificar estos estados financieros
con nuestro dictamen de fecha 23/07/16

investor
Casa de Bolsa S.A.

ESTADO DE RESULTADOS DE INVESTOR CASA DE BOLSA S.A.

POR LOS EJERCICIOS CERRADOS EL 31 DE DICIEMBRE DE 2015 Y 2014

(Expresado en Guaraníes)

	NOTAS	2.015	2.014
Transporte		2.689.941.386	3.989.002.898
Menos:			
Resultados financieros		327.079.618	105.297.412
Generados por Activos		1.402.826.982	865.531.797
Intereses devengados		1.402.826.982	865.531.797
Generados por Pasivos		1.075.747.364	760.234.385
Intereses devengados		879.106.560	568.826.772
Intereses Pagados		196.640.804	191.407.613
Ganancias) Operativas		3.017.021.004	4.094.300.310
Partidas extraordinarias			
Pérdidas		376.051.484	852.894.894
Ganancias (o pérdidas) en operaciones extraordinarias		2.640.969.520	3.241.405.416
Más: (o menos) efectos de los precios cambiantes		265.678.923	24.671.817
Ganancias (o pérdidas) antes de impuesto a la renta		2.906.648.443	3.266.077.233
Menos:			
Impuesto a la Renta		326.151.118	368.739.079
Reserva Legal		129.024.866	133.726.232
Ganancias etas a distribuir		2.451.472.459	2.763.611.922

Las notas y anexos que se acompañan forman parte integrante de estos estados financieros.

CYCE - CONSULTORES Y CONTADORES DE EMPRESAS
 Matrícula Profesional de Firma N° 1
 Consejo de Contadores Públicos del Paraguay
 Al solo efecto de identificar estos estados financieros
 con nuestro dictámen de fecha 19.04.16.



Manuel Ferreira.
 Presidente

investor
 Casa de Bolsa S.A.

Valeria Gutierrez.
 Síndico

Juan Carlos Descalzo.
 Contador

ESTADO DE FLUJO DE EFECTIVO DE INVESTOR CASA DE BOLSA S.A.

POR LOS EJERCICIOS CERRADOS EL 31 DE DICIEMBRE DE 2015 Y 2014
(Expresado en Guaraníes)

	2.015	2.014
Flujo de efectivo por las actividades operativas		
Ventas Netas (cobro neto)	2.326.079.140	1.733.836.926
(-)Pago a Proveedores	167.454.252	10.041.177
(-)Efectivo pagado a empleados	-679.471.752	-500.134.968
(-)Efectivo generado (usado) por otras actividades	-2.829.984.297	3.359.331.778
(-)Efectivo generado por otras actividades	802.681.337	536.698.081
Total de efectivo de las actividades operativas antes de cambios en los activos de operaciones.	-213.241.320	5.139.772.994
Efectivo Neto de actividades de operación antes de impuestos	-213.241.320	5.139.772.994
Impuesto a la Renta	-675.411.150	-642.239.016
Efectivo Neto de actividades de operación	-888.652.470	4.497.533.978
Flujo de efectivo por actividades de inversión		
Inversiones en otras empresas		
Inversiones Permanentes	-33.226.120.093	-8.564.727.467
Compra de propiedad, planta y equipo	-170.300.232	-121.310.792
Efectivo Neto por (o usado) en actividades de inversión	-33.396.420.325	-8.686.038.259
Flujo de efectivo por actividades de financiamiento		
Aportes de capital	103.125.000	-
Préstamos a largo plazo	35.160.870.213	3.312.533.751
Dividendos pagados	-2.113.708.070	-
Efectivo neto en actividades financieras	33.150.287.143	3.312.533.751
Efectos de las ganancias o pérdidas de cambio en el efectivo y sus equivalentes	265.678.923	24.671.817
Aumento (o disminución) neto de efectivos y sus equivalentes	-869.106.729	-851.298.713
Efectivo y su equivalente al comienzo del periodo	1.260.860.835	2.112.159.548
Efectivo y su equivalente al cierre del periodo	391.754.106	1.260.860.835

Las notas y anexos que se acompañan forman parte integrante de estos estados financieros.

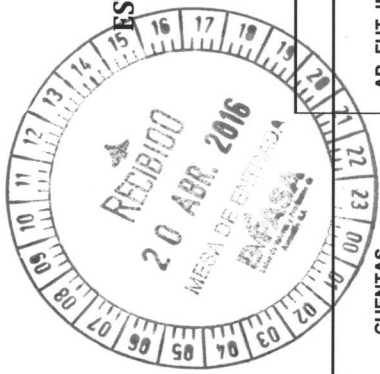
Manuel Ferreira.
Presidente

Valeria Gutierrez.
Síndico

Juan Carlos Descalzo.
Contador

CYCE - CONSULTORES Y CONTADORES DE EMPRESAS
Matrícula Profesional de Firma N° 1
Consejo de Contadores Públicos del Paraguay
Al solo efecto de identificar estos estados financieros
con nuestro dictamen de fecha... 19.04.16...

ESTADO DE VARIACION DEL PATRIMONIO NETO DE INVESTOPAR CASA DE BOLSA S.A.
POR LOS EJERCICIOS CERRADOS EL 31 DE DICIEMBRE DE 2015 Y 2014
 (Expresado en Guaraníes)



CUENTAS	CAPITAL			RESERVAS			RESULTADOS		PATRIMONIO NETO	
	AP. FUT. INTEGRAC.	INTEGRADO	LEGAL	REGULARIZACION	REVALUO	ACUMULADOS	DEL EJERCICIO	2015	2014	
Saldo al inicio del ejercicio	0	3.500.000.000	133.726.232	131.741.973	24.128.805	53.221.148	2.763.611.922	6.606.430.080	3.676.034.547	
Mov. Subsecuentes										
Reserva Legal y otros del Ejercicio	0	0	129.024.866	43.319.540	0	0	0	172.344.406	158.212.813	
Revaluos del Ejercicio	0	0	0	0	8.762.631	0	0	8.762.631	8.570.798	
Resultados Acumulados	0	0	0	0	0	2.763.611.922	(2.763.611.922)	0	(1.692.250.000)	
Aportes a Cta. Fut Capitalizaciones	103.125.000	0	0	0	0	0	0	103.125.000	(7.750.000)	
Retiros a Cta. De Utilidades	0	0	0	0	0	(2.216.833.070)	0	(2.216.833.070)	0	
Aporte Capital	0	600.000.000	0	0	0	(600.000.000)	0	0	1.700.000.000	
Resultado del Ejercicio	0	0	0	0	0	0	2.451.472.459	2.451.472.459	2.763.611.922	
SALDO AL 31/12/2015	103.125.000	4.100.000.000	262.751.098	175.061.513	32.891.436	0	2.451.472.459	7.125.301.506	0	
SALDO AL 31/12/2014	0	3.500.000.000	133.726.232	131.741.973	24.128.805	53.221.148	2.763.611.922	0	6.606.430.080	

Las notas y anexos que se acompañan forman parte integrante de estos estados financieros.

[Signature]
 CYCE - CONSULTORES Y CONTADORES DE EMPRESAS
 Matrícula Profesional de Firma N° 1
 Consejo de Contadores Públicos del Paraguay
 Al solo efecto de identificar estos estados financieros
 con nuestro dictamen de fecha 14/04/16

[Signature]
Manuel Ferreira.
 Presidente

[Signature]
Valeria Gutierrez.
 Síndico

[Signature]
Juan-Carlos Descalzo.
 Contador



NOTA A LOS ESTADOS CONTABLES DE INVESTOR CASA DE BOLSA S.A. AL 31 DE DICIEMBRE DE 2015 y 2014 CON CIFRAS COMPARATIVAS CON EL EJERCICIO ANTERIOR.

NOTA 1: CONSIDERACION DE LOS ESTADOS CONTABLES

Los Estados Financieros semestrales (Balance General, Estado de Resultados, Estado de Flujo de Efectivo y Estado de Variación del Patrimonio Neto) correspondientes al 31 de diciembre de 2015 han sido considerados y aprobados según Acta de Directorio Nro. 52/2016 de fecha 13 de abril del 2016.-

NOTA 2: INFORMACION BASICA DE LA EMPRESA

1.1 Naturaleza jurídica de las actividades de la sociedad

INVESTOR CASA DE BOLSA S.A. fue constituida bajo la forma jurídica de Sociedad Anónima el 06 de Marzo de 2010 según escritura Pública N° 205 e inscrita en el Registro Público de Comercio en el Libro Seccional respectivo y bajo en N° 62 Y el folio N° 696 y siguiente de fecha 23 de Marzo de 2010. La Sociedad se halla regida por las disposiciones de sus Estatutos, las Normas Legales y Reglamentarias relativas a la Sociedad y al Código Civil. La duración inicial de la Sociedad es de noventa y nueve años.

Inscripta en la Comisión Nacional de Valores según Resolución 1275/10 de fecha 19 de mayo de 2010 y en la Bolsa de Valores y Productos de Asunción S.A. según resolución 915/10 de fecha 31 de mayo de 2010, bajo el número 021.

La Sociedad tiene por objeto efectuar las siguientes operaciones:

- Comprar y vender valores por cuenta de terceros y también por cuenta propia, con recursos de terceros o propios, en una bolsa de valores o fuera de ella;
- Prestar asesoría en materia de valores y operaciones de bolsa así como brindar a sus clientes un sistema de información y procesamiento de datos;
- Suscribir transitoriamente, con recursos propios, parte o la totalidad de emisiones primaria de valores;
- Promover el lanzamiento de emisiones de valores públicos y privados y facilitar su colocación;
- Actuar como representante de los obligacionistas;
- Prestar servicios de administración de carteras y custodia de valores;
- Llevar el registro contable de valores de sus clientes con sujeción a lo establecido en la Ley del Mercado de Valores o en las reglamentaciones que dicte la Comisión Nacional de Valores al efecto;
- Otorgar créditos, con sus propios recursos, únicamente con el objeto de facilitar la adquisición de valores por sus comitentes, estén o no inscritos en una bolsa de valores y con la garantía de tales valores;
- Recibir créditos de empresas del sistema financiero para la realización de las actividades que le son propias;
- Efectuar todas las operaciones y servicios que sean compatibles con la actividad de intermediación en el mercado de valores y que previamente y por las reglas de carácter general autorice la Comisión Nacional de Valores y la Bolsa de Valores que integra.

1.2 Participación en empresas vinculadas

Investor Casa de Bolsa. S.A., posee Acciones en la Empresa Investor Economía S.A., constituida en Asunción-Paraguay, por valor de Gs. 422.125.000. que representan el 55% del Capital Social de Investor Economía S.A.

Manuel Ferreira.
Presidente

Valeria Gutierrez.
Sindico

Juan Carlos Descalzo.
Contador

CYCE - CONSULTORES Y CONTADORES DE EMPRESAS
Matrícula Profesional de Firma N° 1
Consejo de Contadores Públicos del Paraguay
Al solo efecto de identificar estos estados financieros
con nuestro dictámen de fecha 19.04.16.

investor
Casa de Bolsa s.a.

NOTA 3: PRINCIPALES POLITICAS Y PRACTICAS CONTABLES APLICADAS

3.1. Base de preparación de los estados Financieros

Los estados Financieros han sido preparados de acuerdo a la Resolución Nro. 950/06 de la Comisión Nacional de Valores y a Principios y Normas Contables Vigentes en Paraguay.

3.2 Criterios de valuación

Son aplicados los criterios de valuación y exposición aceptados por las Normas Contables y Tributarias Vigentes en Paraguay y de acuerdo a la Resolución 950/06 y la 763/04 de la Comisión Nacional de Valores.

3.3 Previsión para cuentas incobrables

La entidad no posee previsión para cuentas incobrables.

3.4 Depreciación de bienes de uso

Los Bienes de Uso se expresan a su valor de adquisición, revaluados de acuerdo al índice de revalúo fijado por la Subsecretaria del Estado de Tributación del Ministerio de Hacienda.

Las depreciaciones se calculan por el método de línea recta, en base a la vida útil estimada del bien.

3.5 Reconocimiento de ingresos y gastos

Los ingresos y egresos son reconocidos de acuerdo al criterio contable de lo devengado. Bajo tal criterio los efectos de las transacciones y otros eventos son reconocidos cuando ocurren y no cuando el efectivo es recibido o pagado.

3.6 Base de preparación del estado de flujos de efectivo

La base de preparación del estado de flujos de efectivo es El Método Directo, con la clasificación de flujo de efectivo por actividades operativas, de inversión y de financiamiento.

NOTA 4: CAMBIO DE POLITICA Y PROCEDIMIENTOS DE CONTABILIDAD

La entidad no tuvo cambios de políticas y procedimientos contables en el transcurso del presente ejercicio.

NOTA 5: CRITERIOS ESPECÍFICOS DE VALUACION

a) Valuación en moneda extranjera

	AI 31/12/2015	AI 31/12/2014
Comprador	5.799,89	4.629,00
Vendedor	5.813,94	4.642,00



CYCE - CONSULTORES Y CONTADORES DE EMPRESAS
 Matriculación Profesional de Firma N° 1
 Consejo de Contadores Públicos del Paraguay
 Al solo efecto de Identificar estos estados financieros
 con nuestro dictámen de fecha 19.04.16...

Manuel Ferreira
 Presidente

Valeria Gutierrez.
 Síndico

Juan Carlos Descalzo.
 Contador

b) Posición en moneda extranjera

Activos y Pasivos en Moneda Extranjera.

DETALLE	MONEDA EXTRANJERA CLASE	MONEDA EXTRANJERA MONTO	CAMBIO AL 31/12/2015	MONEDA EXTRANJERA CLASE	MONEDA EXTRANJERA MONTO	CAMBIO AL 31/12/2014
ACTIVO						
ACTIVO CORRIENTE						
DISPONIBILIDADES						
Itau Cta. Cte. USD	Dólares	32.362,13	5.799,89	Dólares	34.758,67	4.629,00
Regional Cta. Cte. USD	Dólares	3.094,60	5.799,89	Dólares	1.628,77	4.629,00
Itau Cta. Comp. USD	Dólares	15.676,46	5.799,89	Dólares	93.269,96	4.629,00
Banco Regional Cta. Comp. USD	Dólares	1.181,53	5.799,89	Dólares	11.660,13	4.629,00
Banco Familiar Cta. Comp. USD	Dólares	3.880,77	5.799,89	Dólares	13.017,46	4.629,00
BBVA Cta. Comp. USD	Dólares	7.605,77	5.799,89	Dólares	33,17	4.629,00
Visión Banco Cta. Comp. USD	Dólares	100,00	5.799,89	Dólares	100,00	4.629,00
Sudameris Cta. Comp. USD	Dólares	-	5.799,89	Dólares	42.714,93	4.629,00
Continental Cta. Comp. USD	Dólares	918,49	5.799,89	Dólares	81,56	4.629,00
CITIBANK Cta. Comp. USD	Dólares	100,00	5.799,89	Dólares	100,00	4.629,00
Atlas Cta. Comp. USD	Dólares	933,99	5.799,89	Dólares	35,38	4.629,00
Finexpar Cta. Comp. USD	Dólares	7,75	5.799,89	Dólares	9,71	4.629,00
ACTIVO NO CORRIENTE		0	0		0	0
PASIVO		0	0		0	0
PASIVO CORRIENTE		0	0		0	0
PASIVO NO CORRIENTE		0	0		0	0



CYCE - CONSULTORES Y CONTADORES DE EMPRESAS
 Matricula Profesional de Firma N° 1
 Consejo de Contadores Públicos del Paraguay
 Al solo efecto de identificar estos estados financieros
 con nuestro dictamen de fecha 19/04/16.

Manuel Ferreira.
 Presidente

Valeria Gutierrez.
 Síndico

Juan Carlos Descalzo.
 Contador

c) Diferencia de cambio en moneda extranjera.


CONCEPTO	2015		2014	
	TIPO DE CAMBIO AL 31/12/2015	MONTO AJUSTADO AL 31/12/2015	TIPO DE CAMBIO AL 31/12/2014	MONTO AJUSTADO AL 31/12/2014
Ganancias por valuación de Activos en Moneda Extranjera	5.799,89	3.895.179.895	4.629,00	2.291.805.762
Ganancias por valuación de Pasivos en Moneda Extranjera	5.813,94	358.323.308	4.642,00	688.784.688
Pérdidas por valuación de Activos en Moneda Extranjera	5.799,89	3.194.199.763	4.629,00	1.286.387.232
Pérdidas por valuación de Pasivos en Moneda Extranjera	5.813,94	793.624.517	4.642,00	1.669.531.401
Efecto Neto		265.678.923		24.671.817

d) Disponibilidades

La composición de los fondos disponibles en Bancos al 31 de diciembre de 2015, es como sigue:

En Guaraníes

ACTIVO CORRIENTE DISPONIBILIDADES	31/12/2015	31/12/2014
Fondo Fijo	927.621	108.850
Itau Cta. Cte. Gs.	0	18.134.768
Itau Cta. Cte. US\$	187.696.798	160.897.884
Regional Cta. Cte. Gs.	0	1.000.000
Regional Cta. Cte. US\$	17.948.340	7.539.577
Itau Cta. Comp. Gs.	0	18.688.490
Itau Cta. Comp. US\$	90.921.761	431.746.645
Banco Familiar Cta. Comp. Gs	3.580.000	340.000
Banco Regional Cta. Comp. Gs.	0	302.503.229
Banco Regional Cta. Comp. US\$	6.852.761	53.974.742
Banco Familiar Cta. Comp. US\$	22.508.054	60.257.823
BBVA Cta. Cte. Gs.	820.309	820.309
BBVA Cta. Cte. US\$	44.112.601	153.544
Sudameris Cta. Cte. US\$	0	197.727.411
Continental Cta. Cte. US\$	5.327.141	377.541
Continental Cta. Cte. Gs.	247.000	934.000
Visión Banco Cta. Cte. Gs.	2.884.500	2.961.500
Visión Banco Cta. Cte. US\$	579.989	462.900
Citi Bank. Cta. Cte. Gs.	1.000.001	1.000.000
Citi Bank. Cta. Cte. US\$	579.989	462.900
Atlas. Cta. Cte. USD.	5.417.040	163.774
Sudameris. Cta. Cte. Gs.	304.357	560.000
Finexpar Cta. Cte. US\$	44.948	44.948
GNB Cta. Cte. Gs	896	0
TOTAL DISPONIBILIDADES	391.754.106	1.260.860.835



Manuel Ferreira.
Presidente

Valeria Gutierrez.
Síndico

Juan Carlos Descalzo
Contador

SECCION CONSULTORES Y CONTADORES DE EMPRESAS
Matrícula Profesional de Firma N° 1
Consejo de Contadores Públicos del Paraguay
Al solo efecto de identificar estos estados financieros
por sistema de número de 14.104.16

e) Inversiones Permanentes



En Guaraníes

INFORMACION SOBRE EL DOCUMENTO Y EL EMISOR			INFORMACION SOBRE EL EMISOR AL 31/12/2015				
EMISOR	TIPO DE TITULO	CANTIDAD DE TITULOS	VALOR NOMINAL	VALOR CONTABLE	CAPITAL	RESULTADO	P.NETO
Banco Itau S.A.E.C.A.	CDAS	6	5.450.000.000	5.450.000.000	750.000.000.000	90.012.000.000	2.600.610.000.000
Banco Itau S.A.E.C.A.	BONOS	2250	2.267.592.200	2.267.592.200	750.000.000.000	90.012.000.000	2.600.610.000.000
Finexpar S.A.E.C.A	CDAS	3	300.000.000	300.000.000	30.052.000.000	194.000.000	52.910.000.000
Visión Banco S.A.E.C.A.	CDAS	1	321.000.000	321.000.000	325.000.000.000	15.681.000.000	862.301.000.000
FIDEICOMISO CSA	BONOS	58	336.393.272	336.393.272	15.000.000.000	7.908.834.057	25.271.572.814
INNOVARE	BONOS	11	11.043.560	11.043.560	12.724.200.000	681.481.616	15.063.089.171
Banco Sudameris	CDAS	1	115.997.800	115.997.800	250.000.000.000	6.368.000.000	488.197.000.000
Financiera Interfisa	CDAS	1	73.750.000	73.750.000	73.589.000.000	1.561.000.000	141.203.000.000
Banco Regional S.A.E.C.A.	CDAS	2	985.981.300	985.981.300	802.286.000.000	28.951.000.000	1.290.166.000.000
Banco Regional S.A.E.C.A.	CDAS	1	150.000.000	150.000.000	802.286.000.000	28.951.000.000	1.290.166.000.000
Banco BBVA	BONOS	6561	39.113.664.619	39.113.664.619	325.000.000.000	15.681.000.000	862.301.000.000
Rieder	BONOS	40	233.247.680	233.247.680	250.000.000.000	8.067.195.531	372.372.284.525
Total al 31/12/2015			49.358.670.431	49.358.670.431			
Total al 31/12/2014			15.833.010.372	15.833.010.372			

En Guaraníes

INFORMACION SOBRE EL DOCUMENTO Y EL EMISOR			INFORMACION SOBRE EL EMISOR AL 31/12/2015				
EMISOR	TIPO DE TITULO	CANTIDAD DE TITULOS	VALOR NOMINAL	VALOR CONTABLE	CAPITAL	RESULTADO	P.NETO
Banco Familiar S.A.E.C.A	Acción	1(UNO)	275.000.000	275.000.000	210.000.000.000	16.058.000.000	496.808.000.000
LC RISK	Acción	1(UNO)	85.300.000	85.300.000	34.393.200	13.217.976	50.110.172
Investor Economía	Acción	4(CUATRO)	533.124.271	533.124.271	630.000.000	675.389.212	1.507.206.067
Total al 31/12/2015			893.424.271	893.424.271			
Total al 31/12/2014			432.800.000	432.800.000			

CYCE - CONSULTORES Y CONTADORES DE EMPRESAS
 Matrícula Profesional de Firma N° 1
 Consejo de Contadores Públicos del Paraguay
 Al solo efecto de identificar estos estados financieros
 con nuestro dictamen de fecha 19/04/16

Manuel Ferreira.
Presidente

Valeria Gutierrez.
Síndico

Juan Carlos Descalzo.
Contador

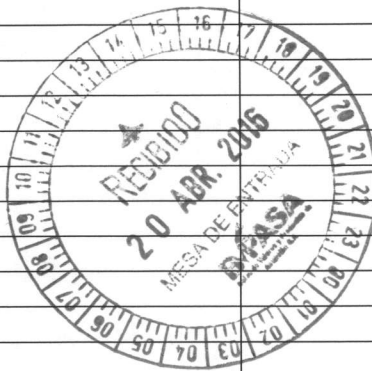
ACCION DE LA BOLSA DE VALORES Y PRODUCTOS DE ASUNCION S.A.						
CANTIDAD	TIPO DE TITULO	VALOR NOMINAL	VALOR LIBRO	VALOR ULTIMO REMATE	RESULTADO	P.NETO
1 (UNA)	Acción	14.500.000	183.400.420	420.000.000	1.974.548.994	7.978.819.790
Total al 31/12/2015		14.500.000	183.400.420			
Total al 31/12/2014		14.500.000	140.080.880			

f) Créditos

Corresponde a cuentas por cobrar a diversos clientes. Su composición al 31 de diciembre de 2015 comparativo con el ejercicio anterior, es como sigue:

En Guaraníes

Factura .Nro.	CONCEPTO	CORTO PLAZO	LARGO PLAZO
001-001-0001296	1001	673.373	0
001-001-0001269	1034	783.750	0
001-001-0001304	1042	6.763.992	0
001-001-0001320	C006	5.900.000	0
001-001-0001322	1059	23.413.614	0
001-001-0001324	1059	66.990.000	0
001-001-0001326	1059	33.495.000	0
001-001-0001323	1067	3.349.558	0
001-001-0001325	1069	23.413.614	0
001-001-0001297	1129	831	0
001-001-0000679	1145	9.207.823	0
001-001-0001312	1152	3.358.798	0
001-001-0001306	1226	11.022.613	0
001-001-0001328	1298	4.982.200	0
NOTA CREDITO	1349	-15.542.839	0
001-001-0001300	1397	30.289.216	0
001-001-0001263	1405	44.000.000	0
001-001-0001302	1446	6.763.992	0
001-001-0001303	1472	6.763.992	0
001-001-0001278	1474	793.997	0
001-001-0001281	C032	5.696.830	0
001-001-0000882	C037	18.361.629	0
001-001-0001330	C040	8.505.000	0
001-001-0001331	C040	8.100.000	0
001-001-0001258	C034	93.386.425	0
001-001-0001363	C033	93.224.243	0
NOTA CREDITO	1444	-1.242.073	0
001-001-0001321	C001	1.400.000	0
Total al 31/12/2015		493.855.578	0
Total al 31/12/2014		72.386.158	0



Manuel Ferreira.
Presidente

Valeria Gutierrez.
Síndico

Juan Carlos Descalzo.
Contador

CYCE - CONSULTORES Y CONTADORES DE EMPRESAS
Matrícula Profesional de Firma N° 1
Consejo de Contadores Públicos del Paraguay
Al solo efecto de identificar estos estados financieros
con nuestro diccionario de fecha. 17/04/16

DERECHOS SOBRE TITULOS POR CONTRATOS DE UNDERWRITING

EMISOR	INSTRUMENTO	CANTIDAD DE TITULOS	VALOR UNITARIO	FECHA DE VENCIMIENTO DEL CONTRATO	VALOR DE SUSCRIPCIÓN
Total actual G.	NO APLICABLE				
Total anterior G.					



En Guaraníes

g) Bienes de Uso

CUENTAS	VALORES DE ORIGEN					DEPRECIACIONES					
	Valores al Inicio del Ejercicio	Altas	Bajas	Revalúo del Periodo	Valores al cierre del Periodo	Acumuladas al inicio del Ejercicio	Altas	Bajas	Revalúo del Periodo	Acumuladas Al Cierre	Neto Resultante
Muebles y Útiles	92.537.064	7.330.422	0	0	99.867.486	11.398.168	0	0	2.515.306	21.131.622	81.251.170
Rodados	77.735.174	0	0	0	77.735.174	36.408.559	0	0	1.281.125	50.611.139	28.405.160
Instalaciones	6.716.542	0	0	0	6.716.542	926.076	0	0	179.504	1.115.817	5.780.229
Equipos de Oficina	11.366.944	0	0	0	11.366.944	2.302.860	0	0	280.984	3.475.922	8.172.006
Equipos de Informática	96.314.951	5.429.918	0	0	101.744.869	47.188.630	0	0	1.522.916	64.291.417	38.976.368
Mejoras en Predio Ajeno	113.038.334	0	0	0	113.038.334	16.819.183	0	0	2.982.797	29.579.038	86.442.093
Inmuebles - Terrenos	0	0	0	0	0	0	0	0	0	0	0
Total al 31/12/2015	397.709.009	12.760.340	0	0	410.469.349	115.043.476	0	0	8.762.632	170.204.955	249.027.026

h) Cargos Diferidos

En Guaraníes

CONCEPTO	SALDO INICIAL	AUMENTOS	AMORTIZACIONES	SALDO NETO FINAL
Seguros a Vencer	5.254.195	44.389	0	5.298.584
Intereses a Vencer	817.762.863	0	228.569.544	589.193.319
Total 31/12/2015	0	0	0	594.491.903
Total 31/12/2014	823.017.058	0	0	0

i) Intangibles

En Guaraníes

CUENTA	CONCEPTO	Valores al 31/12/2015
Marcas y Licencias	Marca Investor C.B. S.A.	225.000
Licencias Informáticas	Licencias para PCS	5.692.904
Sistemas Informáticos	Sistemas: Contable y Operativo	147.300.918
Total al 31/12/2015		153.218.822
Total al 31/12/2014		70.123.807

Manuel Ferreira.
Presidente

Valeria Gutierrez.
Síndico

Juan Carlos Descalzo.
Contador

j) Otros Activos Corrientes y No Corrientes

En Guaraníes

CUENTA	VALORES AL INICIO DEL PERIODO	Aumento	Disminución	VALORES AL 31/12/2014
Garantía de Alquiler	13.285.272	0	0	13.285.272
Deudores Varios	1.099.018.027	0	706.582.916	392.435.111
Cupones a Cobrar	4.109.380.296	14.654.249.750	0	18.763.630.046
Seguros Pagados por Adelantado	0	0	0	0
Anticipos Proveedores y Otros	45.460.000	0	16.733.182	28.726.818
Total al 31/12/2015	5.267.143.595	0	0	19.198.077.247
Total al 31/12/2014	4.988.209.908	0	0	5.267.143.595

k) Préstamos Financieros a corto y a largo plazo

En Guaraníes

INSTITUCION	CORTO PLAZO	LARGO PLAZO
Banco ITAU PY S.A.	450.000.000	5.333.092.639
Banco REGIONAL SAECA	5.000.000.000	0
Banco SUDAMERIS	34.883.640.000	0
Préstamo BBVA	3.488.364.000	0
Sobregiros Bancarios	1.426.556.251	0
TOTAL AL 31/12/2015	45.248.560.251	5.333.092.639
TOTAL AL 31/12/2014	5.000.000.000	5.333.092.639

CYCE - CONSULTORES Y CONTADORES DE EMPRESAS
 Matricula Profesional de Firma N° 1
 Consejo de Contadores Públicos del Paraguay
 Al solo efecto de identificar estos estados financieros
 con nuestro dictamen de fecha 31/12/16.



Manuel Ferreira.
 Presidente

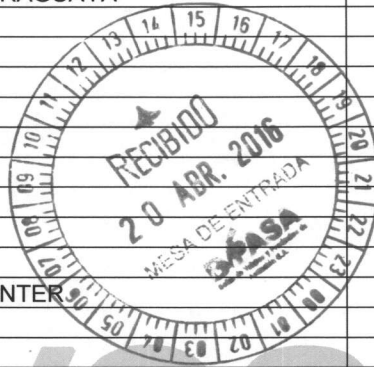
Valeria Gutierrez.
 Síndico

Juan Carlos Descalzo.
 Contador

1) Documentos y cuentas por pagar (Corto y largo plazo)

En Guaraníes

COMP.NRO	CONCEPTO	CORTO PLAZO	LARGO PLAZO
001-001-00001552	JUAN BAUTISTA FIORIO	4.015.000	0
001-001-00001605	JUAN BAUTISTA FIORIO	4.015.000	0
001-001-0002420	BVPASA	24.135.125	0
001-001-0002421	BVPASA	308.688	0
001-001-0002423	BVPASA	36.513.415	0
001-002-0772409	COPACO	89.853	0
001-002-0772408	COPACO	297.657	0
001-001-0059348	DISTRIBUIDORA EL ARTE	223.300	0
001-001-0002950	OBH	1.136.825	0
001-001-0003097	OBH	1.314.132	0
001-001-0047972	ASEGURADORA PARAGUAYA	1.080.000	0
001-007-3878255	BANCO ITAU	312.447	0
001-002-0596230	SUDAMERIS BANK	18.819.912	0
007-601-100463316	TIGO	244.600	0
001-101-42168182	TIGO	16.783.128	0
001-014-1677762	TIGO	11.558.000	0
007-601-100614800	TIGO	244.600	0
001-001-0004547	ITALA	385.000	0
001-001-0004633	ITALA	561.000	0
001-001-0012789	MAPFRE	1.147.244	0
002-400-20029615	CADENA FARMACENTER	519.900	0
001-001-0001627	EDGE	6.600.000	0
001-001-0001628	EDGE	6.600.000	0
001-001-0001629	EDGE	2.900.000	0
001-001-0001728	EDGE	450.000	0
001-001-0000479	EQUIFAX	254.711	0
001-001-0001282	SANDRA SMITH	300.000	0
007-001-0002000	COM. E IND. DEL PARANA	3.389.000	0
001-001-0000410	FUNDACIÓN CONIN	5.000.000	0
001-001-0000049	ARMANDO MOISES TEME	600.000	0
001-002-00000146	LO NUESTRO	5.000.000	0
001-001-00000077	ADRIAN JARA RECORDS	800.000	0
001-001-00000066	PUENTE CASA DE BOLSA S.A.	33.542.264	0
001-001-00000070	PUENTE CASA DE BOLSA S.A.	3.855.590	0
001-001-00027805	HI SERVICIOS GENERALES	723.000	0
001-001-00028685	HI SERVICIOS GENERALES	1.049.500	0
001-001-00008341	J.C. DESCALZO & ASOC	1.650.000	0
001-001-00008342	J.C. DESCALZO & ASOC	3.300.000	0
001-001-00008688	J.C. DESCALZO & ASOC	1.650.000	0
001-001-00008689	J.C. DESCALZO & ASOC	1.650.000	0
001-001-00008690	J.C. DESCALZO & ASOC	3.300.000	0
001-001-00008691	J.C. DESCALZO & ASOC	3.300.000	0
001-001-00000206	NILSA RODRIGUEZ	662.200	0
001-001-00001690	ROSTELL BUFFET	1.485.000	0
001-001-00001692	ROSTELL BUFFET	869.000	0
001-001-00001740	MULTISOFT	2.200.000	0
001-001-00001784	MULTISOFT	2.200.000	0
001-007-0052031	FINEXPAR S.A.	5.594.258	0
001-001-00001080	CONSULTORES Y CONTADORES DE EMPRESAS	1.210.000	0
001-001-00001097	CONSULTORES Y CONTADORES DE EMPRESAS	1.210.000	0
001-001-00001110	CONSULTORES Y CONTADORES DE EMPRESAS	5.000.000	0
	TARJETA DE CREDITO A PAGAR	5.068.832	0
Total al 31/12/2015		235.118.181	0
Total al 31/12/2014		50.782.170	0



Manuel Ferreira.
Presidente

Valeria Gutierrez.
Síndico

Juan Carlos Descalzo
Contador

CONSULTORES Y CONTADORES DE EMPRESAS
Matrícula Profesional de Firma Nº 1
Consejo de Contadores Públicos del Paraguay
Al solo efecto de Identificar estos estados financieros
por el mismo día y mes de fecha 31.12.16

m) Acreedores Corto y Largo Plazo. No aplicable.

A la fecha la entidad no registra administración Acreedores a Corto y Largo Plazo

n) Administración de Cartera (Corto y Largo Plazo)

A la fecha la entidad no registra administración de Cartera a Corto y Largo Plazo

o) Cuentas a Pagar a personas y empresas relacionadas (Corto y Largo plazo)

No aplicable.

p) Obligaciones por contrato de Underwriting (Corto y Largo Plazo)

No aplicable.

q) Otros Pasivos Corrientes y No Corrientes



En Guaraníes

CONCEPTO	CORRIENTE	NO CORRIENTE
Acreedores Varios	216.090.143	0
Intereses a Vencer	0	18.084.692.988
Total al 31/12/2015	216.090.143	18.084.692.988
Total al 31/12/2014	3.016.520.275	2.976.656.731

r) Saldos y Transacciones con personas y empresas relacionadas (Corriente y No Corriente)

En Guaraníes

CONCEPTO	CORRIENTE G.	NO CORRIENTE G.
Manuel Ferreira-Préstamo	90.000.000	0
Dividendos a Cobrar Investor Economía	371.464.067	0
Total al 31/12/2015	461.464.067	0
Total al 31/12/2014	312.813.521	0

s) Resultados con Personas y Empresas Vinculadas

En Guaraníes

PERSONA O EMPRESA RELACIONADA	CONCEPTO	TOTAL INGRESOS	TOTAL EGRESOS
Albaro Acosta - Director	Remuneración y Otros	0	543.278.809
Olga Ferreiro - Director	Remuneración y Otros	0	222.272.727
Manuel Ferreira-Director	Remuneración y Otros	0	526.033.329
Total al 31/12/2015		0	1.291.584.865
Total al 31/12/2014		27.500.000	1.669.882.143

Manuel Ferreira.
Presidente

Valeria Gutierrez.
Síndico

Juan Carlos Descalzo
Contador

CYCE - CONSULTORES Y CONTADORES DE EMPRESAS
Código Profesional de Firma N° 1
Consejo de Contadores Públicos del Paraguay
Al solo efecto de identificar estos estados financieros
con nuestro dictamen de fecha 19/04/16...

t) Patrimonio

En Guaraníes

CONCEPTO	SALDO AL INICIO DEL EJERCICIO	AUMENTOS	DISMINUCIÓN	SALDO AL 31/12/2015
Capital Integrado	3.500.000.000	600.000.000	0	4.100.000.000
Aportes no capitalizados	0	0	103.125.000	103.125.000
Reservas	289.597.010	595.834.771	0	885.431.781
Resultados Acumulados	2.816.833.070	0	2.816.833.070	0
Resultado del Ejercicio	0		0	2.161.322.001
Totales	6.606.430.080	1.195.834.771	2.919.958.070	7.249.878.782

u) Previsiones

La entidad no registra provisiones a la fecha.

v) Ingresos Operativos

En Guaraníes

CONCEPTO	AL 31/12/2015	AL 31/12/2014
Por intermediación de Renta Fija en Rueda	580.309.857	605.140.548
Totales	580.309.857	605.140.548

w) Otros Ingresos Operativos

En Guaraníes

CONCEPTO	AL 31/12/2015	AL 31/12/2014
Ingresos por Asesoría Financiera	2.170.238.702	1.049.082.261
Ganancia por Vta. De Títulos	3.252.653.492	5.314.542.977
Totales	5.422.892.194	6.363.625.238



CYCE - CONSULTORES Y CONTADORES DE EMPRESAS
 Matriculada Profesional de Firma N° 1
 Consejo de Contadores Públicos del Paraguay
 Al solo efecto de Identificar estos estados financieros
 con nuestro dictamen de fecha: 19/04/16.

Manuel Ferreira.
 Presidente

Valeria Gutierrez.
 Síndico

Juan Carlos Descalzo.
 Contador

x) Otros Gastos Operativos, de comercialización y de administración

En Guaraníes

CONCEPTO	AL 31/12/2015	AL 31/12/2014
Otros Gastos Operativos		
Gastos por comisiones y servicios	237.236.351	32.239.555
Aranceles por BVPASA	255.572.420	124.270.325
Otros Gastos Operativos	54.743.091	21.689.204
Total	547.551.862	178.199.084
Otros Gastos de Comercialización		
Publicidad	9.636.364	93.365.690
Folletos e impresiones	13.516.108	16.207.454
Otros Gastos de Comercialización	0	472.227
Total	23.152.472	110.045.371
Otros Gastos de Administración		
Sueldos y Jornales	544.287.239	400.642.164
Aporte Patronal	89.807.394	66.105.957
Aguinaldos Pagados	45.377.119	33.386.847
Alquileres	207.683.278	172.351.618
Gastos Generales	107.539.218	61.193.548
Seguros Pagados	16.837.371	17.389.314
Impuestos Tasas y Contribuciones	10.942.593	4.397.369
Otros Gastos de Administración	583.646.774	360.734.475
Honorarios Profesionales	200.572.239	214.296.418
Remuneración Personal Superior	928.333.334	985.000.000
Servicios Personales	470.919.094	464.399.828
Gastos de Capacitación	7.985.092	504.545
Donaciones y Contribuciones	14.090.909	50.000
Servicios de Contratados	96.763.933	36.385.568
Depreciación del Ejercicio	55.161.478	46.782.752
Total	3.379.947.065	2.863.620.403

y) Otros Ingresos y Egresos

En Guaraníes

CONCEPTO	AL 31/12//2015	AL 31/12//2014
Otros Ingresos		
Varios Administrativos-Recupero de Gastos	389.064.661	338.556.377
Dividendos Cobrados Investor Economía	690.464.067	222.813.521
Total	1.079.528.728	561.369.898
Otros Egresos		
Gastos Bancarios	442.137.994	389.267.928
Total	442.137.994	389.267.928

Manuel Ferreira.
Presidente

Valeria Gutierrez.
Síndico

Juan Carlos Descalzo.
Contador

CYCE CONSULTORES Y CONTADORES DE EMPRESAS
Matrícula Profesional de Firma N° 1
Consejo de Contadores Públicos del Paraguay
Al solo efecto de identificar estos estados financieros
con nuestro dictamen de fecha... 19/04/16

z) Resultados Financieros

En Guaraníes

CONCEPTO	AL 31/12//2015	AL 31/12//2014
Generados Por Activos		
Intereses Devengados	1.402.826.982	865.531.797
Total	1.402.826.982	865.531.797
Generados Por Pasivos		
Intereses Devengados	879.106.560	568.826.772
Intereses Pagados	196.640.804	191.407.613
Total	1.075.747.364	760.234.385

aa) Resultados Extraordinarios

En Guaraníes

CONCEPTO	AL 31/12/2015	AL 31/12/2014
Egresos Extraordinarios		
Gratificación del Personal	376.051.484	852.894.894
Total	376.051.484	852.894.894

NOTA 6. INFORMACION REFERENTE A CONTINGENCIAS Y COMPROMISOS

- a) **Compromisos Directos**
No registra
- b) **Contingencias Legales**
No registra
- c) **Garantías Constituidas**

De acuerdo a lo previsto en los artículos 113 y 114 de la Resolución 763/04, la entidad tiene constituida como garantía, la Póliza de Caucción que rige desde el día 19/08/2015 al 18/08/2016 cuyo valor es de Gs. 456.013.750.- (Guaraníes cuatrocientos cincuenta y seis millones trece mil setecientos cincuenta). La misma fue emitida por La Consolidada S.A. de Seguros según póliza N°007.1514.001227/000.

NOTA 7. HECHOS POSTERIORES AL CIERRE DEL EJERCICIO

No corresponde al presente periodo.

NOTA 8. LIMITACION A LA LIBRE DISPONIBILIDAD DE LOS ACTIVOS O DEL PATRIMONIO Y DE CUALQUIER RESTRICCION AL DERECHO DE PROPIEDAD.

No registra.

NOTA 9. CAMBIOS CONTABLES

No registra.

NOTA 10. RESTRICCIONES PARA DISTRIBUCION DE UTILIDADES

No registra.

NOTA 11. SANCIONES

No Registra.

Manuel Ferreira.
Presidente

Valeria Gutierrez.
Síndico

Juan Carlos Descalzo.
Contador



CYCE - CONSULTORES Y CONTADORES DE EMPRESAS
Matrícula Profesional de Firma N° 1
Consejo de Contadores Públicos del Paraguay
Al solo efecto de identificar estos estados financieros
con nuestro dictamen de fecha. 19/04/16.