


II. ESTADOS CONTABLES

BALANCE GENERAL DE INVESTOR CASA DE BOLSA S.A. AL 30 DE JUNIO DE 2015 y 2016 CON CIFRAS COMPARATIVAS CON EL EJERCICIO ANTERIOR (Expresado en Guaraníes)



1	ACTIVOS	2.016	2.015
1 01	ACTIVO CORRIENTE		
1 01 01	DISPONIBILIDADES		
1 01 01 01	Caja	1.010.101	10.102.026
1 01 01 03	Bancos	1.673.957.032	3.156.414.940
		<u>1.674.967.133</u>	<u>3.166.516.966</u>
1 01 03	CREDITOS		
1 01 03 01	Deudores por Intermediación	388.563.254	211.017.595
1 01 03 11	Créditos Fiscales	684.463.920	520.468.945
1 01 03 13	Dividendos a Cobrar Investor Economía	-	221.753.627
1 01 03 14	Otros Créditos	7.805.925	201.127.315
		<u>1.080.833.099</u>	<u>1.154.367.482</u>
1 01 15	ANTICIPOS		
1 01 15 02	Anticipos a Proveedores	33.416.393	88.315.579
1 01 15 03	Anticipos Honorarios - Servicios	58.638.661	9.195.659
2 01 15 03	Anticipo IRACIS	113.478.751	92.184.770
		<u>205.533.805</u>	<u>189.696.008</u>
1 01 20	OTROS ACTIVOS		
1 01 20 01	Intereses a Vencer	16.251.556	548.855.465
1 01 20 02	Seguros a Vencer	7.805.729	6.683.371
		<u>24.057.285</u>	<u>555.538.836</u>
	Total Activo Corriente	<u>2.985.391.322</u>	<u>5.066.119.292</u>

1	ACTIVOS	2.016	2.015
1 02	ACTIVO NO CORRIENTE		
1 02 01	CREDITOS		
1 02 01 09	Intereses a Cobrar	201.808.397	6.029.504.255
		<u>201.808.397</u>	<u>6.029.504.255</u>
1 02 02	INVERSIONES PERMANENTES		
1 02 02 01	Títulos de Renta Variable	782.425.000	395.300.000
1 02 02 02	Títulos de Renta Fija	6.857.887.964	31.843.745.946
1 02 02 03	Acciones en la Bolsa de Valores	183.400.420	140.080.680
		<u>7.823.713.384</u>	<u>32.379.126.826</u>
1 02 10	PROPIEDAD, PLANTA Y EQUIPO		
1 02 10 01	Bienes en operación	432.796.199	404.107.011
1 02 10 02	Depreciación acumulada	170.204.955	115.043.476

Alvaro Acosta Ferreira
Alvaro Acosta Ferreira.
Vice Presidente


Eugenia Vega
Eugenia Vega.
Síndico

Juan Carlos Descalzo
Juan Carlos Descalzo.
Contador

	262.591.244	289.063.535
1 02 20 ACTIVOS INTANGIBLES		
1 02 20 01 Licencias	24.807.367	15.664.643
1 02 20 02 Marcas	900.000	900.000
1 02 20 03 Sistemas Informáticos	412.803.672	121.203.672
1 02 20 04 Amortización Acumulada	- 140.549.493	- 66.104.616
	297.961.546	71.663.699
1 02 30 OTROS ACTIVOS		
1 02 30 01 Garantía de Alquiler	13.285.272	13.285.272
1 02 30 02 Gastos de Constitución	-	-
1 02 30 03 Seguros Pagados por Adelantado	-	-
	13.285.272	13.285.272
Total Activo no Corriente	8.599.359.843	38.782.643.587
Total de Activos	11.584.751.165	43.848.762.879

Alvaro Acosta Ferreira
Lic. Alvaro J. Acosta F.
 Vice - Presidente
 INVESTOR CASA DE BOLSA S.A.

investor



Alvaro Acosta Ferreira.
 Vice Presidente

investor

Eugenia Vega
Eugenia Vega.
 Síndico

Juan Carlos Descalzo
Juan Carlos Descalzo.
 Contador



BALANCE GENERAL DE INVESTOP CASA DE BOLSA S.A.
AL 30 DE JUNIO DE 2015 y 2016 CON CIFRAS COMPARATIVAS CON EL EJERCICIO ANTERIOR
 (Expresado en Guaraníes)

2	PASIVOS Y PATRIMONIO NETO	2.016	2.015
2 01	PASIVO CORRIENTE		
2 01 01	CUENTAS A PAGAR		
2 01 01 02	Proveedores Varios	365.819.833	123.430.080
2 01 01 04	Acreedores varios	1.983.014.109	18.112.265.249
		<u>2.348.833.942</u>	<u>18.235.695.329</u>
2 01 05	PRESTAMOS FINANCIEROS		
2 01 05 01	Sobregiros en cuenta corriente	-	199.028.792
2 01 05 02	Documentos a pagar	2.500.000.000	8.821.164.000
2 01 05 04	Intereses a Pagar	160.704.978	135.942.595
		<u>2.660.704.978</u>	<u>9.156.135.387</u>
2 01 10	PROVISIONES		
2 01 10 01	Impuesto a la Renta a pagar	-	-
2 01 10 04	Sueldos a Pagar	-	45.501
2 01 10 05	Aportes y Retenciones a Pagar	10.858.825	11.502.460
		<u>10.858.825</u>	<u>11.547.961</u>
2 01 20	OTROS PASIVOS		
2 01 20 04	Otros Pasivos	54.836.687	27.500.000
		<u>54.836.687</u>	<u>27.500.000</u>
	Total Pasivo Corriente	<u>5.075.234.432</u>	<u>27.430.878.677</u>

2	PASIVOS Y PATRIMONIO NETO	2.016	2.015
2 02	PASIVOS NO CORRIENTE		
2 02 01	PRESTAMOS FINANCIEROS		
2 02 01 01	Préstamos en Bancos	-	5.333.092.639
2 02 01 02	Intereses a Pagar	-	715.715.645
		<u>-</u>	<u>6.048.808.284</u>
2 02 02	OTROS PASIVOS		
2 02 02 01	Intereses a Devengar	107.223.229	5.206.559.024
3 02 02 01	Ganancias a Devengar	-	415.748.292
		<u>107.223.229</u>	<u>5.622.307.316</u>
	Total Pasivo no Corriente	<u>107.223.229</u>	<u>11.671.115.600</u>
	Total Pasivo	<u>5.182.457.661</u>	<u>39.101.994.277</u>

2 03	PATRIMONIO NETO		
2 03 01	Capital		
2 03 01 03	Capital realizado	4.860.000.000	4.100.000.000
2 03 01 04	Aportes para Futuras Integraciones	-	-
		<u>4.860.000.000</u>	<u>4.100.000.000</u>
2 03 02	Reservas		
2 03 02 01	Reserva Legal	262.751.099	133.726.233
2 03 02 03	Reserva de revalúo	-	24.128.805
2 03 02 04	Utilidad por valuación BVPSA	-	74.614.661
2 03 02 05	Utilidad por valuación de Títulos	-	57.127.312
		<u>262.751.099</u>	<u>289.597.011</u>
2 03 03	Resultados		
2 03 03 01	Resultados Acumulados	-	-
2 03 03 02	Resultado del Ejercicio	1.279.542.405	357.171.591
		<u>1.279.542.405</u>	<u>357.171.591</u>
	Total Patrimonio Neto	<u>6.402.293.504</u>	<u>4.746.768.602</u>
	Total Pasivo y Patrimonio Neto	<u>11.584.751.165</u>	<u>43.848.762.879</u>

Alvaro Acosta Ferreira
Alvaro Acosta Ferreira.
 Vice Presidente

Eugenia Vega
Eugenia Vega.
 Síndico

Juan Carlos Descalzo
Juan Carlos Descalzo.
 Contador

ESTADO DE RESULTADOS DE INVESTOP CASA DE BOLSA S.A.

AL 30 DE JUNIO DE 2015 y 2016 CON CIFRAS COMPARATIVAS CON EL EJERCICIO ANTERIOR

(Expresado en Guaraníes)

2.016 2.015

3 01	Ingresos Operativos		
3 01.01	Comisiones por Operaciones en Rueda	756.165.879	66.825.033
3 01.01.02	Por intermediación de Renta Fija en Rueda	756.165.879	66.825.033
3 01.04	Ingreso por Otros Tipos de servicios	1.133.541.198	474.028.510
3 01.04.03	Ingresos por Asesoría Financiera	1.133.541.198	474.028.510
3 01.05	Otros Ingresos Operativos	835.188.848	1.865.969.180
3 01.05.01	Ganancia por Venta de Tirulos - Bonos	835.188.848	1.865.969.180
	Ganancias (o pérdidas) brutas en ventas	2.724.895.925	2.406.822.723
3 10	Más otros ingresos		
3 10 02	- Dividendos Investor Economía	33.000.000	-
3 10 03	- Otros Ingresos	57.059.774	177.063.348
	Ganancias (o pérdidas) brutas	2.814.955.699	2.583.886.071
	Menos Gastos Operativos		
4 10	Otros Gastos Operativos	352.051.314	312.456.849
4 10.01	Gastos por Comisiones y Servicios	199.129.480	228.736.748
4 10.02	Aranceles por negociación Bolsa de Valores	114.546.440	65.954.475
4 10.03	Otros Gastos Operativos	38.375.394	17.765.626
4 11	Gastos de Comercialización	16.294.855	4.951.589
4 11.01	Publicidad	8.992.695	-
4 11.02	Folletos e impresiones	7.302.160	4.951.589
4 11.03	Otros Gastos de Comercialización	-	-
4 12	Gastos de administración	1.674.056.655	1.569.600.372
4 12.01	Sueldos y Jornales	252.039.221	266.709.714
4 12.02	Aporte Patronal	41.586.470	44.007.102
4 12.03	Aguinaldos Pagados	994.284	-
4 12.05	Vacaciones Pagadas	758.333	-
4 12.06	Mantenimiento	1.418.482	10.537.758
4 12.07	Alquileres	119.737.506	95.712.316
4 12.08	Gastos Generales	27.469.745	84.586.890
4 12.09	Seguros	8.851.136	8.361.675
4 12.11	Impuestos, Tasas y Contribuciones	7.043.556	4.992.100
4 12.12	Otros Gastos de Administración	395.094.156	197.134.354
4 12.13	Honorarios Profesionales	231.803.564	89.499.612
4 12.14	Remuneración Personal Superior	450.000.000	430.000.000
4 12.15	Servicios Personales	64.676.838	218.622.727
4 12.16	Gastos de Capacitación	1.403.121	980.000
5 12.17	Servicios Contratados	65.229.963	118.456.124
6 12.18	IVA Gastos	-	-
7 12.19	Donaciones y Contribuciones	5.950.280	-
8 12.20	Servicios de Asesoramiento	-	-
9 12.21	Depreciaciones del Ejercicio	-	-
4 20	- Otros Egresos	205.461.179	516.301.162
4 20.01	Otros Egresos	205.461.179	516.301.162
	Ganancias (o pérdidas) antes de los gastos financieros	567.091.696	180.576.099
	Transporte	567.091.696	180.576.099

Alvaro Acosta Ferreira.
Vice Presidente

Eugenia Vega.
Síndico

Juan Carlos Descalzo.
Contador



ESTADO DE RESULTADOS DE INVESTOR CASA DE BOLSA S.A.

AL 30 DE JUNIO DE 2015 y 2016 CON CIFRAS COMPARATIVAS CON EL EJERCICIO ANTERIOR

(Expresado en Guaraníes)

	Transporte	567.091.696	180.576.099
	Menos:		
3 20	Resultados financieros	194.944.053	36.515.017
	Generados por Activos	798.611.276	448.955.246
3 20	Intereses devengados	798.611.276	448.955.246
3 20	Dividendos Cobrados	-	-
3 20	Diferencia de Cambio	-	-
3 20	Diferencia de Sobrante	-	-
	Generados por Pasivos	993.555.329	485.470.263
3 20	Intereses devengados	591.887.313	376.370.540
3 20	Intereses Pagados	401.668.016	109.099.723
3 20			
07			
	Ganancias (o pérdidas) Operativas	372.147.643	144.061.082
	Partidas extraordinarias		
3 30			
01	Ganancias	-	-
4 30	Pérdidas	-	218.181.818
	Ganancias (o pérdidas) en operaciones extraordinarias	372.147.643	74.120.736
	Ganancias (o pérdidas) sin ajuste monetario		
5 10	Más: (o menos) efectos de los precios cambiantes	907.394.762	431.292.327
	Ganancias (o pérdidas) ajustadas del ejercicio		
5 20	Más: (o menos) ajuste de ejercicios anteriores	-	-
	Ganancias (o pérdidas) antes de impuesto a la renta	1.279.542.405	357.171.591
	Menos:		
5 50	Impuesto a la Renta	-	-
	Reserva Legal	-	-
	Ganancias (o pérdidas) netas a distribuir	1.279.542.405	357.171.591

Alvaro Acosta Ferreira
Lic. Alvaro J. Acosta F.
 Vice - Presidente
 INVESTOR CASA DE BOLSA S.A.

Alvaro Acosta Ferreira.
 Vice Presidente

Eugenia Vega
Eugenia Vega.
 Síndico

Juan Carlos Descalzo
Juan Carlos Descalzo.
 Contador

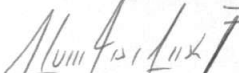
ESTADO DE FLUJO DE EFECTIVO DE INVESTOP CASA DE BOLSA S.A.

AL 30 DE JUNIO DE 2015 y 2016 CON CIFRAS COMPARATIVAS CON EL EJERCICIO ANTERIOR


(Expresado en Guaraníes)



	2.016	2.015
Flujo de efectivo por las actividades operativas		
Ventas Netas (cobro neto)	1.997.999.401	402.222.107
(-) Costo de ventas (pago neto)		
(-) Pago a Proveedores	119.343.370	62.857.059
(-) Efectivo pagado a empleados	- 295.378.308	- 310.716.816
(-) Efectivo generado (usado) por otras actividades	2.178.486.902	15.837.789.973
(-) Efectivo generado por otras actividades	- 817.334.988	- 254.228.979
Total de efectivo de las actividades operativas antes de cambios en los activos de operaciones.	3.183.116.377	15.737.923.344
(Aumento) disminución en los activos de operación		
Fondos colocados a corto plazo	-	-
Fondos anticipados a clientes	-	-
Otros Créditos	-	-
Aumento (disminución) en pasivos operativos		
Pagos a proveedores		
Pagos a Acreedores Varios		
Efectivo Neto de actividades de operación antes de impuestos	3.183.116.377	15.737.923.344
Impuesto a la Renta	- 93.120.916	- 278.385.973
Efectivo Neto de actividades de operación	3.089.995.461	15.459.537.371
Flujo de efectivo por actividades de inversión		
Inversiones en otras empresas	-	-
Inversiones Permanentes	43.280.448.193	- 15.631.743.470
Fondos con destino especial	-	-
Compra de propiedad, planta y equipo	- 158.306.941	- 7.937.893
Efectivo Neto por (o usado) en actividades de inversión	43.122.141.252	- 15.639.681.363
Flujo de efectivo por actividades de financiamiento		
Aportes de capital	-	-
Préstamos a largo plazo	- 43.833.768.040	3.871.340.866
Dividendos pagados	- 2.002.550.408	- 2.216.833.070
Intereses pagados	-	-
Efectivo neto en actividades financieras	- 45.836.318.448	1.654.507.796
Efectos de las ganancias o pérdidas de cambio en el efectivo y sus equivalentes	907.394.762	431.292.327
Aumento (o disminución) neto de efectivos y sus equivalentes	1.283.213.027	1.905.656.131
Efectivo y su equivalente al comienzo del periodo	391.754.106	1.260.860.835
Efectivo y su equivalente al cierre del periodo	1.674.967.133	3.166.516.966


Alvaro Acosta Ferreira.
 Vice Presidente


Eugenia Vega.
 Síndico



Juan Carlos Descalzo.
 Contador





**ESTADO DE VARIACION DEL PATRIMONIO NETO DE INVESTOPASA S.A.
AL 30 DE JUNIO DE 2015 Y 2016 CON CIFRAS COMPARATIVAS CON EL EJERCICIO ANTERIOR**

(Expresado en Guaraníes)

CUENTAS	CAPITAL		RESERVAS			RESULTADOS		PATRIMONIO NETO	
	AP. FUT. INTEGRAC.	INTEGRADO	LEGAL	REGULARIZACION	REVALUO	ACUMULADOS	DEL EJERCICIO	2016	2015
Saldo al inicio del ejercicio	103.125.000	4.100.000.000	262.751.099	175.061.513	32.891.436	0	2.451.472.459	7.125.301.507	6.656.915.936
Por Subsecuentes									
Reserva Legal y otros del Ejercicio	0	0	0	0	0	0	0	0	1
Revalor del Ejercicio	0	0	0	0	0	0	0	0	(50.485.856)
Resultados Acumulados	0	0	0	0	0	0	0	0	0
Portes a Cta. Fut Capitalizaciones	(103.125.000)	0		(175.061.513)	(32.891.436)		(448.922.051)	(760.000.000)	0
Portes a Cta. De Utilidades	0	0	0	0	0	0	(2.002.550.408)	(2.002.550.408)	(2.216.833.070)
Porte Capital	0	760.000.000		0	0	0	0	760.000.000	0
Resultado del Ejercicio	0	0	0	0	0	0	1.279.542.405	1.279.542.405	357.171.591
ALDO AL 30/06/2016	0	4.860.000.000	262.751.099	0	0	0	1.279.542.405	6.402.293.504	0
ALDO AL 30/06/2015	0	4.100.000.000	133.726.233	131.741.973	24.128.805	0	357.171.591		4.746.768.602


Eugenia Vega,
 Síndico


Juan Carlos Desealzo,
 Contador


Baro Acosta Ferreira,
 Vice Presidente

investor
 Casa de Bolsa S.A.

**NOTA A LOS ESTADOS CONTABLES DE INVESTOR CASA DE BOLSA S.A.
AL 30 DE JUNIO DE 2015 y 2016 CON CIFRAS COMPARATIVAS CON EL EJERCICIO ANTERIOR.**

NOTA 1: CONSIDERACION DE LOS ESTADOS CONTABLES

Los Estados Contables semestrales (Balance General, Estado de Resultados, Estado de Flujo de Efectivo y Estado de Variación del Patrimonio Neto) correspondientes al 30 de junio de 2016 han sido considerados y aprobados según Acta de Directorio Nro.42/15 de fecha 10 de agosto de 2015.-

NOTA 2: INFORMACIÓN BÁSICA DE LA EMPRESA

1.1 Naturaleza jurídica de las actividades de la sociedad

INVESTOR CASA DE BOLSA S.A. fue constituida bajo la forma jurídica de Sociedad Anónima el 06 de Marzo de 2010 según escritura Pública N° 205 e inscrita en el Registro Público de Comercio en el Libro Seccional respectivo y bajo en N° 62 Y el folio N° 696 y siguiente de fecha 23 de Marzo de 2010. La Sociedad se halla regida por las disposiciones de sus Estatutos, las Normas Legales y Reglamentarias relativas a la Sociedad y al Código Civil. La duración inicial de la Sociedad es de noventa y nueve años.

Inscrita en la Comisión Nacional de Valores según Resolución 1275/10 de fecha 19 de mayo de 2010 y en la Bolsa de Valores y Productos de Asunción S.A. según resolución 915/10 de fecha 31 de mayo de 2010, bajo el número 021.


La Sociedad tiene por objeto efectuar las siguientes operaciones:


- Comprar y vender valores por cuenta de terceros y también por cuenta propia, con recursos de terceros o propios, en una bolsa de valores o fuera de ella;
- Prestar asesoría en materia de valores y operaciones de bolsa, así como brindar a sus clientes un sistema de información y procesamiento de datos;
- Suscribir transitoriamente, con recursos propios, parte o la totalidad de emisiones primaria de valores;
- Promover el lanzamiento de emisiones de valores públicos y privados y facilitar su colocación;
- Actuar como representante de los obligacionistas;
- Prestar servicios de administración de carteras y custodia de valores;
- Llevar el registro contable de valores de sus clientes con sujeción a lo establecido en la Ley del Mercado de Valores o en las reglamentaciones que dicte la Comisión Nacional de Valores al efecto;
- Otorgar créditos, con sus propios recursos, únicamente con el objeto de facilitar la adquisición de valores por sus comitentes, estén o no inscritos en una bolsa de valores y con la garantía de tales valores;
- Recibir créditos de empresas del sistema financiero para la realización de las actividades que le son propias;
- Efectuar todas las operaciones y servicios que sean compatibles con la actividad de intermediación en el mercado de valores y que previamente y por las reglas de carácter general autorice la Comisión Nacional de Valores y la Bolsa de Valores que integra.

1.2 Participación en empresas vinculadas

Investor Casa de Bolsa. S.A. posee Acciones de la Empresa Investor Economía S.A., constituida en Asunción-Paraguay, por valor de Gs.422.125.000 que representan el 55% del Capital Social de Investor Economía S.A.


Albaro Acosta Ferreira.
Vice Presidente
investor


Eugenia Vega.
Síndico


Juan Carlos Descalzo.
Contador

NOTA 3: PRINCIPALES POLÍTICAS Y PRÁCTICAS CONTABLES APLICADAS

3.1. Base de preparación de los estados contables

Los estados Contables han sido preparados de acuerdo a la Resolución Nro. 950/06 de la Comisión Nacional de Valores y a Principios y Normas Contables Vigentes en Paraguay.

3.2 Criterios de valuación

Son aplicados los criterios de valuación y exposición aceptados por las Normas Contables y Tributarias Vigentes en Paraguay y de acuerdo a la Resolución 950/06 y la 763/04 de la Comisión Nacional de Valores.

3.3 Previsión para cuentas incobrables

La entidad no posee previsión para cuentas incobrables.

3.4 Depreciación de bienes de uso

Los Bienes de Uso se expresan a su valor de adquisición, revaluados de acuerdo al índice de revalúo fijado por la Subsecretaría del Estado de Tributación del Ministerio de Hacienda.

Las depreciaciones se calculan por el método de línea recta, en base a la vida útil estimada del bien.

3.5 Reconocimiento de ingresos y gastos

Los ingresos y egresos son reconocidos de acuerdo al criterio contable de lo devengado. Bajo tal criterio los efectos de las transacciones y otros eventos son reconocidos cuando ocurren y no cuando el efectivo es recibido o pagado.

3.6 Base de preparación del estado de flujos de efectivo

La base de preparación del estado de flujo de efectivo es El Método Directo, con la clasificación de flujo de efectivo por actividades operativas, de inversión y de financiamiento.

NOTA 4: CAMBIO DE POLÍTICA Y PROCEDIMIENTOS DE CONTABILIDAD

La entidad no posee cambios de políticas y procedimientos contables en el transcurso del presente ejercicio.

NOTA 5: CRITERIOS ESPECÍFICOS DE VALUACIÓN

a) Valuación en moneda extranjera

	AI 30/06/2016	AI 30/06/2015
Comprador	5.580,00	5.178,48
Vendedor	5.597,92	5.188,92



Alvaro Acosta Ferreira
 Lic. Alvaro J. Acosta F.
 Vice - Presidente
 INVESTOR CASA DE BOLSA S.A.

Eugenia Vega
 Eugenia Vega.
 Síndico

Juan Carlos Descalzo
 Juan Carlos Descalzo.
 Contador


Alvaro Acosta Ferreira.
 Vice Presidente

investor

b) Posición en moneda extranjera

Activos y Pasivos en Moneda Extranjera.

DETALLE	MONEDA EXTRANJERA CLASE	MONEDA EXTRANJERA MONTO	CAMBIO AL 30/06/2016	MONEDA EXTRANJERA CLASE	MONEDA EXTRANJERA MONTO	CAMBIO AL 30/06/2015
ACTIVO						
ACTIVO CORRIENTE						
DISPONIBILIDADES						
Itau Cta. Cte. USD	Dólares	208.283,47	5.580,00	Dólares	748,00	5.178
Regional Cta. Cte. USD	Dólares	91,77	5.580,00	Dólares	97,80	5.178
Itau Cta. Comp. USD	Dólares	86.010,96	5.580,00	Dólares	30.032,93	5.178
Banco Regional Cta. Comp. USD	Dólares	66.023,69	5.580,00	Dólares	-	5.178
Banco Familiar Cta. Comp. USD	Dólares	4.052,17	5.580,00	Dólares	691,32	5.178
BBVA Cta. Comp. USD	Dólares	2.019,70	5.580,00	Dólares	100,00	5.178
Visión Banco Cta. Comp. USD	Dólares	1.100,00	5.580,00	Dólares	99,43	5.178
Sudameris Cta. Comp. USD	Dólares	(27.117,48)	5.580,00	Dólares	-	5.178
Continental Cta. Comp. USD	Dólares	1.972,15	5.580,00	Dólares	404.289,60	5.178
Citibank Cta. Comp. USD	Dólares	100,00	5.580,00	Dólares	99,43	5.178
Atlas Cta. Comp. USD	Dólares	555,74	5.580,00	Dólares	933,75	5.178
Finexpar Cta. Comp. USD	Dólares	8,06	5.580,00	Dólares	8,68	5.178
ACTIVO NO CORRIENTE	0	0	0	0	0	0
PASIVO	0	0	0	0	0	0
PASIVO CORRIENTE	0	0	0	0	0	0
PASIVO NO CORRIENTE	0	0	0	0	0	0


 Lic. Alvaro J. Acosta F.
 Vice - Presidente
 INVESTOR CASA DE BOLSA S.A.



Alvaro Acosta Ferreira.
 Vice Presidente


 Eugenia Vega.
 Síndico


 Juan Carlos Descalzo.
 Contador



c) Diferencia de cambio en moneda extranjera:

CONCEPTO	2016		2015	
	TIPO DE CAMBIO AL 30/06/2016	MONTO AJUSTADO AL 30/06/2016	TIPO DE CAMBIO AL 30/06/2015	MONTO AJUSTADO AL 30/06/2015
Ganancias por valuación de Activos en Moneda Extranjera	5.580,00	1.131.551.256	5.178,48	1.371.722.464
Ganancias por valuación de Pasivos en Moneda Extranjera	5.597,92	1.698.905.417	5.188,92	45.611.775
Pérdidas por valuación de Activos en Moneda Extranjera	5.580,00	1.475.811.392	5.178,48	301.198.168
Pérdidas por valuación de Pasivos en Moneda Extranjera	5.597,92	447.250.519	5.188,92	684.843.744
Efecto Neto		907.394.762		431.292.327

d) Disponibilidades

La composición de los fondos disponibles en Bancos al 30 de junio de 2016, es como sigue:

ACTIVO CORRIENTE DISPONIBILIDADES	30/06/2016	30/06/2015
Recaudaciones a Depositar Suspenso	223.576	9.252.379
Recaudaciones a Depositar	233.906	
Fondo Fijo	552.619	849.647
Itau Cta. Cte. Gs.	12.385.997	62.185.989
Itau Cta. Cte. USD	1.162.221.763	3.873.503
Regional Cta. Cte. Gs.	487.462	993.400
Regional Cta. Cte. USD	368.412.190	506.455
Itau Cta. Comp. Gs.	-239.859.428	248.174.211
Itau Cta. Comp. USD	479.941.157	155.524.927
Banco Familiar Cta. Comp. Gs	4.140.842	3.580.000
Banco Familiar Cta. Comp. USD	22.611.109	20.594.914
Banco Regional Cta. Comp. Gs.	-18.726.026	305.616.768
Banco Regional Cta. Comp. USD	512.077	0
BBVA Cta. Cte. Gs.	522.845	820.309
BBVA Cta. Cte. USD	11.269.926	517.848
Sudameris Cta. Cte. USD	-151.315.511	0
Continental Cta. Cte. USD	11.004.597	2.093.605.608
Continental Cta. Cte. Gs.	589.387	313.000
Visión Banco Cta. Cte. Gs.	2.543.500	252.923.000
Visión Banco Cta. Cte. USD	6.138.000	514.878
Citi Bank. Cta. Cte. Gs.	1.000.001	1.000.001
Citi Bank. Cta. Cte. USD.	558.000	514.878
Atlas. Cta. Cte. USD.	3.101.029	4.835.406
Sudameris. Cta. Cte. Gs.	-2.821.101.244	274.000
Sudameris. Ahorro. Gs.	2.817.484.357	
Finexpar Cta. Cte. USD.	44.948	44.948
GNB. Cta. Cte. Gs.	897	897
GNB. Cta. Cte. Gs.	-7.997	
GNB. Cta. Cte. USD.	-2.846	
TOTAL DISPONIBILIDADES	1.674.967.133	3.166.516.966

Alvaro Acosta Ferreira
Alvaro Acosta Ferreira.
 Vice Presidente

Eugenia Vega
Eugenia Vega.
 Síndico

Juan Carlos Descalzo
Juan Carlos Descalzo.
 Contador



e) Inversiones Permanentes

Guaraníes.

INFORMACION SOBRE EL DOCUMENTO Y EL EMISOR				INFORMACION SOBRE EL EMISOR AL 30/06/2016			
EMISOR	TIPO DE TITULO	CANTIDAD DE TITULOS	VALOR NOMINAL UNITARIO	VALOR CONTABLE	CAPITAL	RESULTADO	P.NETO
AUTOMAQ S.A.E.C.A.	BONOS	263	264.291.885	264.291.885	118.800.000.000	7.529.930.098	205.561.494.469
BBVA PARAGUAY S.A.	BONOS	752	4.303.677.616	4.303.677.616	375.000.000.000	64.890.000.000	911.674.000.000
FIDEICOMISO CSA	BONOS	58	323.640.000	323.640.000	15.000.000.000	(3.163.088.465)	20.595.091.994
INNOVARE S.A.E.C.A.	BONOS	895	899.082.990	899.082.990	12.724.200.000	(1.399.518.278)	13.663.570.894
BANCO ATLAS S.A.	BONOS	14	79.445.473	79.445.473	147.414.000.000	46.218.000.000	460.802.000.000
BANCO ITAU PARAGUAY S.A.	CDA	4 (CUATRO)	450.000.000	450.000.000	750.000.000.000	294.951.000.000	2.506.026.000.000
VISION BANCO	CDA	2(DOS)	464.000.000	464.000.000	284.084.000.000	29.171.000.000	454.451.000.000
INTERFISA FINANCIERA SAECA	CDA	1(UNO)	73.750.000	73.750.000	95.374.000.000	5.764.000.000	156.790.000.000
Total, al 30/06/2016			6.857.887.964	6.857.887.964			
Total, al 30/06/2015			31.843.745.946	31.843.745.946			

INFORMACION SOBRE EL DOCUMENTO Y EL EMISOR				INFORMACION SOBRE EL EMISOR AL 30/06/2016			
EMISOR	TIPO DE TITULO	CANTIDAD DE TITULOS	VALOR NOMINAL UNITARIO	VALOR CONTABLE	CAPITAL	RESULTADO	P.NETO
Banco Familiar S.A.E.C.A	Acción	1(UNO)	275.000.000	275.000.000	240.000.000.000	50.189.000.000	490.879.000.000
LC RISK	Acción	1(UNO)	85.300.000	85.300.000	45.000.000.000	1.701.580.000	47.498.214.000
Investor Economía	Accion	4(CUATRO)	422.125.000	422.125.000	630.000.000	675.389.212	1.507.206.067
Total, al 30/06/2016			782.425.000	782.425.000			
Total, al 30/06/2015			395.300.000	395.300.000			

ACCION DE LA BOLSA DE VALORES Y PRODUCTOS DE ASUNCION S.A.						
CANTIDAD	TIPO DE TITULO	VALOR NOMINAL	VALOR LIBRO	VALOR ULTIMO REMATE	RESULTADO	P.NETO
1 (UNA)	Acción	14.500.000	183.400.420	420.000.000	7.765.975.410	9.238.353.400
Total, al 30/06/2016		14.500.000	183.400.420			
Total, al 30/06/2015		14.500.000	140.080.880			

Alvaro Ferreira
Lic. Alvaro J. Acosta F.
 Vice - Presidente
 INVESTOR CASA DE BOLSA S.A.

Alvaro Acosta Ferreira.
 Vice Presidente

Eugenia Vega
Eugenia Vega.
 Síndico

Juan Carlos Descalzo
Juan Carlos Descalzo.
 Contador



f) Créditos

Corresponde a cuentas por cobrar a diversos clientes. Su composición al 30 de junio de 2016 comparativo con el ejercicio anterior, es como sigue:

Fact. Nro.	CONCEPTO	GUARANIES	
		CORTO PLAZO GS.	LARGO PLAZO G.
001-001-1481/1477/1594/1647	1022	7.895.603	0
001-001-1352	1042	113.873	0
001-001-1657	1043	4.455.000	0
001-0011545	1055	8.993.754	0
001-001-000	1067	3.349.558	0
001-001-1652	1087	1.385.706	0
001-001-1368	1102	28.358	0
001-001-679	1145	9.207.823	0
001-001-000	1298	4.982.200	0
001-001-1656	1319	550.000	0
001-001-1499/1501/1602/1605	1388	2.766.913	0
001-001-1558/1622	1449	6.515.552	0
001-001-1655	1457	2.387.500	0
001-001-1586	1492	291.113	0
001-001-1585	1495	1.164.396	0
001-001-1632	1496	853.531	0
001-001-1456	1503	38.927	0
001-001-1630/1631	1506	4.481.622	0
001-001-1627/1648	1528	3.521.713	0
001-001-1635	1531	85.381	0
001-001-1633	1534	170.707	0
001-001-1619	1535	13.116.527	0
001-001-1649	C033	21.187.375	0
001-001-1665	C034	75.484.929	0
001-001-1650	C041	173.750.000	0
	Total 30/06/2016	346.778.061	0
	Total 30/06/2015	211.017.595	0

DERECHOS SOBRE TITULOS POR CONTRATOS DE UNDERWRITING

EMISOR	INSTRUMENTO	CANTIDAD DE TITULOS	VALOR UNITARIO	FECHA DE VENCIMIENTO DEL CONTRATO	VALOR DE SUSCRIPCIÓN
Total actual G.	NO APLICABLE				
Total anterior G.					

Alvaro Acosta Ferreira
Alvaro Acosta Ferreira.
 Vice Presidente

Eugenia Vega
Eugenia Vega.
 Síndico

Juan Carlos Descalzo
Juan Carlos Descalzo.
 Contador

g) Bienes de Uso

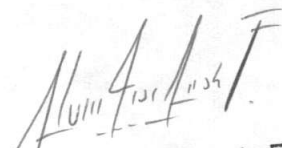
CUENTAS	VALORES DE ORIGEN					DEPRECIACIONES					
	Valores al Inicio del Ejercicio	Altas	Bajas	Revalúo del Periodo	Valores al cierre del Periodo	Acumuladas al inicio del Ejercicio	Altas	Bajas	Revalúo del Periodo	Acumuladas Al Cierre	Neto Resultante
Muebles y Útiles	81.251.170	2.565.636	0	0	83.816.806	0	0	0	0	0	83.816.806
Rodados	28.405.160	0	0	0	28.405.160	0	0	0	0	0	28.405.160
Instalaciones	5.780.229	0	0	0	5.780.229	0	0	0	0	0	5.780.229
Equipos de Oficina	8.172.006	0	0	0	8.172.006	0	0	0	0	0	8.172.006
Equipos de Informática	38.976.368	2.666.764	0	0	41.643.132	0	0	0	0	0	41.643.132
Mejoras en Predio Ajeno	86.442.093	8.331.818	0	0	94.773.911	0	0	0	0	0	94.773.911
Inmuebles - Terrenos	0	0	0	0	0	0	0	0	0	0	0
Total al 31/12/2015	249.027.026	13.564.218	0	0	262.591.244	0	0	0	0	0	262.591.244


h) Cargos Diferidos

CONCEPTO	SALDO INICIAL	AUMENTOS	DISMINUCION	SALDO NETO FINAL
Seguros a Vencer	5.298.584	2.507.144	0	7.805.728
Intereses a Vencer	589.193.319	0	-572.941.763	16.251.556
Total 30/06/2016	594.491.903	2.507.144	-572.941.763	24.057.284
Total 30/06/2015	823.017.058	1.429.176	-268.907.398	555.538.836

i) Intangibles

CUENTA	CONCEPTO	Valores al 30/06/2016
Marcas y Licencias	Marca Investor C.B. S.A.	225.000
Licencias Informáticas	Licencias para PCS	14.835.628
Sistemas Informáticos	Sistemas: Contable y Operativo	282.900.918
Total, al 30/06/2016		297.961.546
Total, al 30/06/2015		71.663.699


 Lic. Alvaro J. Acosta F.
 Vice - Presidente
 INVESTOR CASA DE BOLSA S.A.



Alvaro Acosta Ferreira.
 Vice Presidente


 Eugenia Vega.
 Síndico


 Juan Carlos Descalzo.
 Contador

j) Otros Activos Corrientes y No Corrientes

CUENTA	VALORES AL INICIO DEL PERIODO	Aumento	Disminución	VALORES AL 30/06/2016
Garantía de Alquiler	13.285.272	0	0	13.285.272
Deudores Varios	289.621.505	0	281.815.580	7.805.925
Cupones a Cobrar	21.644.159	0	0	21.644.159
Anticipos Proveedores y Otros	45.460.000	4.525.604	0	49.985.604
Dividendos a Cobrar Investor Economía	371.464.067	0	371.464.067	0
Total al 30/06/2016	741.475.003	4.525.604	653.279.647	92.720.960
Total al 30/06/2015	5.489.957.116	1.962.979.538	898.950.606	6.553.986.048

k) Préstamos Financieros a corto y a largo plazo.

INSTITUCION	CORTO PLAZO GS.	LARGO PLAZO GS.
Banco BBVA	2.500.000.000	0
TOTAL AL 30/06/2016	2.500.000.000	0
TOTAL AL 30/06/2015	8.821.164.000	5.333.092.639



l) Documentos y cuentas por pagar (Corto y largo plazo)

COMP.NRO	CONCEPTO	CORTO PLAZO G.	LARGO PLAZO G.
001-001-0003186	Bolsa de Valores & Productos de Asu	36.351.875	0
1-001-0003189	Bolsa de Valores & Productos de Asu	17.347.535	0
1-001-0003197	Bolsa de Valores & Productos de Asu	694.544	0
1-001-0001898	Juan Bautista Fiorio Gimenez	2.200.000	0
REAPERTURA	Distribuidora El Arte - Luis Bordón	223.300	0
1-001-0070663	Distribuidora El Arte - Luis Bordón	73.150	0
1-001-0071720	Distribuidora El Arte - Luis Bordón	228.800	0
1-001-0011374	SERVICIOS GRAFICOS TENONDETE S.A.	2.010.000	0
1-001-0003798	OBH S.A.	580.015	0
1-001-0003830	OBH S.A.	354.296	0
1-001-0001901	Edge S.A.	3.444.526	0
1-001-0001906	Edge S.A.	6.600.000	0
1-001-0001954	Edge S.A.	420.000	0
1-001-0001955	Edge S.A.	5.500.000	0
1-001-0002019	Edge S.A.	4.400.000	0
1-001-0002024	Edge S.A.	6.522.807	0
1-001-0002025	Edge S.A.	6.600.000	0
1-001-0002026	Edge S.A.	6.600.000	0
1-001-0002027	Edge S.A.	6.600.000	0
1-001-0002028	Edge S.A.	2.520.970	0
1-001-0002085	Edge S.A.	140.000	0
1-001-0002086	Edge S.A.	2.231.200	0
1-001-0002101	Edge S.A.	8.800.000	0
1-001-0002102	Edge S.A.	6.600.000	0

Alvaro Acosta Ferreira.
Vice Presidente

Eugenia Vega.
Sindico

Juan Carlos Descalzo.
Contador

1-005-0003425	Equipax Paraguay S.A.	468.149	0
76011614800	Telefónica Celular del Paraguay S.A	6.660	0
10142168182	Telefónica Celular del Paraguay S.A	3.249.374	0
10142659583	Telefónica Celular del Paraguay S.A	10.448.498	0
Prov.: 0036/OP Nro.: 7	Telefónica Celular del Paraguay S.A	1.133.076	0
10144616566	Telefónica Celular del Paraguay S.A	864.834	0
10145104178	Telefónica Celular del Paraguay S.A	9.461.353	0
1-001-0057155	INK NDM D.R.L	536.000	0
1-001-0079210	MAPFRE SEGUROS S.A.	3.817.642	0
1-001-0008467	MAPFRE SEGUROS S.A.	1.729.654	0
1-001-0002218	MULTISOFT	1.430.000	0
1-001-0000173	EUGENIA E. VEGA B.	220.000	0
1-001-0000177	EUGENIA E. VEGA B.	220.000	0
1-001-0002435	ROSTELL BUFFET S.R.L	399.500	0
1-001-0002438	ROSTELL BUFFET S.R.L	1.682.500	0
1-001-0010473	J. C. DESCALZO & ASOC.	3.300.000	0
1-001-0010474	J. C. DESCALZO & ASOC.	2.200.000	0
1-001-0001469	MARIA INES CARDUS RAMIREZ	726.000	0
REAPERTURA	CADENA FARMACENTER S.A	519.900	0
1-003-0035824	PAMAQ S.A.	160.000	0
1-001-0001289	CONSULTORES Y CONTADORES DE EMPRESA	1.320.000	0
1-001-0034508	Hi Servicios Generales SRL	696.000	0
1-001-0000246	Avalon Casa de Bolsa S.A	8.956.341	0
1-001-0000281	Avalon Casa de Bolsa S.A	42.006.047	0
1-001-0000301	Avalon Casa de Bolsa S.A	11.385.000	0
1-001-0004839	PRINTEC Sociedad Anónima	537.536	0
1-001-0013693	CADIEM Casa de Bolsa S.A.	21.984.963	0
1-001-0004420	Valores Casa de Bolsa S.A.	4.183.243	0
2178	TARJETA DE CREDITO	1.142.000	0
2160	TARJETA DE CREDITO	1.610.000	0
Total al 30/06/2016		263.437.288	0
Total al 30/06/2015		123.430.080	0

m) Acreedores Corto y Largo Plazo. No aplicable.

A la fecha la entidad no registra administración Acreedores a Corto y Largo Plazo

n) Administración de Cartera (Corto y Largo Plazo)

A la fecha la entidad no registra administración de Cartera a Corto y Largo Plazo

o) Cuentas a Pagar a personas y empresas relacionadas (Corto y Largo plazo)



PERSONA O EMPRESA RELACIONADA	CORRIENTE G.	NO CORRIENTE G.
Cuentas a Pagar Investor Economía	60.313.095	0
Total al 30/06/2016	60.313.095	0
Total al 30/06/2015	27.500.000	0

Alvaro Acosta Ferreira.
Vice Presidente

Eugenia Vega.
Síndico

Juan Carlos Descalzo.
Contador

p) Obligaciones por contrato de Underwriting (Corto y Largo Plazo)

No aplicable

q) Otros Pasivos Corrientes y No Corrientes

CONCEPTO	CORRIENTE G.	NO CORRIENTE G.
Acreedores Varios	1.983.014.109	0
Intereses a Vencer	0	0
Comisiones a Pagar	43.731.922	
Total al 30/06/2016	2.026.746.031	0
Total al 30/06/2015	18.112.265.249	5.622.307.316

r) Saldos y Transacciones con personas y empresas relacionadas (Corriente y No Corriente)

No aplicable

s) Resultados con Personas y Empresas Vinculadas

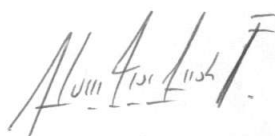
PERSONA O EMPRESA RELACIONADA	CONCEPTO	TOTAL INGRESOS	TOTAL EGRESOS
Albaro Acosta - Director	Remuneración	0	210.000.000
Albaro Acosta - Director	Comisiones	0	5.493.328
Olga Ferreiro - Director	Remuneración	0	90.000.000
Manuel Ferreira-Director	Remuneración	0	150.000.000
Total al 30/06/2016		0	455.493.328
Total al 30/06/2015		0	430.565.909

t) Patrimonio

CONCEPTO	SALDO AL INICIO DEL EJERCICIO	AUMENTOS	DISMINUCIÓN	SALDO AL 30/06/2016
Capital Integrado	4.203.125.000	656.875.000	0	4.860.000.000
Distribución de Utilidades	0	0	0	0
Reservas	470.704.047	0	207.952.948	262.751.099
Resultados Acumulados	0	0	0	0
Resultado del Ejercicio	2.451.472.459		1.171.930.054	1.279.542.405
Totales	4.746.768.602	656.875.000	1.379.883.002	6.402.293.504

u) Previsiones

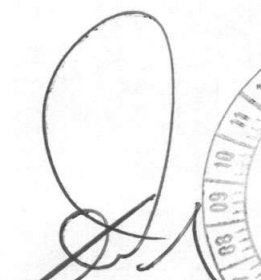
La entidad no registra provisiones a la fecha.



Albaro Acosta Ferreira.
Vice Presidente



Eugenia Vega.
Síndico



Juan Carlos Descalzo.
Contador





v) Ingresos Operativos

CONCEPTO	AL 30/06/2016 G.	AL 30/06/2015 G.
Por intermediación de Acciones en Rueda	0	0
Por intermediación de Renta Fija en Rueda	756.165.879	66.825.033
Totales	756.165.879	66.825.033

Otros Ingresos Operativos

CONCEPTO	AL 30/06/2016 G.	AL 30/06/2015 G.
Ingresos por Asesoría Financiera	1.133.541.198	474.028.510
Ganancia por Vta. De Títulos	835.089.124	1.865.969.180
Totales	1.968.630.322	2.339.997.690

w) Otros Gastos Operativos, de comercialización y de administración

CONCEPTO	AL 30/06/2016	AL 30/06/2015
Otros Gastos Operativos		
Gastos por comisiones y servicios	199.129.480	228.736.748
Aranceles por neg. BVPASA	114.546.440	65.954.475
Otros Gastos Operativos	38.375.394	17.765.626
Total	352.051.314	312.456.849
Otros Gastos de Comercialización		
Publicidad	8.992.695	0
Folletos e impresiones	7.302.160	4.951.589
Otros Gastos de Comercialización	0	0
Total	16.294.855	4.951.589
Otros Gastos de Administración		
Sueldos y Jornales	252.039.221	266.709.714
Aporte Patronal	41.586.470	44.007.102
Aguinaldos Pagados	994.284	0
Vacaciones Pagadas	758.333	0
Mantenimiento	1.418.482	10.537.758
Alquileres	119.737.506	95.712.316
Gastos Generales	27.469.745	84.586.890
Seguros	8.851.136	8.361.675
Impuestos, Tasas y Contribuciones	7.043.556	4.992.100
Otros Gastos de Administración	401.044.436	197.134.354
Honorarios Profesionales	231.803.564	89.499.612
Remuneración Personal Superior	450.000.000	430.000.000
Servicios Personales	64.676.838	218.622.727
Gastos de Capacitación	1.403.121	980.000
Servicios Contratados	65.229.963	118.456.124
Total	1.674.056.655	1.569.600.372

Alvaro Acosta Ferreira.
Vice Presidente

Eugenia Vega.
Síndico

Juan Carlos Descalzo.
Contador

x) Otros Ingresos y Egresos


CONCEPTO	AL 30/06/2016	AL 30/06/2015
Otros Ingresos		
Varios Administrativos-Recupero de Gastos	57.059.774	177.063.348
Dividendos Cobrados Investor Economía	0	-
Total	57.059.774	177.063.348
Otros Egresos		
Gastos Bancarios	606.353.339	516.301.162
Total	606.353.339	516.301.162


y) Resultados Financieros

CONCEPTO	AL 30/06/2016	AL 30/06/2015
Generados Por Activos		
Intereses Devengados	798.611.276	448.955.246
Total	798.611.276	448.955.246
Generados Por Pasivos		
Intereses Devengados	591.887.313	376.370.540
Intereses Pagados	401.668.016	109.099.723
Total	993.555.329	485.470.263

z) Resultados Extraordinarios


No aplicable


Lic. Alvaro J. Acosta F.
 Vice - Presidente
 INVESTOR CASA DE BOLSA S.A.



Alvaro Acosta Ferreira.
 Vice Presidente


Eugenia Vega.
 Sindico


Juan Carlos Descalzo.
 Contador

NOTA 6. INFORMACION REFERENTE A CONTINGENCIAS Y COMPROMISOS

a) Compromisos Directos

No registra

b) Contingencias Legales

No registra

c) Garantías Constituidas

De acuerdo a lo previsto en los artículos 113 y 114 de la Resolución 763/04, la entidad tiene constituida como garantía, la Póliza de Caucción que rige desde el día 19/08/2015 al 18/08/2016 cuyo valor es de Gs. 456.013.750.- (Guaraníes cuatrocientos cincuenta y seis millones trece mil setecientos cincuenta). La misma fue emitida por La Consolidada S.A. de Seguros, según póliza N° 007.1514.001227/000.

NOTA 7. HECHOS POSTERIORES AL CIERRE DEL EJERCICIO

No corresponde al presente periodo.

NOTA 8. LIMITACION A LA LIBRE DISPONIBILIDAD DE LOS ACTIVOS O DEL PATRIMONIO Y DE CUALQUIER RESTRICCIÓN AL DERECHO DE PROPIEDAD.

No registra.

NOTA 9. CAMBIOS CONTABLES


No registra.

NOTA 10. RESTRICIONES PARA DISTRIBUCIÓN DE UTILIDADES

No registra.

NOTA 11. SANCIONES

No registra.


Lic. Alvaro J. Acosta F.
Vice - Presidente
INVESTOR CASA DE BOLSA S.A.





INFORME DEL SÍNDICO

Señores accionistas de
INVESTOR CASA DE BOLSA S.A.

De conformidad a lo establecido por el Código Civil y los Estatutos Sociales, he procedido a la revisión de los libros de Contabilidad, los comprobantes que respaldan las registraciones efectuadas en los mismos, así como el Balance General y Cuadro de Resultados, Estado de Flujo de Efectivo, Estado de Variación de Patrimonio Neto correspondientes al semestre cerrado 30 de junio de 2016, encontrándolos todos conformes a las Leyes, los Estatutos Sociales y los Principios de Contabilidad Generalmente Aceptados, Normas Contables indicadas por la Comisión Nacional de Valores según Resolución Nro. 950/06, Resolución 763/04 y a principios y normas contables vigentes en Paraguay, por lo que recomiendo su aprobación.

Es mi informe.

Asunción, 12 de agosto de 2016


Eugenia Vega
Síndico Titular

investor



ACTA DE DIRECTORIO

Acta Nro 58/2016

En la ciudad de Asunción, capital de la República del Paraguay, a los doce días del mes de agosto de 2016, siendo las ocho treinta horas, en su domicilio social Concordia 179 esq. Gral. Santos, se reúne el Directorio de INVESTOPASA S.A. con la asistencia de los abajo firmantes.

El Sr. Manuel Ferreira, Presidente, da inicio a la reunión que ha sido convocada para tratar el siguiente:

ORDEN DEL DIA

1. Lectura del Acta Anterior.
2. Consideración del Balance General, Cuadro de Resultados, Estado de Flujo de Efectivo, Estado de Variación del Patrimonio Neto y el Informe del Síndico correspondientes al cierre del semestre del ejercicio 2016.

DELIBERACIONES

1. Aprobada sin modificaciones.
2. La Sra. Olga Ferreira presenta y da lectura de toda la documentación contable y financiera de la empresa. Se aprueba sin objeciones el Balance General, Cuadro de Resultados, Estado de Flujo de Efectivo, Estado de Variación del Patrimonio Neto y el Informe del Síndico correspondientes al semestre cerrado el 30 de junio de 2016.

Se autoriza a la empresa a presentar dichos informes a la Comisión Nacional de Valores, según lo establecido en la normativa vigente.

No habiendo otro punto que tratar, el Presidente del Directorio da por concluida la sesión siendo las diez horas y treinta minutos.

De conformidad

 Manuel Ferreira Presidente	 Alvaro Acosta Vicepresidente	
 Rolando Natalizia Director Titular	 Anibal Acosta Director Titular	 Olga Ferreira Director Titular