

II. ESTADOS CONTABLES

BALANCE GENERAL DE INVESTOP CASA DE BOLSA S.A.
AL 31 DE DICIEMBRE DE 2017 AL 30 DE JUNIO DE 2018 CON CIFRAS COMPARATIVAS CON EL EJERCICIO ANTERIOR
 (Expresado en Guaraníes)

ACTIVOS	PERIODO ACTUAL	EJERCICIO ANTERIOR	PASIVOS Y PATRIMONIO NETO	PERIODO ACTUAL	EJERCICIO ANTERIOR
ACTIVO CORRIENTE Nota 5 a			PASIVO CORRIENTE		
DISPONIBILIDADES Nota 5 d			CUENTAS A PAGAR		
Caja	-	-	Proveedores Varios - Nota 5 l	343.654.576	105.279.542
Bancos	912.543.043	5.926.699.552	Acreeedores varios - Nota 5 q	1.286.170.889	3.164.044.134
	912.543.043	5.926.699.552		1.629.825.465	3.269.323.676
CREDITOS Nota 5 f			PRESTAMOS FINANCIEROS - Nota 5 k		
Deudores por Intermediacion	1.909.772.391	984.703.835	Sobregiros en cuenta corriente	-	-
Créditos Fiscales	642.698.242	700.881.284	Documentos a pagar	4.990.000.000	4.190.196.000
Dividendos a Cobrar Otras Empresas	-	149.078.740	Intereses a Pagar	149.986.848	111.372.156
Otros Créditos	38.791.684	56.664.744		5.139.986.848	4.301.568.156
	2.591.262.317	1.891.328.603	PROVISIONES		
ANTICIPOS - Nota 5 j			Impuesto a la Renta a pagar	-	1.855.309
Anticipos a Proveedores	291.477.497	404.392.192	Sueldos a Pagar	-	-
Anticipos Honorarios - Servicios	135.945.909	7.871.344	Aportes y Retenciones a Pagar	21.833.959	33.829.446
Anticipo Iracis	116.491.698	-	Dividendos a Pagar	175.484	-
	543.915.104	412.263.536		22.009.443	35.684.755
OTROS ACTIVOS			OTROS PASIVOS		
Intereses a Vencer - Nota 5 h	149.986.848	106.414.669	Otros Pasivos	2.500.000.000	11.104.765
Seguros a Vencer - Nota 5 h	9.272.771	6.704.341		2.500.000.000	11.104.765
	159.259.619	113.119.010	Total Pasivo Corriente	9.291.821.756	7.617.681.352
Total Activo Corriente	4.206.980.083	8.343.410.701	PASIVOS NO CORRIENTE		
ACTIVO NO CORRIENTE			PRESTAMOS FINANCIEROS		
CREDITOS			Préstamos en Bancos	-	-
Intereses a Cobrar	-	2.536.240.599	Intereses a Pagar	-	-
	-	2.536.240.599		-	-
INVERSIONES PERMANENTES Nota 5 e			OTROS PASIVOS		
Titulos de Renta Variable	6.177.070.000	7.732.498.087	Intereses a Devengar	-	2.536.240.599
Titulo de Renta Fija	8.653.913.536	2.421.860.748	Ganancias a Devengar	-	-
Acciones en la Bolsa de Valores	296.635.553	267.353.707		-	2.536.240.599
Otros Valores	975.123.203	45.088.000		-	-
	16.102.742.292	10.466.800.542	Total Pasivo no Corriente	-	2.536.240.599
PROPIEDAD, PLANTA Y EQUIPO Nota 5 g			Total Pasivo	9.291.821.756	10.153.921.951
Bienes en operación	6.359.815.982	3.638.073.173	PATRIMONIO NETO Nota 5 t		
Depreciación acumulada	- 324.977.482	- 292.796.848	Capital		
	6.034.838.500	3.345.276.325	Capital realizado	14.080.000.000	9.440.000.000
ACTIVOS INTANGIBLES Nota 5 i			Aportes para Futuras Integraciones	-	-
Licencias	93.239.988	39.731.791		14.080.000.000	9.440.000.000
Marcas	900.000	900.000	Reservas		
Membresia BVPASA	23.849.483	16.040.650	Reserva Legal	688.621.803	688.621.803
Sistemas Informaticos	542.983.674	535.483.674	Reserva de revalúo	5.340.162	10.680.330
Amortización Acumulada	- 367.606.418	- 367.606.418	Utilidad por valuación BVPSA	29.281.846	34.974.181
	293.366.727	224.549.697	Utilidad por valuación de Titulos	-	-
OTROS ACTIVOS				723.243.811	734.276.314
Garantía de Alquiler - Nota 5 j	18.025.178	13.285.272	Resultados		
Gastos de Constitución	-	-	Resultados Acumulados	-	-
Seguros Pagados por Adelantado	-	-	Resultado del Ejercicio	2.560.887.213	4.601.364.871
	18.025.178	13.285.272		2.560.887.213	4.601.364.871
Total Activo no Corriente	22.448.972.697	16.586.152.435	Total Patrimonio Neto	17.364.131.024	14.775.641.185
Total de Activos	26.655.952.780	24.929.563.136	Total Pasivo y Patrimonio Neto	26.655.952.780	24.929.563.136

Albaro Acosta Ferreira.
 Presidente

investor
 Casa de Bolsa s.a.

Eugenia Vega.
 Síndico

Juan Carlos Descalzo.
 Contador

4/18

ESTADO DE RESULTADOS DE INVESTOR CASA DE BOLSA S.A.

AL 30 DE JUNIO DE 2017 AL 30 DE JUNIO DE 2018 CON CIFRAS COMPARATIVAS CON EL EJERCICIO ANTERIOR
(Expresado en Guaraníes)

	PERIODO ACTUAL	EJERCICIO ANTERIOR		PERIODO ACTUAL	EJERCICIO ANTERIOR
Ingresos Operativos			Otros Egresos	66.909.620	21939.256
Comisiones por Operaciones en Rueda Nota 5 v	63.682.886	120.478.317		3.063.367.383	3.474.116.336
Por intermediación de Renta Fija en Rueda	63.682.886	120.478.317	Menos:		
Ingreso por Otros Tipos de servicios Nota 5 w	1.238.119.310	502.992.837	Resultados financieros	169.804.030	185.034.299
Ingresos por Asesoría Financiera	1.238.119.310	502.992.837	Generados por Activos	235.508.614	270.900.394
Otros Ingresos Operativos Nota 5 W	3.380.034.270	4.291.955.776	Intereses devengados	235.508.614	270.900.394
Ganancia por Venta de Títulos - Bonos	3.380.034.270	4.291.955.776	Dividendos Cobrados	-	-
Ganancias (o pérdidas) brutas en ventas	4.681.836.466	4.915.426.930	Diferencia de Cambio	-	-
Más otros ingresos			Diferencia de Sobrante	-	-
- Dividendos Cobrados	1200.000	-	Generados por Pasivos Nota 5 y	65.704.584	85.866.095
- Otros Ingresos	629.251.532	236.909.148	Intereses devengados	65.704.584	77.231.504
Ganancias (o pérdidas) brutas	5.312.287.998	5.152.336.078	Intereses Pagados	-	8.634.591
Menos Gastos Operativos			Ganancias (o pérdidas) Operativas	3.233.171.413	3.659.150.635
Otros Gastos Operativos Nota 5 x	221.632.536	97.477.962	Partidas extraordinarias		
Gastos por Comisiones y Servicios	92.741.640	36.184.918	Ganancias	-	-
Aranceles por negociación Bolsa de Valores	96.902.780	49.811.705	Pérdidas	-	-
Otros Gastos Operativos	31.988.116	11.481.339	Ganancias (o pérdidas) en operaciones extraordinarias	3.233.171.413	3.659.150.635
Gastos de Comercialización Nota 5 x	39.110.110	22.025.675	Ganancias (o pérdidas) sin ajuste monetario	-	-
Publicidad	3.156.895	15.454.792	Más: (o menos) efectos de los precios cambiantes	672.284.200	480.235.719
Folleto e impresiones	9.842.687	6.570.883	Ganancias (o pérdidas) ajustadas del ejercicio	-	-
Otros Gastos de Comercialización	16.110.528	-	Más: (o menos) ajuste de ejercicios anteriores	-	-
Gastos de administración Nota 5 x	1.921.268.349	1.536.776.849	Ganancias (o pérdidas) antes de impuesto a la renta	2.560.887.213	3.178.914.916
Sueldos y Jornales	463.785.601	390.037.043	Menos:		
Aporte Patronal	76.524.625	64.356.112	Impuesto a la Renta	-	-
Bonificación Familiar	1.980.732	1.821.605	Ganancias (o pérdidas) netas a distribuir	2.560.887.213	3.178.914.916
Mantenimiento	6.767.061	6.243.895			
Alquileres	127.452.929	122.501.798			
Gastos Generales	392.524	25.167.941			
Seguros	10.062.584	9.623.641			
Impuestos, Tasas y Contribuciones	8.377.140	18.663.817			
Otros Gastos de Administración	208.248.584	137.516.611			
Honorarios Profesionales	129.716.707	57.438.301			
Remuneración Personal Superior	212.545.455	469.402.778			
Servicios Personales	282.716.430	216.971.482			
Gastos de Capacitación	909.624	300.000			
Servicios Contratados	28.045.099	16.731.825			
Iva Gastos	330.313.620	-			
Donaciones y Contribuciones	1.250.000	-			
Depreciaciones del Ejercicio	32.180.634	-			
- Otros Egresos Nota 5 y	66.909.620	21.939.256			

Alvaro Acosta Ferreira.
Presidente

investor
Casa de Bolsa S.A.

Eugenia Vega.
Síndico

Juan Carlos Descalzo.
Contador

5/18

ESTADO DE FLUJO DE EFECTIVO DE INVESTOR CASA DE BOLSA S.A.

AL 30 DE JUNIO DE 2017 y 2018 CON CIFRAS COMPARATIVAS CON EL EJERCICIO ANTERIOR

(Expresado en Guaraníes)

	PERIODO ACTUAL	PERIODO ANTERIOR
Flujo de efectivo por las actividades operativas		
Ventas Netas (cobro neto)	401.040.775	594.453.492
(-)Pago a Proveedores	214.350.175	- 2.068.364
(-)Efectivo pagado a empleados	- 540.310.226	- 454.393.155
(-)Efectivo generado (usado) por otras actividades	1.351.966.080	- 606.140.303
(-)Efectivo generado por otras actividades	3.380.034.270	4.291.955.776
Total de efectivo de las actividades operativas antes de cambios en los activos de operaciones.	4.807.081.074	3.823.807.446
(Aumento) disminución en los activos de operación		
Fondos colocados a corto plazo	-	-
Fondos anticipados a clientes	-	-
Otros Créditos	-	-
Aumento (disminución) en pasivos operativos		
Pagos a proveedores	-	-
Pagos a Acreedores Varios	-	-
Efectivo Neto de actividades de operación antes de impuestos	4.807.081.074	3.823.807.446
Impuesto a la Renta	214.275.051	- 171.767.223
Efectivo Neto de actividades de operación	5.021.356.125	3.652.040.223
Flujo de efectivo por actividades de inversión		
Inversiones en otras empresas	-	-
Inversiones Permanentes	- 2.365.649.748	- 6.886.724.616
Fondos con destino especial	-	-
Compra de propiedad, planta y equipo	- 3.826.911.730	- 1.946.624.394
Efectivo Neto por (o usado) en actividades de inversión	- 6.192.561.478	- 8.833.349.010
Flujo de efectivo por actividades de financiamiento		
Aportes de capital	1.708.121.395	1.031.258.726
Préstamos a largo plazo	397.375.870	3.720.912.350
Dividendos pagados	-	-
Intereses pagados	-	-
Efectivo neto en actividades financieras	2.105.497.265	4.752.171.076
Efectos de las ganancias o pérdidas de cambio en el efectivo y sus equivalentes	- 672.284.200	- 480.235.719
Aumento (o disminución) neto de efectivos y sus equivalentes	262.007.712	- 909.373.430
Efectivo y su equivalente al comienzo del periodo	650.535.331	1.559.908.761
Efectivo y su equivalente al cierre del periodo	912.543.043	650.535.331

Alvaro Acosta Ferreira.
Presidente
investor
Casa de Bolsa S.A.

Eugenia Vega.
Síndico

Juan Carlos Descalzo.
Contador

6/18

ESTADO DE VARIACION DEL PATRIMONIO NETO DE INVESTOR CASA DE BOLSA S.A.

AL 30 DE JUNIO DE 2017 Y 30 DE JUNIO DE 2018 CON CIFRAS COMPARATIVAS CON EL EJERCICIO ANTERIOR

(Expresado en Guaraníes)

CUENTAS	CAPITAL		RESERVAS			RESULTADOS		PATRIMONIO NETO	
	AP. FUT. INTEGRAC.	INTEGRADO	LEGAL	REGULARIZACION	REVALÚO	ACUMULADOS	DEL EJERCICIO	PERIODO ACTUAL	PERIODO ANTERIOR
Saldo al inicio del ejercicio	0	9.440.000.000	446.444.704	29.762.796	0	0	0	9.916.207.500	6.402.293.504
<u>Mov. Subsecuentes</u>									
Reserva Legal y otros del Ejercicio	0	0	242.177.099	29.281.846	5.340.162	0	0	276.799.107	213.456.401
Revaluo del Ejercicio	0	0	0	0	0	0	0	0	0
Resultados Acumulados	0	0	0	0	0	0	0	0	(1.279.542.405)
Aportes a Cta. Fut Capitalizacion	0	0		0	0			0	0
Retiros a Cta. De Utilidades	0	0	0	0	0			0	0
Aporte Capital	0	4.640.000.000		(29.762.796)	0	0	0	4.610.237.204	4.580.000.000
Resultado del Ejercicio	0	0	0	0	0		2.560.887.213	2.560.887.213	3.178.914.916
SALDO AL 30/06/2018	0	14.080.000.000	688.621.803	0	5.340.162	0	2.560.887.213	17.364.131.024	0
SALDO AL 30/06/2017	0	9.440.000.000	446.444.704	0	0	0	3.178.914.916	0	13.095.122.416

Alvaro Acosta Ferreira.
Presidente

Eugenia Vega.
Sindico

Juan Carlos Descalzo.
Contador

investor
Casa de Bolsa s.a.

**NOTA A LOS ESTADOS CONTABLES DE INVESTOR CASA DE BOLSA S.A.
AL 30 DE JUNIO DE 2017 Y 30 DE JUNIO DE 2018 CON CIFRAS COMPARATIVAS CON EL EJERCICIO
ANTERIOR.**

NOTA 1: CONSIDERACION DE LOS ESTADOS CONTABLES

Los Estados Contables semestrales (Balance General, Estado de Resultados, Estado de Flujo de Efectivo y Estado de Variación del Patrimonio Neto) correspondientes al 30 de junio de 2018 han sido considerados y aprobados según Acta de Directorio Nro. 93/18 de fecha 08 de Agosto de 2018 .-

NOTA 2: INFORMACIÓN BÁSICA DE LA EMPRESA

1.1 Naturaleza jurídica de las actividades de la sociedad

INVESTOR CASA DE BOLSA S.A. fue constituida bajo la forma jurídica de Sociedad Anónima el 06 de Marzo de 2010 según escritura Pública N° 205 e inscrita en el Registro Público de Comercio en el Libro Seccional respectivo y bajo en N° 62 Y el folio N° 696 y siguiente de fecha 23 de Marzo de 2010. La Sociedad se halla regida por las disposiciones de sus Estatutos, las Normas Legales y Reglamentarias relativas a la Sociedad y al Código Civil. La duración inicial de la Sociedad es de noventa y nueve años.

Inscripta en la Comisión Nacional de Valores según Resolución 1275/10 de fecha 19 de mayo de 2010 y en la Bolsa de Valores y Productos de Asunción S.A. según resolución 915/10 de fecha 31 de mayo de 2010, bajo el número 021.

La Sociedad tiene por objeto efectuar las siguientes operaciones:

- Comprar y vender valores por cuenta de terceros y también por cuenta propia, con recursos de terceros o propios, en una bolsa de valores o fuera de ella;
- Prestar asesoría en materia de valores y operaciones de bolsa, así como brindar a sus clientes un sistema de información y procesamiento de datos;
- Suscribir transitoriamente, con recursos propios, parte o la totalidad de emisiones primaria de valores;
- Promover el lanzamiento de emisiones de valores públicos y privados y facilitar su colocación;
- Actuar como representante de los obligacionistas;
- Prestar servicios de administración de carteras y custodia de valores;
- Llevar el registro contable de valores de sus clientes con sujeción a lo establecido en la Ley del Mercado de Valores o en las reglamentaciones que dicte la Comisión Nacional de Valores al efecto;
- Otorgar créditos, con sus propios recursos, únicamente con el objeto de facilitar la adquisición de valores por sus comitentes, estén o no inscriptos en una bolsa de valores y con la garantía de tales valores;
- Recibir créditos de empresas del sistema financiero para la realización de las actividades que le son propias;
- Efectuar todas las operaciones y servicios que sean compatibles con la actividad de intermediación en el mercado de valores y que previamente y por las reglas de carácter general autorice la Comisión Nacional de Valores y la Bolsa de Valores que integra.

1.2 Participación en empresas vinculadas

Investor Casa de Bolsa. S.A. posee Acciones de la Empresa Investor Administradora de Fondos Patrimoniales de Inversión S.A., constituida en Asunción-Paraguay, por valor de Gs.2.208.000.000 que representan el 80% del Capital Social. -

Investor Casa de Bolsa. S.A. posee Acciones de la Empresa Incubate S.A., constituida en Asunción-Paraguay, por valor de Gs. 2.500.000.000 que representan el 99% del Capital Social. -


Albaró Acosta Ferreira.
Presidente


Eugenia Vega.
Síndico


Juan Carlos Descalzo.
Contador

investor
Casa de Bolsa S.A.

8/18

NOTA 3: PRINCIPALES POLÍTICAS Y PRÁCTICAS CONTABLES APLICADAS

3.1. Base de preparación de los estados contables

Los estados Contables han sido preparados de acuerdo a la Resolución Nro. 950/06 de la Comisión Nacional de Valores y a Principios y Normas Contables Vigentes en Paraguay.

3.2. Criterios de valuación

Son aplicados los criterios de valuación y exposición aceptados por las Normas Contables y Tributarias Vigentes en Paraguay y de acuerdo a la Resolución 950/06 y la 763/04 de la Comisión Nacional de Valores.

3.3. Previsión para cuentas incobrables

La entidad no posee previsión para cuentas incobrables.

3.4. Depreciación de bienes de uso

Los Bienes de Uso se expresan a su valor de adquisición, revaluados de acuerdo al índice de revalúo fijado por la Subsecretaría del Estado de Tributación del Ministerio de Hacienda.

Las depreciaciones se calculan por el método de línea recta, en base a la vida útil estimada del bien.

3.5. Reconocimiento de ingresos y gastos

Los ingresos y egresos son reconocidos de acuerdo al criterio contable de lo devengado. Bajo tal criterio los efectos de las transacciones y otros eventos son reconocidos cuando ocurren y no cuando el efectivo es recibido o pagado.

3.6. Base de preparación del estado de flujos de efectivo

La base de preparación del estado de flujo de efectivo es El Método Directo, con la clasificación de flujo de efectivo por actividades operativas, de inversión y de financiamiento.

NOTA 4: CAMBIO DE POLITICA Y PROCEDIMIENTOS DE CONTABILIDAD

La entidad no posee cambios de políticas y procedimientos contables en el transcurso del presente ejercicio.

NOTA 5: CRITERIOS ESPECÍFICOS DE VALUACIÓN

a) Valuación en moneda extranjera

	AI 30/06/2018	AI 30/06/2017
Tipo de cambio comprador	5.694,68	5.557,84
Tipo de cambio vendedor	5.710,73	5.561,51


 Albaro Acosta Ferreira.
 Presidente

 Casa de Bolsa S.A.



 Eugenia Vega.
 Síndico


 Juan Carlos Descalzo.
 Contador

b) Posición en moneda extranjera

Activos y Pasivos en Moneda Extranjera

DETALLE	MONEDA EXTRANJERA CLASE	MONEDA EXTRANJERA MONTO	CAMBIO CIERRE PERIODO ACTUAL	MONEDA EXTRANJERA CLASE	MONEDA EXTRANJERA MONTO	CAMBIO CIERRE EJERCICIO ANTERIOR
ACTIVO						
ACTIVO CORRIENTE						
DISPONIBILIDADES						
Caja	Dólares	0	5.694,68	Dólares	-	5.557,84
Bancos	Dólares	160.244,83	5.694,68	Dólares	100.917,98	5.557,84
CREDITOS						
Deudores por Intermediacion	Dólares	335.360,79	5.694,68	Dólares	68.112,69	5.557,84
Creditos Fiscales	Dólares	112.859,41	5.694,68	Dólares	154.275,24	5.557,84
Dividendos a Cobrar	Dólares	-	5.694,68	Dólares	1.465,42	5.557,84
Otros Creditos	Dólares	7.373,98	5.694,68	Dólares	84.111,36	5.557,84
Anticipo IRACIS	Dólares	20.456,23	5.694,68	Dólares	20.876,43	5.557,84
ANTICIPOS						
Anticipo a Proveedores	Dólares	51.184,17	5.694,68	Dólares	74.439,50	5.557,84
Anticipos Honorarios-Servicios	Dólares	23.341,98	5.694,68	Dólares	1.727,15	5.557,84
OTROS ACTIVOS						
Intereses a Vencer	Dólares	26.338,06	5.694,68	Dólares	11.278,79	5.557,84
Seguros a Vencer	Dólares	1.628,32	5.694,68	Dólares	1.674,98	5.557,84
ACTIVO NO CORRIENTE						
CREDITOS						
Intereses a Cobrar	Dólares	-	5.694,68	Dólares	90.205,36	5.557,84
INVERSIONES PERMANENTES						
Título de Renta Variables- Accion	Dólares	1.084.708,89	5.694,68	Dólares	808.155,02	5.557,84
Título de Renta Fija (Bonos+CDA)	Dólares	1.519.648,78	5.694,68	Dólares	1.643.325,61	5.557,84
Acciones en la Bolsa de Valores	Dólares	218.182,04	5.694,68	Dólares	47.166,22	5.557,84
PROPIEDAD, PLANTA Y EQUIPO						
Bienes en Operación	Dólares	1.116.799,54	5.694,68	Dólares	431.188,75	5.557,84
Depreciación Acumulada	Dólares	(57.066,86)	5.694,68	Dólares	(41.101,50)	5.557,84
ACTIVOS INTANGIBLES						
Licencias	Dólares	16.373,17	5.694,68	Dólares	6.110,06	5.557,84
Marcas	Dólares	158,04	5.694,68	Dólares	161,93	5.557,84
Sistemas Informaticos	Dólares	95.349,29	5.694,68	Dólares	96.347,44	5.557,84
Membresias	Dólares	4.188,03	5.694,68			
Amortización Acumulada	Dólares	(64.552,60)	5.694,68	Dólares	(25.288,51)	5.557,84
OTROS ACTIVOS						
Garantía de Alquiler	Dólares	3.165,27	5.694,68	Dólares	2.390,37	5.557,84




Albaro Acosta Ferreira.
Presidente

investor
Casa de Bolsa S.A.



Eugenia Vega.
Síndico



Juan Carlos Descalzo.
Contador

Activos y Pasivos en Moneda Extranjera

DETALLE	MONEDA EXTRANJERA CLASE	MONEDA EXTRANJERA MONTO	CAMBIO CIERRE PERIODO ACTUAL	MONEDA EXTRANJERA CLASE	MONEDA EXTRANJERA MONTO	CAMBIO CIERRE EJERCICIO ANTERIOR
PASIVO						
PASIVO CORRIENTE						
CUENTAS A PAGAR						
Proveedores Varios	Dólares	60.177,00	5.710,73	Dólares	23.249,87	5.561,51
Acreedores Varios	Dólares	225.220,05	5.710,73	Dólares	259.087,25	5.561,51
Comisiones a Pagar	Dólares		5.710,73	Dólares		5.561,51
Anticipo de Clientes	Dólares	-	5.710,73	Dólares	1.996,72	5.561,51
PRESTAMOS FINANCIEROS						
Documentos a Pagar	Dólares	873.793,72	5.710,73	Dólares	750.000,00	5.561,51
Intereses a Pagar	Dólares	26.264,04	5.710,73	Dólares	12.643,79	5.561,51
Sobregiros en cuenta corriente	Dólares	-	5.710,73	Dólares	-	5.561,51
PROVISIONES						
Impuesto a la Renta a Pagar	Dólares	-	5.710,73	Dólares	-	5.561,51
Sueldos a Pagar	Dólares	-	5.710,73	Dólares	-	5.561,51
Aportes y Retenciones a Pagar	Dólares	3.823,32	5.710,73	Dólares	3.265,25	5.561,51
Dividendos a Pagar	Dólares	30,73	5.710,73			
PASIVO NO CORRIENTE						
PRESTAMOS FINANCIEROS						
Documentos a Pagar	Dólares	-	5.710,73	Dólares	-	5.561,51
Intereses a Pagar	Dólares	-	5.710,73	Dólares	-	5.561,51
OTROS PASIVOS						
Intereses a Devengar	Dólares	-	5.710,73	Dólares	83.400,42	5.561,51
Ganancias a Devengar	Dólares	-	5.710,73	Dólares	-	5.561,51
Cuentas a Pagar por Compra de	Dólares	437.772,40	5.710,73			

c) Diferencia de cambio en moneda extranjera.

CONCEPTO	2018		2017	
	TIPO DE CAMBIO PERIODO ACTUAL	MONTO AJUSTADO PERIODO ACTUAL	TIPO DE CAMBIO PERIODO ANTERIOR	MONTO AJUSTADO PERIODO ANTERIOR
Ganancias por valuación de Activos en Moneda Extranjera	5.694,68	497.926.859	5.759,23	595.882.248
Ganancias por valuación de Pasivos en Moneda Extranjera	5.710,73	4.030.471.625	5.774,63	31.733.831
Pérdidas por valuación de Activos en Moneda Extranjera	5.694,68	687.910.616	5.759,23	185.303.001
Pérdidas por valuación de Pasivos en Moneda Extranjera	5.710,73	4.512.772.062	5.813,94	922.548.797
Efecto Neto		-672.284.194		-480.235.719

Alvaro Acosta Ferreira.
Presidente

Eugenia Vega.
Síndico

Juan Carlos Descalzo.
Contador

investor
Casa de Bolsa s.a.

11/18

d) Disponibilidades

La composición de los fondos disponibles en Bancos al 30 de junio de 2018, es como sigue:

ACTIVO CORRIENTE	30/06/2018	30/06/2017
DISPONIBILIDADES		
Recaudaciones a Depositario Suspenso	0	0
Recaudaciones a Depositario	0	0
Fondo Fijo	0	0
Itau Cta. Cte. Gs.	9.105.678	945.985
Itau Cta. Cte. USD	87.417.381	508.316.339
Regional Cta. Cte. Gs.	0	1.000.000
Regional Cta. Cte. USD		
Itau Adm 70087633-8	26.673.046	7.123.947
Itau Adm 75080348-5 USD	38.811.237	
Itau 75080363-6 USD	4.601.301	
Itau Cta. Comp. Gs.	-77.389.763	24.603.660
Itau Cta. Comp. USD	552.538.912	18.896.068
Banco Familiar Cta. Comp. Gs	3.832.000	4.840.000
Banco Familiar Cta. Comp. USD	26.872.967	24.429.648
Banco Regional Cta. Comp. Gs.	2.592.466	0
Banco Regional Cta. Comp. USD	300.508	5.841.190
BBVA Cta. Cte. Gs.	642.213	5.755.345
BBVA Cta. Cte. USD	2.847.340	2.437.777
Sudameris Cta. Cte. USD	4.937.174	1.898.987
Continental Cta. Cte. USD	7.817.315	7.969.965
Continental Cta. Cte. Gs.	1.000.000	1.066.298
Visión Banco Cta. Cte. Gs.	3.537.146	3.500.000
Visión Banco Cta. Cte. USD	6.668.470	1.547.512
Citi Bank. Cta. Cte. Gs.	0	0
Citi Bank. Cta. Cte. USD.	0	0
Atlas. Cta. Cte. USD.	136.188.272	2.907.764
Bancop USD	104.668	
Sudameris. Cta. Cte. Gs.	6.893.081	6.948.081
Sudameris. Ahorro. Gs.	0	0
Finexpar Cta. Cte. USD.	54.434	44.948
GNB. Cta. Cte. Gs.	177.812	154.853
GNB. Cta. Cte. Gs.	0	0
GNB. Cta. Cte. USD.	562.976	0
Banco Basa Gs.	10.000.000	5.054.155
Financiera Rio 100165400-0	14.528.451	12.890.849
Financiera El Comercio Ahorro Gs.	9.864	
Banco Basa U\$	41.218.094	2.361.960
TOTAL DISPONIBILIDADES	912.543.043	650.535.331


Alvaro Acosta Ferreira.
Presidente


Eugenia Vega.
Síndico


Juan Carlos Descalzo.
Contador

investor
Casa de Bolsa S.A.

12/18

e) Inversiones Permanentes

Guaraníes.

INFORMACION SOBRE EL DOCUMENTO Y EL EMISOR				INFORMACION SOBRE EL EMISOR AL 30/06/2018			
EMISOR	TIPO DE TITULO	CANTIDAD DE TITULOS	VALOR NOMINAL	VALOR CONTABLE	CAPITAL	RESULTADO	P.NETO
BANCO BASA S.A.	BONOS	50	286.174.469	286.174.469	242.570.000.000	82.796.053.732	489.744.097.257
BANCO BILBAO VIZCAYA ARGENTARIA PARAGUAY S.A.	BONOS	118	720.149.859	720.149.859	450.000.000.000	104.016.884.920	1.155.524.186.543
COLONIZADORA SAN AGUSTIN S.A.E.C.A.	BONOS	25	142.675.936	142.675.936	22.000.000.000	1.573.503.990	24.223.932.579
FIDEICOMISO IRREVOCABLE DE TITULARIZACION DE FLUJOS FUTURO	BONOS	3	17.666.093	17.666.093	sin datos	sin datos	sin datos
BANCO REGIONAL S.A.E.C.A.	BONOS	50	286.044.631	286.044.631	1.104.232.860.000	92.561.051.598	1.589.462.805.302
BANCO ITAÚ PARAGUAY S.A.	BONOS	91	529.322.271	529.322.271	750.000.000.000	347.233.430.870	2.160.544.903.269
VISION BANCO S.A.E.C.A.	BONOS	10	59.281.619	59.281.619	319.284.201.862	23.160.797.271	511.970.811.944
AUTOMOTORES Y MAQUINARIA S.A.E.C.A.	BONOS	10	10.294.520	10.294.520	118.800.000.000	11.547.427.781	257.223.346.750
ELECTROBAN S.A.	BONOS	66	68.915.892	68.915.892	43.109.590.352	2.176.118.613	79.743.807.346
INNOVARE S.A.E.C.A.	BONOS	32	33.407.545	33.407.545	12.724.200.000	(867.044.660)	17.085.250.905
CEFISA S.A.	CDA	8	1.210.000.000	1.210.000.000	25.000.000.000	537.446.131	38.153.198.110
FINANCIERA EL COMERCIO	CDA	2	170.000.000	170.000.000	90.511.953.371	955.033.176	141.874.534.698
BANCO CONTINENTAL S.A.E.C.A.	CDA	1	550.000.000	550.000.000	1.595.989.299.372	239.108.736.347	2.545.894.105.320
BANCO REGIONAL S.A.E.C.A.	CDA	3	569.468.000	569.468.000	1.104.232.860.000	92.561.051.598	1.589.462.805.302
BANCO BILBAO VIZCAYA ARGENTARIA PARAGUAY S.A.	CDA	1	284.734.000	284.734.000	450.000.000.000	104.016.884.920	1.155.524.186.543
Financiera Rio SAECA	CDA	7	1.722.640.700	1.722.640.700	132.736.973.600	9.565.590.273	181.002.614.158
BANCO ATLAS S.A.	CDA	1	170.840.400	170.840.400	147.414.000.000	80.640.854.746	602.262.192.664
Total al 30/06/2018			6.831.615.936	6.831.615.936			
Total al 30/06/2017			10.033.991.070	10.033.991.070			

INFORMACION SOBRE EL DOCUMENTO Y EL EMISOR				INFORMACION SOBRE EL EMISOR AL 30/06/2018			
EMISOR	TIPO DE TITULO	CANTIDAD DE TITULOS	VALOR NOMINAL	VALOR CONTABLE	CAPITAL	RESULTADO	P.NETO
Banco Familiar S.A.E.C.A	Acción	1	296.770.000	296.770.000	300.000.000.000	76.874.776.852	660.758.355.230
LC RISK	Acción	1	85.300.000	85.300.000	49.507.000	1.466.858	56.205.355
BANCO CONTINENTAL S.A.E.C.A.	Acción	3025	968.000.000	968.000.000	1.595.989.299.372	239.108.736.347	2.545.894.105.320
INVESTOR A.F.P.I. S.A.	Acción	2208	2.208.000.000	2.208.000.000	2.760.000.000	1.979.961	2.761.391.127
Banco Familiar S.A.E.C.A	Acción	11900	119.000.000	119.000.000	300.000.000.000	76.874.776.852	660.758.355.230
INCUBATE S.A.	Acción	25000	2.500.000.000	2.500.000.000			
Total al 30/06/2018			6.177.070.000	6.177.070.000			
Total al 30/06/2017			3.590.946.000	3.590.946.000			

ACCIONES Y FIDEICOMISO DE LA BOLSA DE VALORES Y PRODUCTOS DE ASUNCION S.A.						
CANTIDAD	TIPO DE TITULO	VALOR NOMINAL	VALOR LIBRO	VALOR ULTIMO REMATE	RESULTADO	P.NETO
1 (UNA)	Acción	200.000.000	296.635.553	750.000.000	1.288.401.225	8.800.000.000
No aplicable	Aporte Fideicomiso - BVPASA 1	16.980.000	16.980.000	No aplicable	No aplicable	34.164.850
No aplicable	Aporte Fideicomiso - BVPASA 2	16.908.000	16.908.000	No aplicable	No aplicable	25.610.800
No aplicable	Aporte Fideicomiso - BVPASA 3	11.200.000	11.200.000	No aplicable	No aplicable	31.364.850
Total al 30/06/2018		245.088.000	341.723.553			
Total al 30/06/2017		14.500.000	262.142.322			

INFORMACION SOBRE EL DOCUMENTO Y EL EMISOR				INFORMACION SOBRE EL EMISOR AL 30/06/2018			
EMISOR	TIPO DE TITULO	CANTIDAD DE TITULOS	VALOR NOMINAL	VALOR CONTABLE	CAPITAL	RESULTADO	P.NETO
INTERACTIVE BROKERS	Cuentas Cash	No aplicable	874.150.960	874.150.960	No aplicable	No aplicable	No aplicable
Total al 30/06/2018			874.150.960	874.150.960			
Total al 30/06/2017			234.860.937	234.860.937			

Albaro Acosta Ferreira.
Presidente

investor
Casa de Bolsa s.a.

Eugenia Vega.
Síndico

Juan Carlos Descalzo.
Contador

13/18

f) Créditos

Corresponde a cuentas por cobrar a diversos clientes. Su composición al 30 de junio de 2018 comparativo con el ejercicio anterior, es como sigue:

DEUDORES POR INTERMEDIACION		
GUARANIES		
CONCEPTO	Valores al 30/06/2017	Valores al 30/06/2018
Cientes por Operaciones	340.647.698	1.492.558.656
Cientes por Asesoramientos	37.911.737	417.213.735
Total al 30/06/2018	0	1.909.772.391
Total al 30/06/2017	378.559.435	0

DERECHOS SOBRE TITULOS POR CONTRATOS DE UNDERWRITING

EMISOR	INSTRUMENTO	CANTIDAD DE TITULOS	VALOR UNITARIO	FECHA DE VENCIMIENTO DEL CONTRATO	VALOR DE SUSCRIPCIÓN
NO APLICABLE					
Total actual G.					
Total anterior G.					

g) Bienes de Uso

CUENTAS	VALORES DE ORIGEN					DEPRECIACIONES					Neto Resultante
	Valores al Inicio del Ejercicio	Altas	Bajas	Revalúo del Periodo	Valores al cierre del Periodo	Acumuladas al inicio del Ejercicio	Altas	Bajas	Revalúo del Periodo	Acumuladas Al Cierre	
Muebles y Útiles	111.955.583	6.663.656	0	0	118.619.239	0	0	0	0	0	118.619.239
Rodados	80.130.349	95.453.438	0	0	175.583.787	0	0	0	0	0	175.583.787
Instalaciones	6.948.137	53.414	0	0	7.001.551	0	0	0	0	0	7.001.551
Equipos de Oficina	11.968.431	328.377	0	0	12.296.808	0	0	0	0	0	12.296.808
Equipos de Informática	131.881.694	59.578.262	0	0	191.459.956	0	0	0	0	0	191.459.956
Inmuebles y Terrenos	1.923.712.046	3.789.690.785	0	0	5.713.402.831	0	0	0	0	0	5.713.402.831
Mejoras en Predio Ajeno	129.881.848	6.229.800	0	0	136.111.648	0	0	0	0	0	136.111.648
Total al 30/06/2018	2.396.478.088	3.957.997.732	0	0	6.354.475.820	0	0	0	0	0	6.354.475.820
Total al 30/06/2017	469.005.037	1.927.473.051	0	0	2.396.478.088	0	0	0	0	0	2.396.478.088

h) Cargos Diferidos

CONCEPTO	SALDO INICIAL	AUMENTOS	AMORTIZACIONES	SALDO NETO FINAL
Seguros a Vencer	9.309.285	0	36.514	9.272.771
Intereses a Vencer	62.685.730	87.301.118	0	149.986.848
Total 30/06/2018	71.995.015	87.301.118	36.514	159.259.619
Total 30/06/2017	24.057.284	47.937.731	567.933.048	71.995.015


Albaro Acosta Ferreira.
Presidente

investor
Casa de Bolsa S.A.


Eugenia Vega.
Síndico


Juan Carlos Descalzo.
Contador

i) Intangibles

CUENTA	CONCEPTO	Valores al 30/06/2018
Marcas y Licencias	Marca Investor C.B. S.A.	0
Licencias Informáticas	Licencias para PCS	28.722.851
Sistemas Informáticos	Sistemas: Contable y Operativo	208.440.919
Membresía BVPASA	Membresía BVPASA	19.839.321
Licencia Actividad Bursatil	Licencia Actividad Bursatil	36.363.636
Total al 30/06/2018		293.366.727
Total al 30/06/2017		429.792.891

j) Otros Activos Corrientes y No Corrientes

CUENTA	VALORES AL INICIO DEL PERIODO	Aumento	Disminución	VALORES AL 30/06/2018
Garantía de Alquiler	13.285.272	4.739.906	0	18.025.178
Deudores Varios	395.482.447	0	356.690.763	38.791.684
Cupones a Cobrar	0	0	0	0
Seguros Pagados por Adelantado	0	0	0	0
Anticipos Proveedores y Otros	413.722.852	10.499.772	0	424.222.624
Total al 30/06/2018	822.490.571	15.239.678	356.690.763	481.039.486
Total al 30/06/2017	92.720.960	0	0	822.490.571

k) Préstamos Financieros a corto y a largo plazo.

INSTITUCION	CORTO PLAZO GS.	LARGO PLAZO GS.
Prestamo BBVA	3.600.000.000	0
Prestamo Itau	1.390.000.000	
Sobregiros Bancarios	0	0
TOTAL AL 30/06/2018	4.990.000.000	0
TOTAL AL 30/06/2017	4.672.292.419	0

l) Documentos y cuentas por pagar (Corto y largo plazo)

CONCEPTO	Valores al 30/06/2017	Valores al 30/06/2018
Proveedores Locales	123.796.749	339.028.202
Tarjeta de Credito a Pagar	5.507.652	4.626.374
Total al 30/06/2018	0	343.654.576
Total al 30/06/2017	129.304.401	0

m) Acreedores Corto y Largo Plazo. No aplicable.

A la fecha la entidad no registra administración Acreedores a Corto y Largo Plazo

Albaro Acosta Ferreira.
Presidente

Eugenia Vega.
Síndico

Juan Carlos Descalzo.
Contador

investor
Casa de Bolsa S.A.

n) Administración de Cartera (Corto y Largo Plazo)

A la fecha la entidad no registra administración de Cartera a Corto y Largo Plazo

o) Cuentas a Pagar a personas y empresas relacionadas (Corto y Largo plazo)

A la fecha la entidad no registra Cuentas a pagar a personas y empresas relacionadas a Corto y Largo Plazo

p) Obligaciones por contrato de Underwriting (Corto y Largo Plazo)

No aplicable

q) Otros Pasivos Corrientes y No Corrientes

CONCEPTO	CORRIENTE G.	NO CORRIENTE G.
Acreedores Varios	1.286.170.889	0
Intereses a Vencer	0	0
Total al 30/06/2018	1.286.170.889	0
Total al 30/06/2017	1.440.916.321	463.832.289

r) Saldos y Transacciones con personas y empresas relacionadas (Corriente y No Corriente)

No aplicable

s) Resultados con Personas y Empresas Vinculadas

PERSONA O EMPRESA RELACIONADA	CONCEPTO	Valores al 30/06/2017	Valores al 30/06/2018
Albaro Acosta - Presidente	Remuneración y Otros	213.800.000	468.980.071
Federico Callizo-Vice Presidente	Remuneración y Otros	89.261.793	130.714.605
Rolando Natalizia-Accionista	Remuneración y Otros	0	2.527.272
Juan Carlos Valenzuela-Director	Remuneración y Otros	78.125.000	90.000.000
Federico Sebastián Oporto Leiva Espínola	Remuneración y Otros	113.202.878	47.245.260
Anibal Acosta-Director	Remuneración y Otros	0	1.535.490
Eugenia Vega- Sindico	Honorarios	1.000.000	736.364
Total al 30/06/2018			741.739.062
Total al 30/06/2017		495.389.671	-

t) Patrimonio

CONCEPTO	SALDO AL INICIO DEL EJERCICIO	AUMENTOS	DISMINUCIÓN	SALDO AL 30/06/2018
Capital Integrado	9.440.000.000	4.640.000.000	0	14.080.000.000
Aportes no capitalizados	0	0	0	0
Reservas	476.207.500	247.036.311	0	723.243.811
Resultados Acumulados	0	0	0	0
Resultado del Ejercicio	3.178.914.914		618.027.701	2.560.887.213
Totales al 30/06/2018	13.095.122.414	4.887.036.311	618.027.701	17.364.131.024
Totales al 30/06/2017	8.555.185.978	571.200.018	3.490.178.496	13.095.122.424

Albaro Acosta Ferreira.
Presidente

investor
Casa de Bolsa s.a.

Eugenia Vega.
Sindico

Juan Carlos Descalzo.
Contador

u) Previsiones

La entidad no registra provisiones a la fecha.

v) Ingresos Operativos

Ingresos por Operaciones

CONCEPTO	AL 30/06/2018 G.	AL 30/06/2017 G.
Por intermediación de Acciones en Rueda	0	0
Por intermediación de Renta Fija en Rueda	63.682.886	120.478.317
Totales	63.682.886	120.478.317


Otros Ingresos Operativos

Otros ingresos Operativos


CONCEPTO	AL 30/06/2018 G.	AL 30/06/2017 G.
Ingresos por Asesoría Financiera	1.238.119.310	502.992.837
Ganancia por Vta. De Títulos	3.380.034.270	4.291.955.776
Totales	4.618.153.580	4.794.948.613

w) Otros Gastos Operativos, de comercialización y de administración

CONCEPTO	AL 30/06/2018	AL 30/06/2017
Otros Gastos Operativos		
Gastos por comisiones y servicios	92.741.640	36.184.918
Aranceles por neg. BVPASA	96.902.780	51.322.865
Otros Gastos Operativos	31.988.116	9.970.179
Total	221.632.536	97.477.962
Otros Gastos de Comercialización		
Publicidad	13.156.895	15.454.792
Folleto e impresiones	9.842.687	6.570.883
Otros Gastos de Comercialización	16.110.528	0
Total	39.110.110	22.025.675
Otros Gastos de Administración		
Sueldos y Jornales	463.785.601	390.037.043
Aporte Patronal	76.524.625	64.356.112
Bonificación Familiar	1.980.732	1.821.605
Aguinaldos Pagados	0	0
Vacaciones Pagadas		
Mantenimiento	6.767.061	6.243.895
Alquileres	127.452.929	122.501.798
Gastos Generales	392.524	25.167.941
Seguros	10.062.584	9.623.641
Impuestos, Tasas y Contribuciones	8.377.140	18.663.817
Otros Gastos de Administración	208.248.584	137.516.611
Honorarios Profesionales	129.716.707	57.438.301
Remuneración Personal Superior	212.545.455	469.402.778
Servicios Personales	282.715.430	216.971.482
Gastos de Capacitación	909.624	300.000
Donaciones y Contribuciones	1.250.000	
IVA Gastos	330.313.620	
Servicios Contratados	28.045.099	16.731.825
Depreciación del Ejercicio	32.180.634	0
Total	1.921.268.349	1.536.776.849


Albaro Acosta Ferreira.
Presidente

investor
Casa de Bolsa S.A.


Eugenia Vega.
Síndico


Juan Carlos Descalzo.
Contador

x) Otros Ingresos y Egresos

CONCEPTO	AL 30/06/2018	AL 30/06/2017
Otros Ingresos		
Varios Administrativos-Recupero de Gastos	629.251.532	236.909.148
Dividendos Cobrados	1.200.000	0
Total	630.451.532	236.909.148
Otros Egresos		
Gastos Bancarios	66.909.620	30.573.847
Total	66.909.620	30.573.847

y) Resultados Financieros

CONCEPTO	AL 30/06/2018	AL 30/06/2017
Generados Por Activos		
Intereses Devengados	235.508.614	270.900.394
Total	235.508.614	270.900.394
Generados Por Pasivos		
Intereses Devengados	65.704.584	77.231.504
Intereses Pagados	0	8.634.591
Total	65.704.584	85.866.095

z) Resultados Extraordinarios

No aplicable

NOTA 6. INFORMACION REFERENTE A CONTINGENCIAS Y COMPROMISOS

a) **Compromisos Directos**

No registra

b) **Contingencias Legales**

No registra

c) **Garantías Constituidas**

De acuerdo a lo previsto en los artículos 113 y 114 de la Resolución 763/04, la entidad tiene constituida como garantía, la Póliza de Caucción que rige desde el día 18/08/2017 al 18/08/2018 cuyo valor es de Gs. 510.280.750.- (Guaraníes quinientos diez millones doscientos ochenta mil setecientos cincuenta). La misma fue emitida por La Consolidada S.A. de Seguros según póliza N°007.1514.001227/007.

NOTA 7. HECHOS POSTERIORES AL CIERRE DEL EJERCICIO

No corresponde al presente periodo.

NOTA 8. LIMITACION A LA LIBRE DISPONIBILIDAD DE LOS ACTIVOS O DEL PATRIMONIO Y DE CUALQUIER RESTRICCION AL DERECHO DE PROPIEDAD.

No registra.

NOTA 9. CAMBIOS CONTABLES

No registra.

NOTA 10. RESTRICCIONES PARA DISTRIBUCIÓN DE UTILIDADES

No registra.

NOTA 11. SANCIONES

No Registra.

Albano Acosta Ferreira.
Presidente

investor
Casa de Bolsa S.A.

Eugenia Vega.
Síndico

Juan Carlos Descalzo.
Contador

18/18

INFORME DEL SÍNDICO

Señores accionistas de
INVESTOR CASA DE BOLSA S.A.

De conformidad a lo establecido por el Código Civil y los Estatutos Sociales, he procedido a la revisión del Balance General, Cuadro de Resultados, Estado de Flujo de Efectivo, Estado de Variación de Patrimonio Neto y sus correspondientes notas contables del ejercicio al 30 de junio de 2018, encontrándolos todos conformes a las Leyes, los Estatutos Sociales, los Principios de Contabilidad Generalmente Aceptados, Normas Contables indicadas por la Comisión Nacional de Valores según Resolución Nro. 950/06, Resolución Nro. 763/04 y a Principios y normas de Contabilidad vigentes en el Paraguay por lo que recomiendo su aprobación.

Es mi informe.

Asunción, 08 de agosto de 2018



Eugenia Vega Bernal
Síndico Titular

ACTA DE DIRECTORIO

Acta Nro. 93/2018

En la ciudad de Asunción, capital de la República del Paraguay, a los 08 días del mes de agosto de 2018, siendo las ocho treinta horas, en su domicilio social Concordia 179 esq. Gral. Santos, se reúne el Directorio de **INVESTOR CASA DE BOLSA S.A.** con la asistencia de los abajo firmantes.


El Sr. Alvaro Acosta, presidente, da inicio a la reunión que ha sido convocada para tratar el siguiente:

ORDEN DEL DIA


1. Lectura del Acta anterior.
2. Consideración del Balance General, Cuadro de Resultados, Estado de Flujo de Efectivo, Estado de Variación del Patrimonio Neto y el Informe del Síndico correspondiente al primer semestre 2018.


DELIBERACIONES

1. Aprobada sin modificaciones.
2. El Sr. Alvaro Acosta presenta y da lectura de toda la documentación contable y financiera de la empresa. Se aprueba sin objeciones la documentación anual: Balance General, Cuadro de Resultados, Estado de Flujo de Efectivo, Estado de Variación del Patrimonio Neto y las notas a los estados contables, Informe del Síndico al 30 de junio de 2018. Se autoriza a la empresa a presentar dichos informes a la Comisión Nacional de Valores y a la BVPASA, según lo establecido en las normativas vigentes. No habiendo otro punto que tratar, el presidente del Directorio da por concluida la sesión siendo las diez horas.


Alvaro Acosta
Presidente


Rolando Natalizia
Director Titular


Federico Callizo
Vicepresidente


Federico Oporto Leiva
Director Titular

investor
Casa de Bolsa s.a.