

Estado de Situación Patrimonial o Balance General al 31-12-2018 presentado en forma comparativa con el ejercicio anterior cerrado el 31-12-2017 (En Guaraníes)

ACTIVO	31/12/2018	31/12/2017	PASIVO Y PATRIMONIO NETO	31/12/2018	31/12/2017
	Periodo Actual	Ejercicio Anterior		Periodo Actual	Ejercicio Anterior
ACTIVO CORRIENTE			PASIVO CORRIENTE		
Disponibilidades (Nota 5 d)			Documentos y Cuentas a Pagar		
Caja	2.082.157	1.087.875	Acreedores por Intermediación (Nota 5 m.)	437.324.026	3.906.266.470
Recaudaciones a Depositar		0	Acreedores Varios (Nota 5 l.)	16.814.315	11.754.494
Bancos	454.213.180	4.239.482.019	Cuentas a Pagar a Personas y Empresas Relacionadas (Nota 5 o. y Nota 5 r.)	0	0
	456.295.337	4.240.569.894	Obligac por Contratos de Underwring (Nota 5 p.)	7.058.827	58.488.452
Inversiones temporarias (Nota 5 e)			Obligac por Administración de cartera (Nota 5 n.)	0	0
Títulos De Renta Variable				461.227.171	3.977.519.418
Títulos De Renta Fija	213.654.162	480.000	Préstamos Financieros (Nota 5 k.)		
Menos: provisión Por menor valor			Préstamos Bancarios		
	213.654.162	480.000	Interes a Cobrar		
Créditos (Nota 5 f)			Intereses a Devengar		
Deudores por Intermediación			Provisiones		
Documentos y cuentas por cobrar			Impuesto a la renta a pagar (Nota 5 i.2)		30.250.967
Deudores varios	104.874.222	81.572.345	IVA a Pagar		
Menos: provisión para incobrables			Deudidos y Jorales a pagar	3.000.000	2.602.888
Cuentas por cobrar a personas y empresas Relacionadas			Aportes y Relaciones a pagar (Nota 5 i.2)	3.179.991	
Menos: provisión por cuentas a cobrar a personas y empresas relacionadas				6.179.991	33.053.855
Underwring			Otros Pasivos		
	104.874.222	81.572.345	Préstamos a terceros		
Otros activos (Nota 8)			Dividendos a pagar en efectivo (Nota 5 r.)	33.270.830	31.053.148
Otros Activos Corrientes (Nota 5 j.)			Otros pasivos Corrientes (Nota 5 q.)	33.270.830	31.053.148
TOTAL ACTIVO CORRIENTE	774.823.721	4.322.622.239	TOTAL PASIVO CORRIENTE	500.677.992	4.041.626.429
ACTIVO NO CORRIENTE			PASIVO NO CORRIENTE		
Inversiones Permanentes			Cuentas a Pagar		
Títulos De Renta Variable			Obligac por Contratos de Underwring		
Títulos De Renta Fija (Nota 5 e)	722.902.100	557.000.000	Acreedores por Intermediación		
Acción De Bolsa De Valores (Nota 5 e)	296.635.553	267.553.647	Oblig Por Administración De Cartera		
Certificado de Depósito de Ahorros		0	Cuentas a Pagar a Personas y Empresas Relacionadas (Nota 5 o.)		
Menos: provisión Por menor valor			Acreedores Varios (Nota 5 l.)		
	1.019.537.653	824.553.647	Préstamos Financieros		
Créditos (Nota 5 f)			Préstamos en Bancos		
Deudores por Intermediación			Intereses a Devengar		
Deudores varios	3.318.676	26.701.854	Provisiones		
Créditos en Gestión de Cobro			Previsión para indemnización		
Menos: provisión para incobrables			Otros Contingencias		
Cuentas por cobrar a personas y empresas Relacionadas			Otros pasivos no Corriente (Nota 5 q.)	3.318.676	159.087.054
Menos: provisión por cuentas a cobrar a personas y empresas relacionadas				3.318.676	159.687.054
Derechos sobre Títulos Por Contratos de Underwring			TOTAL PASIVO NO CORRIENTE	3.318.676	159.687.054
	3.318.676	26.701.854			
Bienes de Uso (Nota 5 g)			TOTAL DEL PASIVO	503.996.668	4.201.313.483
Bienes de Uso	254.509.668	232.478.983	Patrimonio Neto (Nota 5 t)		
Depreciación acumulada	-66.985.537	-34.188.380	Total Patrimonio Neto (Según el estado de Variación del patrimonio Neto)	1.485.356.726	1.170.854.880
	187.524.131	198.290.603			
Activos Intangibles y cargos diferidos			TOTAL PASIVO Y PATRIMONIO NETO	1.888.353.394	5.372.168.343
Licencia	5.532.284				
Marcas					
Sistema Informático (Nota 5 h)					
Amortización - Licencias (Nota 5 h)	-1.383.071				
	4.149.213				
Otros Activos No Corrientes (Nota 5 j)					
Gastos No Devengados (Nota 5 j.)					
TOTAL ACTIVO NO CORRIENTE	1.214.529.873	1.049.546.104			
TOTAL DEL ACTIVO	1.889.353.394	5.372.168.343			

Las 11 notas que se acompañan forman parte integrante de los estados contables.

Juan José Moratorio
Presidente
MILLENIA CAPITAL CASA DE
BOLSA S.A.

C.P. Ana Gómez
Mat. Prof. N° 6025
MBB Consultores
Ana G. Gómez
Contadora Pública
Mat. Prof. N° 6025
Pat. Prof. N° 010-0044611
MBB CONSULTORES


Javier Palotti
Síndico Titular
MILLENIA CAPITAL
CASA DE BOLSA S.A.

Estado de Resultados

Estado de Situación Patrimonial o Balance General al 31-12-2018 presentado en forma comparativa con el ejercicio anterior cerrado el 31-12-2017 (En Guaraníes)

	PERIODO ACTUAL	PERIODO ANTERIOR
Ingresos Operativos		0
Comisiones por Operaciones en Rueda		0
Por Intermediación de Acciones en Rueda		0
Por Intermediación de Renta fija en Rueda (Nota 5.v.)	95.620.491	9.892.540
Comisiones por operaciones fuera de Rueda		0
Por Intermediación de acciones en Rueda 0 0		0
Por Intermediación de Renta fija en Rueda (Nota 5.v.)	350.043.257	563.753.451
Comisiones por Contratos De Colocación Primaria		0
Comisiones por Contratos de Colocación Primaria de acciones		0
Comisiones por contratos de Colocación primaria de Renta fija		0
Ingreso por Administración De Cartera		0
Ingreso por custodia de Valores (Nota 5.v.)	16.039.745	10.333.068
Ingreso por asesoría Financiera (Nota 5.v.)	341.174.986	239.006.257
Ingresos por Intereses y dividendos de cartera propia (Nota 5.v.)		0
Ingreso por venta de Cartera Propia		0
Ingreso por Venta de Cartera Propia a personas y empresas Relacionadas		0
Ingreso por operaciones y servicios a personas Relacionadas (Nota 5.s. y 5.v.)		0
Ingresos por operaciones y servicios extrabursátiles (Nota 5.v.)		0
Otros Ingresos Operativos (Nota 5.v.)		0
Total Ingresos Operativos	802.878.479	822.985.316
Gastos Operativos		0
Gastos Por Comisiones y Servicios		0
Aranceles por Negociación Bolsa de Valores		0
Otros Gastos Operativos (Nota 5.w.)		0
Resultado operativo Bruto	802.878.479	822.985.316
Gastos De Comercialización		0
Publicidad		0
Folleto e Impresiones		0
Otros gastos De Comercialización (Nota 5.w.)	6.004.376	25.412.975
	6.004.376	25.412.975
Gastos De Administración		0
Servicios Personales	315.610.370	318.759.305
Provisión, amortización y depreciaciones	34.180.228	29.266.802
Mantenimiento	14.977.014	1.583.891
Alquileres	116.340.849	108.653.436
Gastos Generales	25.214.225	10.856.683
Seguros (Nota 5.w.)	0	0
Multas	1.225.164	553.864
Impuestos, tasas y contribuciones	21.508.250	2.471.600
Otros Gastos de Administración (Nota 5.w.)	187.182.733	200.466.726
	716.238.833	672.612.307
Resultado operativo Neto	80.635.270	124.960.034
Otros Ingresos y Egresos (Nota 5.x.)		0
Otros Ingresos	2.632.360	22.812.986
Otros Egresos - Gtos. Bancarios	48.126.347	12.571.897
Resultados Financieros		0
Generados por Activos		0
Intereses Cobrados (Nota 5.y.)	58.865.481	43.769.774
Diferencias De Cambio (Nota 5.c.)	728.836.835	-330.162.098
Generados por Pasivos		0
Intereses Pagados (Nota 5.y.)	0	795.500
Diferencias De Cambio (Nota 5.c.)	-659.532.951	416.432.188
Resultado Extraordinarios (Nota 5.z.)	0	0
Resultado extraordinarios	0	0
Egresos extraordinarios	0	0
Ajuste De Resultado De Ejercicios Anteriores		0
Ingresos		0
Egresos		0
Utilidad O (Pérdida)	163.310.648	264.445.487
Impuesto a la Renta	17.221.187	30.250.967
Reserva Legal	7.304.473	11.709.726
Resultado del Ejercicio	138.784.988	222.484.794


Las 11 Notas que se acompañan forman parte integrante de los Estados Contables.



Juan José Moratorio
 Presidente
 MILLENIA CAPITAL CASA DE
 BOLSA S.A.



C.P. Ana Gómez
 Mat. Prof. N° 6025
 MBB Consultores
Ana G. Gómez
 Contadora Pública
 Mat. Prof. N° 6025
 Pat. Prof. N° 010-0044611
 MBB CONSULTORES



Javier Palotti
 Síndico Titular
 MILLENIA CAPITAL
 CASA DE BOLSA S.A.

Estado de Flujo De Efectivo

 Estado de Situación Patrimonial o Balance General al 31-12-2018 presentado en forma comparativa con el
 Ejercicio anterior cerrado el 31-12-2017 (En Guaraníes)

	31/12/2018	31/12/2017
	PERIODO ACTUAL 2018	PERIODO ANTERIOR 2017
FLUJO DE EFECTIVO POR LAS ACTIVIDADES OPERATIVAS		
VENTAS NETAS (COBRO NETO)	860.601.108	807.640.399
PAGO A PROVEEDORES LOCALES (PAGO NETO)	-3.521.352.069	-35.802.166.462
PAGO A PROVEEDORES DEL EXTERIOR (PAGO NETO)	0	0
EFECTIVO PAGADO A EMPLEADOS	-163.199.614	-173.958.955
EFECTIVO GENERADO (USADO) POR OTRAS ACTIVIDADES OPERATIVAS	-517.436.267	87.808.644
PAGO DE IMPUESTOS	-60.501.935	28.240.425
EFECTIVO NETO POR ACTIVIDADES OPERATIVAS	-3.401.888.777	-35.052.435.949
FLUJO DE EFECTIVO POR ACTIVIDADES DE INVERSIÓN		
AUMENTO/DISMINUCIÓN NETO/A DE INVERSIONES TEMPORARIAS	-169.579.268	-8.554.427
AUMENTO/DISMINUCIÓN NETO/A DE INVERSIONES A LARGO PLAZO	-171.600.828	-106.502.600
AUMENTO/DISMINUCIÓN NETO/A DE PROPIEDAD, PLANTA Y EQUIPO	-21.217.670	-12.560.471
EFECTIVO NETO POR ACTIVIDADES DE INVERSIÓN	-382.397.766	-127.617.498
FLUJO DE EFECTIVO POR ACTIVIDADES DE FINANCIAMIENTO		
APORTE DE CAPITAL	0	0
AUMENTO/DISMINUCIÓN NETO/A DE PRÉSTAMOS	0	1.212.519
DIVIDENDOS PAGADOS	0	0
AUMENTO/DISMINUCIÓN NETO/A DE INTERESES	-69.291.898	-795.500
EFECTIVO NETO POR ACTIVIDADES DE FINANCIAMIENTO	-69.291.898	417.019
EFFECTO DE LAS GANANCIAS O PÉRDIDAS POR DIFERENCIAS DE TIPO DE CAMBIO	69.303.884	86.270.090
AUMENTO/DISMINUCIÓN NETO/A DE EFECTIVOS Y SUS EQUIVALENTES	-3.784.274.557	-35.093.366.338
EFECTIVO Y SUS EQUIVALENTES AL COMIENZO DEL PERIODO	4.240.569.694	39.333.936.232
EFECTIVO Y SUS EQUIVALENTES AL CIERRE DEL PERIODO	456.295.337	4.240.589.894

Las 11 notas que se acompañan forman parte integrante de los estados contables.



 Juan José Moratorio
 Presidente
 MILLENIA CAPITAL CASA DE
 BOLSA S.A.



 C.P. Ana Gómez
 Mat. Prof. N° 6025
 MBB Consultores

Ana G. Gómez
 Contadora Pública
 Mat. Prof. N° 6025
 Pat. Prof. N° 010-0044611
 MBB CONSULTORES



 Javier Palotti
 Síndico Titular
 MILLENIA CAPITAL
 CASA DE BOLSA S.A.

MILLENNIA

Firmado al solo efecto de su
Identificación con el Dictamen de
Fecha **22 MAR 2019** *Novel*
Controllet Contadores & Auditores
Rog Sños CNV/AE N° 030/SIE/SBSG N° 074/01
SIS S.S. SG N° 016/19 INCOOP N° 03
C/P N° 5-26 SET N° 004115 - RUC: 80026558-0

Estado De Variación Del Patrimonio Neto

Estado de Situación Patrimonial o Balance General al 31-12-2018 presentado en forma comparativa con el ejercicio anterior cerrado el 31-12-2017 (En Guaraníes).

ESTADO DE EVOLUCION DEL PATRIMONIO NETO

Por el periodo finalizado el 31 de Diciembre de 2018 comparativo con el periodo anterior
(expresado en guaraníes)

RUBROS											
	CAPITAL			RESERVAS				RESULTADOS		PATRIMONIO NETO	
	SUSCRITO	A INTEGRAR / APORTE	INTEGRADO	LEGAL	FACULTATIVA	INVERSIONES	REVALUO	ACUMULADOS	DEL EJERCICIO	PERIODO ACTUAL	PERIODO ANTERIOR
Saldos al inicio del ejercicio	0	336.810.150	840.000.000	11.709.726	0	0	10.209.799	-250.359.609	222.484.794	1.170.854.860	927.372.965
Movimientos subsecuentes	0	0	0	7.304.473	0	162.067.106	6.345.299	222.484.794	-222.484.794	175.716.878	0
Transferencias a dividendos a pagar	0	0	0	0	0	0	0	0	0	0	0
Resultado de Ejercicio	0	0	0	0	0	0	0	0	138.784.988	138.784.988	0
Total Periodo Actual	0	336.810.150	840.000.000	19.014.199	0	162.067.106	16.555.098	-27.874.815	138.784.988	1.485.356.726	927.372.965
Total Periodo Anterior	0	336.810.150	840.000.000	11.709.726	0	0	10.209.799	-250.359.609	222.484.794	1.170.854.860	927.372.965

Juan José Moratorio
Presidente
MILLENNIA CAPITAL CASA DE
BOLSA S.A.

C.P. Ana Gómez
Mat. Prof. N° 6025
MBB Consultores

Ana G. Gómez
Contadora Pública
Mat. Prof. N° 6025
Pat. Prof. N° 010-0044611
MBB CONSULTORES

Javier Palotti
Síndico Titular
MILLENNIA CAPITAL
CASA DE BOLSA S.A.

NOTAS A LOS ESTADOS CONTABLES AL 31 DE DICIEMBRE DE 2018

1. CONSIDERACIÓN DE LOS ESTADOS CONTABLES


Los Estados Financieros correspondientes al 31 de diciembre del 2018 han sido aprobados para la remisión a la Comisión Nacional de Valores según Acta de Directorio N° de fecha de 2018.-

2. INFORMACIÓN DE LA EMPRESA

MILLENNIA CAPITAL CASA DE BOLSA SOCIEDAD ANÓNIMA fue constituida por Escritura Pública N° 74 de fecha 05 de junio de 2014, pasada ante el Notario y Escribano Público Jose María Livieres Guggiari. Sus Estatutos Sociales y su Personería Jurídica fueron inscripto en la Dirección General de los Registros Públicos, Sección Personas Jurídicas y Asociaciones bajo el N° 769, folio 8990, Serie "C", de fecha 02 de septiembre de 2014 y en la Dirección de General de los Registros Públicos, Registro Público de Comercio, anotado bajo el N° 618, Serie "A", folio 9891 de fecha 12 de noviembre de 2014.

La Sociedad tiene por objeto principal:

- a) Comprar y vender valores por cuenta de terceros y también por cuenta propia, con recursos de terceros o propios, en una bolsa de valores o fuera de ella.
- b) Presentar asesoría en materia de valores y operaciones de bolsa así como brindar a sus clientes un sistema de información y procesamiento de datos.
- c) Suscribir transitoriamente, con recursos propios, parte o la totalidad de emisiones primaria de valores.
- d) Promover el lanzamiento de emisiones de valores públicos y privados y facilitar su colocación.
- e) Actuar como representante de los obligacionistas.
- f) Prestar servicios de administración de carteras y custodia de valores.



Juan José Moratorio
Presidente
MILLENNIA CAPITAL CASA DE
BOLSA S.A.



C.P. Ana Gómez
Mat. Prof. N° 6025
MBB Consultores

Ana G. Gómez
Contadora Pública
Mat. Prof. N° 6025
Pat. Prof. N° 010-0044611
MBB CONSULTORES



Javier Palotti
Síndico Titular
MILLENNIA CAPITAL
CASA DE BOLSA S.A.

3. PRINCIPALES POLÍTICAS Y PROCEDIMIENTOS CONTABLES

3.1 BASE DE PREPARACIÓN DE LOS ESTADOS CONTABLES

Los Estados contables fueron preparados de acuerdo a normas, reglamentaciones e instrucciones emitidas por la Comisión Nacional de Valores y con normas contables aceptadas en Paraguay. Los presentes estados contables han sido preparados sobre la base de cifras históricas sin considerar el efecto que las variaciones en el poder adquisitivo de la moneda local que pudieran tener sobre los mismos, no expresándose la moneda al 31 de diciembre de 2018, como además los saldos de igual fecha del ejercicio anterior, a excepción de los bienes de uso conforme a la nota 3.2

3.2 CRITERIOS DE VALUACIÓN

Los presentes estados contables han sido preparados sobre la base de cifras históricas, sin considerar el efecto que las variaciones en el poder adquisitivo de la moneda local pueda tener en los rubros no monetarios que componen dichos estados, debido a que la corrección monetaria no constituye un principio de contabilidad de aceptación generalizada en el Paraguay, excepto los rubros en moneda extranjera que son ajustados al tipo de cambio de cierre

3.3 POLÍTICA DE CONSTITUCIÓN DE PREVISIONES

Las provisiones por incobrables se realizan de acuerdo a la antigüedad de saldos de las cuentas deudoras, según políticas administrativas de la empresa y criterios establecidos en la Ley 125/91 y Ley 2421/04.

3.4 POLÍTICA DE DEPRECIACIÓN

Los bienes de uso adquiridos por la empresa se encuentran valuados al costo de adquisición, más todos los gastos efectuados y que fueron necesarios para su incorporación al patrimonio del ente y puesta en funcionamiento. En el presente ejercicio serán revaluados conforme a los índices emitidos por la Subsecretaría de Estado de Tributación, de acuerdo a la Ley N° 125/91.



Juan José Moratorio
Presidente
MILLENNIA CAPITAL CASA DE
BOLSA S.A.



C.P. Ana Gómez
Mat. Prof. N° 6025
MBB Consultores

Ana G. Gómez
Contadora Pública
Mat. Prof. N° 6025
Pat. Prof. N° 010-0044611
MBB CONSULTORES



Javier Palotti
Síndico Titular
MILLENNIA CAPITAL
CASA DE BOLSA S.A.

3.5 POLÍTICA DE RECONOCIMIENTO DE INGRESO

Los ingresos generados durante el periodo son registrados como ingresos en función a su devengamiento, independientemente a su realización.

3.6 DEFINICIÓN DE FONDOS

Para la elaboración del Estado de Flujo de efectivo, fue utilizado el método directo con la clasificación de flujo de Efectivo por actividades operativas, de inversión y de financiamiento.

4. CAMBIOS DE POLÍTICAS Y PROCEDIMIENTOS DE CONTABILIDAD

No se registraron cambios en los criterios de valuación con relación al año anterior, manteniéndose uniformes con el periodo comparado.

5. CRITERIOS ESPECÍFICOS DE VALUACIÓN

a) VALUACIÓN DE RUBROS EN MONEDA EXTRANJERA

La moneda extranjera, Dólar fue registrada de acuerdo al tipo de cambio publicado por la Sub Secretaria de Estado de Tributación al 31-12-2018. Tipo de cambio comprador Gs. 5.960,14 - para saldos de cuentas del activo y Tipo de cambio vendedor Gs. 5.960,94.- para saldo de cuentas pasivas.

	Periodo Actual Gs.	Periodo Anterior Gs.
Tipo de Cambio Comprador	5.960,14	5.579,97
Tipo de Cambio Vendedor	5.960,94	5.600,98


Juan José Moratorio
 Presidente
 MILLENIA CAPITAL CASA DE
 BOLSA S.A.



 C.P. Ana Gómez
 Mat. Prof. N° 6025
 MBB Consultores
Ana G. Gómez
 Contadora Pública
 Mat. Prof. N° 6025
 Pat. Prof. N° 010-0044611
 MBB CONSULTORES


Javier Palotti
 Síndico Titular
 MILLENIA CAPITAL
 CASA DE BOLSA S.A.

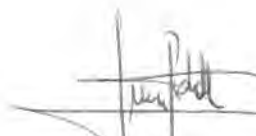
b) POSICIÓN EN MONEDA EXTRANJERA

ACTIVOS Y PASIVOS EN MONEDA EXTRANJERA

DETALLE	Moneda Extranjera		Cambio Vigente	Moneda Local	Moneda Extranjera	Cambio Ejercicio Anterior	Moneda Local
	Clase	Monto		Monto 31/12/2018	Monto 31/12/2017		Monto 31/12/2017
ACTIVO							
ACTIVOS CORRIENTES							
Recaudaciones a depositar							
Recaudaciones a depositar							
Bancos							
Banco Itau Cta. Cte. USD	USD	16.177,26	5.960,14	96.418.734	290.076,99	5.579,97	1.618.620.902
Banco Itau Cta. Cte. USD Fondos Propios	USD	5.891,52	5.960,14	33.922.256	29.143,96	5.579,97	162.622.422
Banco Continental Cta. Cte. USD	USD	20.240,26	5.960,14	120.634.783	10.282,61	5.579,97	57.378.855
Banco Amambay Cta. Cte. USD	USD	12.531,14	5.960,14	74.687.349	219.057,64	5.579,97	1.222.335.059
Currency Matters USD	USD	1.985,00	5.960,14	11.830.878	0,00	5.579,97	-
Banco Atlas Cta. Cte. USD	USD	0,00	5.960,14	-	10.000,00	5.579,97	55.799.700
Financiera Rio USD	USD	5.135,86	5.960,14	30.610.445	162.640,93	5.579,97	907.631.510
Bonos en Moneda extranjera							
Créditos							
Cientes US\$							
Deudores varios	USD	8.408,00	5.960,14	38.192.577	5.850,00	5.579,97	33.200.622
Activos No Corrientes							
Cientes US\$							
TOTAL ACTIVO				406.297.022			4.057.487.071
PASIVO							
PASIVOS CORRIENTES							
Dep. de Clientes para Negociaciones		57.661,89	5.960,94	343.717.874	675.593,86	5.600,98	3.783.987.698
Cuentas a Pagar a Personas y Empresas Relacionadas	USD	807,33	5.960,94	4.812.446	75,31	5.600,98	421.810
Acreedores		1.226,85	5.960,94	7.325.101	2.589,53	5.600,98	14.503.906
PASIVOS NO CORRIENTES							
Otros Pasivos No Corrientes			5.960,94		0	5.600,98	0
TOTAL PASIVO				355.855.421			3.798.913.414


Juan José Moratorio
Presidente
MILLENIA CAPITAL CASA DE
BOLSA S.A.


C.P. Ana Gómez
Mat. Prof. N° 6025
MBB Consultores
Ana G. Gómez
Contadora Pública
Mat. Prof. N° 6025
Pat. Prof. N° 010-0044611
MBB CONSULTORES


Javier Palotti
Síndico Titular
MILLENIA CAPITAL
CASA DE BOLSA S.A.

c) DIFERENCIA DE CAMBIO EN MONEDA EXTRANJERA

CONCEPTO	TIPO DE CAMBIO PERIODO ACTUAL	MONTO AJUSTADO PERIODO ACTUAL GS.	TIPO DE CAMBIO PERIODO ANTERIOR	MONTO AJUSTADO PERIODO ANTERIOR GS.
Ganancias por Valuación De Activos Monetarios en moneda Extranjera	5.960,14	983.459.372	5.579,97	1.350.900.135
Ganancias por Valuación de Pasivos Monetarios en moneda Extranjera	5.960,94	311.431.088	5.600,98	1.730.892.460
Perdidas por Valuación de Activos Monetarios en	5.960,14	254.622.537	5.579,97	1.681.062.233
Perdidas por Valuación de Pasivos Monetarios En	5.960,94	970.964.039	5.600,98	1.314.460.272
Totales		69.303.884		86.270.090

d) DISPONIBILIDADES

El rubro disponibilidades está compuesto por las siguientes cuentas:

CUENTA	CANTIDAD USD	MONTO EN GUARANIES	
		PERIODO ACTUAL	PERIODO ANTERIOR
Recaudaciones a Depositar M/L	0,00	0	0
Fondo Fijo		2.082.157	1.087.875
Banco Itau Cta. Cte. USD	16.177,26	96.418.734	1.618.615.880
Banco Itau Cta. Cte. GS		1.276.930	179.697.946
Banco Continental Cta. Cte. USD	20.240,26	120.634.783	57.376.655
Banco Continental Cta. Cte. GS		65.839.764	8.886.097
Banco Amambay Cta. Cte. USD	12.531,14	74.687.349	1.222.335.059
Banco Amambay Cta. Cte. GS		11.929.228	11.929.228
Banco Interfisa Cta. Cte. GS		5.000.000	5.000.000
Banco Itau Cta. Cte. USD Fondos Propios	5.691,52	33.922.256	162.622.422
Banco Itau Cta. Cte. GS Fondos Propios		2.062.813	-312.478
Banco Atlas Cta. Cte. USD		0	55.799.700
Banco Atlas Cta. Cte. GS		0	10.000.000
Financiera Rio USD	5.135,86	30.610.445	907.531.510
Currency Matters USD	1.985,00	11.830.878	0
TOTALES	61.761,04	456.295.337	4.240.569.894

Juan José Moratorio
 Juan José Moratorio
 Presidente
 MILLENIA CAPITAL CASA DE
 BOLSA S.A.

Ana G. Gómez
 C.P. Ana Gómez
 Mat. Prof. N° 6025
 MBB Consultores

Javier Palotti
 Javier Palotti
 Síndico Titular
 MILLENIA CAPITAL
 CASA DE BOLSA S.A.

Ana G. Gómez
 Contadora Pública
 Mat. Prof. N° 6025
 Pat. Prof. N° 010-0044611
 MBB CONSULTORES

e) INVERSIONES


Las inversiones están registradas de acuerdo a su precio de adquisición y revaluadas al precio de valor libro de la BVPASA según cuadro se detalla la composición de los mismos

Denominación y características de los valores Emisor	Tipo de Título	Cantidad de Títulos	Valor Nominal Unitario	Valor Contable	Información sobre el Emisor al 31/12/18		
					Capital	Según Último Balance	
						Resultado	Patrimonio Neto
Inversiones temporarias							
Títulos De Renta Fija	BONO	1	480.000	480.000	*	*	*
Certificado de Depósito de Ahorro - Financiera RIO	CDA	1	213.174.162	213.174.162			
Total Periodo Actual G.			213.654.162	213.654.162			
Total Ejercicio Anterior G.			480.000	480.000			
Inversiones Permanentes							
Hacienda - Tesoro	BONO	1	557.000.000	557.000.000	*	*	*
Bolsa de Valores y Productos de Asunción	ACCION	1	200.000.000	296.636.553			
Certificado de Depósito de Ahorro - Financiera RIO	CDA	1	165.902.100	165.902.100			
Totales Periodo Actual G.			922.902.100	1.019.537.653	8.000.000.000	1.298.401.225	15.051.964.327
Total Ejercicio Anterior G.			757.000.000	824.563.647	8.000.000.000	1.516.196.001	11.763.563.102

- OBS: EL VALOR CONTABLE QUE SE OBSERVA EN LA CASILLA DE BOLSA DE VALORES Y PRODUCTOS DE ASUNCION ES UN VALOR PROVISORIO OTORGADO POR LA BVPASA , AL MOMENTO DEL CIERRE NO SE CUENTA CON EL CIRCULAR OTORGADO POR LA BVPASA DONDE CONSTA EL VALOR LIBRO DE LA ACCION AL 31-12-18

C U E N T A S	Valor de Costo	Valor Contable	Valor Nominal Unitario	Valor de Cotización
Inversiones Corrientes				
CDA - Financiera RIO	213.174.162	213.174.162	213.174.162	
Bonos del Tesoro - Ministerio de Hacienda	480.000	480.000	480.000	
Saldo Periodo Actual	213.654.162	213.654.162	213.654.162	
Saldo Ejercicio Anterior	480.000	480.000	480.000	
Inversiones no Corrientes				
BVPASA - Garantía de Casa	557.000.000	557.000.000	557.000.000	
CDA - Financiera RIO	165.902.100	165.902.100	165.902.100	
Saldo Periodo Actual G.	722.902.100	722.902.100	722.902.100	
Saldo Ejercicio Anterior G.	557.000.000	557.000.000	557.000.000	


 Juan José Moratorio
 Presidente
 MILLENIA CAPITAL CASA DE
 BOLSA S.A.


 C.P. Ana Gómez
 Mat. Prof. N° 6025
 MBB Consultores


 Javier Palotti
 Síndico Titular
 MILLENIA CAPITAL
 CASA DE BOLSA S.A.

Ana G. Gómez
 Contadora Pública
 Mat. Prof. N° 6025
 Pat. Prof. N° 010-0044611
 MBB CONSULTORES

Acción de la Bolsa De Valores			
Cantidad	Valor Nominal	Valor Libro de la Acción	Valor Ultimo Remate
Saldo Periodo Actual	200.000.000	296.635.553	750.000.000
Saldo Ejercicio Anterior	14.500.000	262.142.322	500.000.000

- OBS: EL VALOR CONTABLE QUE SE OBSERVA EN LA CASILLA DE BOLSA DE VALORES Y PRODUCTOS DE ASUNCION ES UN VALOR PROVISORIO OTORGADO POR LA BVPASA , AL MOMENTO DEL CIERRE NO SE CUENTA CON EL CIRCULAR OTORGADO POR LA BVPASA DONDE CONSTA EL VALOR LIBRO DE LA ACCION AL 31-12-18

f) CRÉDITOS

Deudores Varios		
Concepto	Periodo Actual	Periodo Anterior
Créditos	38.192.577	33.200.821
Anticipo de Imp. a la Rta.	13.029.781	0
Impuesto al Valor Agregado	2.870.592	3.077.264
Intereses a Cobrar - CP	50.781.272	45.294.260
Total	104.874.222	81.572.345

Deudores Varios		
Concepto	Periodo Actual	Periodo Anterior
Intereses a Cobrar - LP	3.318.676	26.701.854
Total	3.318.676	26.701.854

Juan José Moratorio
Juan José Moratorio
Presidente
MILLENNIA CAPITAL CASA DE
BOLSA S.A.

Ana G. Gómez
C.P. Ana Gómez
Mat. Prof. N° 6025
MBB Consultores
Ana G. Gómez
Contadora Pública
Mat. Prof. N° 6025
Pat. Prof. N° 010-0044611
MBB CONSULTORES

Javier Palotti
Javier Palotti
Síndico Titular
MILLENNIA CAPITAL
CASA DE BOLSA S.A.

No registra saldo

Derechos Sobre Títulos por Contratos De Underwriting					
Emisor	Instrumentos	Cantidad de Títulos	Valor Unitario	Fecha de Vencimiento del Contrato	Valor de Suscripcion G.
NO APLICABLE					
Total Actual G.					
Total Anterior G.					

g) BIENES DE USO

La composición del rubro al 31/12/18 comparativo con el 2017 es como sigue:

BIENES DE USO
Correspondiente al 31 de Diciembre de 2018
(Expresado en guaraníes)

Cuentas	VALORES DE ORIGEN					DEPRECIACIONES					Neto Resultante
	Valores al inicio del periodo	Altas	Bajas	Revalúo del Periodo	Ajustes	Valores al cierre del periodo	Acumuladas al inicio del periodo	Altas	Bajas	Acumuladas al cierre del periodo	
Muebles y Útiles	85.290.097	11.697.388	0	2.444.249	-	99.431.734	8.907.324	8.806.629	0	17.712.953	81.718.781
Equipos de Informática	52.866.217	3.601.816	0	1.221.957	-	57.689.990	14.680.055	13.690.478	0	28.360.534	29.329.456
Máquinas y Equipos	0	0	0	0	-	0	0	0	0	0	0
Tarjetas	0	0	0	0	-	0	0	0	0	0	0
Edificios	0	0	0	0	-	0	0	0	0	0	0
Instalaciones	3.681.196	0	0	68.619	-	3.749.815	1.536.853	956.850	0	2.493.703	1.256.112
Mejoras de Predio Ajeno	88.180.701	0	0	2.539.604	-	90.720.305	8.818.079	9.100.248	0	17.918.318	72.801.987
Equipos y Enseres	2.460.772	386.182	0	70.870	-	2.917.824	246.077	253.952	0	500.029	2.417.795
Total periodo actual	232.478.983	15.685.386	0	6.345.299	-	254.509.668	34.188.380	32.797.157	0	66.985.537	187.524.131
Total periodo anterior	210.531.137	12.560.471	0	9.287.375	-	232.478.983	4.921.578	29.266.802	0	34.188.380	198.290.603

h.i) ACTIVOS INTANGIBLES Y CARGOS DIFERIDOS

No Registra Saldo

Concepto	Saldo Inicial	Aumentos	Amortizaciones	Saldo Neto Final
Licencia de Software	0	5.532.284	-1.383.071	4.149.213
Total Actual	0	5.532.284	-1.383.071	4.149.213
Total ejercicio anterior	0	0	0	0

Juan José Moratorio
Presidente
MILLENIA CAPITAL CASA DE
BOLSA S.A.

C.P. Ana Gómez
Mat. Prof. N° 6025
MBB Consultores

Ana G. Gómez
Contadora Pública
Mat. Prof. N° 6025
Pat. Prof. N° 010-0044611
MBB CONSULTORES

Javier Palotti
Síndico Titular
MILLENIA CAPITAL
CASA DE BOLSA S.A.

j) OTROS ACTIVOS CORRIENTES Y NO CORRIENTES

No Registra saldo No Registra saldo

Concepto	Corto Plazo G.	Largo Plazo G.
	0	
	0	
Total Actual		
Total Anterior		

k) PRÉSTAMOS FINANCIEROS A CORTO Y LARGO PLAZO

No Registra saldo

Institución	Corto Plazo G.	Largo Plazo G.
Total Actual		
Total Anterior		

l.1) ACREEDORES VARIOS (CORTO Y LARGO PLAZO)

El saldo al 31-12-2018 de cuentas y provisiones a pagar se detalla en el siguiente cuadro:

Concepto	Corto Plazo G.	Largo Plazo G.
Honorarios a Pagar	0	0
Aguinaldos a Pagar	0	0
Agua, Luz y Teléf. a Pagar	0	0
Cuentas Varias a Pagar	1.976.912	0
Alquileres a Pagar	0	0
Acreedores Varios.	14.837.406	0
Cupones a Pagar	0	0
Total Actual	16.814.318	0
Total Anterior	11.754.494	0

Juan José Moratorio
Juan José Moratorio
Presidente
MILLENNIA CAPITAL CASA DE
BOLSA S.A.

Ana G. Gómez
C.P. Ana Gómez
Mat. Prof. N° 6025
MBB Consultores
Ana G. Gómez
Contadora Pública
Mat. Prof. N° 6025
Pat. Prof. N° 010-0044611
MBB CONSULTORES

Javier Palotti
Javier Palotti
Síndico Titular
MILLENNIA CAPITAL
CASA DE BOLSA S.A.

l.2) PROVISIONES (CORTO Y LARGO PLAZO)

Concepto	Corto Plazo G.	Largo Plazo G.
I.P.S. a Pagar	3.179.991	0
Dirección Gral. De Recaudaciones	0	0
Sueldos a Pagar	3.000.000	
Total Actual	6.179.991	0
Total Anterior	33.053.865	0

m) ACREEDORES POR INTERMEDIACIÓN (CORTO Y LARGO PLAZO)

Concepto	Corto Plazo G.	Largo Plazo G.
Aranceles a Pagar a la BVPASA	0	0
Comisiones Cobradas p/Adelantado	0	0
Dep. de Clientes para Negociaciones	437.324.026	0
Total Actual	437.324.026	0
Total Anterior	3.906.266.470	0


n) ADMINISTRACIÓN DE CARTERA (CORTO Y LARGO PLAZO)

No registra saldo


Concepto	Corto Plazo G.	Largo Plazo G.
Total Actual		
Total Anterior		

o) CUENTAS A PAGAR A PERSONAS Y EMPRESAS RELACIONADAS (CORTO Y LARGO PLAZO)


Nombre	Relación	Tipo de Operación	Antigüedad de la deuda (Días)	Concepto	Periodo Actual G.	Periodo Anterior G.
Juan Jose Moratorio	Accionista	Dep. de Clientes para Negociaciones	100	Anticipo	7.088.827	59.498.452
Totales					7.088.827	59.498.452



Juan José Moratorio
 Presidente
 MILLENIA CAPITAL CASA DE
 BOLSA S.A.



C.P. Ana Gómez
 Mat. Prof. N° 6025
 MBB Consultores
Ana G. Gómez
 Contadora Pública
 Mat. Prof. N° 6025
 Pat. Prof. N° 010-0044611
 MBB CONSULTORES



Javier Palotti
 Síndico Titular
 MILLENIA CAPITAL
 CASA DE BOLSA S.A.

P) OBLIGACIÓN POR CONTRATO DE UNDERWRITING (CORTO Y LARGO PLAZO)

No registra saldo

Emisor	Tipo de Operación	Plazo de Vencimiento del Contrato	Importe Corto Plazo G.	Importe Largo Plazo G.
Total Actual				
Total Anterior				

Q) OTROS PASIVOS CORRIENTES Y NO CORRIENTES

Concepto	Corriente G.	No Corriente G.
Intereses a Devengar	33.270.830	3.318.676
Rentabilidad en Inversiones BVPASA	0	0
Total actual	33.270.830	3.318.676
Total anterior	31.053.148	159.687.054

* OBS: EL VALOR CONTABLE QUE SE OBSERVA EN LA CASILLA DE RENTABILIDAD EN INVERSIONES BVPASA ES EL VALOR PROVISORIO OTORGADO POR LA BVPASA, AL MOMENTO DEL CIERRE NO SE CONTABA CON EL CIRCULAR OTORGADO POR LA BVPASA DONDE CONSTA EL VALOR LIBRO DE LA ACCION AL 31-12-18.-

r) SALDOS Y TRANSACCIONES CON PERSONAS Y EMPRESAS RELACIONADAS (CORRIENTE Y NO CORRIENTE)

Saldos (Indicación de los Saldos deudores y acreedores mantenidos)					
Nombre	Relación	Tipo de Operación	Concepto	Periodo Actual G.	Periodo Anterior G.
Juan José Moratorio	Accionista	Saldo Acreedor	Dep. de Clientes para Negociaciones	7.088.827	59.498.452
Total Ejercicio Actual Saldo Deudor				0	0
Total Ejercicio Actual Saldo Acreedor				7.088.827	59.498.452


 Juan José Moratorio
 Presidente
 MILLENIA CAPITAL CASA DE
 BOLSA S.A.


 C.P. Ana Gómez
 Mat. Prof. N° 6025
 MBB Consultores
Ana G. Gómez
 Contadora Pública
 Mat. Prof. N° 6025
 Pat. Prof. N° 010-0044611
 MBB CONSULTORES


 Javier Palotti
 Síndico Titular
 MILLENIA CAPITAL
 CASA DE BOLSA S.A.

s) RESULTADO CON PERSONAS Y EMPRESAS VINCULADAS

No registra Saldo

Persona o Empresa Relacionada	Relación	Concepto	Total Ingresos	Total Egresos	Concepto
Total Ejercicio Actual G.					
Total Ejercicio Anterior G.					

t) PATRIMONIO

El patrimonio de la empresa registró los siguientes movimientos según el cuadro siguiente;

Concepto	Saldo al inicio del Ejercicio G.	Aumentos	Disminución	Saldo al Cierre del Ejercicio G.
Capital Integrado	840.000.000			840.000.000
Aportes no capitalizados	336.810.150			336.810.150
Reservas	21.919.525	175.716.878		197.636.403
Resultados acumulados	-250.359.609	222.484.794		-27.874.815
Resultado del ejercicio	222.484.794		83.699.806	138.784.988
Total	1.170.854.860	398.201.672	83.699.806	1.485.356.726

u) PREVISIONES LA EMPRESA NO REALIZÓ PREVISIÓN EN EL PERIODO INFORMADO

Concepto	Saldo al inicio del Ejercicio G.	Aumentos	Disminución	Saldo Periodo Actual G.	Saldo Periodo Anterior G.
Deducidas del Activo					
Total					
Incluidas en el Pasivo					
Total					

NO APLICABLE


Juan José Moratorio
 Presidente
 MILLENIA CAPITAL CASA DE
 BOLSA S.A.


 C.P. Ana Gómez
 Mat. Prof. N° 6025
 MBB Consultores
Ana G. Gómez
 Contadora Pública
 Mat. Prof. N° 6025
 Pat. Prof. N° 010-0044611
 MBB CONSULTORES


Javier Palotti
 Síndico Titular
 MILLENIA CAPITAL
 CASA DE BOLSA S.A.

v) **INGRESOS OPERATIVOS**

Ingresos por operaciones y servicios a personas relacionadas

No Registra Saldo

Concepto	Periodo Actual G.	Periodo Anterior G.
Servicio de intermediación		
Total		

Ingresos por operaciones y servicios extrabursátiles

No Registra Saldo

Concepto	Periodo Actual G.	Periodo Anterior G.
Total		

Ingresos Operativos

Concepto	Periodo Actual G.	Periodo Anterior G.
Comis. P/Intermediación EN RUEDA	95.620.491	9.892.540
Comis. P/Intermediación FUERA	350.043.257	563.753.451
Ingresos por Custodia de Valores	16.039.745	10.333.068
Ingresos por Asesoría Financiera	341.174.986	239.006.257
Total	802.878.479	822.985.316

Otros ingresos operativos

Concepto	Periodo Actual G.	Periodo Anterior G.
Venta de Servicios	0	0
Total		



Juan José Moratorio
Presidente
MILLENNIA CAPITAL CASA DE
BOLSA S.A.



C.P. Ana Gómez
Mat. Prof. N° 6025
MBB Consultores

Ana G. Gómez
Contadora Pública
Mat. Prof. N° 6025
Pat. Prof. N° 010-0044611
MBB CONSULTORES



Javier Palotti
Síndico Titular
MILLENNIA CAPITAL
CASA DE BOLSA S.A.

W) OTROS GASTOS OPERATIVOS, DE COMERCIALIZACIÓN Y DE ADMINISTRACIÓN

Concepto	Periodo Actual G.	Periodo Anterior G.
Gastos Operativos		
Pasajes al Exterior	6.004.376	25.412.975
Total Gastos Operativos	6.004.376	25.412.975
Gastos de Administración		
Gastos de Telefonía Tigo	9.963.914	7.450.725
Agua, Luz y Teléfono	8.541.337	6.984.044
Papelería y Útiles de Oficina	7.852.467	5.739.738
Gastos de Escribanía	6.427.000	7.679.556
Gastos de Informática	2.523.636	11.023.635
Impresos y Formularios	2.455.455	1.688.364
Art. De Limpieza y Gastos de Cafetería	9.334.421	11.142.920
Gastos de Interconexión RES-WE	3.958.074	18.584.242
Arancel Comisión Nacional de Valores	2.355.150	1.511.160
Comisión Cobranzas	62.829	53.366
Arancel de Operación - SEN Rent	26.051.932	24.487.861
Expensas	16.946.888	15.345.156
Gastos de Sistemas de Valores	38.027.971	29.157.670
Gastos Administrativos BVPASA	0	154.063
Gastos Varios	340.136	209.092
Gastos No Deducibles	5.450.128	23.485.983
Gastos de Fotocopias e Impresión en gral.	773.538	10.910
Gastos de Encomiendas y Envíos	966.939	561.750
Gastos de Consumición	12.454.657	13.457.780
Gastos de Uniforme	1.268.182	598.182
Fondo de Garantía-BVPASA	333.558	141.268
Gastos No Deducibles - Taxi	617.500	1.826.950
Diferencia de Sistema Dynatech	0	392.329
Gastos de Capacitación en el Mercado de Valores	5.240.909	8.504.546
Gastos de Representación GND EB	0	1.297.531
Gastos Generales de Oficina	582.001	681.818
Gastos de Representación	0	500.000
Gastos de Asambleas y Constituciones	404.364	1.657.000
Gastos de Viajes al Exterior	917.614	2.064.080
Donaciones	2.364.912	2.264.976
Gastos de Botiquín	0	145.840
Obsequios y Atenciones Internas	0	1.664.191
Gastos de Eventos y Obsequios al personal	6.922.198	0
Gastos de Capacitación	1.350.000	0
Gastos de Atención al Personal	377.298	0
Gastos de Consumición del Personal	12.317.725	0
Total Otros Gastos de Administración	187.182.733	200.466.726



Juan José Moratorio
Presidente
MILLENNIA CAPITAL CASA DE
BOLSA S.A.



C.P. Ana Gómez
Mat. Prof. N° 6025
MBB Consultores
Ana G. Gómez
Contadora Pública
Mat. Prof. N° 6025
Pat. Prof. N° 010-0044611
MBB CONSULTORES



Javier Palotti
Síndico Titular
MILLENNIA CAPITAL
CASA DE BOLSA S.A.

X) OTROS INGRESOS Y EGRESOS

Otros Ingresos	Periodo Actual G.	Periodo Anterior G.
Ingresos varios	182.999	11.608.577
Ingresos por Venta de Bonos	2.449.361	987.721
Descuentos Obtenidos	0	10.154.934
Diferencia de Sistema Dynatech	0	61.754
Totales	2.632.360	22.812.986

Otros Egresos	Periodo Actual G.	Periodo Anterior G.
Gastos Bancarios	48.125.347	12.571.897
Totales	48.125.347	12.571.897

Y) RESULTADOS FINANCIEROS

Intereses Cobrados	Periodo Actual G.	Periodo Anterior G.
Intereses Cobrados Caja de Ahorros	714.600	193.275
Intereses Cobrados s/Bonos	58.150.881	43.576.499
Totales:	58.865.481	43.769.774
Intereses Pagados		
Intereses Bancarios Pagados/	0	0
Gtos. Bancarios/Sobregiros	0	795.500
Totales:	0	795.500

Z) RESULTADOS EXTRAORDINARIOS

No registra saldo

Ingresos Extraordinarios	Periodo Actual G.	Periodo Anterior G.
Totales		0

Egresos Extraordinarios	Periodo Actual G.	Periodo Anterior G.
Totales		0



Juan José Moratorio
Presidente
MILLENNIA CAPITAL CASA DE
BOLSA S.A.



C.P. Ana Gómez
Mat. Prof. N° 6025
MBB Consultores
Ana G. Gómez
Contadora Pública
Mat. Prof. N° 6025
Pat. Prof. N° 010-0044611
MBB CONSULTORES



Javier Palotti
Síndico Titular
MILLENNIA CAPITAL
CASA DE BOLSA S.A.

6. INFORMACIÓN REFERENTE A CONTINGENCIA Y COMPROMISOS.

a) Compromisos directos

La empresa no cuenta con garantías otorgadas que impliquen activos comprometidos a la fecha de cierre de los estados contables.

b) Contingencias legales

La empresa no cuenta con contingencias legales a la fecha de cierre de los estados contables.

c) Garantías constituidas

Para dar cumplimiento a lo previsto en los artículos 113 y 114 de la Res.763/04, la garantía fue constituida mediante Bonos Emitidos por el Ministerio de Hacienda

FECHA	MONTO	FORMA DE CONSTITUCION	CARACTERISTICA
26/3/2015	457.000.000	BONO M. DE HACIENDA	PYTNA01F4367
24/3/2017	100.000.000	BONO M. DE HACIENDA	PYTNA02F3624

7. HECHOS POSTERIORES AL CIERRE DEL EJERCICIO.

No han ocurrido circunstancias con posterioridad al 31 de Diciembre de 2018, cuya significatividad amerite su adecuada revelación en los estados contables.

8. LIMITACIÓN A LA LIBRE DISPONIBILIDAD DE LOS ACTIVOS O DEL PATRIMONIO Y CUALQUIER RESTRICCIÓN AL DERECHO DE PROPIEDAD.

La empresa tiene la libre disponibilidad de todos sus bienes, no registrándose ninguna limitación del sobre sus activos. No fueron constituidas ni prendas ni hipotecas

9. CAMBIOS CONTABLES.

No se registraron cambios en la aplicación de principios contables y/o en estimaciones contables.

Manteniéndose uniforme con relación al periodo anterior.

10. RESTRICCIONES PARA DISTRIBUCIÓN DE UTILIDADES.

No se cuenta con hechos, o restricciones legales, reglamentarias, contractuales o de otra índole para la distribución de utilidades



Juan José Moratorio
Presidente
MILLÉNIA CAPITAL CASA DE
BOLSA S.A.



C.P. Ana Gómez
Mat. Prof. N° 6025
MBB Consultores

Ana G. Gómez
Contadora Pública
Mat. Prof. N° 6025
Pat. Prof. N° 010-0044611
MBB CONSULTORES



Javier Palotti
Síndico Titular
MILLÉNIA CAPITAL
CASA DE BOLSA S.A.

11. SANCIONES.

A la fecha de informes no existen sanciones a la empresa u a sus Directores.

ANEXO 1 -INFORME SOBRE PERSONAS VINCULADAS O RELACIONADAS

A. PARTE VINCULADAS O RELACIONADAS

Según Art. 34 de la Ley 1284/98 (indicar nombres de las partes)

a) Juan José Moratorio Amelotti:

1	Juan José Moratorio	A	80	80	Nominativas	80	800.000.000	95.24%
---	---------------------	---	----	----	-------------	----	-------------	--------

b) No Aplica

c) Juan Jose Moratorio Amelotti: Presidente, Nicolás Broch: Vice-Presidente

d) Juan Jose Moratorio: Presidente, Nicolás Broch Vice-Presidente, Federico Montossi Director; Javier Palotti: Sindico.

OBS: Los cónyuges y parientes hasta el segundo grado de consanguinidad o afinidad de las personas referidas en los incisos anteriores, siempre que tengan participación en el capital de la sociedad

Según Art. 27 de la Res. 763/04

Inversiones de la sociedad en valores de otras empresas que representen más del 10% del activo de la sociedad

Nombre de la empresa	Monto de la Inversión	Tipo de Valor	Indicar el porcentaje de participación en el capital integrado de la sociedad emisora (solo en el caso de inversión en acciones)
No Aplicable			

Observación: En el caso de no registrar inversiones indicar en forma expresa esta situación



Juan José Moratorio
Presidente
MILLENNIA CAPITAL CASA DE
BOLSA S.A.



C.P. Ana Gómez
Mat. Prof. N° 6025
MBB Consultores

Ana G. Gómez
Contadora Pública
Mat. Prof. N° 6025
Pat. Prof. N° 010-0044611
MBB CONSULTORES



Javier Palotti
Síndico Titular
MILLENNIA CAPITAL
CASA DE BOLSA S.A.

Activos de la sociedad comprometidos en más del 20% en garantía de obligaciones de otra u otras empresas

Nombre de la empresa	Valor de los bienes gravados	Tipo de bien o valor	Monto de la deuda garantizada
No Aplicable			

Observación: En el caso de no registrar garantías indicar en forma expresa esta situación.

Según Art. 28 de la Res. 763/04

Vinculación por nivel de endeudamiento

Según Art. 1° Resolución CNV N° 1257/10

Nombre de la Sociedad Vinculada	Factores de la Vinculación
No Aplicable	

B. SALDOS CON PARTES RELACIONADAS

Las transacciones en el periodo fueron las siguientes:

(Distinguir nombres de las partes indicadas en A)

	31/12/2018 Importe Gs	31/12/2017 Importe Gs
Activo		
Cuentas por Cobrar		
Total Cuentas por Cobrar		
Pasivo		
Cuentas por pagar a personas Relacionadas	7.088.827	59.498.452
Total Cuentas por pagar	7.088.827	59.498.452
Ingresos		
Egresos		

o) Cuentas a Pagar a personas y empresas relacionadas (Corto y Largo plazo)

Nombre	Relación	Tipo de Operación	Antigüedad de la deuda (Días)	Concepto	Periodo Actual G.	Periodo Anterior G.
Juan Jose Moratorio	Accionista	Dep. de Clientes para Negociaciones	100	Anticipo	7.088.827	59.498.452
Totales					7.088.827	59.498.452



Juan José Moratorio
 Presidente
 MILLENIA CAPITAL CASA DE
 BOLSA S.A.



C.P. Ana Gómez
 Mat. Prof. N° 6025
 MBB Consultores



Javier Palotti
 Síndico Titular
 MILLENIA CAPITAL
 CASA DE BOLSA S.A.

Ana G. Gómez
 Contadora Pública
 Mat. Prof. N° 6025
 Pat. Prof. N° 010-0044611
 MBB CONSULTORES

INFORME DEL SÍNDICO

Asunción, 21 de marzo de 2018.-

Señores Accionistas
MILLENNIA CAPITAL CASA DE BOLSA S.A.
Presente.

De conformidad a lo dispuesto por el Código Civil y Estatutos Sociales, el Directorio de la firma **MILLENNIA CAPITAL CASA DE BOLSA SOCIEDAD ANONIMA** ha presentado para mi **Dictamen**, la Memoria del Directorio, el Balance General, el Estado de Resultados, el Estado de Flujo de Efectivo, el Estado de Variación del Patrimonio Neto y Anexos, correspondiente al Ejercicio Fiscal cerrado al 31 de Diciembre 2.018.

Al respecto manifiesto que, del examen practicado y de los análisis realizados, he concluido que los mismos se ajustan a las constancias y asientos de los libros de contabilidad y demás documentos respaldatorios; por lo que, a mi criterio, reflejan la verdadera situación económica y financiera de la Sociedad, motivo por el cual aconsejo a los Señores Accionistas su aprobación correspondiente.

Hago propicia la ocasión para saludar a los Señores Accionistas cordialmente.

Javier Palotti.
SÍNDICO TITULAR
MILLENNIA CAPITAL CASA DE BOLSA S.A.

Juan José Moratorio
Presidente
MILLENNIA CAPITAL CASA DE
BOLSA S.A.

C.P. Ana Gómez
Mat. Prof. N° 6025
MBB Consultores
Ana G. Gómez
Contadora Pública
Mat. Prof. N° 6025
Pat. Prof. N° 010-0044611
MBB CONSULTORES

Javier Palotti
Síndico Titular
MILLENNIA CAPITAL
CASA DE BOLSA S.A.

OPINION DE LOS AUDITORES EXTERNOS INDEPENDIENTES

A los Señores
Presidente y Miembros del Directorio de
Millenia Capital Casa de Bolsa S.A.
Asunción, Paraguay

Identificación de los estados financieros objeto de la auditoría

Hemos auditado los estados financieros que se acompañan de la Compañía Millenia Capital Casa de Bolsa S.A., que comprenden el Estado de Situación Patrimonial al 31 de diciembre de 2018 y sus correspondientes Estados de Resultado, de Variación del Patrimonio Neto y Flujo de Efectivo por el período anual terminado en esa fecha; así como sus notas que contienen un resumen de las políticas contables significativas aplicadas y otras notas explicativas. Los estados financieros correspondientes al ejercicio anterior finalizado al 31 de diciembre de 2017, que se presentan a efectos comparativos, fueron auditados por otros auditores, y sobre los mismos emitieron una opinión sin salvedades en fecha 23 de marzo de 2018.

Responsabilidad de la Administración sobre los estados financieros

La Administración de Millenia Capital Casa de Bolsa S.A. es responsable de la preparación y presentación razonable de los referidos estados financieros de acuerdo con las normas, reglamentaciones e instrucciones emitidas por la Comisión Nacional de Valores y con normas contables vigentes en Paraguay; tal como se describe en la Nota 3.1, a los estados financieros. Dicha responsabilidad incluye el diseño, implementación y mantenimiento de un sistema de control interno adecuado para la preparación y presentación razonable de los estados financieros que estén libres de representaciones erróneas de importancia relativa, ya sea debido a fraude o error; la selección y aplicación de políticas contables apropiadas; y la determinación de estimaciones contables que sean razonables de acuerdo con las circunstancias.

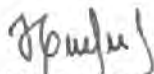
Responsabilidad del Auditor

Nuestra responsabilidad como auditores independientes es expresar una opinión sobre estos estados financieros con base en nuestra auditoría. Efectuamos nuestra auditoría de acuerdo con normas básicas para la auditoría externa de los estados financieros de entidades fiscalizadas por la Comisión Nacional de Valores (Anexo V, de la Resolución N° 823/04) y con normas de auditoría vigentes en Paraguay emitidas por el Consejo de Contadores Públicos del Paraguay. Dichas normas requieren que cumplamos con requisitos éticos, así como que planeemos y desempeñemos la auditoría para obtener una seguridad razonable sobre si los estados financieros están libres de representación errónea de importancia relativa. Una auditoría implica desempeñar procedimientos para obtener evidencia de auditoría sobre los montos y revelaciones en los estados financieros. Los procedimientos seleccionados dependen del juicio del auditor, incluyendo la evaluación de los riesgos de representación errónea de importancia relativa de los estados financieros, ya sea debido a fraude o error. Al hacer esas evaluaciones de riesgos, el auditor considera el control interno relevante a la preparación y presentación razonable de los estados financieros por la empresa, para diseñar los procedimientos de auditoría que sean apropiados en las circunstancias, pero no con el fin de expresar una opinión sobre la efectividad del control interno de la empresa.

Una auditoria también incluye evaluar lo apropiado de las políticas contables utilizadas y la razonabilidad de las estimaciones contables efectuadas por el Directorio de la Entidad, así como evaluar la presentación de los estados financieros tomados en su conjunto. Consideramos que la evidencia de auditoria que hemos obtenido, es suficiente y apropiada para emitir, con una base razonable, nuestra opinión de auditoria.

Opinión

En nuestra opinión, los estados financieros mencionados precedentemente presentan razonablemente, en todos sus aspectos importantes, la posición financiera de la Compañía Millenia Capital Casa de Bolsa S.A. al 31 de diciembre de 2018, y de su desempeño financiero y sus flujos de efectivo por el ejercicio terminado en esa fecha, de acuerdo con normas, reglamentaciones e instrucciones contables impartidas por la Comisión Nacional de Valores y con normas contables vigentes en Paraguay; tal como se describe en la Nota 3.1. a los estados financieros.



Héctor D. Cáceres B.

Socio

Mat. Prof. CCP N° C-873

PKF Controller Contadores & Auditores

Firma Miembro de PKF International Limited

Mat. Prof. CCP N° F-26

Res. CNV N° AE-030

RUC. 80.026.558-0

22 de marzo de 2019

Asunción, Paraguay