



INFORMACIÓN GENERAL DE LA ENTIDAD

Información al 30 de junio de 2019

1. IDENTIFICACION

- 1.1 Nombre o Razón Social:** Verbank Securities Casa de Bolsa S.A.
- 1.2 Registro CNV:** 69E/18 del 30 de octubre de 2018
- 1.3 Código Bolsa:** CB026
- 1.4 Dirección Oficina Principal:** Calle Quesada N° 4926, Edificio Atlas Center, Piso 5
- 1.5 Teléfono:** (+595) 985 808039
- 1.6 E-mail:** jorge@verbanksecurities.com
- 1.7 Sitio Página Web:** en desarrollo
- 1.8 Domicilio Legal:** Calle Quesada N° 4926, Edificio Atlas Center, Piso 5

2. ANTECEDENTES DE CONSTITUCIÓN DE LA ENTIDAD

- 2.1 Escritura N°:** 47 de fecha 18 de setiembre de 2017
- 2.2 Inscripción en el Registro Público de Comercio:** N° 01 Folio 01-11 y siguientes de fecha 12 de octubre de 2017
- 2.3 Reformas de estatutos:** No se registran modificaciones

3. ADMINISTRACIÓN

Cargo	Nombre y apellido
Representante legal	Jorge Daniel Usandivaras
Presidente	Jorge Daniel Usandivaras
Director titular	Tomás Usandivaras
Director titular	Oscar Antonio Mersan Galli
Síndico titular	Valeria María Canova
Síndico suplente	Mirna Ramos

4. CAPITAL Y PROPIEDAD

- 4.1 Capital Social autorizado (de acuerdo al artículo 5° de los estatutos sociales) Gs.** 1.700.000.000 representado por 1.700 acciones Nominativas, Ordinarias e Indivisibles.
- 4.2 Capital Emitido:** Gs. 1.700.000.000
- 4.3 Capital Suscripto:** Gs. 1.700.000.000
- 4.4 Capital Integrado:** Gs. 1.700.000.000
- 4.5 Valor Nominal de las Acciones:** Gs. 1.000.000

CUADRO DEL CAPITAL SUSCRITO E INTEGRADO

N°	Accionista	Número de acciones	Cantidad de acciones	Voto	Monto	% de participación del capital integrado
1	Jorge Daniel Usandivaras	Del 1 al 1.690	1.690	1.690	1.690.000.000	99,41%
2	Verbank S.R.L.	Del 1.691 al 1.700	10	10	10.000.000	0,59%
	Total		1.700	1.700	1.700.000.000	100%



5. AUDITOR EXTERNO INDEPENDIENTE

- 5.1. **Auditor externo independiente designado:** Deloitte & Touche - Paraguay
5.2. **Número de inscripción en el registro de la CNV:** AE 021

6. PERSONAS VINCULADAS

Nº	Personas/ Sociedades vinculadas	% de participación del capital integrado	Cantidad de acciones	Derecho a voto	Factor de vinculaciones (*)
1	Jorge Daniel Usandivaras	99,41%	1.690	(1) por acciones	Accionistas
2	Verbank S.R.L.	0,59%	10	(1) por acciones	Accionistas
	Total	100%	1.700		

(*) Según Ley 1284/98 de Mercado de Valores y Resolución 763/04

ESTADO DE SITUACIÓN PATRIMONIAL AL 30 DE JUNIO DE 2019

Presentado en forma comparativa al ejercicio económico finalizado el 31 de diciembre de 2018

(En Guaraníes)

ACTIVO	30.06.2019	31.12.2018	PASIVO	30.06.2019	31.12.2018
ACTIVO CORRIENTE			PASIVO CORRIENTE		
Disponibilidades (Nota 6)	162.366.481	200.376.152	Documentos y cuentas a pagar (Nota 21)	8.783.278	2.622.814
Caja	-	-	Acreeedores por intermediación	-	-
Recaudaciones a depositar	-	-	Acreeedores varios	5.976.299	-
Bancos	162.366.481	200.376.152	Cuentas a pagar a personas y empresas relacionadas (Nota 17)	2.806.979	2.622.814
			Obligaciones por contratos de underwriting (Nota 18)	-	-
			Obligaciones por administración de cartera	-	-
Inversiones temporarias (Nota 7)	723.457.089	14.144.096.981	Prestamos financieros (Nota 13)	-	14.057.187.033
Títulos de renta variable	-	-	Sobregrio en cuenta corriente	-	-
Títulos de renta fija	720.446.853	14.100.220.576	Prestamos Bancarios	-	14.008.209.000
Intereses a cobrar por inversiones temporarias	3.010.236	43.876.405	Intereses a pagar	-	48.978.033
Menos: Previsión por menor valor	-	-			
			Provisiones (Nota 19)	-	5.577.478
Créditos (Nota 8)	-	-	Impuesto a la renta a pagar	-	5.577.478
Deudores por intermediación	-	-	IVA a pagar	-	-
Documentos y cuentas por cobrar	-	-	Retenciones de impuestos	-	-
Deudores varios	-	-	Aportes y retenciones a pagar	-	-
Menos: Previsión para incobrables	-	-	Otros pasivos (Nota 20)	-	54.939.202
Cuentas por cobrar a personas y empresas relacionadas (Nota 21)	-	-	Préstamos de terceros	-	-
Menos: Previsión por cuentas a cobrar a personas y empresas relacionadas	-	-	Dividendos a pagar en Efectivo	-	-
Derechos sobre títulos por contratos de underwriting	-	-	Otros Pasivos Corrientes	-	54.939.202
Otros Activos Corrientes (Nota 12)	25.445.530	14.876.592			
TOTAL ACTIVO CORRIENTE	911.269.100	14.359.349.725	TOTAL PASIVO CORRIENTE	8.783.278	14.120.326.527
ACTIVO NO CORRIENTE			Cuentas a pagar	-	-
Inversiones temporarias (Nota 7)	-	644.100.768	Obligaciones por contratos de underwriting (Nota 18)	-	-
Títulos de renta Fija	-	643.695.120	Acreeedores por intermediación	-	-
Intereses a cobrar por inversiones temporarias	-	405.648	Obligaciones por administración de cartera	-	-
			Cuentas a pagar a personas y empresas relacionadas (Nota 21)	-	-
Inversiones permanentes (Nota 7)	984.106.287	914.448.549	Acreeedores varios	-	-
Títulos de renta Variable	-	-	Préstamos financieros (Nota 13)	-	-
Títulos de renta Fija	622.624.638	600.122.384	Préstamos en bancos	-	-
Acción de la bolsa de valores	361.481.649	314.326.165	Intereses a devengar	-	-
Menos: Previsión por menor valor	-	-	Provisiones (Nota 24)	-	-
Créditos	-	-	Previsión para indemnización	-	-
Deudores por intermediación	-	-	Otras contingencias	-	-
Deudores varios	-	-	Otros pasivos no corrientes	-	-
Créditos en gestión de cobro	-	-	TOTAL PASIVO NO CORRIENTE	-	-
Menos: Previsión para incobrables	-	-	TOTAL PASIVO	8.783.278	14.120.326.527
Cuentas por cobrar a personas y empresas relacionadas	-	-			
Menos: Previsión por cuentas a cobrar a personas y empresas relacionadas	-	-			
Derechos sobre títulos por contratos de underwriting	-	-	PATRIMONIO NETO		
Bienes de uso (Nota 9)	-	-			
(Depreciación acumulada)	-	-	TOTAL PATRIMONIO NETO	1.886.592.109	1.797.572.515
Activos intangibles y cargos diferidos (Nota 11)	-	-	TOTAL PASIVO Y PATRIMONIO NETO	1.895.375.387	15.917.899.042
Licencia	-	-			
Marcas	-	-			
Gastos de desarrollo (Amortización acumulada)	-	-			
Otros activos no corrientes (Nota 12)	-	-			
TOTAL ACTIVO NO CORRIENTE	984.106.287	1.558.549.317			
TOTAL ACTIVO	1.895.375.387	15.917.899.042			
	30.06.2019	31.12.2018		30.06.2019	31.12.2018
Cuentas de orden deudoras (Nota 30.c/32.b)	981.348.452	911.830.200	Cuentas de orden Acreeedoras (Nota 30.c/32.b)	981.348.452	911.830.200
TOTAL DE CUENAS DE ORDEN DEUDORAS	981.348.452	911.830.200	TOTAL DE CUENAS DE ORDEN ACREEADORAS	981.348.452	911.830.200


Jorge Daniel Usandivaras

Presidente / Representante


Valeria María Canova

Síndico


Ana Victoria Torres

Contadora


ESTADO DE RESULTADOS INTERMEDIOS CORRESPONDIENTE AL 30 DE JUNIO DE 2019

Presentado en forma comparativa al ejercicio al 30 de junio de 2018
(En Guaraníes)

	30.06.2019	30.06.2018
INGRESOS OPERATIVOS (Nota 25)	160.559.033	-
Comisiones por operaciones en rueda	-	-
- Por intermediación de acciones en rueda	-	-
- Por intermediación de renta fija en rueda	-	-
Comisiones por operaciones fuera de rueda	-	-
- Por intermediación de acciones fuera de rueda	-	-
- Por intermediación de renta fija fuera de rueda	-	-
Comisiones por contratos de colocación primaria	-	-
Comisiones por colocación primaria de renta fija	-	-
Ingresos por asesoría financiera	-	-
Ingresos por intereses y dividendos de cartera propia	160.252.928	-
Ingresos por venta de cartera propia	-	-
Ingresos por venta de cartera propia a personas y empresas relacionadas	-	-
Ingresos por operaciones y servicios a personas relacionadas	-	-
Ingresos por operaciones y servicios extrabursátiles	-	-
Otros ingresos operativos	306.105	-
GASTOS OPERATIVOS	-	-
Gastos por comisiones y servicios	-	-
Aranceles por negociación Bolsa de Valores	-	-
Otros gastos operativos	-	-
RESULTADO OPERATIVO BRUTO	160.559.033	-
GASTOS DE COMERCIALIZACIÓN	-	-
Publicidad	-	-
Folletos e impresos	-	-
Otros gastos de comercialización	-	-
GASTOS DE ADMINISTRACIÓN	(97.374.597)	-
Honorarios profesionales	(78.981.224)	-
Suscripciones	(15.442.322)	-
Previsión, amortización y depreciación	-	-
Seguros	-	-
Multas	-	-
Mantenimiento	-	-
Gastos generales	-	-
Papelería, impresos y útiles de oficina	(161.818)	-
Impuestos, tasas y contribuciones	(1.620.835)	-
Otros Gastos de Administración (Nota 26)	(1.168.398)	-
RESULTADO OPERATIVO NETO	63.184.436	-
OTROS INGRESOS Y EGRESOS	-	-
Otros Ingresos	-	-
Otros Egresos	-	-
RESULTADOS FINANCIEROS	(21.320.326)	-
Generados por activos	421.773.758	-
Intereses cobrados	-	-
Diferencias de cambio	421.773.758	-
Generados por pasivos	(443.094.084)	-
Intereses pagados (Nota 28)	(80.614.382)	-
Diferencias de cambio	(362.479.702)	-
RESULTADO EXTRAORDINARIO	-	-
Ingresos Extraordinarios	-	-
Egresos Extraordinarios	-	-
AJUSTE DE RESULTADO DE EJERCICIOS ANTERIORES	-	-
UTILIDAD O (PERDIDA)	41.864.110	-
IMPUESTO A LA RENTA (Nota 29)	-	-
RESULTADO DEL EJERCICIO	41.864.110	-



Jorge Daniel Usandivaras
Presidente / Representante



Valeria María Canova
Síndico



Ana Victoria Torres
Contadora

ESTADO DE FLUJO DE EFECTIVO INTERMEDIO CORRESPONDIENTE AL 30 DE JUNIO DE 2019


Presentadas en forma comparativa al ejercicio económico finalizado el 31 de diciembre de 2018

	30.06.2019	31.12.2018
FLUJO DE EFECTIVO POR ACTIVIDADES OPERATIVAS		
Ingreso de efectivo por comisiones y otros	306.105	10.448.602
Efectivo pagado a empleados	-	-
Efectivo generado (usado) por otras actividades	(97.428.217)	(39.059.655)
Total de efectivo de las actividades operativas antes de cambios en los activos de operaciones	(97.122.112)	(28.611.053)
(Aumento) disminución en los activos de operación	-	-
Fondos colocados a corto plazo	-	-
Aumento (disminución) en pasivos operativos	-	-
Pagos a proveedores	-	-
Efectivo neto de las actividades de operación antes de impuestos	-	-
Impuesto a la renta	(5.577.478)	-
EFECTIVO NETO DE ACTIVIDADES DE OPERACIÓN	(102.699.590)	(28.611.053)
FLUJO DE EFECTIVO POR ACTIVIDADES DE INVERSIÓN		
Inversiones en otras empresas	-	(658.896.655)
Inversiones temporarias	-	-
Compra de propiedad, planta y equipo	-	-
Adquisición de acciones y títulos de deuda (cartera propia)	14.045.248.642	(14.100.220.575)
Intereses percibidos	-	-
Dividendos percibidos	-	-
Intereses cobrados	157.242.692	-
Venta de bienes de uso	-	-
EFECTIVO NETO POR (UTILIZADO) EN ACTIVIDADES DE INVERSIÓN	14.202.491.334	(14.759.117.230)
FLUJO DE EFECTIVO POR ACTIVIDADES DE FINANCIAMIENTO		
Aportes de capital	-	855.555.178
Aporte para futura integración de acciones	-	-
Proveniente de préstamos y otras deudas	(14.057.187.033)	14.132.549.257
Intereses pagados	(80.614.382)	-
EFECTIVO NETO EN ACTIVIDADES DE FINANCIAMIENTO	(14.137.801.415)	14.988.104.435
Aumento (o disminución) neto de efectivo y sus equivalentes	(38.009.671)	200.376.152
Efectivo y su equivalente al comienzo del periodo	200.376.152	-
Efectivo y su equivalente al cierre del periodo	162.366.481	200.376.152



Jorge Daniel Usandivaras

Presidente / Representante



Valeria María Canova

Síndico



Ana Victoria Torres

Contadora



ESTADO DE VARIACIÓN DEL PATRIMONIO NETO INTERMEDIO AL 30 DE JUNIO DE 2019

Presentadas en forma comparativa al ejercicio económico finalizado el 31 de diciembre de 2018

(En Guaraníes)

Movimientos	CAPITAL			RESERVAS			OTROS	RESULTADOS		PATRIMONIO NETO	
	Suscripto	A integrar	Integrado	Legal	Facultativa	Revalúo	Superávit por revaluación de acciones	Acumulados	Del ejercicio	Ejercicio actual	Ejercicio anterior
Saldo al inicio del ejercicio	-	-	1.700.000.000	-	-	-	52.183.843	-	45.388.672	1.797.572.515	-
Movimientos subsecuentes											
Transferencia a resultados acumulados	-	-	-	-	-	-	-	45.388.672	(45.388.672)	-	-
Superávit por revaluación de acciones	-	-	-	-	-	-	47.155.484	-	-	47.155.484	-
Resultado del ejercicio	-	-	-	-	-	-	-	-	41.864.110	41.864.110	-
Saldos al 30.06.2019	-	-	1.700.000.000	-	-	-	99.339.327	45.388.672	41.864.110	1.886.592.109	-
Saldos al 31.12.2018	-	-	1.700.000.000	-	-	-	52.183.843	-	45.388.672	-	1.797.572.515

Jorge Daniel
Usandivaras

Presidente / Representante

Valeria María Canova

Síndico

Ana Victoria Torres

Contadora

NOTAS A LOS ESTADOS FINANCIEROS INTERMEDIOS AL 30 DE JUNIO DE 2019

Presentadas en forma comparativa al ejercicio económico finalizado el 31 de diciembre de 2018

(cifras expresadas en Guaraníes)

NOTA 1 – CONSIDERACIÓN DE LOS ESTADOS FINANCIEROS

Los presentes estados financieros fueron aprobados por el directorio de la Sociedad en fecha 8 de agosto de 2019.

NOTA 2 – INFORMACIÓN BÁSICA SOBRE LA EMPRESA

2.1 Naturaleza Jurídica de las actividades de la Empresa

Verbank Securities Casa de Bolsa S.A. fue constituida por escritura pública N° 47 pasada ante la Escribana Pública Celia Maria Bogado de Zarate en fecha 18 de setiembre de 2017. Inscripta en el Registro Público de Comercio bajo el N° 1 Folio N° 01-11 y siguientes de fecha 12 de octubre de 2017 y en la Sección de Personas Jurídicas y Asociaciones bajo el N° 01 Folio N° 01 y siguientes de fecha 12 de octubre de 2017.

Fue inscripta en la CNV bajo el N° CB026 en fecha 30 de octubre de 2018 y en la Bolsa de Valores y Productos de Asunción S.A. bajo el N° CB026 el 12 de noviembre de 2018.

La Sociedad fue constituida para operar como Casa de Bolsa.

2.2 Participación en otras Empresas

Verbank Securities Casa de Bolsa S.A. posee (1) una acción de la Bolsa de Valores y Productos de Asunción S.A. (ver Nota 7), la misma corresponde a un requisito regulatorio para operar como Casa de Bolsa en el mercado paraguayo.

NOTA 3 – PRINCIPALES POLÍTICAS Y PRÁCTICAS CONTABLES APLICADAS

3.1 Bases de preparación de los estados financieros

Los estados financieros han sido preparados de acuerdo con las normas de información financiera vigentes en Paraguay y con las normas establecidas por la Comisión Nacional de Valores y se presentan en forma comparativa con el ejercicio económico finalizado el 31 de diciembre de 2018.

A continuación, se resumen las políticas de contabilidad más significativas aplicadas por la Sociedad:


a. Bases de contabilización

Los estados financieros se expresan en Guaraníes y han sido preparados siguiendo los criterios de las normas de información financiera vigentes en Paraguay sobre la base de costos históricos (excepto por el tratamiento asignado a los activos y pasivos monetarios en moneda extranjera, tal como se expone en el apartado a) y c) de la




**Jorge Daniel
Usandivaras**

Presidente / Representante



Valeria María Canova

Síndico



Ana Victoria Torres

Contadora

nota 3.2) y no reconocen en forma integral los efectos de la inflación sobre la situación patrimonial de la empresa, en los resultados de las operaciones y en sus flujos de efectivo en atención a que la corrección monetaria no constituye una práctica contable aplicada en Paraguay.

Según el índice de precios al consumidor (IPC) publicado por el Banco Central del Paraguay, la inflación al 30 de junio de 2019 fue de 2,8% y al 31 de diciembre de 2018 fue del 3,2%.

Uso de estimaciones

La preparación de los presentes estados financieros requiere que el Directorio y la Gerencia de la Sociedad realicen estimaciones y evaluaciones que afectan el monto de los activos y pasivos registrados y contingentes a la fecha de cierre, como así también los ingresos y egresos registrados en el ejercicio. Los resultados reales futuros pueden diferir de las estimaciones y evaluaciones realizadas a la fecha de preparación de los presentes estados financieros.

b. Información comparativa

Los estados financieros intermedios al 30 de junio de 2019 y la información complementaria relacionada con ellos, se presentan en forma comparativa con los respectivos estados e información complementaria correspondiente al ejercicio económico finalizado al 31 de diciembre de 2018.

3.2 Criterios de valuación

a. Moneda extranjera

Las diferencias de cambio originadas por fluctuaciones en los tipos de cambio, producidos entre las fechas de concertación de las operaciones y su liquidación o valuación al cierre del ejercicio, son reconocidas en resultados en el periodo en que ocurren.


b. Inversiones

Títulos de deuda: Los títulos de deuda son registrados a su costo más los intereses devengados o a su valor de mercado, el que resulte menor. Los intereses generados por estos títulos son registrados en resultados conforme se devengan.


Acción de la Bolsa de Valores: La acción está valuada a su valor de adquisición ajustado al valor en libro de dicha acción según lo informado por la Bolsa de Valores y Productos de Asunción S.A. (BVPASA). El incremento neto en el valor en libros tiene contrapartida en el Patrimonio Neto, registrado en la cuenta Superavit por revaluación de acciones, mientras que la disminución se reconoce como pérdidas en el estado de resultados.

c. Bienes de uso

No aplicable. Los presentes Estados Financieros no incluyen Bienes de uso.



Jorge Daniel Usandivaras
Presidente / Representante



Valeria María Canova
Síndico



Ana Victoria Torres
Contadora

3.3 Política de constitución de provisiones

Las provisiones para cuentas de dudoso cobro se determinan a fin de año con base en el estudio de la cartera de créditos realizado con el objeto de determinar la porción no recuperable de las cuentas por cobrar. Al cierre del ejercicio la Sociedad no cuenta aún con cuentas por cobrar de clientes u otros créditos por cobrar.

3.4 Política de depreciaciones y amortizaciones

- a. Bienes de uso:** No aplicable. Los presentes Estados Financieros no incluyen bienes de uso.
- b. Cargos diferidos y activos intangibles:** No aplicable. Los presentes Estados Financieros no incluyen bienes de uso.

3.5 Política de reconocimiento de ingresos

- a. Intereses sobre títulos y otros valores:** Los intereses generados son reconocidos como ingresos conforme se devengan.
- b. Venta de títulos:** Se reconoce como ingreso la diferencia de precio entre el valor de venta de un activo propio y el valor de adquisición.

3.6 Definición de fondos adoptada para la preparación del Estado de flujo de efectivo

Para la preparación del estado de flujos de efectivo se consideraron dentro del concepto de efectivo y equivalentes a los saldos en efectivo, disponibilidades en cuentas bancarias y, en caso de existir, las inversiones temporales asimilables a efectivo (de alta liquidez y con vencimiento originalmente pactado por un plazo menor a 3 meses). El método utilizado para la preparación de dicho estado es el directo.

3.7 Normas aplicadas para la consolidación de estados financieros

No aplicable. Los presentes Estados Financieros no incluyen información consolidada.

NOTA 4 – CAMBIO DE POLÍTICAS Y PROCEDIMIENTOS DE CONTABILIDAD

Los presentes estados financieros corresponden al ejercicio económico intermedio al 30 de junio de 2019 y no registran cambios de políticas y procedimientos contables respecto al ejercicio económico finalizado el 31 de diciembre de 2018.



.....
Jorge Daniel Usandivaras
Presidente / Representante



.....
Valeria María Canova
Síndico



.....
Ana Victoria Torres
Contadora

NOTA 5 – CRITERIOS ESPECÍFICOS DE VALUACIÓN

a. Valuación de la moneda extranjera

Los activos y pasivos en moneda extranjera se valúan al tipo de cambio comprador y vendedor respectivamente, vigentes al 30 de junio de 2019 y al 31 de diciembre de 2018, emitidos por la Subsecretaría de Estado de Tributación (SET).

El siguiente es el detalle de las cotizaciones de las monedas extranjeras operadas por la Sociedad a la fecha de cierre:

Dólar estadounidense	30.06.2019	31.12.2018
Tipo de cambio para activos	6.183,21	5.960,14
Tipo de cambio para pasivos	6.197,68	5.960,94

b. Posición en moneda extranjera

La posición de activos y pasivos en moneda extranjera al cierre de cada periodo es la siguiente:

Detalle	Moneda	Saldo en moneda extranjera al 30.06.2019	Tipo de cambio al 30.06.2019	Saldo en moneda local al 30.06.2019	Saldo en moneda extranjera al 31.12.2018	Tipo de cambio al 31.12.2018	Saldo en moneda local al 31.12.2018
ACTIVO							
Disponibilidades							
Bancos	US\$	26.258,54	6.183,21	162.362.067	33.619,37	5.960,14	200.376.152
Inversiones temporarias							
Títulos de renta fija	US\$	116.516,64	6.183,21	720.446.853	2.365.753,25	5.960,14	14.100.220.576
Intereses a cobrar por inversiones	US\$	486,84	6.183,21	3.010.236	7.361,64	5.960,14	43.876.405
Inversiones permanentes							
Títulos de renta fija permanentes	US\$	100.250,00	6.183,21	619.866.803	208.250,00	5.960,14	1.241.199.155
Intereses a cobrar por inversiones permanentes	US\$	446,02	6.183,21	2.757.835	507,37	5.960,14	3.023.997
PASIVO							
Cuentas a pagar relacionadas							
Verbank S.R.L.	US\$	440,00	6.197,68	2.726.979	440,00	5.960,94	2.622.814
Deudas financieras							
Préstamos obtenidos	US\$	-	6.197,68	-	2.350.000,00	5.960,94	14.008.209.000
Intereses a pagar sobre préstamos	US\$	-	6.197,68	-	8.216,49	5.960,94	48.978.033

c. Diferencia de cambio por saldos y transacciones en moneda extranjera

Activos	Tipo de cambio al 30.06.2019	Monto ajustado al 30.06.2019	Tipo de cambio al 30.06.2018	Monto ajustado al 30.06.2018
Ganancia por valuación de activos monetarios en ME	6.183,21	421.773.758	5.694,68	-
Ganancia por valuación de pasivos monetarios en ME	6.197,68	-	5.710,73	-
Pérdida por valuación de activos monetarios en ME	6.183,21	(18.118.214)	5.694,68	-
Pérdida por valuación de pasivos monetarios en ME	6.197,68	(344.361.488)	5.710,73	-
Total		59.294.056		-



Jorge Daniel Usandivaras
Presidente / Representante



Valeria Maria Canova
Síndico



Ana Victoria Torres
Contadora

NOTA 6 – DISPONIBILIDADES

El rubro de disponibilidades se compone de la siguiente manera:

Concepto	30.06.2019	31.12.2018
Fondos propios		
Saldos en bancos locales		
Banco Itaú S.A. - Gs	4.414	-
Banco Itaú S.A. - US\$	142.938.131	196.293.218
Banco Atlas S.A. - US\$	19.423.936	4.082.934
Total	162.366.481	200.376.152

NOTA 7 – INVERSIONES


Las inversiones se valúan al valor de incorporación, salvo las siguientes excepciones:

- a) las acciones de la Bolsa de Valores y Productos del Paraguay S.A., las que se valúan al valor libro informado por esa Entidad.
- b) cuando el valor de mercado de la inversión resulta menor que el costo, en esos casos, la diferencia se cargará al resultado del periodo
- c) cuando se trata de inversiones que incluyen una cláusula de ajuste, las mismas se ajustan en base al método de ajuste pactado, considerando igualmente lo dispuesto en el inciso b).

El incremento del valor de las inversiones a largo plazo se acredita a la cuenta Superavit por revaluación de acciones del patrimonio neto. Si se produce una disminución del valor de la inversión, la pérdida se reconoce en el resultado del periodo. Tal como se menciona en la Nota 3.2 b).



Jorge Daniel Usandivaras
Presidente / Representante



Valeria María Canova
Síndico



Ana Victoria Torres
Contadora



Inversiones temporarias e inversiones permanentes:

INFORMACIÓN SOBRE EL DOCUMENTO Y EMISOR					INFORMACIÓN SOBRE EL EMISOR [1]			
Emisor	Tipo de título	Cantidad de títulos	Valor nominal unitario	(a) Valor contabe	(b) Intereses a cobrar	Capital	Resultado	Patrimonio Neto
Inversiones Temporarias								
PYRIE01F9064 - RIEDER S.A.	Bono	17	966,96	101.641.399	2.840.195	476.000.000.000	7.138.913.429	606.979.924.646
ADVANTAGE BANK DEPOSITS	-	-	166,85	1.031.665	-	-	-	-
UNITED STATES TREAS BILL	Bono	50	998,23	308.613.289	-	-	-	-
BMW BK NORTH AMER SALT LAKE	CDA	50	1.000,00	309.160.500	170.041	-	-	-
Total Inversiones Temporarias al 30.06.2019 (a+b)				720.446.853	3.010.236			
Total Inversiones Temporarias al 31.12.2018 (a+b)				14.100.220.576	43.876.405			
Inversiones Permanentes								
BVPASA	Acción	1	14.500.000	361.481.649	-	8.800.000.000	1.726.980.832	13.587.936.192
PYRIE01F8017-RIEDER S.A.	Bono	50	1.005,00	310.706.303	1.363.768	476.000.000.000	7.138.913.429	606.979.924.646
AA1261-BANCO BASA S.A.	Bono	1	50.000,00	309.160.500	1.394.067	242.570.000.000	151.320.086.297	559.162.818.563
Total Inversiones Permanentes al 30.06.2019 (a+b)				981.348.452	2.757.835			
Total Inversiones Permanentes al 31.12.2018 (a+b)				1.555.525.320	3.023.997			

[1] Información correspondiente al ejercicio finalizado el 31 de diciembre de 2018.

[2] Títulos prendados a favor de la BVPASA en garantía de las operaciones realizadas a través de la bolsa (Nota 30.c)

Jorge Daniel Usandivaras
Presidente / Representante

Valeria Maria Canova
Síndico

Ana Victoria Torres
Contadora



El detalle de las inversiones temporarias es el siguiente:

CUENTAS	VALOR DE COSTO	VALOR CONTABLE	VALOR NOMINAL		VALOR COTIZACION
			GS	USD	
PYRIE01F9064 - RIEDER S.A.	101.641.399	101.641.399	-	16.438,29	101.641.399
OPPEN HEIMER - ADVANTAGE BANK DEPOSITS	1.031.665	1.031.665	-	166,85	1.031.665
UNITED STATES TREAS BILL	308.613.289	308.613.289	-	49.911,50	308.613.289
BMW BK NORTH AMER SALT LAKE	309.160.500	309.160.500	-	50.000,00	309.160.500
Saldo al 30.06.2019	720.446.853	720.446.853	-	116.516,64	720.446.853
Saldo al 31.12.2018	14.100.220.576	14.100.220.576	-	2.365.753	14.100.220.576

El detalle de las inversiones permanentes es el siguiente:

a) Inversiones en títulos valores entregados en garantía (Nota 30.c)

CUENTAS	VALOR DE COSTO	VALOR CONTABLE	VALOR NOMINAL		VALOR COTIZACION
			GS	USD	
PYRIE01F8017-RIEDER S.A.	310.706.303	310.706.303	-	50.250,00	310.706.303
AA1261-BANCO BASA S.A.	309.160.500	309.160.500	-	50.000,00	309.160.500
Saldo al 30.06.2019	1.241.199.155	1.241.199.155	-	208.250,00	1.241.199.155
Saldo al 31.12.2018	-	-	-	-	-

b) Acciones en la Bolsa de Valores y Productos de Asunción S.A., endosados a favor de la BVPASA.

ACCION DE LA BOLSA DE VALORES		
CANTIDAD	VALOR NOMINAL	VALOR DE MERCADO
BVPASA	14.500.000	361.481.649
Saldo al 30.06.2019	14.500.000	361.481.649
Saldo al 31.12.2018	14.500.000	314.326.165

Jorge Daniel Usandivaras
Presidente / Representante

Valeria María Canova
Síndico

Ana Victoria Torres
Contadora

NOTA 8 – CRÉDITOS

Los créditos se componen de la siguiente manera:

CUENTAS POR COBRAR PERSONAS Y EMPRESAS RELACIONADAS			SALDOS	
Nombre	Relación	Tipo de operación	30.06.2019	31.12.2018
Jorge Usandivaras	Accionista	Cuenta a cobrar	-	-
Total			-	-

NOTA 9 – BIENES DE USO

No aplicable. Los presentes Estados Financieros no incluyen bienes de uso.

NOTA 10 – CARGOS DIFERIDOS

No aplicable. Los presentes Estados Financieros no incluyen cargos diferidos.

NOTA 11 – INTANGIBLES

No aplicable. Los presentes Estados Financieros no incluyen intangibles.

NOTA 12 – OTROS ACTIVOS CORRIENTES Y NO CORRIENTES


El rubro de Otros activos se compone de la siguiente manera:

Concepto	30.06.2019	31.12.2018
Créditos fiscales	25.225.902	14.876.592
Garantías	219.628	-
Total	25.445.530	14.876.592

NOTA 13 – PRÉSTAMOS FINANCIEROS A CORTO Y LARGO PLAZO

Institución	Corto plazo	Largo plazo
Banco Atlas S.A.-Documentos a pagar	-	-
Banco Atlas S.A.-Intereses a pagar	-	-
Total al 30.06.2019	-	-
Total al 31.12.2018 (*)	14.057.187.033	-


(*) Corresponde a un préstamo con garantía quirografaria, con vencimiento el 7 de marzo de 2019.



Jorge Daniel Usandivaras
Presidente / Representante



Valeria María Canova
Síndico



Ana Victoria Torres
Contadora

NOTA 14 – DOCUMENTOS Y CUENTAS POR PAGAR (CORTO Y LARGO PLAZO)

Ver nota 17.

NOTA 15 – ACREEDORES POR INTERMEDIACIÓN

No aplicable. Los presentes Estados Financieros no incluyen acreedores por intermediación.

NOTA 16 – ADMINISTRACIÓN DE CARTERA

No aplicable. Los presentes Estados Financieros no incluyen administración de cartera.

NOTA 17 – CUENTAS A PAGAR A PERSONAS Y EMPRESAS RELACIONADAS

El rubro de cuentas por pagar a personas y empresas relacionadas se compone de la siguiente manera:

Nombre	Relación	Tipo operación	Antigüedad de la deuda	Vencimiento	30.06.2019	31.12.2018
Verbank S.R.L.	Sociedad vinculada	Cuentas por pagar	-	Corto plazo	2.806.979	2.622.814
Total					2.806.979	2.622.814

NOTA 18 – OBLIGACIONES POR CONTRATOS UNDERWRITING

No aplicable. Los presentes Estados Financieros no incluyen obligaciones por contratos underwriting.

NOTA 19 – PROVISIONES

El rubro se compone de la siguiente manera:

Concepto	30.06.2019	31.12.2018
Impuesto a la renta a pagar	-	5.577.478
Total	-	5.577.478

NOTA 20 – OTROS PASIVOS CORRIENTES Y NO CORRIENTES

El rubro se compone de la siguiente manera:

Concepto	30.06.2019	31.12.2018
Pasivos corrientes		
Obligaciones por operaciones de reporto (compra)	-	54.939.202
Total	-	54.939.202



Jorge Daniel Usandivaras
Presidente / Representante



Valeria María Canova
Síndico



Ana Victoria Torres
Contadora

NOTA 21 – SALDOS Y TRANSACCIONES CON PERSONAS Y EMPRESAS RELACIONADAS

Los saldos con personas y empresas relacionadas se componen de la siguiente manera:

Nombre	Relación	Tipo operación	30.06.2019	31.12.2018
Activo				
Jorge Usandivaras	Accionista	Cuentas por cobrar - Aporte Capital	-	-
Total Activo			-	-

Nombre	Relación	Tipo operación	30.06.2019	31.12.2018
Pasivo				
Verbank S.R.L.	Vinculada	Cuentas por pagar - Recupero de gastos	2.806.979	2.622.814
Total Pasivo			2.806.979	2.622.814

NOTA 22 – RESULTADO CON PERSONAS Y EMPRESAS RELACIONADAS

Durante el periodo no se han registrado resultados por operaciones con personas y empresas relacionadas.

NOTA 23 – PATRIMONIO

El movimiento del Patrimonio Neto de la Sociedad es el siguiente:

Concepto	Saldo inicial	Aumentos	Disminuciones	Saldo al cierre
Capital integrado	1.700.000.000	-	-	1.700.000.000
Aportes no capitalizados	-	-	-	-
Reservas - Superávit	52.183.843	47.155.484	-	99.339.327
Resultados acumulados	-	-	-	-
Resultado del periodo	45.388.672	41.864.110	-	87.252.782
Total	1.797.572.515	89.019.594	-	1.886.592.109

Integración de capital inicial:

En el ejercicio 2017 el capital se ha integrado de la siguiente forma: Gs. 262.142.322 que corresponde a 1 (una) acción en de la BVPASA.

En el ejercicio 2018 el capital se ha integrado de la siguiente forma: (i) en efectivo US\$ 150.000, (ii) un (1) bono identificado bajo el número de serie PYRIE01F8017 de RIEDER S.A. por valor de US\$ 50.250.- equivalente a Gs. 292.441.935 y (iii) un (1) CDA identificado bajo el número de serie N° AA1261-BANCO BASA S.A. por valor de US\$ 50.000.- equivalente a Gs. 291.315.500.


.....
Jorge Daniel Usandivaras

Presidente / Representante


.....
Valeria María Canova

Síndico


.....
Ana Victoria Torres

Contadora

NOTA 24 – PREVISIONES

No aplicable. Los presentes Estados Financieros no incluyen provisiones.

NOTA 25 – INGRESOS OPERATIVOS

Ingresos por operaciones colocación primaria

Concepto	30.06.2019	30.06.2018
Intereses Bono	150.511.334	-
Intereses CDA	9.741.594	-
Comisiones	306.105	-
Total	160.559.033	-

NOTA 26 – OTROS GASTOS OPERATIVOS, DE COMERCIALIZACIÓN Y DE ADMINISTRACIÓN

Otros gastos de administración		
Concepto	30.06.2019	30.06.2018
Gastos no deducibles	79.551	-
Aranceles	1.088.847	-
Total	1.168.398	-

NOTA 27 – OTROS INGRESOS Y EGRESOS


Durante el periodo no se han registrado resultados por otros ingresos y egresos.

NOTA 28 – RESULTADOS FINANCIEROS


Intereses pagados	30.06.2019	30.06.2018
Intereses por préstamos	80.614.382	-
Total	80.614.382	-



.....
Jorge Daniel Usandivaras
Presidente / Representante



.....
Valeria María Canova
Síndico



.....
Ana Victoria Torres
Contadora

NOTA 29 – IMPUESTO A LA RENTA

Las operaciones de la Sociedad, en general, están gravadas por el impuesto a la renta de actividades comerciales, industriales y de servicios (IRACIS) a la tasa general del 10%. De acuerdo con las disposiciones de la Ley 125/91, modificada por la Ley 2421/04, la distribución de utilidades en efectivo está gravada a la tasa adicional del 5%.

La distribución de utilidades a accionistas domiciliados en el exterior está sujeta a una retención del 15% en concepto de impuesto a la renta. El impuesto a la renta determinado es el siguiente:

Descripción	30.06.2019	30.06.2018
Resultado antes de impuesto	41.864.110	-
Más gastos no deducibles	-	-
Renta Neta Imponible	41.864.110	-
Tasa del impuesto	0%	0%
Total de gasto por Impuesto a la Renta	-	-

NOTA 30 – INFORMACIÓN REFERENTE A CONTINGENCIAS Y COMPROMISOS

a. Compromisos directos

A la fecha de emisión de los presentes estados financieros, la Sociedad no posee compromisos directos.

b. Contingencias legales

A la fecha de emisión de los presentes estados financieros, la Sociedad no registra juicios u otras acciones legales que pudieran producir variaciones en los importes reportados como saldos al cierre.

c. Garantías constituidas

Al 30 de junio de 2018, la Sociedad posee en Garantía en la BVPASA, según contrato de fecha 31 de agosto de 2018, firmado entre la BVPASA y Verbank Securities Casa de Bolsa S.A., a fin de dar cumplimiento a lo establecido en el Art. 11 de la Ley de Mercado de Valores, los siguientes valores:

- (i) un (1) bono identificado bajo el número de serie PYRIE01F8017 de RIEDER S.A. por valor de US\$ 50.250,00 equivalente a Gs. 299.497.035
- (ii) un (1) CDA identificado bajo el número de serie N° AA1261-BANCO BASA S.A. por valor de US\$ 50.000 equivalente a Gs. 298.007.000

Además, en fecha 30 de octubre de 2018, se ha endosado a favor de la BVPASA (1 acción) emitida por esa Entidad.

Ver Nota 32.b – Cuentas de Orden.



Jorge Daniel Usandivaras

Presidente / Representante



Valeria María Canova

Síndico



Ana Victoria Torres

Contadora

d. Cumplimiento de normativas:

La Sociedad se encuentra en proceso de adecuación de sus procesos internos para cumplir con los requerimientos mínimos de control requeridos por las normativas vigentes relacionadas a prevención del lavado de dinero y financiamiento del terrorismo emitidas por la SEPRELAD.

e. Otros contratos relevantes

La Sociedad ha acordado, con su vinculada Verbank S.R.L., los términos de un contrato de prestación servicios de administración y finanzas, administración de recursos humanos, informáticos y otros servicios relacionados a la actividad económica de Verbank Securities Casa de Bolsa S.A.

NOTA 31 – HECHOS POSTERIORES AL CIERRE DEL EJERCICIO

A la fecha de emisión de los presentes estados financieros, no han ocurrido hechos significativos que impliquen alteraciones significativas a la estructura patrimonial o financiera o, a los resultados de la Sociedad al 30 de junio de 2019.

NOTA 32 – LIMITACIÓN A LA LIBRE DISPONIBILIDAD DE LOS ACTIVOS O PATRIMONIO Y CUALQUIER RESTRICCIÓN AL DERECHO DE PROPIEDAD

a. Al 30 de junio de 2019 y al diciembre de 2018, existen las siguientes limitaciones:

- Restricción de posesión de la acción en BVPASA para operar como Casa de Bolsa.
- Restricción de posesión del Bono, identificado bajo el número de Serie PYRIE01F8017-RIEDER S.A., entregado en Garantía a la BVPASA.
- Restricción de posesión del Bono, identificado bajo el número de Serie AA1261-BANCO BASA S.A., entregado en Garantía a la BVPASA.

b. Cuentas de Orden

Las cuentas de orden se componen de la siguiente manera:


Cuentas de orden deudoras	Tipo título	30.06.2019	31.12.2018
BVPASA	ACCION	361.481.649	314.326.165
PYRIE01F8017-RIEDER S.A.	BONO	310.706.303	299.497.035
AA1261-BANCO BASA S.A.	BONO	309.160.500	298.007.000
Total		981.348.452	911.830.200



Jorge Daniel Usandivaras
Presidente / Representante



Valeria María Canova
Síndico



Ana Victoria Torres
Contadora

Cuentas de orden acreedoras	Tipo título	30.06.2019	31.12.2018
BVPASA	ACCION	361.481.649	314.326.165
PYRIE01F8017-RIEDER S.A.	BONO	310.706.303	299.497.035
AA1261-BANCO BASA S.A.	BONO	309.160.500	298.007.000
Total		981.348.452	911.830.200

NOTA 33 – CAMBIOS CONTABLES

No existen cambios en los criterios aplicados, principios contables utilizados y/o estimaciones realizadas.

NOTA 34 – RESTRICCIONES PARA LA DISTRIBUCIÓN DE UTILIDADES

Restricción a la distribución de utilidades:


- a) De acuerdo con la legislación vigente las sociedades por acciones, deben constituir una reserva legal no menor al 5% de las utilidades netas del ejercicio, hasta alcanzar el 20% del capital suscrito.
- b) El incremento patrimonial producido por el revalúo de los bienes de uso, sólo podrá ser capitalizado, no pudiendo ser distribuido como dividendo, utilidad o beneficio.
- c) De acuerdo con el régimen tributario establecido por la Ley N° 125/91 y sus modificaciones, las utilidades distribuidas en efectivo se hallan gravadas a una tasa del 5% en concepto de Impuesto a la Renta.
- d) De acuerdo con la Ley N° 125/91 que establece el régimen tributario, las utilidades obtenidas y remesadas a beneficiarios radicados en el exterior se hallan sujetas a una retención del 15% en concepto de impuesto a la renta.

NOTA 35 – SANCIONES


A la fecha de emisión de los presentes estados financieros, no existen sanciones de ninguna naturaleza que la Comisión Nacional de Valores u otras Instituciones fiscalizadoras hayan impuesto a la Sociedad.



.....
Jorge Daniel Usandivaras
Presidente / Representante



.....
Valeria María Canova
Síndico



.....
Ana Victoria Torres
Contadora

ATLAS CENTER, CALLE QUESADA N° 4.926
PISO 5 OF "N"
(1892) ASUNCIÓN
+595 (0) 985808039

WWW.VERBANKSECURITIES.COM



VERBANK
SECURITIES

Asunción, 23 de agosto de 2019

Señores
Bolsa de Valores y Productos de Asunción S.A.
Presente

Me dirijo a ustedes a efectos de entregar la siguiente documentación, solicitada por la CNV en la nota vía email de fecha 19 de agosto de 2019:

1. Acta de Directorio mediante la cual se aprueba la documentación que se presenta a la CNV.
2. Informe del Síndico de acuerdo al artículo 1124 del Código Civil.
3. Anexo A – conforme al Título 24 Capítulo 1 Art. 2º de la Res. CNV CG N° 1/19

Sin otro particular, y en espera de una respuesta favorable, los saluda atentamente.

Jorge D. Usandivaras
Presidente

VERBANK SECURITIES
Casa de Bolsa S.A.
RUC: 80100107-2

RECEPCIONADO EN LA ASUNCIÓN S.A.
ENTRADA
N° 1115 Hora 11:40
23-8-19
Nueva Asunción
LA RECEPCIÓN DE LA PRESENTE NO IMPLICA SU CONFORMIDAD, APROBACIÓN Y/O ACEPTACIÓN DE LOS TÉRMINOS EXPRESADOS EN LA MISMA NI DE SU CONTENIDO



ANEXO A

A) PARTES VINCULADAS O RELACIONADAS

A.1 SEGÚN ARTICULO 34 DE LA LEY DE MERCADO DE VALORES (Ley 5.810/17)

a. Personas con derecho a voto que controlen al menos el 10% del Capital de la Sociedad

- Jorge Daniel Usandivaras

b. Sociedades Anónimas en las que estas controlen por lo menos el 10% del Capital

- No aplica.

c. Accionistas que tengan potestades de elegir en asambleas al menos un director

- Jorge Daniel Usandivaras

Posee una participación en el capital del 99,41% que corresponde a 1.690 acciones con derecho a 1 voto por acción.

d. Directores, administradores, síndicos, auditores internos y apoderados al 30.06.2019

Directores

- Jorge Daniel Usandivaras
- Tomás Usandivaras
- Oscar Antonio Mersan Galli

Síndicos

- Valeria María Canova
- Mirna Ramos

A.2 INVERSIONES DE LA SOCIEDAD EN VALORES DE OTRAS EMPRESAS QUE REPRESENTEN MÁS DEL 10% DEL ACTIVO DE LA SOCIEDAD.

Nombre de la Empresa	Monto de la Inversión	Tipo de Valor	Indicar el porcentaje de participación en el capital integrado de la sociedad emisora (solo en el caso de inversión en acciones)
BMW BK NORTH AMER SALT LAKE	USD 50.000	CD	
UNITED STATES TREAS BILL	USD 49.911,50	Bond	
RIEDER S.A.	USD 50.250	CDA	
BANCO BASA S.A.	USD 50.000	Bono	
BVPASA	PYG 361.481.649	Acción	

A.3 ACTIVOS DE LA SOCIEDAD COMPROMETIDOS EN MÁS DEL 20% EN GARANTÍA DE OBLIGACIONES DE OTRA U OTRAS EMPRESAS.

Nombre de la Empresa	Valor de los bienes gravados	Tipo de bien o valor	Monto de la deuda garantizada
NO SE REGISTRAN GARANTIAS EN OTRAS EMPRESAS			

A.4 VINCULACIÓN POR NIVEL DE ENDEUDAMIENTO

Nombre de la Sociedad vinculada	Factores de vinculación
-	-

B) SALDOS CON PARTES RELACIONADAS


Nombre	Relación	Tipo operación	30.06.2019	31.12.2018
Activo				
-	-	-	-	-
Total Activo			-	-

Nombre	Relación	Tipo operación	30.06.2019	31.12.2018
Pasivo				
Verbank S.R.L.	Sociedad vinculada	Cuentas por pagar	2.806.979	2.622.814
Total Pasivo			2.806.979	2.622.814

Nombre	Relación	Tipo operación	30.06.2019	31.12.2018
Ingresos				
No se registran ingresos entre partes relacionadas.				
Total Pasivo			-	-

Nombre	Relación	Tipo operación	30.06.2019	31.12.2018
Egresos				
Verbank S.R.L.	Sociedad vinculada	Pago de servicios	54.641.455	-
Total Pasivo			54.641.455	-

Firma del representante legal de la entidad fiscalizada y aclaración:

 Jorge Usandizaga

VERBANK SECURITIES
Casa de Bolsa S.A.
RUC: 80100107-2

INFORME DEL SÍNDICO

Señores

Accionistas de

VERBANK SECURITIES CASA DE BOLSA SOCIEDAD ANONIMA

Dando cumplimiento a las disposiciones Legales y Estatutarias y al art. 1124 del Código Civil, he examinado el Balance General, el Cuadro de Resultados y la Memoria del Directorio de VERBANK SECURITIES CASA DE BOLSA SOCIEDAD ANONIMA conjuntamente con los documentos y Comprobantes de la Sociedad, correspondiente al ejercicio cerrado al 30 junio 2019 presentado por el Directorio.

El examen fue practicado de acuerdo a las disposiciones del Código Civil y la aplicación de Procedimiento de Auditoria Generalmente Aceptados.

En mi opinión, los Estados Contables y los Documentos que se presentan, expresan razonablemente los hechos ocurridos y la situación Patrimonial y Financiera, así como los resultados de las operaciones de la Empresa, por lo que recomiendo a los señores Accionistas la aprobación del Balance General, Cuadro de Resultados y demás documentos, puestos a consideración.-

Asunción, 10 julio del 2019.-



Valeria Canova

Síndico Titular

VERBANK SECURITIES CASA DE BOLSA S.A.

Acta de Directorio N° 13

En la ciudad de Asunción, en el día 20 de agosto de 2019, siendo las 9 horas, se reúnen en la sede social los miembros del Directorio de Verbank Securities Casa de Bolsa S.A.. Asisten el Presidente del Directorio, Sr. Jorge Usandivaras, y el Director Titular, Sr. Tomás Usandivaras, para tratar el siguiente orden del día:

1) Aprobación del Balance contable correspondiente al primer semestre de 2019:

Abierto el acto, en uso de la palabra, el Presidente del Directorio manifiesta: que a fin de dar cumplimiento a lo estipulado en el Título 3, Capítulo 9, Art. 10, Inciso b) de la Res. CNV CG Nro. 11 pone a consideración la aprobación del balance contable semestral al 30 de junio del 2019.

Previa lectura del mismo, el mismo queda aprobado por unanimidad.

2) Aprobación del Manual Práctico de Prevención de Lavado de dinero y financiamiento del terrorismo:

Que a fin de facilitar la aplicación del Plan de la empresa a fin de prevenir el lavado de dinero y el financiamiento del terrorismo pone a consideración la aprobación del Manual Práctico de Prevención de Lavado de dinero y financiamiento del terrorismo.

3) Previa lectura del mismo, el mismo queda aprobado por unanimidad.

3) Aprobación de organigrama funcional.

Que a fin de proporcionar la documentación solicitada por la CNV en el Formulario de Captura de Información se pone a consideración la aprobación del organigrama funcional de la empresa.

Previa lectura del mismo, queda aprobado por unanimidad.


4) Aprobación del plan anual de capacitación en materia de lavado de dinero y financiamiento del terrorismo.

A fin de dar cumplimiento a lo estipulado en la Resolución Nro. 59/08 de la SEPRELAD, se pone a consideración la aprobación del Plan anual de capacitación presentado por el Oficial de Cumplimiento.



Previa lectura del mismo, queda aprobado por unanimidad.
Sin más que tratar, se levanta la sesión siendo las 09:30
horas firmando los presentes.

~~Tomás Usandivaras~~
Director Titular


Jorge Usandivaras
Presidente.

CERTIFICO: es fotocopia auténtica del original.
Conste
GRACIELA GONZALEZ DE ARMOA
Notaria Pública - Reg. N° 520
Mayor Casanova, N° 137 esq. Andrade
Tel. 612170/1 - As. Py.

