

AVALON CASA DE BOLSA S.A
ESTADO DE SITUACION PATRIMONIAL O BALANCE GENERAL AL 30 DE JUNIO DE 2016

Activo	30/06/2016	30/06/2015	PASIVO	30/06/2016	30/06/2015
Activo Corriente			PASIVO Corriente		
Disponibilidades (NOTA N°5.d)	140.285.712	6.542.396	Documentos y Cuentas a Pagar (Nota No.5.I)	173.530.387	5.461.785.158
Caja	442.800	5.473.908	Acreedores Varios	0	5.446.091.463
Bancos	139.843.112	1.068.488	Seguro a Pagar		-
			Proveedores Locales	173.530.387	15.693.695
Inversiones Temporarias (NOTA N°5.e ;5.r)	34.025.260.363	6.153.821.036	Provisiones (NOTA N°5.q)	225.185.254	514.946
Títulos de Renta Fija Gs	24.444.322.257	6.153.821.036	Impuesto al Valor Agregado	16.071.912	514.946
Títulos de Renta Fija USD	3.503.060.299	-	Provisiones varias	6.326.301	-
Título de Renta Variable Gs	6.077.877.807	-	Aportes y retenciones a pagar	11.653.716	-
			Impuesto a la Renta a Pagar	157.133.325	-
			Gratificación Especial a distribuir	34.000.000	-
Créditos (NOTA N° 5.f)	37.887.125	5.664.406	DEUDAS FINANCIERAS (NOTA K)	21.286.158.276	-
Cientes Locales	37.887.125	5.664.406	Deudas Financieras	21.286.158.276	-
Deudores Varios	-	-			
			TOTAL PASIVO CORRIENTE	21.684.873.917	5.462.300.104
Otros Activos (NOTA N°5.j)	237.897.181	11.914.864	PASIVO NO CORRIENTE	-	-
Iva Crédito fiscal y retenciones recibidas	116.386.186	8.324.800	TOTAL PASIVO	21.684.873.917	5.462.300.104
Anticipo de Impuesto a la Renta	35.930.018	3.590.064			
Anticipo a Proveedores	80.065.073	-	PATRIMONIO NETO (NOTA N°5.t)	-	-
Otros Creditos	-	-	TOTAL PATRIMONIO NETO (según el Estado de Variación del Patrimonio Neto)	13.225.545.029	978.874.801
Gastos no devengados	5.515.904	-			
TOTAL ACTIVO CORRIENTE	34.441.330.381	6.177.942.702			
ACTIVO NO CORRIENTE					
Inversiones Permanentes(NOTA N°5.e)	260.000.000	260.000.000			
Acción de la Bolsa de Valores	260.000.000	260.000.000			
Inversiones Temporarias (NOTA N°5.e ;5.r)	-	-			
Títulos de Renta Fija	-	-			
Bienes de Uso (NOTA No.5.g)	209.088.565	3.232.203			
Muebles y Utiles	83.939.644	0			
Equipos de Informatica	47.627.388	3.633.937			
Maquinarias y Equipos de Oficina	17.698.517	0			
Mejora en Propiedad de Terceros	37.153.655	0			
Rodados	31.793.345	0			
(-)Depreciacion Acumulada	-9.123.984	-401.734			
CARGOS DIFERIDOS (Nota N°)					
Gastos de constitución	7.262.913	7.262.913			
Amortizaciones Acumuladas	-7.262.913	-7.262.913			
TOTAL ACTIVO NO CORRIENTE	469.088.565	263.232.203			
TOTAL ACTIVO	34.910.418.946	6.441.174.905	TOTAL PASIVO Y PATRIMONIO NETO	34.910.418.946	6.441.174.905

ue se acompañan forman parte integrante de los Estados Contables.

Presidente
Carlos Impagiatelli

Sindico
Eduardo Apud Martinez

Contador
Sosa Jovellanos Auditores y Consultores



AVALON CASA DE BOLSA S.A.
ESTADO DE RESULTADOS
CORRESPONDIENTE AL 30 DE JUNIO DE 2016

	30-06-16	30-06-15
INGRESOS OPERATIVOS (Nota 5.v)	4.956.983.615	72.656.446
- Ingresos por administración de cartera	0	71.325.589
- Ingresos por asesoría financiera	-	1.330.857
Otros Ingresos Operativos (Nota 5.v.)	4.956.983.615	0
GASTOS OPERATIVOS	-1.951.128.614	-2.775.276
Gastos por comisiones y servicios	-	-
Gastos de Ventas(Nota 5.w.)	-1.951.128.614	-2.775.276
Otros gastos operativos	-	-
RESULTADO OPERATIVO BRUTO	3.005.855.001	69.881.170
GASTOS DE COMERCIALIZACIÓN	-	-
Publicidad	-	-
Folletos e impresiones	-	-
Otros gastos de comercialización (Nota 5.w.)	-	-
GASTOS DE ADMINISTRACION (Nota 5 W)	-606.637.823	-86.706.170
Servicios personales	-	-800.000
Aranceles pagados a la CNV	-	-46.933
Previsión, amortización y depreciaciones	-	-2.809.440
Aranceles pagados a la BVPASA	-	-8.504.010
Fondo de Garantía de Depósito BVPSA	-	-
Gastos generales	-	-1.906.514
Seguros	-	-1.362.889
Honorarios Profesionales	-	-16.956.819
gratificaciones Pagadas	-	-
Canon anual SEPRELAD	-	-
Gastos Bancarios	-	-
Papelerías y Útiles de Oficina	-	-1.136.229
Gastos Generales no Deducibles	-	-45.096.170
Multas	-	-
Gastos de Escribanía	-	-1.763.636
Otros gastos de administración (Nota 5.w.,x)	-606.637.823	-6.523.530
RESULTADO OPERATIVO NETO	2.399.217.178	-16.825.000
OTROS INGRESOS Y EGRESOS	-469.041.481	-
Otros Ingresos	-	-
Otros egresos(Nota 5.x.)	-469.041.481	-
RESULTADOS FINANCIEROS	-	-
Generados por activos	-	-
Intereses cobrados	-	-
Diferencias de cambio	-	-
Generados por pasivos	-	-
Intereses pagados	-	-
Diferencias de cambio	-	-
RESULTADO EXTRAORDINARIO	-	-69.309.333
Ingresos extraordinarios	-	-
Egresos extraordinarios	-	-69.309.333
OTROS RESULTADOS INTEGRALES	-	22.485.301
Ganancias por valuación de cartera	-	22.485.301
Pérdida por valuación de cartera	-	-
UTILIDAD O (PERDIDA)	1.930.175.697	-63.649.032
IMPUESTO A LA RENTA	-157.133.325	0
GANANCIA DEL EJERCICIO	1.773.042.372	-63.649.032

Las notas N° 1 al 11 que se acompañan forman parte integrante de los Estados Financieros

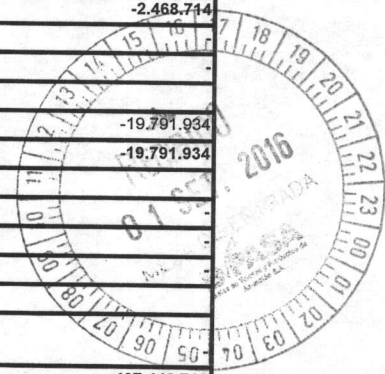
Presidente
Carlos Impagiatelli

Sindico
Eduardo Apud Martínez

Contador
Sosa Jovellanos Auditores y Consultores

AVALON CASA DE BOLSA S.A.
ESTADO DE FLUJO DE EFECTIVO
CORRESPONDIENTE AL 30 DE JUNIO DE 2016

FLUJO DE EFECTIVO POR LAS ACTIVIDADES OPERATIVAS	30/06/2016	30/06/2015
Ventas Netas (Cobro Neto) o Recibo	3.296.228.537	95.950.642
Costo de Ventas	-	-
Cobro a Clientes	-	-
Pago a Proveedores	-261.583.056	-511.136.706
Efectivo Pagado a Empleados	-249.553.650	-
Efectivo Generado (Usado) por otras actividades	-	-
Total de Efectivo de las Actividades de Operación antes de Intereses e Impuestos	3.034.645.481	-415.186.064
Intereses Cobrados	1.660.755.068	-
Intereses Pagados	-469.041.471	-
Impuesto a la Renta	-139.338.053	-
DESPUES DE LOS INTERESES	4.226.359.078	-
Flujo de Efectivo por Actividades de Inversion	-13.510.769.265	-2.468.714
Inversiones en otras Empresas	-	-
Inversiones Temporarias	-13.510.769.265	-
Venta de Propiedad, Planta y Equipo (Bienes de Uso)	0	-2.468.714
Compra de Propiedad, Planta y Equipo (Bienes de Uso)	-	-
Efectivo Neto Provisto (o usado) en Actividades de Inversion	-	-
Flujo Efectivo por Actividades de Financiamiento	10.311.524.170	-19.791.934
Aporte de capital	9.240.000.000	-19.791.934
Préstamo Bancarios	2.036.266.009	-
Diferencia de Cambio	-	-
Intereses Pagados	-964.741.839	-
Financiamiento	-	-
Efectivo de las ganancias o perdidas de cambio en el efectivo en sus equivalentes	-893.370.667	-
Variación Neta del Efectivo	133.743.316	-437.446.712
Mas: Efectivo al comienzo del Periodo	6.542.396	443.989.108
Efectivo al cierre del Periodo	140.285.712	6.542.396



[Signature]
 Presidente
 Carlos Impagliatelli

[Signature]
 Síndico
 Eduardo Apud Martínez

[Signature]
 Contador
 Sosa Jovellanos Auditores
 y Consultores

AVALON CASA DE BOLSA S.A.
ESTADO DE VARIACION DEL PATRIMONIO NETO
CORRESPONDIENTE AL 30 DE JUNIO DE 2016

	CAPITAL					RESERVAS					RESULTADOS			PATRIMONIO NETO	
	Suscripto	A Integrar	Integrado	Legal	Facultativa	Revaluo	Revaluacion de Acciones	Acumulados	Del Ejercicio	Periodo actual	Periodo anterior 2014				
Movimientos															
Saldo al inicio del ejercicio		19.791.934	760.000.000	27.932.768	-	222.342.130	0	32.248.945	-63.649.032	0	965.751.798				
Movimientos subsecuentes															
Capital Integrado			9.240.000.000								9.240.000.000				
Aumento resultado a Junio 2016	0	0	0	0	0	0	0	1.297.276.888	63.649.032	1.360.925.920					
Reserva de revalu						1.593.717				1.593.717					
Dev. Aportes		-19.791.934								-19.791.934					
Constitucion de Reserva de Revalu										0					
Transf. a Resultados Acumulados								1.232.034.129		1.232.034.129					
Transf. a dividendos a pagar										0					
Resultado del ejercicio						223.935.847		1.200.634.042	1.773.042.372	1.773.042.372					
Total periodo actual		19.791.934	760.000.000	27.932.768		222.342.130		32.248.945	-63.649.032	13.225.645.029					
Total periodo anterior															965.751.798



[Signature]
Contador
Sosa Jovellanos Auditores y Consultores

[Signature]
Síndico
Noemi Merelés

[Signature]
Presidente
Carlos Impaglatelli

Notas a los Estados Contables

1) Consideraciones de los Estados Contables

Los estados financieros intermedios cerrados al 30 de junio de 2016 no requieren consideración de asamblea general ordinaria, por no representar cierre de ejercicio

2) Información básica de la empresa;

2.1 Naturaleza jurídica de las Actividades de la sociedad:

La empresa ha sido constituida legalmente bajo las leyes de la Republica del Paraguay, y gira bajo la denominación de AVANTGARDE CASA DE BOLSA S.A.. Su constitución ha sido formalizada ante el escribano Publico Luis Enrique Peroni por medio de la Escritura Publica N° 400 en fecha 09 de Julio de 2008. Se encuentra inscrita en los registros publicos de Comercio, bajo el Numero 590 serie E folio 6395 y siguientes, de la seccion contratos de fecha 5 de Agosto de 2008. Fue inscrita en la Comisión Nacional de Valores por medio de la Resolución N° 1145/08, y cuyo Código es CB 019.

Fue inscrita en la Bolsa de Valores y Productos de Asuncion S.A. por medio de la Resolución No.818/08 de fecha 03 de Diciembre de 2008 Mediante acta de Asamblea de fecha 15 de marzo de 2013 se decidió el cambio de denominación por AVALON CASA DE BOLSA S.A. formalizada ante el Escribano Público Luis Enrique Peroni por medio de la Escritura Pública N° 208. Inscrita en los Registros Públicos de Comercio bajo el N° 245 Serie H folio 1809 y siguientes de fecha 23 de agosto de 2013

2.2 Participacion en otras empresas

La Casa de Bolsa posee participacion en otras empresas por Activos Comprometidos.

3) Principales políticas y practicas contables aplicadas.

3.1 Los Estados Financieros han sido preparados de acuerdo a las normas establecidas por la Comisión Nacional de Valores y Normas Internacionales de Información Financiera

3.2. La moneda de cuenta utilizada es el Guaraní.

3.3 Política de Constitución de Provisiones:

La entidad no tiene saldos de clientes, que requieran la constitución de provisiones

3.4 Política de Depreciación:

Los bienes de uso son depreciados por un sistema de línea recta en función a los años de vida útil estimados.

3.5 Política de Reconocimiento de Ingresos:

Los ingresos son reconocidos con base en el criterio de lo devengado, de conformidad con las disposiciones de las Normas contables.

3.6 Flujo de Efectivo

El flujo de efectivo fue preparado por el método directo, de conformidad con lo establecido en la NIC 7

3.7 Normas aplicadas para la consolidación de Consolidación de estados financieros

La entidad no consolida estados financieros, pues no es controlante de ninguna sociedad.

3.8 Gastos de Constitución y Organización

No cuenta con partidas que exponer en este capítulo.

4) Cambio de políticas y procedimientos de contabilidad

La empresa no ha cambiado, ni tiene previsto cambiar sus políticas y/o procedimientos contables.

5) Criterios específicos de valuación

a) Valuación en moneda extranjera

Las transacciones en moneda extranjera son convertidos al guaraní a la cotización vigente en la fecha de la transacción, utilizando el tipo comprador para el reconocimiento de los ingresos, y tipo vendedor para los gastos. Los saldos activos y los pasivos en moneda extranjera son ajustados al cierre de cada periodo al tipo de cambio establecido por la SET para esas fechas. Las diferencias de cambio son registradas en cuentas de resultados.

	Periodo actual G.	Periodo anterior G.
Tipo de cambio comprador	5.580,00	5.178,48
Tipo de cambio vendedor	5.597,92	5.188,92

b) Posición en moneda extranjera

ACTIVOS Y PASIVOS EN MONEDA EXTRANJERA

c) Diferencia de cambio en moneda extranjera

CONCEPTO	MONTO	TIPO DE CAMBIO	MONTO AJUSTADO
GANANCIAS POR VALUACIÓN DE ACTIVOS MONETARIOS EN MONEDA EXTRANJERA	169.861,86	5.580,00	947.829.175,00
GANANCIAS POR VALUACIÓN DE PASIVOS MONETARIOS EN MONEDA EXTRANJERA	0,00	0,00	0,00
PÉRDIDAS POR VALUACIÓN DE ACTIVOS MONETARIOS EN MONEDA EXTRANJERA			
PÉRDIDAS POR VALUACIÓN DE PASIVOS MONETARIOS EN MONEDA EXTRANJERA	159.589,75	5.597,92	893.370.667,00

d) Disponibilidades: Detallar la composición de este rubro.

DETALLE	SALDO AL CIERRE PERIODO ACTUAL GUARANIES	SALDO AL CIERRE
ACTIVOS CORRIENTES		
DISPONIBILIDADES		
Caja	442.600	0
Itau S.A. Cuenta Corriente Administrativo 7008126-08	8.969	0
Itau S.A. Cuenta Corriente Administrativo USD	217.787	0
Banco Continental SECA	-4.516.228	0
Banco Continental SECA USD	58.017.496	0
Banco Continental SECA Clientes ML	1	0
Banco Continental Clientes USD	4.967	0
Banco Regional 7881548	5.224.999	
Banco Sudameris	32.509.100	
Financiera Río	42.683.258	
Vision S.A. Cuenta Corriente	5.692.763	0
TOTAL DISPONIBILIDADES	140.285.712	-



[Handwritten signatures and scribbles]

e) Inversiones: Conformación, e indicación del criterio de valuación e inclusión de los importes de previsión por menor valor.

INFORMACIÓN SOBRE EL DOCUMENTO Y EMISOR					INFORMACIÓN SOBRE EL EMISOR		
EMISOR	MONEDA	CANTIDAD DE TÍTULOS	VALOR NOMINAL UNITARIO	VALOR CONTABLE	CAPITAL	RESULTADO	PATRIM. NETO
AUTOMAQ S.A	GS.	1	417.000.000	418.839.370	118.800.000.000	11.028.781.394	208.386.766.029
TRACTOPAR	GS.	1	183.000.000	189.930.665	30.000.000.000	1.366.971.327	41.680.773.722
INNOVARE SAECA	GS.	1	113.000.000	113.523.205	12.724.200.000	681.481.616	13.597.782.773
FIDEICOMISOS SERV. RAPIDOS DEL PARAGUAY	GS.	1	490.000.000	507.888.430	0	0	0
BANCO CONTINENTAL SAECA	GS.	114	24.600.806.950	28.953.560.298	704.567.200.000	205.330.584.162	1.986.852.580.489
FINANCIERA RIO	GS.	1	50.000.000	52.528.089	58.837.000.000	8.226.795.189	71.345.281.764
MINISTERIO DE HACIENDA	GS.	1	500.000.000	511.256.164	0	0	0
			26.353.806.950,00	30.747.526.221,49			
BANCO CONTINENTAL SAECA	USD	5	460.000,00	458.090,92	704.567.200.000	205.330.584.162	1.986.852.580.489
RIEDER Y CIA SACI	USD	1	50.000,00	49.330,82	310.000.000.000	3.059.433.834	371.092.741.192
TAPE RUVICHA	USD	1	100.000,00	100.784,38	22.000.000.000	4.128.834.997	104.223.583.423
			610.000,00	608.186,13			
TOTAL PERIODO ACTUAL EN GUARANIES			29.757.606.950,00	34.141.204.801,67			
Inversiones Permanentes							
No existen							
TOTAL PERIODO ACTUAL G.					0	0	0
TOTAL EJERCICIO ANTERIOR G.							
Acciones en Otras Empresas							
BVPASA		1	14.500.000	260.000.000			
TOTAL PERIODO ACTUAL		1	14.500.000	260.000.000			
BVPASA		1	14.500.000	260.000.000	0	0	0
TOTAL PERIODO ANTERIOR G.			14.500.000	260.000.000			

CUENTAS	VALOR CONTABLE	VALOR NOMINAL	VALOR DE COTIZACION
Inversiones Corrientes			
(Detalle)			
Totales			
Saldo período actual			
Saldo ejercicio anterior			
Inversiones No Corrientes			
(Detalle)			
Saldo período actual G.			
Saldo ejercicio anterior G.			

ACCION DE LA BOLSA DE VALORES			
Cantidad	Valor Libro de la acción	Valor último remate	
1 (una)	260.000.000	260.000.000	
Saldo período actual			
Saldo ejercicio anterior	260.000.000	260.000.000	

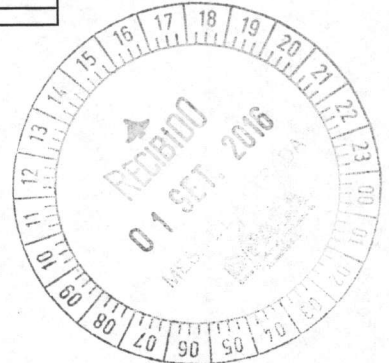
f) Créditos CLIENTES

CONCEPTO (Detallar tipo de operación o servicio)	CORTO plazo G.	Largo plazo G.
Cientes Locales MN	37.887.125	0
Total actual	37.887.125	0
Total anterior	5.664.406	0

Deudores y cuentas por cobrar		
ACTUAL	0	0
ANTERIOR	0	0

Deudores Varios

CONCEPTO (Detallar tipo de operación o servicio)	CORTO PLAZO	Largo plazo G.
Anticipos a Proveedores	80.065.073	0
Total actual	80.065.073	0
Total anterior	0	0



[Handwritten signature]

[Handwritten signature]

EMISOR	CANTIDAD DE TITULOS	VALOR UNITARIO	FECHA DE VENCIMIENTO DEL CONTRATO	VALOR DE SUSCRIPCIÓN Gs.
NO APLICABLE				
Total actual G.				
Total anterior G.				

**g) Bienes de Uso
VALORES ORIGINALES**

CUENTAS	saldo al inicio	Altas	Bajas	Revalúo del periodo	Valores al cierre del PERIODO
Muebles y útiles	0	47.127.833		499.555	47.627.388
Equipo de Informática	3.633.937	79.725.787		579.918	83.939.642
Máquinas y equipos de oficina		17.537.273		161.244	17.698.517
MEJORA EN PROPIEDAD DE TERCEROS		36.800.668		352.987	37.153.655
RODADOS		37.793.345	0		37.793.345
Totales periodo actual	3.633.937	218.984.906	0	1.593.704	224.212.547
Totales periodo anterior	3.633.937	0	0		

CUENTAS	saldo al inicio	Altas	Bajas	Revalúo del periodo	Valores al cierre del PERIODO
Muebles y útiles	0	1.190.685	0	0	1.190.685
Equipo de Informática	401.735	4.562.221	0	0	4.963.956
Máquinas y equipos de oficina	0	884.926	0	0	884.926
MEJORA EN PROPIEDAD DE TERCEROS	0	1.682.683	0	0	1.682.683
RODADOS	0	0	0	0	0
Totales periodo actual	401.735	8.320.515	0	0	8.722.250
Totales periodo anterior	401.735	0	0		

h) Cargos diferidos

Los cargos diferidos se deben exponer desagregados de acuerdo al siguiente modelo:

CONCEPTO	SALDO ANTERIOR	AUMENTOS	AMORTIZACIONES	SALDO NETO FINAL
Gastos de Constitución	0	0	0	0
Total actual		0	0	0
Total ejercicio anterior	0		0	0

i) Intangibles

No aplicable

j) Otros Activos Corrientes y No Corrientes

CONCEPTO	SALDO ANTERIOR	AUMENTOS	AMORTIZACIONES	SALDO NETO FINAL
Activos Corrientes				
Impuesto al Valor Agregado y retenciones recibidas	7.901.817	108.484.369	-	116.386.186
Intereses a cobrar	-	-	-	-
(-) Intereses a devengar	-	-	-	-
Seguros a Vencer	-	5.515.904	-	5.515.904
Anticipo de Impuesto a la Renta	-	35.930.018	-	35.930.018
Total actual	-	149.930.291	-	157.832.108
Total periodo anterior	7.901.817	-	-	-

k) Préstamos Financieros a corto y largo plazo

INSTITUCIÓN	SALDO EN ME USD	TIPO DE CAMBIO	CORTO PLAZO Gs.	LARGO PLAZO
CEFISA			20.003.296.910	0
Total actual			20.003.296.910	
Total anterior	0	0	0	0

l) Documentos y Cuentas por pagar a corto plazo:

CONCEPTO	SALDO ANTERIOR EN Gs.	SALDO ACTUAL EN Gs.
Proveedores Locales	1.269.650	173.530.387
Acreedores Varios	14.425.045	
Total actual		173.530.387
Total anterior	15.693.695	

m) Acreedores por intermediación (corto y largo plazo)

CONCEPTO (Tipo de operación o servicio)	Largo plazo: Gs.
NO APLICABLE	
Total actual	
Total anterior	

n) Administración de Cartera (corto y largo plazo)

	Largo plazo: Gs.
NO APLICABLE	
Total actual	
Total anterior	

o) Cuentas a pagar a personas y empresas relacionadas (corto y largo plazo)

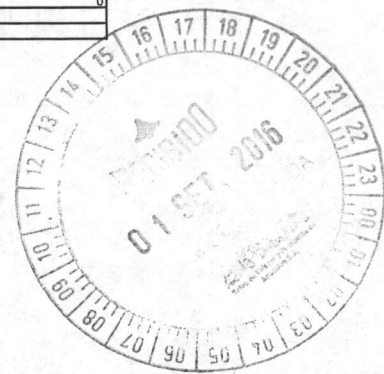
NOMBRE	TIPO DE OPERACIÓN	ANTIGÜEDAD DE LA DEUDA	VENCIMIENTO	PERIODO ACTUAL G.	PERIODO ANTERIOR G.
NO APLICABLE					
Totales:					

p) Obligac. por contrato de Underwriting (corto y largo plazo)

EMISOR	PLAZO DE VENCIMIENTO DEL CONTRATO	Importe: Corto plazo G.	Importe: Largo plazo G.
NO APLICABLE			
Total actual			
Total anterior			

q) Otros Pasivos Corrientes y No Corrientes

CONCEPTO	Corriente G.	No Corriente G.
Impuesto a la Renta a Pagar	14.373.850	-
IVA a Debito Fiscal	16.071.912	-
Ingresos no realizados	0	-
Aporte de socios para aumento de capital	0	-
Total actual	30.445.762	-
Total anterior		0



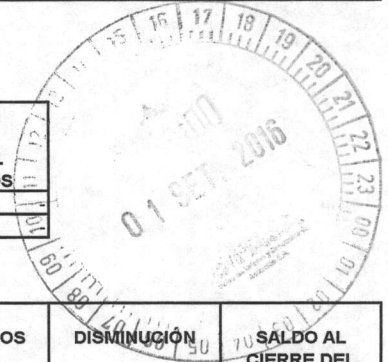
[Handwritten signatures]

r) Saldos y transacciones con personas y empresas relacionadas (Corriente y No Corriente)

NOMBRE	TIPO DE OPERACIÓN	SALDOS DEUDORES	
		PERIODO ACTUAL G.	PERIODO ANTERIOR G.
	-		
	-		
	-		
	-		
	-		
Totales Corrientes:		-	-
-		-	-
-		-	-
-		-	-
Totales No Corrientes:		-	-

s) Resultado con personas y empresas vinculadas

PERSONA O EMPRESA RELACIONADA	TOTAL PASIVOS
NO APLICABLE	
Totales ejercicio actual G.	
Totales ejercicio anterior G.	



t) Patrimonio

CONCEPTO	Saldo al inicio	AUMENTOS	DISMINUCIÓN	SALDO AL CIERRE DEL PERIODO G.
Capital Integrado	760.000.000	9.240.000.000	0	10.000.000.000
Reserva de Revaluo	27.932.758	1.593.704		29.526.462
Aporte para futuras Integraciones				0
Reserva Legal	0	0	0	0
Revaluo de acciones al inicio	222.342.130	0		222.342.130
Resultados Acumulados	32.248.945	1.168.385.120		1.200.634.065
Resultados del Ejercicio	-63.636.888	1.979.438.735		1.915.801.847
TOTAL	978.886.945	12.389.417.559	0	13.368.304.504

u) Previsiones

CUENTAS	SALDO ANTERIOR	AUMENTOS	DISMINUCION	SALDO PERIODO ACTUAL G.
-DEDUCIDAS DEL ACTIVO				
TOTAL	NO APLICABLE			
-INCLUIDAS EN EL PASIVO				
TOTAL				

v) INGRESOS OPERATIVOS

Ingresos por operaciones y servicios a personas relacionadas

Concepto	Periodo actual G.	Periodo Anterior Gs.
NO APLICABLE	0	0
	0	0
	0	0

Ingresos por operaciones y servicios extrabursátiles


Concepto	Periodo Actual Gs.	Periodo Anterior Gs.
Venta por Asesoría Financiera		0
Ganancias en operaciones	2.187.221.057	0
Totales:	2.187.221.057	0

Otros ingresos operativos

Concepto	Periodo Actual Gs.	Periodo Anterior Gs.
Venta de servicios	161.178.305	
Intereses cobrados bursátiles	379.483.122	0
Intereses cobrados extra bursátiles	1.281.271.946	
Ingresos Varios	0	
Diferencia de Cambio-Ganancia	947.829.175	0
Totales:	2.769.762.548	-

w) Otros Gastos operativos, de comercialización y de administración

Concepto	Periodo Actual Gs.	Periodo Anterior Gs.
Gastos de Ventas	1.951.128.614	20.659.189
Aranceles BVPASA	54.790.809	
Publicidad y Propaganda	4.545.455	2.775.276
Fondo de Garantía de Depósito	8.241.771	
Aranceles Pagados SEN	14.305.986	
Comisiones Pagadas	9.728.967	11.360.383
Cannon anual Seprelad		
Aranceles Pagados CNV	1.403.120	
Perdida en Operaciones	964.741.839	
Perdida por Diferencia de Cambios	893.370.667	
Etiquetas Bolsas y Otros		6.523.530
Otros Gastos de Administración	606.637.823	68.822.259
Honorarios Profesionales	117.000.001	16.956.819
Multas	2.322.252	
Utiles de oficina	0	1.136.220
Capacitacion personal	7.218.750	1.763.636
Remuneracion Personal Superior	12.502.904	
Gastos de Informática	9.957.945	
IVA Gasto no Deducible		
Sueldos y Jornales	201.813.816	
Aporte Patronal	35.236.930	
Telefono y comunicaciones	19.037.524	
Gratificacion Especial	34.000.000	
Gastos de Escribania	2.561.819	
Energia Eléctrica	6.944.432	
Agualdols	2.226.301	
Alquileres pagados	75.671.442	
Impuestos tasas y Patentes	4.818.220	
Depreciaciones del Ejercicio Muebles y Utiles		
Depreciaciones del Ejercicio Equipos de Informática		
Depreciaciones del Ejercicio Maquinas y Equipos		
Depreciaciones del ejercicio Mejoras en Propiedad de Terceros		
Gastos generales de oficina	22.107.986	600.011
Servicios Personales		1.906.514
Seguros	7.000.740	1.362.889
Papelería y Utiles	3.129.577	
Gastos de Desarrollo de WEB	1.353.916	
Otros Gastos de Administración		
Gastos Grales No Deducibles	32.693.268	45.096.170
Gasto de Asamblea	409.091	
Mantenimiento de Rodados	3.830.909	
Combustibles y Lubricantes	2.425.000	
Uniforme	2.375.000	
Impuesto a la Renta	0	
TOTAL	2.557.766.437	89.481.448



x) Otros Ingresos y Egresos

Otros Ingresos	Periodo Actual Gs.	Periodo Anterior Gs.
Totales:		-
Otros Egresos		
Gastos Bancarios	167.727.620	
Intereses Pagados Sobreiros	301.313.861	0
Diferencia de Cambio		
Totales:	469.041.481	-

y) Resultados Financieros

Intereses cobrados (Detallar conceptos)	Periodo Actual Gs.	Periodo Anterior
Intereses cobrados bursátiles	379.483.122	
Intereses cobrados extrabursátiles	1.281.271.946	
Totales:	1.660.755.068	
Intereses pagados (Detallar conceptos)		
Totales:		

z) Resultados Extraordinarios

Ingresos extraordinarios	Periodo Actual Gs.	Periodo Anterior
(Detallar conceptos)		
TOTAL		
Egresos extraordinarios		
Egresos extraordinarios		
TOTAL	0	0

6) Informacion referente a contingencias y compromisos

- a) Compromisos Directos:
- b) Contingencias Legales:
- c) Garantías Constituidas:

Garantías	Monto Asegurado	Forma de Constitución

7) Hechos Posteriores al cierre del Ejercicio

No existen hechos posteriores al cierre del ejercicio que impliquen alteraciones significativas a la estructura patrimonial y resultado del ejercicio.

8) Limitacion a la Libre Disponibilidad de los activos o del patrimonio y cualquier restriccion al derecho de propiedad

La firma cuenta con la libre disposicion de su patrimonio.

9) Cambios Contables

No Aplicable

10) Restricciones para Distribucion de Utilidades

No Aplicable

11) Sanciones

No Posee sanciones con la Comision Nacional de Valores u otras entidades fiscalizadoras.

Handwritten initials and a star symbol in the top right corner.

INFORME DEL SÍNDICO

Asunción, 31 de agosto del 2016.

Señores Accionistas
AVALON CASA DE BOLSA S.A.
Presente


De conformidad a lo establecido en el Estatuto Social y al Art. N° 1124 inc. e) del Código Civil, cumpto en informar a los Señores Accionistas que he procedido a la revisión de los Estados Financieros, que incluyen Balance General, Estado de Resultados, y a la documentación respaldatoria correspondiente al Ejercicio Económico – Financiero cerrado al 30 de junio del 2016, de la empresa “**AVALON CASA DE BOLSA S.A.**”.-


En mi opinión, los documentos citados reflejan razonablemente la situación Patrimonial, Económica y Financiera de la empresa al cierre parcial al 30.06.2016.-

Los libros y registros fueron llevados de acuerdo a los Principios de Contabilidad Generalmente Aceptados (PCGA), de conformidad a las leyes vigentes en la materia.-

En consecuencia, me permito recomendar a los Señores Accionistas, la aprobación de los citados documentos.-


Atentamente,



Eduardo Apud Martínez
Síndico Titular





de funciones y procedimientos además de la contratación del Sr. Gustavo Segovia en el área Comercial y el Sr. Hugo Valinoti como Gerente Administrativo y Financiero con un salario de Gps. 12.000.000 (Guaraníes Doce millones) y el reajuste salarial a los Sres. César Fernández y Rossana Arias.


No habiendo nada más que tratar y luego de aprobar unánimemente las propuestas se levanta la sesión siendo las 18:30 hs.


Carlos Impagliatelli
Presidente


Sebastian Oporto
Vicepresidente


Eduardo Apud
Sindico Titular




Fernando Hoppe
Director Titular

Acta de Directorio N.º 47

En la ciudad de Asunción Capital de la República del Paraguay, a los cuatro días del mes de Julio del año 2016, se reúnen los miembros del Directorio de Avalon Casa de Bolsa S.A., en su local sito en R.I 18 Pitiantuta casi Capitan Nicolas Blinoff, Sr. Carlos F. Impagliatelli Presidente, Sr. Fernando Hoppe Director Titular Sr. Hugo Valinoti Gerente Administrativo y el Lic. Eduardo Martínez Apud, Sindico Titular, para tratar el siguiente orden del día:

ORDEN DEL DIA


1. lectura y aprobación del acta anterior
2. lectura y aprobación del Balance General y Cuadro de Resultados al 30/06/2016..

DESARROLLO DE LA SESIÓN

1. lectura y aprobación del acta anterior.

El Presidente del Directorio, Sr. Carlos Impagliatelli, da lectura al Acta N.º 46 de la Reunión Anterior, la cual es aprobada por unanimidad.

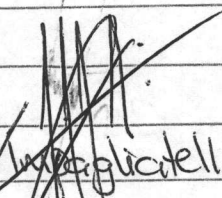
2. lectura y aprobación del Balance General y Cuadro de





Resultados al 30/06/2016.-


Toma uso de la palabra el Sr. Fernando Hoppe, que luego de dar lectura al Balance General y Estado de Resultados cerrado al 30/06/2016. El Sr. Hugo Valinoti propone la aprobación del mismo luego del intercambio de pareceres, para su presentación en la Comisión Nacional de Valores y en la Bolsa de Valores y Productos de Asunción S.A.

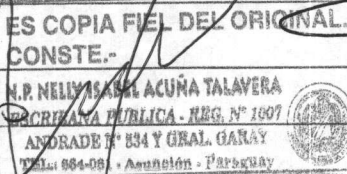
No habiendo más nada que tratar y luego de aprobar unánimemente las propuestas se levanta la sesión siendo las 18:00 horas.


Carlos Impaglicelli
Presidente


Fernando Hoppe
Director Titular


Hugo Valinoti
Gerente Administrativo


Eduardo Martínez
Síndico Titular



Acta de Directorio N° 48

En la ciudad de Asunción Capital de la República del Paraguay, a los un día del mes de Agosto del año 2016, se reúnen los miembros del directorio de Asunción Caja de Bolsa S.A. en su local sito en R.I. 18 Pitiantuta casi Capitán Nicolás Blinoff, Sr. Carlos Impaglicelli Presidente, Sr. Fernando Hoppe Director Titular y el Sr. Eduardo Martínez Apud Síndico Titular, para tratar el siguiente, orden del día:

ORDEN DEL DIA

1. Lectura y aprobación del acta anterior
2. Seguro médico privado para funcionarios

DESARROLLO DE LA SESIÓN

1 lectura y aprobación del acta anterior.