

ESTADO DE SITUACION PATRIMONIAL AL 30 DE JUNIO DE 2017 PRESENTADO EN FORMA COMPARATIVA CON EL EJERCICIO ANTERIOR CERRADO EL 30 DE JUNIO DE 2016
(EN GUARANIES)

ACTIVO	PERIODO ACTUAL	EJERCICIO ANTERIOR	PASIVO	PERIODO ACTUAL	EJERCICIO ANTERIOR
ACTIVO CORRIENTE			PASIVO CORRIENTE		
Disponibilidades	14.217.254.931	140.285.712	Documentos y Cuentas a Pagar	33.856.820	173.530.387
Caja (Nota 5.d)	980.045	442.600	Acreedores por Intermediación	0	0
Recaudaciones a Depositar	0	0	Acreedores Varios (Nota 5.l)	27.312.320	173.530.387
Bancos (Nota 5.d)	14.216.274.886	139.843.112	Cuentas a Pagar a Personas y empresas Relacionadas (Nota 5.o)	6.544.500	0
Inversiones Temporarias (Nota 5.e)	10.605.973.691	34.025.260.363	Préstamos Financieros	0	0
Titulos de Renta Variable	4.918.360.019	6.077.877.807	Sobregiro en cuenta corriente	0	0
Titulos de Renta Fija	5.698.913.880	27.947.382.556	Provisiones	371.244.331	168.787.041
Menos: Previsión por menor valor	-11.300.208		Impuesto a la Renta a Pagar	350.812.875	157.133.325
Créditos	174.920.265	37.887.125	IVA a Pagar	0	0
Deudores por Intermediación (Nota 5.f)	174.920.265	37.887.125	Retenciones de impuestos	0	0
Documentos y cuentas por cobrar	0	0	Aportes y Retenciones a Pagar	20.431.456	11.653.716
Deudores Varios	0	0	Otros Pasivos	597.947.689	21.342.556.489
Otros Activos	302.064.355	237.897.181	Prestamos de Terceros (Nota 5.k)	0	21.286.158.276
Otros Activos Corrientes (Nota 5.j)	302.064.355	237.897.181	Dividendos a Pagar en Efectivo	0	0
TOTAL ACTIVO CORRIENTE	25.300.213.242	34.441.330.381	Otros Pasivos Corrientes (Nota 5.q)	597.947.689	56.398.213
ACTIVO NO CORRIENTE			TOTAL PASIVO CORRIENTE	1.003.048.840	21.684.873.917
Inversiones Permanentes	231.606.209	260.000.000	PASIVO NO CORRIENTE	0	0
Titulos de Renta Variable	0	0	TOTAL PASIVO	1.003.048.840	21.684.873.917
Titulos de Renta Fija	0	0	PATRIMONIO NETO (Nota 5.t)	24.735.312.176	13.225.545.029
Acción de la Bolsa de Valores (Nota 5.e)	231.606.209	260.000.000	TOTAL PATRIMONIO NETO	24.735.312.176	13.225.545.029
Menos: Previsión por menor valor	0	0			
Bienes de Uso	206.541.565	209.088.565			
Bienes de Uso (Nota 5.g)	286.850.736	218.212.549			
Depreciación Acumulada (Nota 5.g)	-80.309.171	-9.123.984			
TOTAL ACTIVO NO CORRIENTE	438.147.774	469.088.565			
TOTAL ACTIVO	25.738.361.016	34.910.418.946	TOTAL PASIVO Y PATRIMONIO NETO	25.738.361.016	34.910.418.946

Las notas N° 1 al 11 que se acompañan forman parte integrante de los Estados Contables.

	PERIODO ACTUAL	EJERCICIO ANTERIOR		PERIODO ACTUAL	EJERCICIO ANTERIOR
Cuenta de Orden Deudora			Cuentas de Orden Acreedora		
Cuentas de Contingencia Deudora			Cuentas de Contingencia Acreedora		

Miguel Maximiliano Altieri
Presidente

Eduardo Apud
Síndico Titular

Fernando Hoppe
Contador



ESTADO DE RESULTADOS CORRESPONDIENTE AL 30 DE JUNIO DE 2017 PRESENTADO EN FORMA
COMPARATIVA CON EL 30 DE JUNIO DE 2016
(EN GUARANIES)

	PERIODO ACTUAL	EJERCICIO ANTERIOR
INGRESOS OPERACIONES	4.297.394.033	2.348.399.372
Comisiones por Operaciones en rueda		
- Por intermediación de acciones en rueda	0	0
- Por intermediación de renta fija en rueda	0	0
Comisiones por Operaciones fuera de rueda		
- Por intermediación de acciones en rueda	0	0
- Por intermediación de renta fija en rueda	0	0
Comisiones por contratos de colocación primaria		
- Comisiones por contratos de colocación primaria de acciones	0	0
- Comisiones por contratos de colocación primaria en renta fija	0	0
- Ingresos por Administración de cartera	0	0
- Ingresos por custodia de Valores	0	0
- Ingresos por Asesoría Financiera	0	0
- Ingresos por intereses y dividendos de cartera propia	0	0
- Ingresos por venta de cartera propia	0	0
- Ingresos por venta de cartera propia a personas y empresas relacionadas	0	0
- Ingresos por operaciones y servicios a personas relacionadas	0	0
- Ingresos por operaciones y servicios extrabursátiles	0	0
Otros ingresos Operativos (Nota 5.v)	4.297.394.033	2.348.399.372
GASTOS OPERATIVOS	319.809.757	1.046.380.058
Gastos por comisiones y servicios	0	0
Aranceles por negociación Bolsa de Valores	53.043.032	54.790.809
Otros Gastos Operativos (Nota 5.w)	266.766.725	991.589.249
RESULTADO OPERATIVO BRUTO	3.977.584.276	1.302.019.314
GASTOS DE COMERCIALIZACION	900.000	-21.493.172
Publicidad	900.000	-4.545.455
Folleto e impresiones	0	0
Otros gastos de comercialización (Nota 5.w)	0	16.947.717
GASTOS DE ADMINISTRACION	1.090.615.102	596.522.540
Servicios Personales	0	0
Previsión, amortización y depreciaciones	35.028.605	0
Mantenimiento	1.636.363	3.830.909
Alquileres	76.185.128	75.671.442
Gastos Generales	35.274.424	19.211.453
Seguros	5.170.452	7.000.740
Multas	150.000	2.322.252
Impuestos, Tasas y Contribuciones	13.920.920	4.818.220
Otros gastos de Administración (Nota 5.w)	923.249.210	483.667.524
RESULTADO OPERATIVO NETO	2.886.069.174	684.003.602
OTROS INGRESOS Y EGRESOS	-8.495.438	-167.727.620
Otros ingresos	0	0
Otros egresos (Nota 5.x)	8.495.438	167.727.620
RESULTADOS FINANCIEROS		
Generados por activos	1.473.805.113	2.608.584.243
Intereses Cobrados (Nota 5.y)	905.553.209	1.660.755.068
Diferencias de Cambio	568.251.904	947.829.175
Generados por pasivos	844.454.672	1.194.684.528
Intereses Pagados (Nota 5.y)	112.510.530	301.313.861
Diferencias de cambio	731.944.142	893.370.667
RESULTADO EXTRAORDINARIO	0	0
Ingresos extraordinarios	0	0
Egresos extraordinarios (Nota 5.z)	0	0
AJUSTE DE RESULTADO DE EJERCICIOS ANTERIORES	0	0
Ingresos	0	0
Egresos	0	0
UTILIDAD	3.506.924.177	1.930.175.697
IMPUESTO A LA RENTA	350.812.875	157.133.325
RESULTADO DEL EJERCICIO	3.156.111.302	1.773.042.372



Las notas Nº 1 al 11 que se acompañan forman parte integrante de los Estados Contables.

Miguel Maximiliano Altieri
Presidente

Eduardo Apud
Síndico Titular

Fernando Hoppe
Contador

**ESTADO DE RESULTADOS FLUJO DE EFECTIVO CORRESPONDIENTE AL 30 DE JUNIO DE 2017 PRESENTADO
EN FORMA COMPARATIVA CON EL 30 DE JUNIO DE 2016
(EN GUARANIES)**

	PERIODO ACTUAL	IGUAL PERIODO AÑO ANTERIOR
Flujo de Efectivo por las Actividades Operativas		
Ingreso en efectivo por comisiones y otros	5.596.819.081	3.296.228.537
Efectivo pagado a empleados	-499.614.964	-249.553.650
Efectivo generado (usado por las actividades)	0	0
Total de efectivo de las actividades operativas antes de cambios en los activos de operaciones	5.097.204.117	3.046.674.887
(Aumento) disminución en los activos de operación	0	
Fondos colocados a corto plazo	0	
Aumento (disminución) en pasivos operativos	0	
Pago a Proveedores	-784.624.663	-261.583.056
Efectivo neto de actividades de operación antes de impuestos	4.312.579.454	2.785.091.831
Impuesto a la Renta	-207.092.803	-139.338.053
Efectivo neto de actividades de operación	-207.092.803	-139.338.053
Flujo de Efectivo por las Actividades de Inversión		
Inversiones en otras empresas		
Inversiones temporarias	20.166.197.179	-12.354.483.161
Fondos con destino especial	0	
Compra de Propiedad, planta y equipo	0	
Adquisición de Acciones y Títulos de Deuda (Cartera Propia)	0	
Intereses percibidos	0	
Dividendo percibidos	0	
Efectivo neto por (o usado) en actividades de inversión	20.166.197.179	-12.354.483.161
Flujo de Efectivo por las Actividades de Financiamiento		
Aporte de capital	9.857.883.079	9.240.000.000
Proveniente de préstamos y otras deudas	-18.965.533.198	2.036.256.009
Diferencia de Cambio	-731.944.142	-964.741.839
Intereses pagados	-355.120.350	-469.041.471
Efectivo neto en actividades de financiamiento	-10.194.714.611	9.842.472.699
Aumento (o disminución) neto de efectivo y sus equivalentes	14.076.969.219	133.743.316
Efectivo y su equivalente al comienzo del período	140.285.712	6.542.396
Efectivo y su equivalente al cierre del período	14.217.254.931	140.285.712

Las notas Nº 1 al 11 que se acompañan forman parte integrante de los Estados Contables.

Miguel Maximiliano Altieri
Presidente

Eduardo Apud
Síndico Titular

Fernando Hoppe
Contador




ESTADO DE VARIACION DE PATRIMONIO NETO
CORRESPONDIENTE AL 30 DE JUNIO DE 2017 PRESENTADO EN FORMA COMPARATIVA CON EL 30 DE JUNIO DE 2016

(EN GUARANIES)

MOVIMIENTOS	CAPITAL			RESERVAS			RESULTADOS		PATRIMONIO NETO	
	SUSCRITO	A INTEGRAR	INTEGRADO	LEGAL	FACULTATIVA	REVALUO	ACUMULADOS	DEL EJERCICIO	Periodo Actual	Periodo Anterior
Saldo al inicio del ejercicio	0	0	10.000.000.000	27.932.768	0	223.935.847	1.200.634.042	1.773.042.372	0	13.225.545.029
Movimientos subsecuentes	0	0	11.000.000.000	320.684.664	0	6.647.595	-1.200.634.042	-1.773.042.372	8.353.655.845	
Transferencia a Dividendos a Pagar	0	0	0	0	0	0	0	0	0	
Resultado del Ejercicio	0	0	0	0	0	0	0	3.156.111.302	3.156.111.302	
Total del Periodo Actual	0	0	21.000.000.000	348.617.432	0	230.583.442	0	3.156.111.302	24.735.312.176	
Total del Periodo Anterior	0	0	0	0	0	0	0	0	0	

Las notas Nº 1 al 11 que se acompañan forman parte integrante de los Estados Contables.


 Miguel Maximiliano Altieri
 Presidente


 Eduardo Apud
 Síndico Titular


 Fernando Hoppe
 Contador



NOTA A LOS ESTADOS CONTABLES

1) Consideraciones de los Estados Contables

Los Estados Financieros intermedios el 30 de Junio de 2017 no requieren consideración de la Asamblea General Ordinaria por no representar cierre de Ejercicio. El Directorio de Avalon Casa de Bolsa S.A, mediante el Acta de Directorio N° 72 de fecha 11 de Julio de 2017 considera los Estados Contables.

2) Información básica de la empresa

2.1 Naturaleza jurídica de las Actividades de la sociedad:

La sociedad ha sido constituida legalmente bajo las leyes de la República del Paraguay, y gira bajo la denominación de AVANTGARDE CASA DE BOLSA S.A. Su constitución ha sido formalizada ante el escribano Publico Luis Enrique Peroni por medio de la Escritura Pública N° 400 en fecha 09 de Julio de 2008. Se encuentra inscrita en los registros públicos de Comercio, bajo el Número 590 serie E folio 6395 y siguientes, de la sección contratos de fecha 5 de Agosto de 2008. Fue inscrita en la Comisión Nacional de Valores por medio de la Resolución N° 1145/08, y cuyo Código es CB 019.

Fue inscrita en la Bolsa de Valores y Productos de Asunción S.A. por medio de la Resolución No.818/08 de fecha 03 de Diciembre de 2008 mediante acta de Asamblea de fecha 15 de marzo de 2013 se decidió el cambio de denominación por AVALON CASA DE BOLSA S.A. formalizada ante el Escribano Público Luis Enrique Peroni por medio de la Escritura Pública N° 208. Inscrita en los Registros Públicos de Comercio bajo el N° 245 Serie H folio 1809 y siguientes de fecha 23 de agosto de 2013.

2.2 Participación en otras empresas

La Casa de Bolsa no posee participación en otras empresas por Activos Comprometidos.

3) Principales políticas y prácticas contables aplicadas

3.1. Base de preparación de los Estados Contables:

Los Estados Financieros han sido preparados de acuerdo a las normas establecidas por la Comisión Nacional de Valores y Normas Internacionales de Información Financiera.

3.2. Criterio de Valuación:

Los bienes de uso serán registrados a su costo de adquisición, menos las depreciaciones acumuladas, cuyos valores se hallan revaluados al 31/12/2016 de acuerdo a lo establecido en el Art. 12 de la Ley N° 125/91, 2421/04 y su reglamentación.

Las cuentas en moneda extranjera se valúan a su valor de cotización al cierre, de acuerdo a las disposiciones de la S.S.E.T., Ley 125/91, Ley 2421/04. Los Estados Contables no reconocen en forma integral los efectos de la inflación en la situación patrimonial y financiera de la sociedad, en los resultados de sus operaciones en atención a que la corrección monetaria no constituye una práctica contable aceptada en el Paraguay.


Para la valuación de las inversiones serán aplicadas las normas establecidas por la Comisión Nacional de Valores y las Normas Internacionales de Información Financiera.


3.3. Política de Constitución de Previsiones:


La entidad no tiene saldos de clientes, que requieran la constitución de provisiones

3.4. Política de Depreciación:

Los bienes de uso son depreciados por un sistema de línea recta en función a los años de vida útil estimados.


Miguel Maximiliano Altieri
Presidente


Eduardo Apud
Síndico Titular


Fernando Hoppe
Contador



3.5 Política de Reconocimiento de Ingresos:

Los ingresos son reconocidos con base en el criterio de lo devengado, de conformidad con las disposiciones de las Normas Contables.

3.6 Flujo de Efectivo

El flujo de efectivo fue preparado por el método directo, de conformidad con lo establecido en la NIC 7.

3.7 Normas aplicadas para la Consolidación de estados financieros

La entidad no consolida estados financieros, pues no es controlante de ninguna sociedad.

3.8 Gastos de Constitución y Organización

No cuenta con partidas que exponer en este capítulo.

4) Cambio de políticas y procedimientos de contabilidad

La empresa no ha cambiado, ni tiene previsto cambiar sus políticas y/o procedimientos contables.

5) Criterios específicos de valuación

a) Valuación en moneda extranjera

Las transacciones en moneda extranjera son convertidas al guaraní a la cotización vigente en la fecha de la transacción, utilizando el tipo comprador para el reconocimiento de los ingresos, y tipo vendedor para los gastos. Los saldos activos y los pasivos en moneda extranjera son ajustados al cierre de cada periodo al tipo de cambio establecido por la SET para esas fechas. Las diferencias de cambio son registradas en cuentas de resultados.

CONCEPTO	Periodo Actual Gs.	Periodo Anterior Gs.
Tipo de cambio comprador	5.557,84	5.580,00
Tipo de cambio vendedor	5.561,51	5.597,92

b) Posición en moneda extranjera

ACTIVOS Y PASIVOS EN MONEDA EXTRANJERA

DETALLE	MONEDA EXTRANJERA CLASE	MONEDA EXTRANJERA MONTO	CAMBIO CIERRE PERIODO ACTUAL	SALDO PERIODO ACTUAL (GARANIES)	CAMBIO CIERRE EJERCICIO ANTERIOR	SALDO AL CIERRE EJERCICIO ANTERIOR
ACTIVO						
ACTIVOS CORRIENTES						
BANCOS						
Banco ITAU	USD	15.672,47	5.557,84	87.105.081	5.580,00	217.787
Banco Continental	USD	112.962,47	5.557,84	627.827.334	5.580,00	58.017.496
Banco Continental	USD	95.394,79	5.557,84	530.188.980	5.580,00	4.957
Banco Regional	USD	1.335,00	5.557,84	7.419.716	5.580,00	0
Banco Sudameris	USD	5.000,00	5.557,84	27.789.200	5.580,00	32.509.100
Financiera RIO	USD	92,47	5.557,84	513.933	5.580,00	0
CREDITOS						
Cientes Moneda Extranjera	USD	3.576,42	5.557,84	19.877.171	5.580,00	0
INVERSIONES TEMPORARIAS						
Titulos de Renta Fija CDA	USD	187.617,98	5.557,84	1.042.750.714	5.580,00	2.556.147.334
Titulos de Renta Fija BONO	USD	77.507,57	5.557,84	430.774.673	5.580,00	837.531.246
ACTIVOS NO CORRIENTES		0	0	0	0	0
NO POSEE		0	0	0	0	0
PASIVOS CORRIENTES		0	0	0	0	0
OBLIGACIONES COMERCIALES						
Proveedores Moneda Extranjera	USD	720,29	5.561,51	4.005.900	5.597,92	0
Operaciones a Liquidar	USD	81,45	5.561,51	452.707	5.597,92	0

Miguel Maximiliano Altieri
Presidente

Eduardo Apud
Síndico Titular

Fernando Hoppe
Contador

CONCEPTO	TIPO DE CAMBIO PERIODO ACTUAL	MONTO AJUSTADO PERIODO ACTUAL G.	TIPO DE CAMBIO PERIODO ANTERIOR	MONTO AJUSTADO PERIODO ANTERIOR G.
GANANCIAS POR VALUACIÓN DE ACTIVOS MONETARIOS EN MONEDA EXTRANJERA	5.557,84	568.251.904	5.580,00	947.823.175
GANANCIAS POR VALUACIÓN DE PASIVOS MONETARIOS EN MONEDA EXTRANJERA	0,00	0,00	0,00	0,00
PÉRDIDAS POR VALUACIÓN DE ACTIVOS MONETARIOS EN MONEDA EXTRANJERA	0,00	0,00	0,00	0,00
PÉRDIDAS POR VALUACIÓN DE PASIVOS MONETARIOS EN MONEDA EXTRANJERA	5.561,51	731.944.142	5.597,92	893.370.667

d) Disponibilidades

DETALLE	TIPO DE MONEDA	MONTO USD	PERIODO ACTUAL	PERIODO ANTERIOR
ACTIVOS CORRIENTES				
DISPONIBILIDADES				
Caja	GS	-	980.045	442.600
Banco ITAU 700805688	GS	-	4.136.702.488	0
Banco ITAU 7700812608	GS	-	100	8.969
Banco Continental 53456309	GS	-	5.399.807.678	-4.516.228
Banco Continental 76696402	GS	-	3.081.101.110	0
Vision Banco 900483585	GS	-	5.692.763	5.692.763
Banco Regional 7881548	GS	-	5.035.000	5.224.999
Banco Sudameris 28906017	GS	-	5.000.000	0
Financiera Rio 18746008	GS	-	259.465.643	42.683.269
Financiera Rio 2482801	GS	-	0	0
Financiera Solar 182965	GS	-	30.548	0
Banco Nacional de Fomento	GS	-	19.255.890	0
Banco Amambay	GS	-	13.339.421	0
Banco Familiar	GS	-	7.000.000	0
Financiera El Comercio	GS	-	3.000.000	0
Finlatina	GS	-	0	0
Banco GNB	GS	-	0	0
Banco ITAU 7050800413	USD	15.672,47	87.105.081	217.787
Banco Continental 17608406	USD	112.962,47	627.827.334	58.017.496
Banco Continental 19008407	USD	95.394,79	530.188.980	4.957
Banco Regional 7881549	USD	1.335,00	7.419.717	0
Banco Sudameris 28906017	USD	5.000,00	27.789.200	32.509.100
Financiera RIO	USD	92,47	513.933	0
FIC de Finanzas	USD	0,00	0	0
TOTAL DISPONIBILIDADES			14.217.254.931	140.285.712

e) Inversiones

Las inversiones están registradas de acuerdo a su precio de adquisición y revaluadas al precio de valor libro de la BVPASA según demuestra el cuadro de la composición de los mismos.

INFORMACIÓN SOBRE EL DOCUMENTO Y EMISOR					INFORMACIÓN SOBRE EL EMISOR			
	MONEDA	INSTRUMENTO	CANTIDAD DE TITULOS	VALOR NOMINAL UNITARIO	VALOR	CAPITAL	RESULTADO	PATRIMONIO
EMISOR					CONTABLE			NETO
BANCO REGIONAL SAECA	GS	Bono Electrónico	45	45.000.000	45.955.479	908.923.000.000	61.303.247.777	1.517.975.050.481
FIDEICOMISO CITYMARKET	GS	Bono Electrónico	630	630.000.000	638.378.160	0	0	0
TRACTOPAR SAE	GS	Bono Electrónico	108	108.000.000	110.889.370	30.000.000.000	774.656.037	41.350.874.554
WISDOM SAECA	GS	Bono Electrónico	317	317.000.000	319.484.012	78.928.000.000	14.337.007.000	131.493.765.000
BANCO CONTINENTAL SAECA	GS	Bono Electrónico	708	708.000.000	719.733.479	790.678.300.000	220.003.263.197	2.246.623.461.679
BANCO CONTINENTAL SAECA	GS	CDA	4	518.753.494	515.485.786	790.678.300.000	220.003.263.197	2.246.623.461.679
INTERFISA BANCO SAECA	GS	CDA	1	170.000.000	169.974.055	100.000.000.000	3.224.879.714	169.526.427.873
FINANCIERA RIO SAECA	GS	CDA	9	1.700.000.000	1.706.007.088	67.835.000.000	6.063.637.543	106.663.046.659
BANCO CONTINENTAL SAECA	GS	ACCIONES	66	4.918.360.019	4.918.360.019	790.678.300.000	220.003.263.197	2.246.623.461.679
PERIODO ACTUAL GS				9.115.113.513	9.144.267.448			
RIEDER Y CIA SACI	USD	Bono Electrónico	8	8.000.000	8.067.07	310.000.000.000	1.839.076.348	878.020.261.997
FIDEICOMISO CITYMARKET	USD	Bono Electrónico	57	57.000.000	57.312.28	0	0	0
FINEXPAR SAECA	USD	Bono Electrónico	12	12.000.000	12.128,22	31.665.410.000	5.234.232.923	521.864.983.488
FINEXPAR SAECA	USD	CDA	3	95.000.000	97.081,82	31.665.410.000	5.234.232.923	521.864.983.488
BANCO CONTINENTAL SAECA	USD	CDA	1	38.000.000	37.664,30	790.678.300.000	220.003.263.197	2.246.623.461.679
FINANCIERA RIO SAECA	USD	CDA	1	51.000.000	52.778,49	67.835.000.000	6.063.637.543	106.663.046.659
PERIODO ACTUAL USD				261.000,00	265.032,18			
TOTAL PERIODO ACTUAL EN GUARANIES					10.617.273.899			
INVERSIONES PERMANENTES								
No existen	0	0	0	0	0	0	0	0
TOTAL	0	0	0	0	0	0	0	0
PERIODO ACTUAL G.	0	0	0	0	0	0	0	0
TOTAL EJERCICIO ANTERIOR G.	0	0	0	0	0	0	0	0
ACCIONES EN OTRAS EMPRESAS								
BOLSA DE VALORES Y PRODUCTOS DE ASUNCION S.A.	GS	ACCIONES	1	14.500.000	231.606.209	638.000.000	1.375.141.450	11.534.262.171
TOTAL PERIODO ACTUAL EN GUARANIES			1	14.500.000	231.606.209			

Miguel Maximiliano Altieri
Presidente

Eduardo Apud
Síndico Titular

Fernando Hoppe
Contador

ACCIONES DE LA BOLSA DE VALORES

CANTIDAD	VALOR NOMINAL	VALOR LIBRO DE LA ACCION	VALOR ULTIMO REMATE
1 (una)	14.500.000	231.606.209	500.000.000
Saldo período actual	14.500.000	231.606.209	500.000.000
Saldo ejercicio anterior	14.500.000	260.000.000	260.000.000

f) Créditos

DEUDORES POR INTERMEDIACION

CONCEPTO	CORTO PLAZO	LARGO PLAZO G.
Deudores por Intermediación Moneda Local - Servicios	155.043.094	0
Deudores por Intermediación Moneda Extranjera - Servicios	19.877.171	0
Total actual	174.920.265	0
Total anterior	37.887.125	0

DERECHOS SOBRE TITULOS POR CONTRATOS DE INDERWRITING

EMISOR	INSTRUMENTO	CANTIDAD DE TITULOS	VALOR UNITARIO	FECHA DE VENCIMIENTO DEL CONTRATO	VALOR DE SUSCRIPCIÓN GS
NO APLICABLE					
Total actual G.					
Total anterior G.					

g) Bienes de Uso

CUENTAS	VALORES DE ORIGEN				
	VALORES AL INICIO DEL EJERCICIO	ALTAS	BAJAS	REVALUO DEL PERIODO	VALORES AL CIERRE DEL PERIODO
Muebles y útiles	47.627.388	0	0	1.857.578	49.484.966
Equipo de Informatica	83.939.644	56.542.397	0	1.626.764	142.108.805
Máquinas y equipos de oficina	17.698.517	5.448.182	0	659.429	23.806.128
Mejora en Propiedad de Terceros	37.153.655	0	0	1.253.902	38.407.557
Rodados	31.793.345	0	0	1.249.935	33.043.280
Totales período actual	218.212.549	61.990.579	0	6.647.608	286.850.736
Totales período anterior	182.677.945	212.984.906	179.044.006	1.593.704	218.212.549

CUENTAS	DEPRECIACIONES				
	ACUMULADAS AL INICIO DEL EJERCICIO	ALTAS	BAJAS	ACUMULADAS AL CIERRE	NETO RESULTANTE
Muebles y útiles	1.190.685	7.690.717	0	8.881.402	40.603.564
Equipo de Informatica	5.365.690	37.379.119	0	42.744.809	99.363.996
Máquinas y equipos de oficina	884.926	5.711.202	0	6.596.128	17.210.000
Mejora en Propiedad de Terceros	1.682.683	10.492.067	0	12.174.750	26.232.807
Rodados	0	9.912.083	0	9.912.083	23.131.197
Totales período actual	9.123.984	71.185.188	0	80.309.172	206.541.564
Totales período anterior	23.839.905	8.722.250	23.438.171	9.123.984	209.088.565

h) Cargos Diferidos

CONCEPTO	SALDO INICIAL	SALDO		
		AUMENTOS	AMORTIZACIONES	NETO FINAL
NO APLICABLE				
Total actual			0	0
Total ejercicio anterior	0	0	0	0

i) Intangibles

NO APLICABLE

Miguel Maximiliano Altieri
Presidente

Eduardo Apud
Síndico Titular

Fernando Hoppe
Contador

j) Otros Activos Corrientes y No Corrientes

CONCEPTO	PERIODO ACTUAL G.	PERIODO ANTERIOR G.
Impuesto al Valor Agregado	113.612.384	114.048.943
Retención Impuesto al Valor Agregado	36.523.603	2.337.243
Anticipo Impuesto a la Renta	147.582.682	35.930.018
Anticipo a Proveedores	138.000	80.065.073
Seguros a Vencer	4.207.686	5.515.904
Total actual	302.064.355	237.897.181

k) Préstamos Financieros a corto y largo plazo

INSTITUCIÓN	CORTO PLAZO Gs.	LARGO PLAZO
	0	0
Total actual	0	0
Total anterior	21.286.158.276	0

l) Documentos y Cuentas por pagar

CONCEPTO	Corto Plazo Gs.	Largo Plazo G.
Proveedores	23.306.420	0
Proveedores Moneda	4.005.900	0
Total actual	27.312.320	0
Total anterior	173.530.387	0

m) Acreedores por Intermediación

CONCEPTO	Corto Plazo G.	Largo Plazo G.
NO APLICABLE	0	0
Total actual	0	0
Total anterior	0	0

n) Administración de Cartera

CONCEPTO	Corto Plazo G.	Largo Plazo G.
NO APLICABLE	0	0
Total actual	0	0
Total anterior	0	0

o) Cuentas a pagar a Personas y Empresas Relacionadas

NOMBRE	RELACION	TIPO DE OPERACIÓN	ANTIGÜEDAD DE LA DEUDA	VENCIMIENTO	PERIODO ACTUAL G.	PERIODO ANTERIOR G.
Itacua Bienes y Raíces S.A	Accionista	Reembolso Gastos	19.06.2017	19.07.2017	6.544.500	0
Totales					6.544.500	0

p) Obligación por Contrato de Underwriting

EMISOR	TIPO DE RELACIÓN	PLAZO DE VENCIMIENTO DEL CONTRATO	Importe Corto plazo G.	Importe Largo plazo G.
NO APLICABLE				
Total actual				
Total anterior				

Miguel Maximiliano Altieri
Presidente

Eduardo Apud
Síndico Titular

Fernando Hoppe
Contador

q) Otros Pasivos Corrientes y No Corrientes

CONCEPTO	Corriente G.	No Corriente G.
Operaciones a Liquidar	198.672.199	0
Operaciones a Liquidar Moneda Extranjera	452.707	0
Gratificación Especial Ley 285/93	268.277.356	0
IVA Débito Fiscal	82.480.298	0
Aguinaldo	35.465.129	0
Honorarios Profesionales - Servicios	12.600.000	0
Total actual	597.947.689	0
Total anterior	56.398.213	0

r) Saldos y transacciones con personas y empresas relacionadas

NOMBRE	RELACION	TIPO DE OPERACIÓN	SALDOS	
			PERIODO ACTUAL G.	PERIODO ANTERIOR G.
NO APLICABLE				
Totales				

s) Resultados con personas y empresas vinculadas

PERSONA O EMPRESA RELACIONADA	Relación	Concepto	TOTAL DE INGRESOS	TOTAL DE EGRESOS
Miguel Maximiliano Altieri Fadul	Presidente	Arancel BVPASA	3.672.370	
Miguel Maximiliano Altieri Fadul	Presidente	Dieta Directorio		3.500.000
Miguel Maximiliano Altieri Fadul	Presidente	Dieta Directorio		3.500.000
Miguel Maximiliano Altieri Fadul	Presidente	Dieta Directorio		3.500.000
Totales ejercicio actual G.			3.672.370	10.500.000
Totales ejercicio anterior G.				



t) Patrimonio

CONCEPTO	SALDO AL INICIO	AUMENTOS	DISMINUCIÓN	SALDO AL CIERRE DEL PERIODO G.
Capital Integrado	10.000.000.000	11.000.000.000	0	21.000.000.000
Reserva de Revaluo	29.526.462	6.647.608	27.932.758	8.241.312
Aporte para futuras Integraciones	0	0	0	0
Reserva Legal	0	348.617.432	0	348.617.432
Reserva Facultativa	0	1.109.965.864	1.109.965.864	0
Revaluo de acciones al inicio	222.342.130	0	0	222.342.130
Resultados Acumulados	1.200.634.065	5.243.350.609	6.443.984.674	0
Resultados del Ejercicio	1.773.042.372	6.626.419.539	5.243.350.609	3.156.111.302
TOTAL	13.225.545.029	24.335.001.052	12.825.233.905	24.735.312.176

u) Previsiones

CUENTAS	SALDO ANTERIOR	AUMENTOS	DISMINUCION	SALDO PERIODO ACTUAL G.
- DEDUCIDAS DEL ACTIVO	NO APLICABLE			
TOTAL	NO APLICABLE			
- INCLUIDAS EN EL PASIVO	NO APLICABLE			
Total	NO APLICABLE			

v) Ingresos Operativos

Ingreso por Operaciones y servicios a personas relacionadas

Concepto	Periodo Actual	Periodo Anterior
NO APLICABLE		
TOTALES	0	0

Miguel Maximiliano Altieri
Presidente

Eduardo Apud
Síndico Titular

Fernando Hoppe
Contador

Ingreso por Operaciones y Servicios extrabursátiles

Concepto	Periodo Actual	Periodo Anterior
Ganancia en Operación Bursátil	1.519.774.285	915.545.194
Venta de Servicios Bursátiles	613.192.711	124.349.013
Ganancia en Operación Extrabursátil	1.872.002.015	1.271.675.863
Venta de Servicios Extrabursátiles	262.068.533	36.829.302
TOTALES	4.267.037.544	2.348.399.372

Otros ingresos Operativos

Concepto	Periodo Actual	Periodo Anterior
Dividendos Percibidos	0	0
Ingresos Varios	30.356.489	0
TOTALES	30.356.489	0

w) Otros Gastos Operativos, de Comercialización y de Administración

CONCEPTO	Periodo Actual	Periodo Anterior
Otros gastos Operativos	266.766.725	991.589.249
Aranceles Pagados a la CNV	1.511.160	1.403.120
Aranceles Pagados a La SEN	13.644.619	14.305.986
Fondo de Garantía	14.487.066	8.241.771
Canon SEPRELAD	3.009.498	2.896.533
Perdida en Operaciones	233.006.612	964.741.839
Perdida por Reporto	1.107.770	
Otros gastos de Comercialización	0	16.947.717
Capacitación personal	0	7.218.750
Comisiones pagadas	0	9.728.967
Otros gastos de Administración	923.249.210	483.667.524
Papelera y Útiles	4.848.622	3.129.577
Gastos no Deducibles	37.344.872	32.693.268
Honorarios Profesionales	25.245.454	129.502.905
Gastos de Escribanía	9.393.190	2.561.819
Gastos de Asamblea	1.129.357	409.091
Gastos y Útiles de Informática	20.420.910	9.957.945
Gasto de Representación	460.910	0
Gastos para desarrollo Web	0	1.353.916
Teléfonos y Comunicaciones	19.294.145	19.037.524
Energía Eléctrica	5.949.545	6.944.432
Aguinaldo	35.465.129	2.226.301
Combustibles y Lubricantes	3.205.746	2.425.000
Gratificaciones Ley 285	226.039.500	34.000.000
Uniformes al Personal	0	2.375.000
IVA Gasto Deducible	61.373	0
Sueldos	425.581.551	201.813.816
Bonificación Familiar	568.284	0
Aporte Patronal	70.240.622	35.236.930
Dieta de Directorio	38.000.000	0

x) Otros Ingresos y Egresos

CONCEPTO	Periodo Actual	Periodo Anterior
Otros Ingresos	0	0
	0	0
Otros Egresos	8.495.438	167.727.620
Perdida por Inversión en otras empresas	0	0
Gastos Bancarios	8.495.438	167.727.620

Miguel Maximiliano Altieri
Presidente

Eduardo Apud
Síndico Titular

Fernando Hoppe
Contador

y) Resultados Financieros

INTERESES COBRADOS	Periodo Actual	Periodo Anterior
Intereses Cobrados Bursátiles	403.740.552	379.483.122
Intereses Cobrados Extrabursátiles	501.812.657	1.281.271.946
TOTALES	905.553.209	1.660.755.068
INTERESES PAGADOS	Periodo Actual	Periodo Anterior
Intereses por Sobregiro	112.510.530	301.313.861
Intereses Pagados por Prestamos	0	0
TOTALES	112.510.530	301.313.861

z) Resultados Extraordinarios

INGRESOS EXTRAORDINARIOS	Periodo Actual Gs.	Periodo Anterior Gs.
	0	0
TOTAL	0	0
Egresos extraordinarios	Periodo Actual Gs.	Periodo Anterior Gs.
Egresos extraordinarios	0	0
TOTAL	0	0

6) Información referente a contingencias y compromisos

a) Compromisos Directos:

b) Contingencias Legales:

c) Garantías Constituidas:

De acuerdo a lo previsto en los artículos 113 y 114 de la Resolución 763/04, la entidad tiene constituida como garantía la Póliza de caución vigente desde el día 12/11/2016 hasta 12/11/2017 cuyo valor es de Gs. 510.280.750.- (Guaraníes Quinientos diez millones doscientos ochenta mil setecientos cincuenta). La misma fue emitida por Patria S.A de Seguros y Reaseguros según póliza 13.1514.0000218.0000

7) Hechos Posteriores al cierre del Ejercicio

No existen hechos posteriores al cierre del ejercicio que impliquen alteraciones significativas a la estructura patrimonial y resultado del ejercicio.

8) Limitación a la Libre Disponibilidad de los activos o del patrimonio y cualquier restricción al derecho de propiedad.

La firma cuenta con la libre disposición de su patrimonio.

9) Cambios Contables

NO APLICABLE

10) Restricciones para Distribución de Utilidades

NO APLICABLE

11) Sanciones

No Posee sanciones con la Comisión Nacional de Valores u otras entidades fiscalizadoras.

Miguel Maximiliano Altieri
Presidente

Eduardo Apud
Síndico Titular

Fernando Hoppe
Contador



INFORME DEL SÍNDICO

Asunción, 16 de Agosto de 2017

Señores Accionistas de
AVALON CASA DE BOLSA S.A.
Presente

De conformidad a lo establecido en el Estatuto Social y al Art. Nº 1124 inc. e) del Código Civil, cumpto en informar a los Señores Accionistas que he procedido a la revisión de los estados Financieros que incluyen el Balance General, el Estado de Resultados y la documentación respaldatoria correspondiente al Ejercicio Económico - Financiero intermedio cerrado al 30 de Junio de 2017 de la empresa **"Avalon Casa de Bolsa S.A"**

En mi opinión, los documentos citados reflejan razonablemente la situación Patrimonial, Económica y Financiera de la empresa al cierre del Ejercicio intermedio al 30 de Junio de 2017.

Los libros y registros fueron llevados de acuerdo a Principios de Contabilidad Generalmente Aceptados (PCGA), de conformidad a las leyes vigentes en la materia.

En consecuencia, me permito recomendar a los Señores Accionistas la aprobación de los citados documentos.

Atentamente,


Eduardo Apud Martínez
Síndico Titular



ACTA DE DIRECTORIO N° 72

En la ciudad de Asunción Capital de la República del Paraguay, a los once días del mes de Julio del año 2017, se reúnen los miembros del Directorio de Avalon Casa de Bolsa S.A., en su local sito en R.I 18 Pitiantuta casi Capitán Nicolas Blinoff, Sr. Maximiliano Altieri Presidente, Sr. Esteban Ardissonne Vicepresidente, Sr. Fernando Daniel Hoppe Director Titular, Sr. Hugo Valinoti, Gerente Financiero y el Lic. Eduardo Apud Martinez, Sindico Titular, para tratar el siguiente, orden del día:

ORDEN DEL DIA

1. Lectura y aprobación del Acta anterior.
2. Lectura y Aprobación del Balance General y Cuadro de Resultados al 30/06/2017.-

DESARROLLO DE LA SESION:


1. Lectura y aprobación del Acta anterior.


El Presidente del Directorio, Sr. Maximiliano Altieri, da lectura al Acta N° 71 de la reunión anterior, la cual es aprobada por unanimidad.-


3. Lectura y Aprobación del Balance General y Cuadro de Resultados al 30/06/2017.-


Toma uso de la palabra el Sr. Hugo Valinoti, quien luego de dar lectura al Balance General y Estado de Resultado cerrado al 30/06/2017. El Sr. Hugo Valinoti propone la aprobación del mismo luego del intercambio de pareceres, para su presentación en la Comisión Nacional de Valores y en la Bolsa de Valores y Productos de Asunción S.A.


No habiendo nada que tratar y luego de aprobar unánimemente las propuestas se levanta la sesión siendo las 16:30 hs.


Maximiliano Altieri
Presidente


Esteban Ardissonne
Vicepresidente


Fernando Hoppe
Director Titular


Eduardo Apud
Sindico Titular


Hugo Valinoti
Gerente Financiero



RECIBO