

ESTADO DE SITUACION PATRIMONIAL AL 31 DE DICIEMBRE DE 2017 PRESENTADO EN FORMA COMPARATIVA CON EL EJERCICIO ANTERIOR  
CERRADO EL 31 DE DICIEMBRE DE 2016  
(EN GUARANIES)

ACTIVO	31.12.2017	31.12.2016	PASIVO	31.12.2017	31.12.2016
<b>ACTIVO CORRIENTE</b>			<b>PASIVO CORRIENTE</b>		
Disponibilidades	10.339.959.946	7.026.461.451	Documentos y Cuentas a Pagar	27.204.535	547.659.027
Caja (Nota 5.d)	92.239	210.318	Acreedores por Intermediación	0	0
Recaudaciones a Depositar	0	0	Acreedores Varios (Nota 5.l)	27.204.535	547.659.027
Bancos (Nota 5.d)	10.339.867.707	7.026.251.133	Cuentas a Pagar a Personas y empresas Relacionadas (Nota 5.o)	0	0
Inversiones Temporarias (Nota 5.e)	18.080.832.187	10.140.327.291	Préstamos Financieros	5.015.899	386.842
Titulos de Renta Variable	7.071.356.401	0	Sobregiro en cuenta corriente	5.015.899	386.842
Titulos de Renta Fija	11.100.884.956	10.140.327.291	Provisiones	598.204.501	463.070.001
Menos: Provisión por menor valor (Nota 5.u)	-91.409.170	0	Impuesto a la Renta a Pagar	572.065.293	446.394.654
Créditos	0	6.600.302	IVA a Pagar	0	0
Deudores por Intermediación (Nota 5.f)	0	6.600.302	Retenciones de impuestos	0	0
Documentos y cuentas por cobrar	0	0	Aportes y Retenciones a Pagar	26.139.208	16.675.347
Deudores Varios	0	0	Otros Pasivos	636.862.047	9.394.422
Otros Activos	688.864.313	93.194.134	Préstamos de Terceros (Nota 5.k)	0	0
Otros Activos Corrientes (Nota 5.j)	688.864.313	93.194.134	Dividendos a Pagar en Efectivo	0	0
<b>TOTAL ACTIVO CORRIENTE</b>	<b>29.109.656.446</b>	<b>17.266.583.178</b>	Otros Pasivos Corrientes (Nota 5.d)	636.862.047	9.394.422
<b>ACTIVO NO CORRIENTE</b>			<b>TOTAL PASIVO CORRIENTE</b>	<b>1.267.286.982</b>	<b>1.020.510.292</b>
Inversiones Permanentes	267.353.707	231.606.209	<b>PASIVO NO CORRIENTE</b>	0	0
Titulos de Renta Variable	0	0	<b>TOTAL PASIVO</b>	<b>1.267.286.982</b>	<b>1.020.510.292</b>
Titulos de Renta Fija	0	0	<b>PATRIMONIO NETO (Nota 5.i)</b>	<b>28.246.865.652</b>	<b>16.702.500.874</b>
Acción de la Bolsa de Valores (Nota 5.e)	267.353.707	231.606.209	<b>TOTAL PATRIMONIO NETO</b>	<b>28.246.865.652</b>	<b>16.702.500.874</b>
Menos: Provisión por menor valor	0	0			
Bienes de Uso	137.142.480	224.821.779			
Bienes de Uso (Nota 5.g)	229.585.004	281.402.554			
Depreciación Acumulada (Nota 5.g)	-92.442.524	-56.580.775			
<b>TOTAL ACTIVO NO CORRIENTE</b>	<b>404.496.187</b>	<b>456.427.988</b>			
<b>TOTAL ACTIVO</b>	<b>29.514.152.634</b>	<b>17.723.011.166</b>	<b>TOTAL PASIVO Y PATRIMONIO NETO</b>	<b>29.514.152.634</b>	<b>17.723.011.166</b>

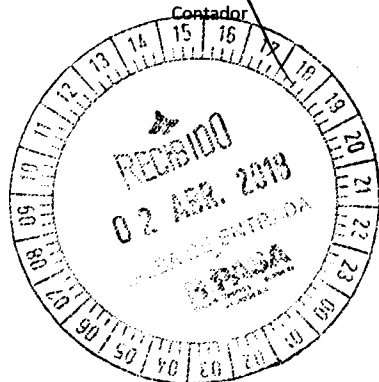

Las notas Nº 1 al 11 que se acompañan forman parte integrante de los Estados Contables.

	31.12.2017	31.12.2016		31.12.2017	31.12.2016
Cuenta de Orden Deudora			Cuentas de Orden Acreedora		
Cuentas de Contingencia Deudora			Cuentas de Contingencia Acreedora		

Maximiliano Altieri  
Presidente

Eduardo Apud  
Síndico Titular

Fernando Hoppe  
Contador



ESTADO DE RESULTADOS CORRESPONDIENTE AL 31 DE DICIEMBRE DE 2017 PRESENTADO EN FORMA COMPARATIVA CON EL 31 DE DICIEMBRE DE 2016 (EN GUARANIES)

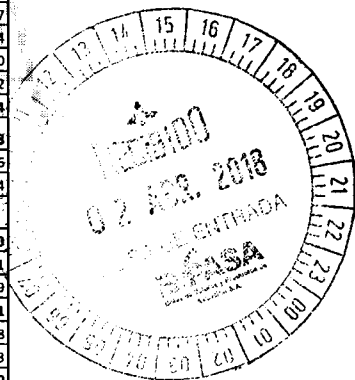
CONCEPTO	31.12.2017	31.12.2016
<b>INGRESOS OPERACIONES</b>	<b>10.205.986.903</b>	<b>7.409.957.612</b>
<b>Comisiones por Operaciones en rueda</b>		
- Por intermediación de acciones en rueda	0	0
- Por intermediación de renta fija en rueda	0	0
<b>Comisiones por Operaciones fuera de rueda</b>		
- Por intermediación de acciones en rueda	0	0
- Por intermediación de renta fija en rueda	0	0
<b>Comisiones por contratos de colocación primaria</b>		
- Comisiones por contratos de colocación primaria de acciones	0	0
- Comisiones por contratos de colocación primaria en renta fija	0	0
- Ingresos por Administración de cartera	0	0
- Ingresos por custodia de Valores	0	0
- Ingresos por Asesoría Financiera	0	0
- Ingresos por intereses y dividendos de cartera propia	0	0
- Ingresos por venta de cartera propia	0	0
- Ingresos por venta de cartera propia a personas y empresas relacionadas	0	0
- Ingresos por operaciones y servicios a personas relacionadas	0	0
- Ingresos por operaciones y servicios extrabursátiles	0	0
Otros Ingresos Operativos (Nota 5.v)	10.205.986.903	7.409.957.612
<b>GASTOS OPERATIVOS</b>	<b>1.303.253.717</b>	<b>201.493.105</b>
Gastos por comisiones y servicios	0	0
Aranceles por negociación Bolsa de Valores	141.287.889	137.829.359
Otros Gastos Operativos (Nota 5.w)	1.161.965.828	63.663.746
<b>RESULTADO OPERATIVO BRUTO</b>	<b>8.902.733.186</b>	<b>7.208.464.507</b>
<b>GASTOS DE COMERCIALIZACION</b>	<b>6.949.362</b>	<b>62.373.205</b>
Publicidad	900.000	27.754.548
Folletos e impresiones	0	0
Otros gastos de comercialización (Nota 5.w)	6.049.362	34.618.657
<b>GASTOS DE ADMINISTRACION</b>	<b>2.558.207.576</b>	<b>3.458.104.168</b>
Servicios Personales	0	0
Previsión, amortización y depreciaciones	141.334.017	47.456.791
Mantenimiento	3.851.819	5.094.543
Alquileres	153.161.598	149.990.390
Gastos Generales	34.714.839	59.950.741
Seguros	10.946.027	9.238.507
Multas	1.894.893	5.662.234
Impuestos, Tasas y Contribuciones	22.845.220	4.818.220
Otros gastos de Administración (Nota 5.w)	2.189.459.163	3.175.892.742
<b>RESULTADO OPERATIVO NETO</b>	<b>6.337.576.248</b>	<b>3.687.987.134</b>
<b>OTROS INGRESOS Y EGRESOS</b>	<b>106.607.826</b>	<b>-107.157.088</b>
Otros ingresos	119.487.234	103.255.306
Otros egresos (Nota 5.x)	12.879.408	210.412.394
<b>RESULTADOS FINANCIEROS</b>		
<b>Generados por activos</b>	<b>3.135.590.421</b>	<b>4.239.237.310</b>
Intereses Cobrados (Nota 5.y)	1.379.039.040	2.588.185.411
Diferencias de Cambio	1.756.551.381	1.651.051.899
<b>Generados por pasivos</b>	<b>2.302.676.031</b>	<b>1.986.602.021</b>
Intereses Pagados (Nota 5.y)	204.331.465	421.773.788
Diferencias de cambio	2.098.344.566	1.564.828.233
<b>RESULTADO EXTRAORDINARIO</b>	<b>0</b>	<b>0</b>
Ingresos extraordinarios	0	0
Egresos extraordinarios (Nota 5.z)	0	0
<b>AJUSTE DE RESULTADO DE EJERCICIOS ANTERIORES</b>	<b>0</b>	<b>0</b>
Ingresos	0	0
Egresos	0	0
<b>UTILIDAD</b>	<b>7.277.098.464</b>	<b>5.833.465.335</b>
<b>IMPUESTO A LA RENTA</b>	<b>572.065.293</b>	<b>590.114.726</b>
<b>RESULTADO DEL EJERCICIO</b>	<b>6.705.033.171</b>	<b>5.243.350.609</b>

Las notas 6 al 11 que se acompañan forman parte integrante de los Estados Contables.

Maximiliano Altieri  
Presidente

Eduardo Apud  
Síndico Titular

Fernando Hoppe  
Contador



ESTADO DE RESULTADOS FLUJO DE EFECTIVO CORRESPONDIENTE AL 31 DE DICIEMBRE DE 2017  
PRESENTADO EN FORMA COMPARATIVA CON EL 31 DE DICIEMBRE DE 2016  
(EN GUARANIES)

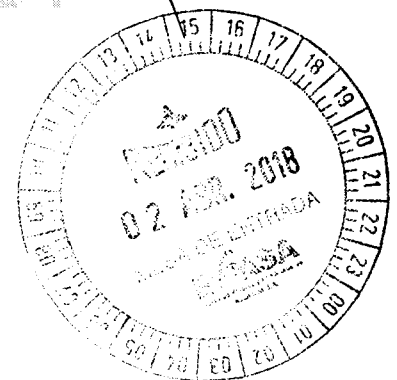
	31.12.2017	31.12.2016
<b>Flujo de Efectivo por las Actividades Operativas</b>		
Ingreso en efectivo por comisiones y otros	1.673.082.731	11.746.528.127
Efectivo pagado a empleados	-1.175.109.173	0
Efectivo generado (usado por las actividades)	0	0
<b>Total de efectivo de las actividades operativas antes de cambios en los activos de operaciones</b>	<b>497.973.558</b>	<b>11.746.528.127</b>
(Aumento) disminución en los activos de operación	0	0
Fondos colocados a corto plazo	18.172.241.357	0
Aumento (disminución) en pasivos operativos	-75.338.745	0
Pago a Proveedores	-2.073.115.134	-29.505.378.441
<b>Efectivo neto de actividades de operación antes de impuestos</b>	<b>16.521.761.036</b>	<b>-17.758.850.314</b>
Impuesto a la Renta	-590.114.728	-590.114.728
<b>Efectivo neto de actividades de operación</b>	<b>-590.114.728</b>	<b>-18.348.965.040</b>
<b>Flujo de Efectivo por las Actividades de Inversión</b>		
Inversiones en otras empresas	0	28.393.791
Inversiones temporarias	-18.172.241.357	20.643.143.787
Fondos con destino especial	-67.676.591	0
Compra de Propiedad, planta y equipo	227.839.846	-64.558.749
Adquisición de Acciones y Títulos de Deuda (Cartera Propia)	0	0
Intereses percibidos	1.379.039.040	0
Dividendo percibidos	0	0
<b>Efectivo neto por (o usado) en actividades de inversión</b>	<b>-16.633.039.062</b>	<b>20.606.978.829</b>
<b>Flujo de Efectivo por las Actividades de Financiamiento</b>		
Aporte de capital	4.556.000.000	4.528.000.000
Proveniente de préstamos y otras deudas	0	0
Diferencia de Cambio	-341.793.185	0
Intereses pagados	-204.331.465	0
<b>Efectivo neto en actividades de financiamiento</b>	<b>4.009.875.350</b>	<b>4.528.000.000</b>
<b>Aumento (o disminución) neto de efectivo y sus equivalentes</b>	<b>3.308.482.596</b>	<b>6.786.013.789</b>
<b>Efectivo y su equivalente al comienzo del período</b>	<b>7.026.461.451</b>	<b>240.447.662</b>
<b>Efectivo y su equivalente al cierre del período</b>	<b>10.334.944.047</b>	<b>7.026.461.451</b>

Las notas N° 1 al 11 que se acompañan forman parte integrante de los Estados Contables.

Maximiliano Altieri  
Presidente

Eduardo Apud  
Síndico Titular

Fernando Hoppe  
Contador





**ESTADO DE VARIACION DE PATRIMONIO NETO**  
**CORRESPONDIENTE AL 31 DE DICIEMBRE DE 2017 PRESENTADO EN FORMA COMPARATIVA CON EL 31 DE DICIEMBRE DE 2016**  
**(EN GUARANIES)**

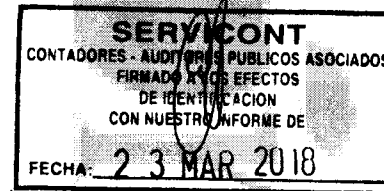
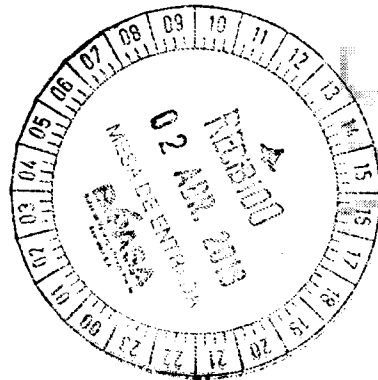
MOVIMIENTOS	CAPITAL			RESERVAS			RESULTADOS		PATRIMONIO NETO	
	SUSCRITO	A INTEGRAR	INTEGRADO	LEGAL	FACULTATIVA	REVALUO	ACUMULADOS	DEL EJERCICIO	31.12.2017	31.12.2016
Saldo al inicio del ejercicio	0	0	10.000.000.000	86.352.014	1.109.965.864	230.583.442	6.443.984.674	0	0	17.870.885.994
Movimientos subsecuentes	0	0	11.000.000.000	262.265.418	-1.109.965.864	-37.368.393	-6.443.984.674	0	3.670.946.487	
Transferencia a Dividendos a Pagar	0	0	0	0	0	0	0	0	0	
Resultado del Ejercicio	0	0	0	0	0	0	0	6.705.033.171	6.705.033.171	
<b>Total del Periodo Actual</b>	<b>0</b>	<b>0</b>	<b>21.000.000.000</b>	<b>348.617.432</b>	<b>0</b>	<b>193.215.049</b>	<b>0</b>	<b>6.705.033.171</b>	<b>28.246.865.652</b>	
<b>Total del Periodo Anterior</b>	<b>0</b>	<b>0</b>	<b>10.000.000.000</b>	<b>86.352.014</b>	<b>1.109.965.864</b>	<b>230.583.442</b>	<b>1.200.634.065</b>	<b>5.243.350.609</b>		<b>17.870.885.994</b>

Las notas Nº 1 al 11 que se acompañan forman parte integrante de los Estados Contables.

  
 Maximiliano Altieri  
 Presidente

  
 Eduardo Apud  
 Síndico Titular

  
 Fernando Hoppe  
 Contador



**NOTA A LOS ESTADOS CONTABLES**

**1) Consideraciones de los Estados Contables**

Los Estados Financieros al cierre del ejercicio fiscal 2017, se han puesto a consideración del directorio de Avalon Casa de Bolsa S.A., cuya aprobación por asamblea será en fecha 17 de Abril del 2018 según consta en Acta de Directorio N° 84 de fecha 13 de Marzo de 2018

**2) Información básica de la empresa**

**2.1 Naturaleza jurídica de las Actividades de la sociedad:**

La sociedad ha sido constituida legalmente bajo las leyes de la República del Paraguay, y gira bajo la denominación de AVANTGARDE CASA DE BOLSA S.A. Su constitución ha sido formalizada ante el escribano Publico Luis Enrique Peroni por medio de la Escritura Pública N° 400 en fecha 09 de Julio de 2008. Se encuentra inscrita en los registros públicos de Comercio, bajo el Número 590 serie E folio 6395 y siguientes, de la sección contratos de fecha 5 de Agosto de 2008. Fue inscrita en la Comisión Nacional de Valores por medio de la Resolución N° 1145/08, y cuyo Código es CB 019.

Fue inscrita en la Bolsa de Valores y Productos de Asunción S.A. por medio de la Resolución No.818/08 de fecha 03 de diciembre de 2008 mediante acta de Asamblea de fecha 15 de marzo de 2013 se decidió el cambio de denominación por AVALON CASA DE BOLSA S.A. formalizada ante el Escribano Público Luis Enrique Peroni por medio de la Escritura Pública N° 208. Inscrita en los Registros Públicos de Comercio bajo el N° 245 Serie H folio 1809 y siguientes de fecha 23 de agosto de 2013 y la modificación por medio de la Escritura Pública N°173 de fecha 15 de octubre de 2015 inscrita en los Registros Públicos de Comercio bajo N°01 Folio 01.-

**2.2 Participación en otras empresas**

Avalon Casa de Bolsa S.A., al cierre del periodo considerado cuenta con participación en BVPASA (Bolsa de Valores y Productos Asunción S.A.) de acuerdo a lo establecido en la Ley 1284/98 del Mercado de Capitales.

**3) Principales políticas y prácticas contables aplicadas**

**3.1. Base de preparación de los Estados Contables:**

Los Estados Financieros han sido preparados de acuerdo a las normas establecidas por la Comisión Nacional de Valores y Normas Internacionales de Información Financiera.

**3.2. Criterio de Valuación:**

Los bienes de uso serán registrados a su costo de adquisición, menos las depreciaciones acumuladas, cuyos valores se hallan revaluados al 31/12/2017 de acuerdo con lo establecido en el Art. 12 de la Ley N° 125/91, 2421/04 y su reglamentación.

Las cuentas en moneda extranjera se valúan a su valor de cotización al cierre, de acuerdo a las disposiciones de la S.S.E.T., Ley 125/91, Ley 2421/04. Los Estados Contables no reconocen en forma integral los efectos de la inflación en la situación patrimonial y financiera de la sociedad, en los resultados de sus operaciones en atención a que la corrección monetaria no constituye una práctica contable aceptada en el Paraguay.


Para la valuación de las inversiones serán aplicadas las normas establecidas por la Comisión Nacional de Valores y las Normas Internacionales de Información Financiera.


**3.3. Política de Constitución de Previsiones:**


La previsión por menor valor se realiza considerando el atraso en los pagos de los intereses por parte del emisor.


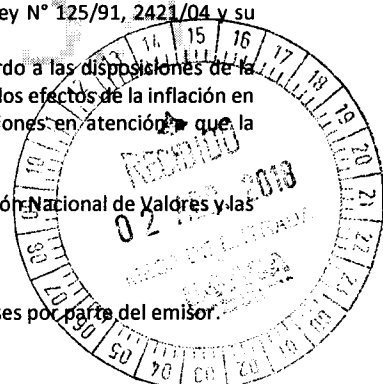
**3.4. Política de Depreciación:**

Los bienes de uso son depreciados por un sistema de línea recta en función a los años de vida útil estimados.

  
\_\_\_\_\_  
Maximiliano Altieri  
Presidente

  
\_\_\_\_\_  
Eduardo Apud  
Síndico Titular

  
\_\_\_\_\_  
Fernando Hoppe  
Contador



### 3.5 Política de Reconocimiento de Ingresos:

Los ingresos son reconocidos con base en el criterio de lo devengado, de conformidad con las disposiciones de las Normas Contables.

### 3.6 Flujo de Efectivo

El flujo de efectivo fue preparado por el método directo, de conformidad con lo establecido en la NIC 7.

### 3.7 Normas aplicadas para la Consolidación de estados financieros

La entidad no consolida estados financieros, pues no es controlante de ninguna sociedad.

### 3.8 Gastos de Constitución y Organización

No cuenta con partidas que exponer en este capítulo.

#### 4) Cambio de políticas y procedimientos de contabilidad

La empresa no ha cambiado, ni tiene previsto cambiar sus políticas y/o procedimientos contables.

#### 5) Criterios específicos de valuación

##### a) Valuación en moneda extranjera

Las transacciones en moneda extranjera son convertidas al guaraní a la cotización vigente en la fecha de la transacción, utilizando el tipo comprador para el reconocimiento de los ingresos, y tipo vendedor para los gastos. Los saldos activos y los pasivos en moneda extranjera son ajustados al cierre de cada periodo al tipo de cambio establecido por la SSET para esas fechas. Las diferencias de cambio son registradas en cuentas de resultados.

CONCEPTO	31.12.2017	30.06.2017	31.12.2016
Tipo de cambio comprador	5.579,97	5.557,84	5.759,23
Tipo de cambio vendedor	5.600,98	5.561,51	5.774,63

##### b) Posición en moneda extranjera

#### ACTIVOS Y PASIVOS EN MONEDA EXTRANJERA

DETALLE	MONEDA EXTRANJERA CLASE	MONEDA EXTRANJERA MONTO	CAMBIO CIERRE AL 31.12.2017	SALDO AL CIERRE 31.12.2017 (GUARANÍES)	CAMBIO CIERRE AL 31.12.2016	SALDO AL CIERRE 31.12.2016 (GUARANÍES)
<b>ACTIVO</b>						
<b>ACTIVOS CORRIENTES</b>						
<b>BANCOS</b>						
Banco ITAU	USD	0,03	5.579,97	335	5.759,23	38.779.257
Banco Continental	USD	8.000,00	5.579,97	44.857.035	5.759,23	1.095.857.761
Banco Continental	USD	1.668.615,87	5.579,97	9.310.826.496	5.759,23	0
Banco Regional	USD	1.000,22	5.579,97	5.581.198	5.759,23	7.878.627
Banco Sudameris	USD	5.000,00	5.579,97	27.899.850	5.759,23	28.796.150
Financiera RIO	USD	92,47	5.579,97	515.956	5.759,23	0
<b>CREDITOS</b>						
Cientes Moneda Extranjera	USD	0,00	5.579,97	0	5.759,23	1.583.385
<b>INVERSIONES TEMPORARIAS</b>						
Titulos de Renta Fija CDA	USD	980.695,28	5.579,97	5.472.249.414	5.759,23	111.448.127
Titulos de Renta Fija BONO	USD	0,00	5.579,97	-	5.759,23	756.853.530
<b>ACTIVOS NO CORRIENTES</b>						
NO POSEE		0	0	0	0	0
<b>PASIVOS CORRIENTES</b>						
<b>OBLIGACIONES COMERCIALES</b>						
Proveedores Moneda Extranjera	USD	3.779,59	5.600,98	21.190.811	5.774,63	3.208.422
Operaciones a Liquidar	USD	0,00	5.600,98	-	5.774,63	0
Banco Continental	USD	0,00	5.600,98	-	5.774,63	386.842

Maximiliano Artieri  
Presidente

Eduardo Apud  
Síndico Titular

Fernando Hoppe  
Contador



c) Diferencia de cambio en moneda extranjera

CONCEPTO	TIPO DE CAMBIO AL 31.12.2017	MONTO AJUSTADO PERIODO 31.12.2017	TIPO DE CAMBIO PERIODO 31.12.2016	MONTO AJUSTADO PERIODO 31.12.2016
GANANCIAS POR VALUACIÓN DE ACTIVOS MONETARIOS EN MONEDA EXTRANJERA	5.579,97	1.756.551.381	5.759,23	1.651.051.899
GANANCIAS POR VALUACIÓN DE PASIVOS MONETARIOS EN MONEDA EXTRANJERA	0,00	0,00	0,00	0,00
PÉRDIDAS POR VALUACIÓN DE ACTIVOS MONETARIOS EN MONEDA EXTRANJERA	0,00	0,00	0,00	0,00
PÉRDIDAS POR VALUACIÓN DE PASIVOS MONETARIOS EN MONEDA EXTRANJERA	5.600,98	2.098.344.566	5.774,63	1.564.828.233

d) Disponibilidades

DETALLE	TIPO DE MONEDA	MONTO USD	SALDO AL 31.12.2017	SALDO AL 31.12.2016
<b>ACTIVOS CORRIENTES</b>				
<b>DISPONIBILIDADES</b>				
Caja	GS	-	92.239	210.318
Banco ITAU 700805688	GS	-	21.149.500	174.970.441
Banco ITAU 7700812608	GS	-	8.946.448	0
Banco Continental 53456309	GS	-	0	5.661.153.504
Banco Continental 76696402	GS	-	1	1
Banco Continental 71629001	GS	-	852.716.703	0
Vision Banco 900483585	GS	-	5.692.763	5.692.763
Banco Regional 7881548	GS	-	4.895.000	5.035.000
Banco Sudameris 28906017	GS	-	5.000.000	5.000.000
Financiera Rio 18746008	GS	-	5.006.166	605.845
Financiera Rio 2482801	GS	-	0	1.236
Financiera Solar 182965	GS	-	30.548	30.548
Banco Nacional de Fomento	GS	-	19.255.890	2.450.000
Banco Amambay	GS	-	12.949.217	0
Banco Familiar	GS	-	6.890.000	0
Financiera El Comercio	GS	-	7.654.601	0
Finlatina	GS	-	0	0
Banco GNB	GS	-	0	0
Banco ITAU 7050800413	USD	0,03	335	38.779.257
Banco Continental 17608406	USD	8.000,00	44.857.035	1.095.857.761
Banco Continental 19008407	USD	0,00	0	0
Banco Continental 34068203	USD	1.668.619,87	9.310.826.496	0
Banco Regional 7881549	USD	1.000,22	5.581.198	7.878.627
Banco Sudameris 28906017	USD	5.000,00	27.899.850	28.796.150
Financiera RIO	USD	92,47	515.956	0
FIC de Finanzas	USD	0,00	0	0
<b>TOTAL DISPONIBILIDADES</b>			<b>18.339.959.946</b>	<b>7.026.461.451</b>

e) Inversiones

Las inversiones están registradas de acuerdo a su precio de adquisición y revaluadas al precio de valor libro de la BVPASA según demuestra el cuadro de la composición de los mismos.


La previsión por menor valor se realiza considerando el atraso en los pagos de los intereses por parte del emisor.

INFORMACIÓN SOBRE EL DOCUMENTO Y EMISOR						INFORMACIÓN SOBRE EL EMISOR AL 31.12.2017		
EMISOR	MONEDA	INSTRUMENTO	CANTIDAD DE TITULOS	VALOR NOMINAL UNITARIO	VALOR CONTABLE	CAPITAL	RESULTADO	PATRIMONIO NETO
<b>INVERSIONES TEMPORARIAS</b>								
TRACTOPAR SAE	GS	Bono Electrónico	108	108.000.000	110.981.096			
BANCO CONTINENTAL SAECA	GS	Bono Electrónico	14	14.000.000	14.312.986	787.624.430.000	465.052.151.271	2.495.029.455.753
BANCO CONTINENTAL SAECA	GS	CDA	11	1.136.211.126	1.181.024.972	787.624.430.000	465.052.151.271	2.495.029.455.753
TU FINANCIERA SA	GS	CDA	2	777.350.000	786.022.542			
FINANCIERA RIO SAECA	GS	CDA	5	3.333.011.416	3.536.293.946	120.231.093.600	8.344.816.952	151.595.656.068
BANCO CONTINENTAL SAECA	GS	ACCIONES	-	7.071.356.401	7.071.356.401	787.624.430.000	465.052.151.271	2.495.029.455.753
<b>PERIODO ACTUAL GS</b>				<b>12.430.928.949</b>	<b>12.889.881.949</b>			
BANCO CONTINENTAL SAECA	USD	CDA	9	973.900,00	980.695,28	787.624.430.000	465.052.151.271	2.495.029.455.753
<b>PERIODO ACTUAL USD (En Guaraníes)</b>				<b>3.434.382.789</b>	<b>3.472.249.434</b>			
<b>TOTAL PERIODO AL 31.12.2017 EN GUARANÍES (Gs + USD)</b>				<b>17.874.281.738</b>	<b>18.172.241.357</b>			
<b>TOTAL PERIODO AL 31.12.2016 EN GUARANÍES (Gs + USD)</b>				<b>9.942.098.199</b>	<b>10.140.817.291</b>			
<b>INVERSIONES PERMANENTES</b>								
<b>NO EXISTEN</b>								
TOTAL EJERCICIO ANTERIOR G.	0	0	0	0	0	0	0	0
TOTAL EJERCICIO ANTERIOR G.	0	0	0	0	0	0	0	0
<b>ACCIONES EN OTRAS EMPRESAS</b>								
BOLSA DE VALORES Y PRODUCTOS DE ASUNCION S.A.	GS	ACCIONES	1	14.500.000	267.353.707	8.800.000.000	1.516.366.091	11.763.563.102
<b>TOTAL PERIODO AL 31.12.2017</b>				<b>1</b>	<b>14.500.000</b>	<b>267.353.707</b>		
<b>TOTAL PERIODO AL 31.12.2016</b>								

Maximiliano Altieri  
Presidente

Eduardo Apud  
Síndico Titular

Fernando Hoppe  
Contador



ACCIONES DE LA BOLSA DE VALORES

CANTIDAD	VALOR NOMINAL	VALOR LIBRO DE LA ACCION	VALOR ULTIMO REMATE
1 (una)	14.500.000	267.353.707	750.000.000
Saldo período al 31.12.2017	14.500.000	267.353.707	750.000.000
Saldo período al 31.12.2016	14.500.000	231.606.209	500.000.000

f) Créditos

DEUDORES POR INTERMEDIACION

CONCEPTO	CORTO PLAZO G.	LARGO PLAZO G.
Deudores por Intermediación Moneda Local - Servicios	0	0
Deudores por Intermediación Moneda Extranjera - Servicios	0	0
Total al 31.12.2017	0	0
Total al 31.12.2016	6.600.302	0

DERECHOS SOBRE TITULOS POR CONTRATOS DE INDERWRITING


EMISOR	INSTRUMENTO	CANTIDAD DE TITULOS	VALOR UNITARIO	FECHA DE VENCIMIENTO DEL CONTRATO	VALOR DE SUSCRIPCIÓN GS
NO APLICABLE					
Total actual G.					
Total anterior G.					

g) Bienes de Uso


Cuentas	Valores de Origen				
	Saldos al 31.12.2016	Altas	Bajas	Revaluo del Período	Saldos al 31.12.2017
Muebles y Útiles	49.484.966	1.727.273	8.988.783	218.929	42.442.385
Equipo de Informática	142.108.805	17.477.430	10.779.600	-24.666.555	124.140.080
Maquinas y Equipos de oficina	18.357.946	5.448.182	7.544.185	-13.149.666	3.112.277
Mejora en Propiedad de Terceros	38.407.557	0	8.733.246	113.638	29.787.949
Rodados	33.043.280	0	3.056.228	115.260	30.102.312
<b>Totales al 31.12.2017</b>	<b>281.402.554</b>	<b>24.652.885</b>	<b>39.102.042</b>	<b>-37.368.393</b>	<b>229.585.004</b>
<b>Totales al 31.12.2016</b>	<b>210.196.197</b>	<b>64.558.749</b>	<b>0</b>	<b>6.647.608</b>	<b>281.402.554</b>


  

Cuentas	DEPRECIACIONES				
	Acumuladas al 31.12.2016	Altas	Bajas	Acumulado al Cierre	Saldos al 31.12.2017
Muebles y Útiles	43.167.136	4.522.906	0	10.213.167	32.229.218
Equipo de Informática	111.823.703	31.590.694	0	52.110.496	72.029.584
Maquinas y Equipos de oficina	13.665.552	2.717.458	0	6.305.824	-3.193.547
Mejora en Propiedad de Terceros	29.730.164	5.507.599	0	12.669.472	17.118.477
Rodados	26.435.224	5.586.190	0	11.143.565	18.958.748
<b>Totales al 31.12.2017</b>	<b>224.821.779</b>	<b>49.924.848</b>	<b>0</b>	<b>92.442.524</b>	<b>127.142.480</b>
<b>Totales al 31.12.2016</b>	<b>9.123.984</b>	<b>47.456.791</b>	<b>0</b>	<b>56.580.775</b>	<b>224.821.779</b>



  
 Maximiliano Altieri  
 Presidente

  
 Eduardo Apud  
 Síndico Titular

  
 Fernando Hoppe  
 Contador

**SERVICONT**  
 CONTADORES - AUDITORES PUBLICOS ASOCIADOS  
 FIRMADO EN EFECTOS  
 DE DELEGACION  
 CON NUESTRO INFORME DE  
 FECHA: 23 MAR 2018



h) Cargos Diferidos

CONCEPTO	SALDO INICIAL	SALDO		NETO FINAL
		AUMENTOS	AMORTIZACIONES	
NO APLICABLE				
Total actual			0	0
Total ejercicio anterior	0	0	0	0

i) Intangibles

NO APLICABLE

j) Otros Activos Corrientes y No Corrientes

Concepto	Saldo al 31.12.2017	Saldo al 31.12.2016
Impuesto al Valor Agregado	0	64.389.688
Retención Impuesto al Valor Agregado	51.739.996	21.380.854
Anticipo Impuesto a la Renta	590.114.728	0
Anticipo a Acreedores Varios	2.380.917	0
Seguros a Vencer	3.388.473	7.423.592
Licencias a Vencer	10.167.205	0
Membresía Mercado Futuro	14.125.125	0
Garantía Mercado Futuro	16.947.870	0
<b>Total Actual</b>	<b>688.864.314</b>	<b>93.194.134</b>

k) Préstamos Financieros a corto y largo plazo

INSTITUCIÓN	CORTO PLAZO	LARGO PLAZO
NO APLICABLE		
Totales al 31.12.2017	0	0
Totales al 31.12.2016	0	0

l) Documentos y Cuentas por pagar

CONCEPTO	Corto Plazo Gs.	Largo Plazo G.
Proveedores	6.013.724	0
Proveedores Moneda Extranjera	21.190.811	0
Totales al 31.12.2017	27.204.535	0
Totales al 31.12.2016	547.659.027	0

m) Acreedores por Intermediación

CONCEPTO	Corto Plazo G.	Largo Plazo G.
NO APLICABLE		
Totales al 31.12.2017	0	0
Totales al 31.12.2016	0	0

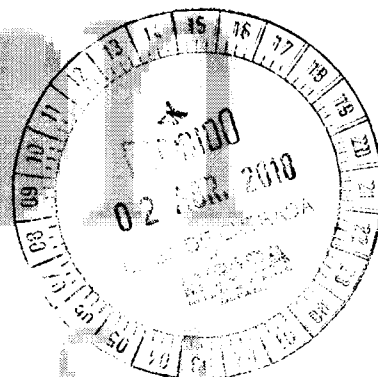
n) Administración de Cartera

CONCEPTO	Corto Plazo G.	Largo Plazo G.
NO APLICABLE		
Totales al 31.12.2017	0	0
Totales al 31.12.2016	0	0

Maximiliano Altieri  
Presidente

Eduardo Apud  
Síndico Titular

Fernando Hoppe  
Contador



**o) Cuentas a pagar a Personas y Empresas Relacionadas**

NOMBRE	RELACION	TIPO DE OPERACIÓN	ANTIGÜEDAD DE LA DEUDA	VENCIMIENTO	SALDO AL 31.12.2017	SALDO AL 31.12.2016
Totales					0	0

**p) Obligación por Contrato de Underwriting**

EMISOR	TIPO DE RELACION	PLAZO DE VENCIMIENTO DEL CONTRATO	Importe Corto plazo G.	Importe Largo plazo G.
NO APLICABLE				
Totales al 31.12.2017				
Totales al 31.12.2016				

**q) Otros Pasivos Corrientes y No Corrientes**

CONCEPTO	Corriente G.	No Corriente G.
Operaciones a Liquidar	804.191	0
Gratificación Especial Ley 285/93	630.357.856	0
Honorarios Profesionales - Servicios	5.700.000	0
Totales al 31.12.2017	636.862.047	0
Totales al 31.12.2016	9.394.422	0

**r) Saldos y transacciones con personas y empresas relacionadas**

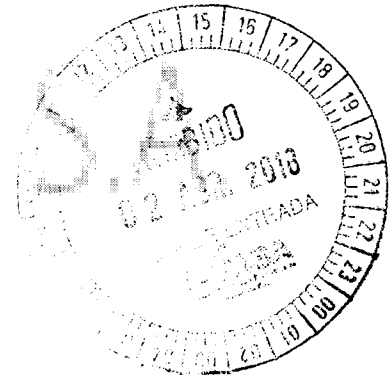
NOMBRE	RELACION	TIPO DE OPERACIÓN	SALDOS	
			PERIODO ACTUAL G.	PERIODO ANTERIOR G.
NO APLICABLE				
Totales				

**s) Resultados con personas y empresas vinculadas**

PERSONA O EMPRESA RELACIONADA	Relación	Concepto	TOTAL DE INGRESOS	TOTAL DE EGRESOS
NO APLICABLE				
Totales al 31.12.2017				
Totales al 31.12.2016				

**t) Patrimonio**

CONCEPTO	SALDO AL 31.12.2016	AUMENTOS	DISMINUCIÓN	SALDO AL 31.12.2017
Capital Integrado	10.000.000.000	11.000.000.000	0	21.000.000.000
Reserva de Revaluo	8.241.312	0	0	8.241.312
Aporte para futuras integraciones	0	0	0	0
Reserva Legal	86.352.014	262.167.530	0	348.519.544
Reserva Facultativa	1.109.965.864	0	1.109.965.864	0
Revaluo de acciones al inicio	222.342.130	0	37.368.393	185.071.625
Resultados Acumulados	32.248.945	0	32.248.945	0
Resultados del Ejercicio	5.243.350.609	1.461.682.562	0	6.705.033.171
<b>TOTAL</b>	<b>16.702.500.874</b>	<b>12.723.850.092</b>	<b>1.179.583.202</b>	<b>28.246.865.652</b>




**u) Previsiones**

CUENTAS	SALDO ANTERIOR	AUMENTOS	DISMINUCIÓN	SALDO PERIODO ACTUAL G.
- DEDUCIDAS DEL ACTIVO	0	91.409.170	0	91.409.170
- INCLUIDAS EN EL PASIVO	0	0	0	0
<b>Total</b>	<b>0</b>	<b>91.409.170</b>	<b>0</b>	<b>91.409.170</b>

Maximiliano Altieri  
Presidente

Eduardo Apud  
Síndico Titular

Fernando Hoppe  
Contador



v) Ingresos Operativos

Ingreso por Operaciones y servicios a personas relacionadas

Concepto	Periodo Actual	Periodo Anterior
<b>NO APLICABLE</b>		
<b>TOTALES</b>	<b>0</b>	<b>0</b>

Ingreso por Operaciones y Servicios extrabursátiles

Concepto	SALDO AL 31.12.2017	SALDO AL 31.12.2016
Ganancia en Operación Bursátil	5.446.358.918	3.470.650.849
Venta de Servicios Bursátiles	1.293.133.017	797.958.029
Ganancia en Operación Extrabursátil	3.086.545.254	2.909.194.059
Venta de Servicios Extrabursátiles	379.949.714	212.115.425
<b>TOTALES</b>	<b>10.205.986.903</b>	<b>7.389.918.362</b>

Otros ingresos Operativos

Concepto	SALDO AL 31.12.2017	SALDO AL 31.12.2016
Dividendos Percibidos	0	20.039.250
<b>Totales</b>	<b>0</b>	<b>20.039.250</b>

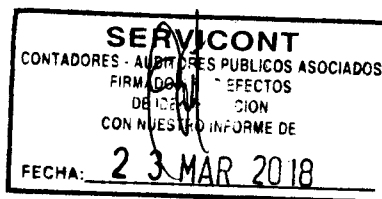
w) Otros Gastos Operativos, de Comercialización y de Administración

Concepto	SALDO AL 31.12.2017	SALDO AL 31.12.2016
<b>Otros gastos Operativos</b>	<b>1.161.965.828</b>	<b>1.541.337.840</b>
Aranceles Pagados a la CNV	1.511.160	1.403.120
Aranceles Pagados a La SEN	25.299.335	23.880.906
Fondo de Garantía	38.992.880	35.483.187
Canon SEPRELAD	3.009.498	2.896.533
Perdida en Operaciones	1.092.045.185	1.477.674.094
Perdida por Reporto	1.107.770	0
<b>Otros gastos de Comercialización</b>	<b>6.049.362</b>	<b>34.618.657</b>
Capacitación personal	6.049.362	13.218.750
Comisiones pagadas	0	21.399.907
<b>Otros gastos de Administración</b>	<b>2.189.459.163</b>	<b>1.698.218.648</b>
Papelería y Útiles	8.591.890	10.926.667
Gastos no Deducibles	9.721.040	100.981.209
Honorarios Profesionales	24.427.272	382.215.232
Gastos de Escribanía	20.628.177	15.007.428
Gastos de Asamblea	1.129.357	409.091
Gastos y Útiles de Informática	38.947.407	24.554.943
Gastos para desarrollo Web	0	1.353.916
Teléfonos y Comunicaciones	37.783.284	38.439.457
Energía Eléctrica	15.165.059	16.102.842
Aguinaldo	77.061.401	42.041.417
Combustibles y Lubricantes	6.753.275	5.394.061
Gratificaciones Ley 285	617.900.000	500.859.856
Uniformes al Personal	0	8.389.546
IVA Gasto Deducible	1.662.203	36.088.509
Sueldos	932.411.063	438.715.563
Bonificación Familiar	1.330.620	456.015
Aporte Patronal	153.867.490	76.282.896
Dieta de Directorio	87.500.000	0
Gasto por Reimpresión de Acciones	11.400.000	0
Refrigerio	75.601.001	0
Auditoría Externa	6.363.636	0
Seguro Médico Del Personal	44.217.355	0
Servicio De Limpieza	16.536.723	0
Gastos de Representación	460.910	0

Maximiliano Altieri  
Presidente

Eduardo Apud  
Síndico Titular

Fernando Hoppe  
Contador



x) Otros Ingresos y Egresos


Concepto	SALDO AL 31.12.2017	SALDO AL 31.12.2016
<b>Otros Ingresos</b>	<b>119.487.234</b>	<b>103.255.306</b>
Ingresos Varios	119.487.234	103.255.306
<b>Otros Egresos</b>	<b>8.495.438</b>	<b>210.412.394</b>
Perdida por Inversión en otras empresas	0	28.393.791
Gastos Bancarios	8.495.438	182.018.603

y) Resultados Financieros

INTERESES COBRADOS	SALDO AL 31.12.2017	SALDO AL 31.12.2016
Intereses Cobrados Bursátiles	616.559.281	718.519.040
Intereses Cobrados Extrabursátiles	762.479.759	1.869.666.371
<b>TOTALES</b>	<b>1.379.039.040</b>	<b>2.588.185.411</b>
INTERESES PAGADOS	SALDO AL 31.12.2017	SALDO AL 31.12.2016
Intereses por Sobregiro	204.331.465	378.722.777
Intereses Pagados por Prestamos	0	43.051.011
<b>TOTALES</b>	<b>204.331.465</b>	<b>421.773.788</b>

z) Resultados Extraordinarios

INGRESOS EXTRAORDINARIOS	Periodo Actual Gs.	Periodo Anterior Gs.
TOTAL	0	0
<b>NO APLICABLE</b>		
EGRESOS EXTRAORDINARIOS	Periodo Actual Gs.	Periodo Anterior Gs.
TOTAL	0	0



6) Información referente a contingencias y compromisos

- a) Compromisos Directos:
- b) Contingencias Legales:
- c) Garantías Constituidas:

De acuerdo a lo previsto en los artículos 113 y 114 de la Resolución 763/04, la entidad tiene constituida como garantía la Póliza de caución vigente desde el día 12/11/2016 hasta 12/11/2017 cuyo valor es de Gs. 510.280.750.- (Guaraníes: Quinientos diez millones doscientos ochenta mil setecientos cincuenta). La misma fue emitida por Patria S.A de Seguros y Reaseguros según póliza 13.1514.0000218.0000.-

7) Hechos Posteriores al cierre del Ejercicio

No existen hechos posteriores al cierre del ejercicio que impliquen alteraciones significativas a la estructura patrimonial y resultado del ejercicio.

8) Limitación a la Libre Disponibilidad de los activos o del patrimonio y cualquier restricción al derecho de propiedad.

La firma cuenta con la libre disposición de su patrimonio.

9) Cambios Contables

**NO APLICABLE**

10) Restricciones para Distribución de Utilidades

**NO APLICABLE**


11) Sanciones

No Posee sanciones con la Comisión Nacional de Valores u otras entidades fiscalizadoras.

Maximiliano Altieri  
Presidente

Eduardo Apud  
Síndico Titular

Fernando Hoppe  
Contador



## Dictamen de los Auditores Independientes

**Señores**  
**Miembros del Directorio de**  
**AVALON CASA DE BOLSA S.A.**  
**Presente**

Hemos auditado los estados financieros de AVALON CASA DE BOLSA S.A., los que comprenden el Balance General al 31 de Diciembre de 2017, los correspondientes Estados de Resultados, Estado de Variación del Patrimonio Neto y Flujo de Efectivo por el ejercicio anual terminado en esa fecha, sus Notas que contienen un resumen de las políticas contables significativas así como otras notas explicativas.

### **Responsabilidad de la Administración sobre los estados financieros.**

La Administración de la Sociedad es responsable por la preparación y presentación razonable de estos estados financieros de acuerdo con las Normas, reglamentaciones e instrucciones establecidas por la Comisión Nacional de Valores. Dicha responsabilidad incluye el diseño, implementación y mantenimiento de un sistema de control interno adecuado para la preparación y presentación razonable de los estados financieros que estén libres de errores significativos, debido ya sea a fraude o error; la selección y aplicación de políticas contables apropiadas; y efectuar estimaciones razonables en las circunstancias.

### **Responsabilidad del Auditor.**

Nuestra responsabilidad consiste en expresar una opinión sobre estos estados financieros con base en nuestra auditoría. Efectuamos nuestra auditoría de conformidad con los estándares de auditoría independiente establecidos por la Comisión Nacional de Valores y con Normas de Auditoría vigentes en Paraguay y emitidas por el Consejo de Contadores Públicos del Paraguay. Dichas normas requieren que cumplamos con requisitos éticos así como que planeemos y desempeñemos la auditoría para obtener seguridad razonable sobre si los estados financieros estén libres de representación errónea de importancia relativa.

Una auditoría comprende el examen, en base a pruebas selectivas, de evidencias que respaldan las cifras y las informaciones expuestas en los estados contables, incluyendo una evaluación de las normas contables aplicadas, las estimaciones significativas hechas por la gerencia de la entidad y la presentación general de los estados contables. Los procedimientos seleccionados dependen del juicio del auditor, incluyendo la evaluación de los riesgos de representación errónea de importancia relativa de los estados financieros, ya sea debido a fraude o error. Al realizar estas evaluaciones del riesgo, el auditor identifica el control interno relevante a la preparación y presentación razonable de los estados financieros por la entidad,



J. Gloria de Pereira  
Socia

para diseñar los procedimientos de auditoria que sean apropiados en las circunstancias, pero no con el fin de expresar una opinión sobre la efectividad del control interno de la entidad.

Una auditoria incluye también evaluar la propiedad de las políticas contables usadas y lo razonable de las estimaciones contables hechas por la administración, así como evaluar la presentación general de los estados financieros.

Consideramos que la evidencia de auditoría obtenida resulta suficiente y proporciona una base razonable para nuestra opinión de auditoria.

### Opinión

En nuestra opinión, los estados financieros presentan razonablemente, en todos sus aspectos importantes y significativos, la situación financiera y patrimonial de AVALON CASA DE BOLSA S.A. al 31 de Diciembre de 2017, los resultados de sus operaciones, sus flujos de efectivo y las variaciones en su capital contable por el ejercicio finalizado en esa fecha, de conformidad con normas prescriptas por la Comisión Nacional de Valores y con Normas Contables vigentes en la República del Paraguay.

### Informe sobre otros requisitos legales y reguladores

En cumplimiento de disposiciones legales vigentes informamos lo siguiente:

- a) AVALON CASA DE BOLSA S.A. mantiene sus registros de acuerdo con lo establecido en la Ley 125/91, Ley 2421/04 y sus reglamentaciones;
- b) A la fecha del presente informe y considerando los límites de materialidad establecidos, la Entidad ha cumplido con los pagos y/o ha provisionado sus obligaciones impositivas relacionadas con el año finalizado al 31 de Diciembre de 2017;
- c) Se ha dado cumplimiento a lo establecido en la Resolución General N° 20/2008 que reglamenta el Artículo 33 de la Ley 2421/04 y sus modificaciones establecidas en la Resolución N° 15/2009 y la Resolución N° 70/2016, no habiendo aspectos materiales impositivos que mencionar.

Asunción – Paraguay


23 de Marzo de 2.018.-

  
**Servicont Contadores – Auditores Públicos Asociados**

**Lic. Gloria E. Coronel de Pereira**

Matricula de Colegio de Contadores N° C-489

Dirección: Independencia Nacional Nro. 349 entre Palma y Estrella – 2do Piso.  
Asunción - Paraguay



## INFORME DEL SINDICO

Asunción, 14 de Marzo de 2018


Señores Accionistas de  
Avalon Casa de Bolsa S.A.  
**Presente**

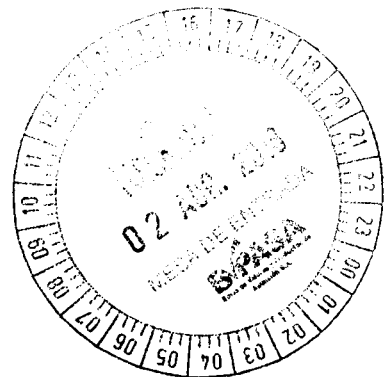
De conformidad a lo establecido en el Estatuto Social y al Art. N.º 1124 inc. e) del Código Civil, cumpla en informar a los Señores Accionistas que he procedido a la revisión de los Estados Financieros que incluyen el Balance General, el Estado de Resultado y la documentación respaldatoria correspondiente al Ejercicio Económico – Financiero cerrado al 31 de Diciembre de 2017 de la empresa “**Avalon Casa de Bolsa S.A.**”

En mi opinión, los documentos citados reflejan razonablemente la situación Patrimonial, Económica y Financiera de la empresa al cierre del Ejercicio 2018.

Los libros y registros fueron llevados de acuerdo a Principios de Contabilidad Generalmente Aceptados (PCGA), de conformidad a las leyes vigentes en la materia.

En consecuencia, me permito recomendar a los Señores Accionistas la aprobación de los citados documentos.

  
Eduardo Apud  
Síndico Titular



**Acta de Directorio N° 84**

En la ciudad de Asunción Capital de la República del Paraguay, a los trece días del mes de marzo del año 2018, se reúnen los miembros del Directorio de Avalon Casa de Bolsa S.A., en su local sito en R.I.18 Pitiantuta casi Capitán Nicolas Blinoff, Sr. Maximiliano Altieri Presidente, Sra. Rossana Arias Directora Titular, Sr. Fernando Daniel Hoppe Director Titular, y el Lic. Eduardo Apud Martinez, Sindico Titular, para tratar el siguiente, orden del día:

**ES COPIA DEL ORIGINAL**  
**No certifica el contenido**  
**NATIVIDAD MERCEDES MEZA**  
Notaria Pública Reg. N° 927 / Tel.: 0961 387005  
Av. Boggiani N° 6433 c/ Ruz / Itrogo - As. Py.

**ORDEN DEL DIA**

- 1. LECTURA Y APROBACIÓN DEL ACTA ANTERIOR.**
- 2. PROPUESTA ASAMBLEA GENERAL ORDINARIA PARA 17 / 04 / 2018.**

**Desarrollo de la Sesión:**

**1. LECTURA Y APROBACIÓN DEL ACTA ANTERIOR.-**

El Presidente del Directorio, Sr. Maximiliano Altieri, da lectura al Acta N° 83 de la reunión anterior, la cual es aprobada por unanimidad. -

**2. CONVOCATORIA ASAMBLEA GENERAL ORDINARIA PARA 17 / 04 / 2018.**

Convocatoria a la Asamblea General Ordinaria para el día MARTES 17 de abril de 2018, conforme al texto a ser publicado a continuación:


**Avalon Casa de Bolsa S.A. Convocatoria para Asamblea General Ordinaria**

**PRIMERA CONVOCATORIA: A ASAMBLEA GENERAL ORDINARIA DE ACCIONISTAS:**

El Directorio de Avalon Casa de Bolsa S.A., de conformidad a las disposiciones legales vigentes en el Estatuto Social, en sesión ordinaria celebrada en fecha 13 de marzo de 2018, según Acta N° 84, ha resuelto convocar a Asamblea General Ordinaria de Accionistas para el martes 17 de abril de 2018, a partir de las 10:00hs. en el local social, sito en R.I. 18 Pitiantuta casi Capitán Nicolas Blinoff – 3er. Piso del Edificio ITACUA, de esta capital

**SEGUNDA CONVOCATORIA: A ASAMBLEA GENERAL ORDINARIA DE ACCIONISTAS:**

De conformidad a lo dispuesto en el Estatuto Social, en caso de no contar con el quórum legal requerido para la Primera Convocatoria, la Asamblea se realizará a las 11:00 horas con cualquier número de socios presentes.




**ORDEN DEL DIA**


1. Elección del Presidente y Secretario de Asamblea.
2. Estudio y consideración de la Memoria del Directorio, Balance General y Estado de Resultados, Informe del Síndico, correspondientes al ejercicio cerrado al 31/12/2017.
3. Distribución de Utilidades del Ejercicio.
4. Designación de Directores Titulares y Suplentes con su retribución.
5. Designación del Síndico Titular y Suplente con su retribución.
6. Emisión de Acciones.
7. Temas Varios
8. Elección de 2 (dos) accionistas para suscribir el acta de Asamblea conjuntamente con el Presidente de la Asamblea.




Nota: Se recuerda a los apreciados Accionistas lo referente al depósito de acciones, para su registro, con no menos de tres días hábiles de anticipación a la fecha de Asamblea. EL DIRECTORIO

No habiendo nada que tratar y luego de aprobar unánimemente las propuestas se levanta la sesión siendo las 14:30 hs.

  
Maximiliano Altieri  
Presidente

  
Rossana Arias  
Director Titular

  
Fernando Hoppe  
Director Titular

  
Eduardo Apud  
Síndico Titular

ES COPIA DEL ORIGINAL  
No certifica el contenido  
NATIVIDAD MERCEDES MEZA  
Notaria Pública Reg. Nº 927 - Tel.: 0961 387005  
Av. Boggiani Nº 6433 c/ R. L. 2º Trerero - As. Py.

