

ESTADO DE SITUACIÓN PATRIMONIAL AL 31/12/2018
PRESENTADO EN FORMA COMPARATIVA CON EL EJERCICIO ANTERIOR CERRADO EL 31/12/2017
(Expresado en Guaraníes)

ACTIVO	31/12/2018	31/12/2017	PASIVO	31/12/2018	31/12/2017
ACTIVO CORRIENTE			PASIVO CORRIENTE		
DISPONIBILIDADES	17.184.361.649	10.339.959.946	DOCUMENTOS Y CUENTAS POR PAGAR	36.585.379	27.204.535
CAJA (Nota 5.d.1)	1.000.000	92.239	Acreedores por Intermediación (Nota 5.m)	29.883.294	0
BANCOS (Nota 5.d.2)	17.183.361.649	10.339.867.707	Acreedores Varios (Nota 5.n)	6.702.085	27.204.535
			Cuentas a Pagar a Relacionadas (Nota 5.o)	0	0
INVERSIONES TEMPORALES (Nota 5.e)	18.349.382.872	18.080.832.187	PRÉSTAMOS FINANCIEROS	0	5.015.899
Titulos de Renta Variable	14.478.234.377	7.071.356.401	Sobregiro en cuenta corriente	0	5.015.899
Titulos de Renta Fija	3.973.683.948	11.100.884.956			
Menos: Previsión por menor valor (Nota 5.u)	-102.535.453	-91.409.170	Provisiones	811.461.288	598.204.501
			Impuesto a la Renta a Pagar	790.947.061	572.065.293
CRÉDITOS	114.620.494	0	IVA a Pagar	0	0
Deudores por Intermediación (Nota 5.f.1)	27.165.556	0	Retenciones de impuestos	0	0
Documentos y cuentas por cobrar	0	0	Aportes y Retenciones a Pagar	20.514.227	26.139.208
Deudores Varios (Nota 5.f.3)	87.454.938	0			
OTROS ACTIVOS	630.690.184	688.864.313	Otros Pasivos	719.383.215	636.862.047
Otros Activos Corrientes (Nota 5.j)	630.690.184	688.864.313	Préstamos de Terceros (Nota 5.k)	0	0
TOTAL ACTIVO CORRIENTE	36.279.055.199	29.109.656.446	Dividendos a Pagar en Efectivo	0	0
			Otros Pasivos Corrientes (Nota 5.g)	719.383.215	636.862.047
ACTIVO NO CORRIENTE			TOTAL PASIVO CORRIENTE	1.567.429.882	1.267.286.982
INVERSIONES PERMANENTES	296.635.553	267.353.707	PASIVO NO CORRIENTE	0	0
Titulos de Renta Variable	0	0			
Titulos de Renta Fija	0	0	TOTAL PASIVO	1.567.429.882	1.267.286.982
Acción de la Bolsa de Valores (Nota 5.e)	296.635.553	267.353.707	PATRIMONIO NETO (Nota 5.f)	35.302.046.258	28.246.865.652
Menos: Previsión por menor valor	0	0	TOTAL PATRIMONIO NETO	35.302.046.258	28.246.865.652
BIENES DE USO	262.712.393	137.142.480			
Bienes de Uso (Nota 5.g)	436.876.090	229.585.004			
Depreciación Acumulada (Nota 5.d)	-174.163.697	-92.442.524			
ACTIVOS INTANGIBLES Y CARGOS DIFERIDOS	31.072.995	0			
Gastos de Desarrollo de Sistema	0	0			
Licencias y Marcas	0	0			
Membresía Mercado de Divisas (Nota 5.h)	31.072.995	0			
Amortización Acumulada (Nota 5.h)	0	0			
TOTAL ACTIVO NO CORRIENTE	590.420.941	404.496.187			
TOTAL ACTIVO	36.869.476.140	29.514.152.634	TOTAL PASIVO Y PATRIMONIO NETO	36.869.476.140	29.514.152.634

Las notas Nº 1 al 11 que se acompañan forman parte integrante de los Estados Financieros.

	31/12/2018	31/12/2017		31/12/2018	31/12/2017
Cuenta de Orden Deudora	0		Cuentas de Orden Acreedora	0	0
Cuentas de Contingencia Deudora	0		Cuentas de Contingencia Acreedora	0	0


Rossana Arias
Presidente


Jorge Gustavo Díaz
Contador General


Eduardo Apud
Sindicto Titular

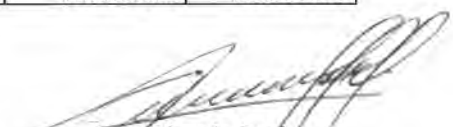


ESTADO DE RESULTADOS AL 31 DE DICIEMBRE DE 2018
PRESENTADO EN FORMA COMPARATIVA CON EL 31 DE DICIEMBRE DE 2017
(Expresado en Guaraníes)

CONCEPTO	31/12/2018	31/12/2017
INGRESOS OPERACIONES	9.619.268.007	10.205.986.903
Comisiones por Operaciones en Rueda		
- Por Intermediación de Acciones en Rueda	0	0
- Por Intermediación de Renta Fija en Rueda	0	0
Comisiones por Operaciones Fuera de Rueda		
- Por intermediación de acciones en rueda	0	0
- Por intermediación de renta fija en rueda	0	0
Comisiones por Contratos de Colocación Primaria		
- Comisiones por Contratos de Colocación Primaria de Acciones	0	0
- Comisiones por Contratos de Colocación Primaria en Renta Fija	0	0
- Ingresos por Administración de cartera	0	0
- Ingresos por Custodia de Valores	0	0
- Ingresos por Asesoría Financiera	0	0
- Ingresos por Intereses y Dividendos de Cartera Propia	0	0
- Ingresos por Venta de Cartera Propia	0	0
- Ingresos por Venta de Cartera Propia a Personas y Empresas Relacionadas	0	0
- Ingresos por Operaciones y Servicios a Personas Relacionadas	0	0
- Ingresos por Operaciones y Servicios Extrabursátiles	0	0
Otros Ingresos Operativos (Nota 5.v.2)	9.619.268.007	10.205.986.903
GASTOS OPERATIVOS	467.570.571	1.303.253.717
Gastos por Comisiones y Servicios	0	0
Aranceles por Negociación Bolsa de Valores	133.509.161	141.287.889
Otros Gastos Operativos (Nota 5.w.1)	334.061.410	1.161.965.828
RESULTADO OPERATIVO BRUTO	9.151.697.436	8.902.733.186
GASTOS DE COMERCIALIZACIÓN	61.497.333	6.949.362
Publicidad	3.743.455	900.000
Folletos e Impresiones	0	0
Otros Gastos de Comercialización (Nota 5.w.3)	57.753.878	6.049.362
GASTOS DE ADMINISTRACIÓN	3.131.157.438	2.558.207.576
Servicios Personales		0
Previsión, Amortización y Depreciaciones	79.488.770	141.334.017
Mantenimiento	6.484.765	3.851.819
Alquileres	161.815.409	153.161.598
Gastos Generales	41.395.811	34.714.839
Seguros	5.343.018	10.946.027
Multas	1.270.248	1.894.893
Impuestos, Tasas y Contribuciones	10.774.020	22.845.220
Otros Gastos de Administración (Nota 5.w)	2.824.585.397	2.189.459.163
RESULTADO OPERATIVO NETO	5.959.042.665	6.337.576.248
OTROS INGRESOS Y EGRESOS	282.497.200	106.607.826
Otros Ingresos	297.693.145	119.487.234
Otros Egresos (Nota 5.x)	15.195.945	12.879.408
RESULTADOS FINANCIEROS		
Generados por activos	3.690.429.587	3.135.590.421
Intereses Cobrados (Nota 5.y.1)	1.300.226.481	1.379.039.040
Diferencias de Cambio	2.390.203.106	1.756.551.381
Generados por pasivos	1.951.122.978	2.302.676.031
Intereses Pagados (Nota 5.y.2)	101.699.600	204.331.465
Diferencias de Cambio	1.849.423.378	2.098.344.566
RESULTADO EXTRAORDINARIO	0	0
Ingresos Extraordinarios	0	0
Egresos Extraordinarios (Nota 5.z)	0	0
AJUSTE DE RESULTADO DE EJERCICIOS ANTERIORES	0	0
Ingresos	0	0
Egresos	0	0
UTILIDAD	7.980.846.474	7.277.098.464
IMPUESTO A LA RENTA	790.947.061	572.065.293
RESULTADO DEL EJERCICIO	7.189.899.413	6.705.033.171


Rossana Arias
Presidente


Jorge Gustavo Díaz
Contador General


Eduardo Apud
Sindicto Titular




ESTADO DE RESULTADOS FLUJO DE EFECTIVO
CORRESPONDIENTE AL 31 DE DICIEMBRE DE 2018 PRESENTADO EN FORMA COMPARATIVA CON EL 31 DE DICIEMBRE DE 2017
 (Expresado en Guaraníes)

	31/12/2018	31/12/2017
Flujo de Efectivo por las Actividades Operativas		
Ingreso en efectivo por comisiones y otros	9.619.268.007	1.673.082.731
Efectivo pagado a empleados	-1.359.966.577	-1.175.109.173
Efectivo generado (usado por las actividades)	-2.258.414.507	0
Total de efectivo de las actividades operativas antes de cambios en los activos de operaciones	6.000.886.923	497.973.558
(Aumento) disminución en los activos de operación	0	0
Fondos colocados a corto plazo	268.550.685	18.172.241.357
Aumento (disminución) en pasivos operativos	0	-75.338.745
Pago a Proveedores	-9.396.696	-2.073.115.134
Efectivo neto de actividades de operación antes de impuestos	6.260.040.912	16.521.761.036
Impuesto a la Renta	-790.947.061	-590.114.728
Efectivo neto de actividades de operación	-790.947.061	-590.114.728
Flujo de Efectivo por las Actividades de Inversión		
Inversiones en otras empresas	29.281.846	0
Inversiones temporarias	-268.550.685	-18.172.241.357
Fondos con destino especial	0	-67.676.591
Compra de Propiedad, planta y equipo	-207.291.086	227.839.846
Adquisición de Acciones y Títulos de Deuda (Cartera Propia)	0	0
Intereses percibidos	1.300.266.481	1.379.039.040
Dividendo percibidos	0	0
Efectivo neto por (o usado) en actividades de inversión	853.706.556	-16.633.039.062
Flujo de Efectivo por las Actividades de Financiamiento		
Aporte de capital	0	4.556.000.000
Proveniente de préstamos y otras deudas	82.521.168	5.015.899
Diferencia de Cambio	540.779.728	-341.793.185
Intereses pagados	-101.699.600	204.331.465
Efectivo neto en actividades de financiamiento	521.601.296	4.014.891.249
Aumento (o disminución) neto de efectivo y sus equivalentes	6.844.401.709	3.313.498.495
Efectivo y su equivalente al comienzo del período	10.339.959.946	7.026.461.451
Efectivo y su equivalente al cierre del período	17.184.361.649	10.339.959.946

Las notas Nº 1 al 11 que se acompañan forman parte integrante de los Estados Contables.


Rossana Arias
 Presidente


Jorge Gustavo Díaz
 Contador General


Eduardo Apud
 Sindico Titular




ESTADO DE VARIACION DE PATRIMONIO NETO
CORRESPONDIENTE AL 31 DE DICIEMBRE DE 2018 PRESENTADO EN FORMA COMPARATIVA CON EL 31 DE DICIEMBRE DE 2017


(Expresado en Guaraníes)

MOVIMIENTOS	CAPITAL				RESERVAS				RESULTADOS		PATRIMONIO NETO	
	SUSCRITO	A INTEGRAR	PRIMA	INTEGRADO	LEGAL	FACULTATIVA	R. ACCIONES	REVALÚO	ACUMULADOS	DEL EJERCICIO	31/12/2018	31/12/2017
Saldo al inicio del ejercicio	0	0	0	21.000.000.000	348.617.432	0	0	193.215.049	6.705.033.171	0	0	28.246.865.652
Movimientos subsecuentes	0	0	100.000	1.000.000.000	335.153.770	5.369.781.513	35.747.498	-170.468.417	-6.705.033.171	0	-134.718.807	0
Transferencia a Dividendos a Pagar	0	0	0	0	0	0	0	0	0	0	0	0
Resultado del Ejercicio	0	0	0	0	0	0	0	0	0	7.189.899.413	7.189.899.413	0
Total del Periodo Actual	0	0	100.000	22.000.000.000	683.771.202	5.369.781.513	35.747.498	22.746.632	0	7.189.899.413	35.302.046.258	0
Total del Periodo Anterior	0	0	0	21.000.000.000	348.617.432	0	0	193.215.049	0	6.705.033.171	0	28.246.865.652

Las notas Nº 1 al 11 que se acompañan forman parte integrante de los Estados Contables.


Rossana Arias
Presidente


Jorge Gustavo Díaz
Contador General


Eduardo Apud
Sindicto Titular



NOTA A LOS ESTADOS CONTABLES

1. CONSIDERACIONES DE LOS ESTADOS CONTABLES

Los Estados Financieros al cierre del ejercicio fiscal 2018, se han puesto a consideración del Directorio de Avalon Casa de Bolsa S.A., cuya aprobación por Asamblea Ordinaria de Accionista fue fijada para el 29 de abril de 2019 según consta en Acta de Directorio N° 104 de fecha 12 de marzo de 2019.

2. INFORMACIÓN BÁSICA DE LA EMPRESA

2.1. Naturaleza Jurídica de las Actividades de la Sociedad:

La sociedad ha sido constituida legalmente bajo las leyes de la República del Paraguay, bajo la denominación de AVANTGARDE CASA DE BOLSA S.A. Constitución formalizada ante el Escribano Público Luis Enrique Peroni por medio de la Escritura Pública N° 400 en fecha 9 de Julio de 2008. Asimismo, se encuentra inscrita en los Registros Públicos de Comercio, bajo el N° 590 serie E folio 6.395 y siguientes, de la sección contratos de fecha 5 de agosto de 2008; e inscrita en la Comisión Nacional de Valores por medio de la Resolución N° 1145/2008, bajo el Código CB 019.

Inscrita en la Bolsa de Valores y Productos de Asunción S.A. por medio de la Resolución N° 818/2008 de fecha 3 de diciembre de 2008. Posteriormente, en fecha 15 de marzo de 2013 según Acta de Asamblea se decidió el cambio de denominación por AVALON CASA DE BOLSA S.A., la que fuera formalizada ante el Escribano Público Luis Enrique Peroni mediante la Escritura Pública N° 208 e inscrita en los Registros Públicos de Comercio bajo el N° 245 Serie H folio 1809 y siguientes de fecha 23 de agosto de 2013 y la modificación de los estatutos sociales por medio de la Escritura Pública N° 173 de fecha 15 de octubre de 2015 e inscrita en los Registros Públicos de Comercio bajo N° 01 Folio 01.

2.2. Participación en Otras Empresas:

AVALON CASA DE BOLSA S.A., al cierre del periodo considerado cuenta con participación en la Bolsa de Valores y Productos Asunción S.A. (BVPASA) de acuerdo a lo establecido en la Ley N° 5.810/2017 "Mercado de Valores".

3) PRINCIPALES POLÍTICAS Y PRÁCTICAS CONTABLES APLICADAS

3.1. Base de preparación de los Estados Contables:


Los Estados Financieros han sido preparados de acuerdo a las normas establecidas por la Comisión Nacional de Valores y Normas Internacionales de Información Financiera aplicables en su caso.


3.2. Criterio de Valuación:


Los Bienes del Activo Fijo se han registrados a su costo de adquisición, menos las depreciaciones acumuladas, cuyos valores se hallan revaluados al 31/12/2018 de acuerdo con lo establecido en el Art. 12 de la Ley N° 125/1991, T.A. por la Ley N° 2421/2004 y su reglamentación.

Las cuentas en moneda extranjera se han valuado a su valor de cotización al cierre diario, de acuerdo a las disposiciones de la Subsecretaría de Estado de Tributación (SET) Ley N° 125/1991, T.A. por Ley N° 2.421/2004. Los Estados Financieros no reconocen en forma integral los efectos de la inflación en la situación patrimonial y financiera de la sociedad, en los resultados de sus operaciones en atención a que la corrección monetaria no constituye una práctica contable aceptada en la República Paraguay.




Rossana Arias
Presidente


Jorge Gustavo Díaz
Contador General


Eduardo Apud
Sindicto Titular

Para la valuación de las inversiones se han aplicado las normas establecidas por la Comisión Nacional de Valores y las Normas Internacionales de Información Financiera (NIIF).

3.3. Política de Constitución de Provisiones:

La provisión por menor valor se realiza considerando el atraso en los pagos de los intereses por parte del Emisor.

3.4. Política de Depreciación:

Los Bienes del Activo Fijo son depreciados por el sistema de línea recta en función a los años de vida útil estimados en las normativas de la Subsecretaría de Estado de Tributación (SET).

3.5 Política de Reconocimiento de Ingresos:

Los ingresos son reconocidos con base en el criterio de lo devengado, de conformidad con lo propuesto por las Normas de Internacionales de Información Financiera (NIIF) y las normas de la Comisión Nacional de Valores y que fueron aplicados por la Alta Dirección en forma uniforme de un ejercicio financiero a otro.

3.6 Flujo de Efectivo

El flujo de efectivo fue elaborado por el método directo, criterio contemplados en las Normas Internacionales de Contabilidad 7 (NIC 7).

3.7 Normas aplicadas para la Consolidación de los Estados Financieros

La Sociedad no consolida los Estados Financieros, pues no es controlante de ninguna otra sociedad.

3.8 Gastos de Constitución y Organización

No cuenta con partidas que exponer en este ítem.



4) CAMBIO DE POLÍTICAS Y PROCEDIMIENTOS DE CONTABILIDAD

La Alta Administración de la Sociedad no ha cambiado, ni tiene previsto cambiar o modificar las políticas y/o procedimientos contables, y las mantiene en forma uniforme de un ejercicio financiero a otro.

5) CRITERIOS ESPECÍFICOS DE VALUACIÓN

a) VALUACIÓN EN MONEDA EXTRANJERA

Las transacciones en moneda extranjera son convertidas al guaraní a la cotización vigente en la fecha de la transacción, utilizando el tipo comprador para el reconocimiento de los ingresos, y tipo vendedor para los gastos. Los saldos de los activos y pasivos en moneda extranjera son ajustados al cierre diario al tipo de cambio establecido por la Subsecretaría de Estado de Tributación (SET) para esas fechas. Las diferencias en los tipos de cambio son registradas en cuentas de resultados.

CONCEPTO	31/12/2018	30/06/2018	31/12/2017
Tipo de cambio comprador	5.960,14	5.964,68	5.579,97
Tipo de cambio vendedor	5.960,94	5.710,73	5.600,98

Rossana Arias
Presidente

Jorge Gustavo Díaz
Contador General

Eduardo Apud
Sindicto Titular

b) POSICIÓN EN MONEDA EXTRANJERA

ACTIVO EN MONEDA EXTRANJERA

DETALLE	TIPO DE MONEDA	MONEDA EXTRANJERA MONTO	TIPO DE CAMBIO AL 31/12/2018	EQUIVALENTE EN \$ AL 31/12/2018	TIPO DE CAMBIO AL 31/12/2017	EQUIVALENTE EN \$ AL 31/12/2017
ACTIVO						
ACTIVOS CORRIENTES						
BANCOS						
Banco ITAU	USD	0,00	5.960,14	0	5.579,97	335
Banco Continental	USD	7.322,26	5.960,14	43.641.695	5.579,97	44.857.035
Banco Continental	USD	758.320,79	5.960,14	4.519.698.073	5.579,97	9.310.826.496
Banco Regional	USD	1.000,22	5.960,14	5.961.451	5.579,97	5.581.198
Banco Sudameris	USD	4.968,22	5.960,14	29.611.273	5.579,97	27.899.850
Financiera RIO	USD	956,83	5.960,14	5.702.840	5.579,97	515.956
CREDITOS						
Cientes Moneda Extranjera	USD	68,34	5.960,14	407.316	5.579,97	1.583.385
INVERSIONES TEMPORARIAS						
Titulos de Renta Fija CDA	USD	0,00	5.960,14	0	5.579,97	5.472.249.414
Titulos de Renta Fija BONO	USD	429.512,59	5.960,14	2.559.955.170	5.579,97	0
ACTIVOS NO CORRIENTES			0,00	0	0,00	0
NO POSEE			0,00	0	0,00	0
TOTAL ACTIVO	USD	1.202.149,25	5.960,14	7.164.977.818	5.579,97	14.863.513.669

PASIVO EN MONEDA EXTRANJERA


DETALLE	TIPO DE MONEDA	MONEDA EXTRANJERA MONTO	CAMBIO CIERRE AL 31/12/2018	EQUIVALENTE EN \$ AL 31/12/2018	CAMBIO CIERRE AL 31/12/2017	EQUIVALENTE EN \$ AL 31/12/2017
PASIVOS CORRIENTES		0,00	0	0	0	0
OBLIGACIONES COMERCIALES						
Proveedores Moneda Extranjera	USD	1.395,27	5.960,94	8.317.120	5.600,98	21.190.811
Operaciones a Liquidar	USD	0,00	5.960,94	0	5.600,98	0
Banco Continental	USD	0,00	5.960,94	0	5.600,98	0
TOTAL PASIVO	USD	1.395,27	5.960,94	8.317.120	5.600,98	21.190.811


c) DIFERENCIA DE CAMBIO EN MONEDA EXTRANJERA

CONCEPTO	TIPO DE CAMBIO AL 31/12/2018	MONTO AJUSTADO AL 31/12/2018	TIPO DE CAMBIO AL 31/12/2017	MONTO AJUSTADO AL 31/12/2017
GANANCIAS POR VALUACIÓN DE ACTIVOS MONETARIOS EN MONEDA EXTRANJERA	5.960,14	2.390.203.106	5.579,97	1.756.551.381
GANANCIAS POR VALUACIÓN DE PASIVOS MONETARIOS EN MONEDA EXTRANJERA	0,00	0,00	0,00	0
PÉRDIDAS POR VALUACIÓN DE ACTIVOS MONETARIOS EN MONEDA EXTRANJERA	0,00	0,00	0,00	0
PÉRDIDAS POR VALUACIÓN DE PASIVOS MONETARIOS EN MONEDA EXTRANJERA	5.960,94	1.849.423.378	5.600,98	2.098.344.566




Rossana Arias
 Presidente


Jorge-Gustavo Díaz
 Contador General


Eduardo Apud
 Sindicto Titular

d) **DISPONIBILIDADES:** El rubro se encuentra compuesto por:

d.1) **CAJA:** Representa las monedas y billetes existentes en la empresa y cuya composición es:

DETALLE	TIPO DE MONEDA	MONTO USD	SALDO AL 31/12/2018	SALDO AL 31/12/2017
Recaudaciones a Depositar	₡	0,00	0	0
Fondo Fijo	₡	0,00	1.000.000	92.239
Total Caja	₡	0,00	1.000.000	92.239

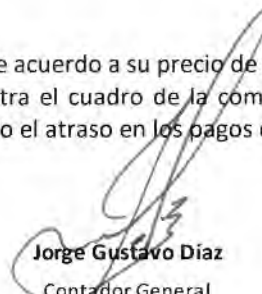
d.2) **BANCOS:** Representa los fondos disponibles en cta, corriente y ahorros a la vista tanto de cuentas propias y de clientes, tanto en dólares como en guaraníes:


DETALLE	TIPO DE MONEDA	MONTO USD	SALDO AL 31/12/2018	SALDO AL 31/12/2017
Banco ITAU 700805688	₡	0,00	0	21.149.500
Banco Continental 53456309	₡	0,00	5.528.912	0
Banco Continental 76696402	₡	0,00	144.745.637	1
Banco Continental 71629001	₡	0,00	12.365.935.797	852.716.703
Vision Banco 900483585	₡	0,00	5.626.763	5.692.763
Banco Regional 7881548	₡	0,00	2.076.668	4.895.000
Banco Sudameris 28906017	₡	0,00	2.833.000	5.000.000
Financiera Rio 1874600	₡	0,00	5.062.944	5.006.166
Financiera Solar 182965	₡	0,00	30.548	30.548
Banco Nacional de Fomento	₡	0,00	19.255.890	19.255.890
Banco Amambay	₡	0,00	12.729.217	12.949.217
Banco Familiar	₡	0,00	6.890.000	6.890.000
Financiera El Comercio	₡	0,00	7.337.002	7.654.601
Citibank 5198720013	₡	0,00	693.939	0
Banco Continental 17608406	USD	7.322,00	43.641.695	44.857.035
Banco Continental 34068203	USD	758.321,00	4.519.698.073	9.310.826.496
Banco Regional 7881549	USD	1.000,00	5.961.451	5.581.198
Banco Sudameris 28906017	USD	4.968,00	29.611.273	27.899.850
Financiera RIO	USD	957,00	5.702.840	515.956
Sub Total Cuentas Propias		772.568	17.183.361.649	10.330.920.924
Cuentas Compensadoras				
Banco ITAU 7050800413	USD	0,00	0	335
Banco ITAU 7700812608	₡	0,00	0	8.946.448
Sub Total Cuentas Compensadoras		0,00	0	8.946.783
Total Bancos		772.568,00	17.183.361.649	10.339.867.707
TOTAL DISPONIBILIDADES		772.568,00	17.184.361.649	10.339.959.946

e) **INVERSIONES**

Las inversiones están registradas de acuerdo a su precio de adquisición y revaluadas al precio de valor libro de la BVPASA según demuestra el cuadro de la composición de los mismos. La previsión por menor valor se realiza considerando el atraso en los pagos de los intereses por parte del emisor.


Rossana Arias
 Presidente


Jorge Gustavo Díaz
 Contador General


Eduardo Apud
 Sindicto Titular



INFORMACIÓN SOBRE EL DOCUMENTO Y EMISOR						INFORMACIÓN SOBRE EL EMISOR AL 31/12/2018		
EMISOR	MONEDA	INSTRUMENTO	CANTIDAD DE TITULOS	VALOR NOMINAL UNITARIO	VALOR CONTABLE	CAPITAL	RESULTADO	PATRIMONIO NETO
INVERSIONES TEMPORARIAS								
TRACTOPAR S.A.E.	₡	Bono Electrónico	108	108.000.000	110.981.096	0	0	0
BANCO CONTINENTAL S.A.E.C.A.	₡	CDA	61	12.045.000.000	12.101.372.241	857.624.430.000	475.080.229.643	2.783.555.426.522
BANCO CONTINENTAL S.A.E.C.A.	₡	Bonos Subordinados	1	160.000.000	253.672.760	857.624.430.000	475.080.229.643	2.783.555.426.522
FINANCIERA RIO S.A.E.C.A.	₡	Bonos Subordinados	1	7.000.000	7.350.748	125.681.200.000	26.029.949.118	2.016.182.568.933
BANCO CONTINENTAL S.A.E.C.A.	₡	Acciones	-	1.206.033.948	1.206.033.948	857.624.430.000	475.080.229.643	2.783.555.426.522
FINANCIERA RIO S.A.E.C.A.	₡	Acciones	-	2.767.650.000	2.767.650.000	125.681.200.000	26.029.949.118	2.016.182.568.933
PERIODO ACTUAL ₡				16.293.683.948	16.447.060.793			
FIDUCIA - CITIMARKET	USD	Título de Crédito	2	69.000,00	72.549,50	0	0	0
BANCO CONTINENTAL S.A.E.C.A.	USD	Bonos	1	263.000,00	263.828,09	857.624.430.000	475.080.229.643	2.783.555.426.522
PERIODO ACTUAL USD (En Guaraníes)				1.889.126.480	2.004.857.532			
TOTAL PERIODO AL 31/12/2018 EN GUARANÍES (₡ + USD)				18.182.810.428	18.451.918.325			
TOTAL PERIODO AL 31/12/2017 EN GUARANÍES (₡ + USD)				17.874.261.726	18.172.241.357			
INVERSIONES PERMANENTES								
NO EXISTEN		0	0	0	0	0	0	0
TOTAL EJERCICIO ANTERIOR G.		0	0	0	0	0	0	0
ACCIONES EN OTRAS EMPRESAS								
BOLSA DE VALORES Y PROD. ASUNCION S.A.	₡	ACCIONES	1	14.500.000	296.635.553	8.800.000.000	1.516.196.091	11.763.563.102
TOTAL PERIODO AL 31/12/2018				14.500.000	296.635.553			
TOTAL PERIODO AL 31/12/2017				14.500.000	267.353.707			

ACCIONES DE LA BOLSA DE VALORES

CANTIDAD	VALOR NOMINAL	VALOR LIBRO	VALOR ÚLTIMO REMATE
1 (una)	14.500.000	296.635.553	750.000.000
Saldo período al 31/12/2018	14.500.000	296.635.553	750.000.000
Saldo período al 31/12/2017	14.500.000	267.353.707	750.000.000

f) CRÉDITOS

f.1. DEUDORES POR INTERMEDIACIÓN

CONCEPTO	CORTO PLAZO ₡	LARGO PLAZO ₡
Deudores por Intermediación Moneda Local - Servicios	26.758.240	0
Deudores por Intermediación Moneda Extranjera - Servicios	407.316	0
Total al 31/12/2018	27.165.556	0
Total al 31/12/2017	0	0



f.2. DOCUMENTOS Y CUENTAS POR COBRAR

CONCEPTO	CORTO PLAZO ₡	LARGO PLAZO ₡
N/A	0	0
N/A	0	0
Total al 31/12/2018	0	0
Total al 31/12/2017	0	0

Rossana Arias
Presidente

Jorge Gustavo Díaz
Contador General

Eduardo Apud
Sindico Titular

f.3. DEUDORES VARIOS

CONCEPTO	CORTO PLAZO ₡	LARGO PLAZO ₡
Impuesto al Valor Agregado	58.513.243	0
Retencion Impuesto al Valor Agregado	28.941.695	0
Total al 31/12/2018	87.454.938	0
Total al 31/12/2017	0	0

f.4. DERECHOS SOBRE TÍTULOS POR CONTRATOS DE INDERWRITING

EMISOR	INSTRUMENTO	CANTIDAD DE TÍTULOS	VALOR UNITARIO	VENCIMIENTO DEL CONTRATO	VALOR DE SUSCRIPCIÓN ₡
	N/A	N/A	N/A	N/A	N/A
Total actual ₡	N/A	N/A	N/A	N/A	N/A
Total anterior ₡	N/A	N/A	N/A	N/A	N/A

g) BIENES DE USO

Cuentas	VALORES DE ORIGEN				FECHA
	Saldos al 31/12/2017	Altas	Bajas	Revaluo del Periodo	Saldos al 31/12/2018
Muebles y Utiles	42.442.385	53.819.535	0	1.365.669	97.627.589
Equipo de Informatica	124.140.080	91.539.133	0	3.397.854	219.077.067
Maquinas y Equipos de oficina	3.112.277	30.110.482	0	540.062	33.762.821
Mejora en Propiedad de Terceros	29.787.949	20.835.090	0	694.448	51.317.487
Rodados	30.102.312	4.263.113	0	725.701	35.091.126
Totales al 31/12/2018	229.585.003	200.567.353	0	6.723.734	436.876.090
Totales al 31/12/2017	281.402.554	24.652.885	39.102.042	-37.368.394	229.585.003


Cuentas	DEPRECIACIONES				Saldos al 31/12/2018
	Acumuladas al 31/12/2017	Altas	Bajas	Acumulado al Cierre	
Muebles y Utiles	32.229.218	5.450.790	22.202.863	15.477.145	82.150.444
Equipo de Informatica	72.029.584	29.932.392	0	101.961.976	117.115.091
Maquinas y Equipos de oficina	-3.193.547	15.704.140	0	12.510.593	21.252.228
Mejora en Propiedad de Terceros	17.118.477	4.502.007	0	21.620.484	29.697.003
Rodados	18.958.748	3.634.752	0	22.593.500	12.497.627
Totales al 31/12/2018	137.142.480	59.224.081	22.202.863	174.163.698	262.712.393
Totales al 31/12/2017	224.821.779	49.924.848	0	92.442.524	137.142.480




h) CARGOS DIFERIDOS

CONCEPTO	SALDO INICIAL	SALDO		
		AUMENTOS	AMORTIZACIONES	NETO FINAL
Membresia Mercado Futuro	14.125.125	0	0	14.125.125
Garantia Mercado Futuro	16.947.870	0	0	16.947.870
Total al 31/12/2018	31.072.995	0	0	31.072.995
Total al 31/12/2017	0	0	0	0


Rossana Arias
 Presidente


Jorge Gustavo Díaz
 Contador General


Eduardo Apud
 Sindicto Titular

i) INTANGIBLES

CONCEPTO	SALDO INICIAL	SALDO		
		AUMENTOS	AMORTIZACIONES	NETO FINAL
N/A	N/A	0	0	0
Totales al 31/12/2018	0	0	0	0
Totales al 31/12/2017	0	0	0	0

j) OTROS ACTIVOS CORRIENTES Y NO CORRIENTES

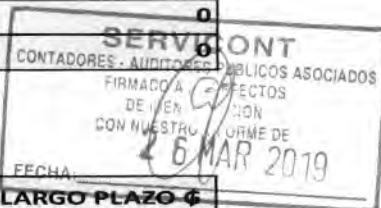
CONCEPTO	SALDO	
	31/12/2018	31/12/2017
Impuesto al Valor Agregado	0	0
Retencion Impuesto al Valor Agregado	0	51.739.996
Anticipo Impuesto a la Renta	572.469.818	590.114.728
Anticipo a Proveedores	49.183.455	2.380.917
Seguros a Vencer	1.636.364	3.388.472
Licencias a Vencer	5.222.547	10.167.205
Suscripciones a Devengar	2.178.000	0
Membresia Mercado Futuro	0	14.125.125
Garantia Mercado Futuro	0	16.947.870
Totales	630.690.184	688.864.313

k) PRÉSTAMOS FINANCIEROS A CORTO Y LARGO PLAZO

INSTITUCIÓN	CORTO PLAZO ¢	LARGO PLAZO ¢
N/A	0	0
Totales al 31/12/2018	0	0
Totales al 31/12/2017	0	0

l) DOCUMENTOS Y CUENTAS POR PAGAR

INSTITUCIÓN	CORTO PLAZO ¢	LARGO PLAZO ¢
N/A	0	0
Totales al 31/12/2018	0	0
Totales al 31/12/2017	0	0



m) ACREDORES POR INTERMEDIACIÓN

CONCEPTO	CORTO PLAZO ¢	LARGO PLAZO ¢
Proveedores Moneda Nacional	21.566.174	0
Proveedores Moneda Extranjera	8.317.120	0
Totales al 31/12/2018	29.883.294	0
Totales al 31/12/2017	0	0


 Rossana Arias
 Presidente


 Jorge Gustavo Díaz
 Contador General


 Eduardo Apud
 Sindico Titular

n) ACREEDORES VARIOS

INSTITUCIÓN	CORTO PLAZO \$	LARGO PLAZO \$
Acreeedores Varios	6.702.085	0
Totales al 31/12/2018	6.702.085	0
Totales al 31/12/2017	27.204.535	0

o) CUENTAS A PAGAR A PERSONAS Y EMPRESAS RELACIONADAS

NOMBRE	RELACIÓN	TIPO DE OPERACIÓN	ANTIGÜEDAD DE LA DEUDA	VENCIMIENTO	SALDO AL 31/12/2018	SALDO AL 31/12/2017
N/A	N/A	N/A	N/A	N/A	0	0
Totales	N/A	N/A	N/A	N/A	0	0

p) OBLIGACIÓN POR CONTRATO DE UNDERWRITING

EMISOR	TIPO DE RELACIÓN	PLAZO DE VENCIMIENTO DEL CONTRATO	CORTO PLAZO \$	LARGO PLAZO \$
N/A	N/A	N/A	0	0
Totales al 31/12/2018	N/A	N/A	0	0
Totales al 31/12/2017	N/A	N/A	0	0

q) OTROS PASIVOS CORRIENTES Y NO CORRIENTES


CONCEPTO	CORRIENTE \$	NO CORRIENTE \$
Aguinaldos a Pagar	30.707	0
Gratificación Especial Ley 285/93	688.570.662	0
Honorarios Profesionales	1.500.000	0
Ingresos a Realizar	29.281.846	0
Totales al 31/12/2018	719.383.215	0
Totales al 31/12/2017	636.862.047	0


r) SALDOS Y TRANSACCIONES CON PERSONAS Y EMPRESAS RELACIONADAS

NOMBRE	RELACION	TIPO DE OPERACIÓN	SALDOS	
			PERIODO ACTUAL \$	PERIODO ANTERIOR \$
N/A	N/A	N/A		
N/A	N/A	N/A		
Totales				




Rossana Arias
 Presidente


Jorge Gustavo Díaz
 Contador General


Eduardo Apud
 Sindicto Titular

s) RESULTADOS CON PERSONAS Y EMPRESAS VINCULADAS

PERSONA O EMPRESA RELACIONADA	RELACIÓN	CONCEPTO	TOTAL DE INGRESOS	TOTAL DE EGRESOS
N/A	N/A	N/A	0	0
N/A	N/A	N/A	0	0
Totales al 31/12/2018			0	0
Totales al 31/12/2017			0	0

t) PATRIMONIO

CONCEPTO	SALDO AL 31/12/2017	AUMENTOS	DISMINUCIÓN	SALDO AL 31/12/2018
Capital Integrado	21.000.000.000	1.000.000.000	0	22.000.000.000
Reserva de Revaluó	8.241.312	14.505.320	0	22.746.632
Prima de Acciones	0	100.000	0	100.000
Reserva Legal	348.519.544	335.251.658	0	683.771.202
Reserva Facultativa	0	5.369.781.513	0	5.369.781.513
Revaluó de acciones al inicio	185.071.625	0	149.324.127	35.747.498
Resultados Acumulados	0	0	0	0
Resultados del Ejercicio	6.705.033.171	7.189.899.413	6.705.033.171	7.189.899.413
TOTAL	28.246.865.652	13.909.537.904	6.854.357.298	35.302.046.258

u) PREVISIONES

CUENTAS	SALDO 31/12/2017	AUMENTOS	DISMINUCION	SALDO 31/12/2018
- DEDUCIDAS DEL ACTIVO	91.409.170	11.126.283	0	102.535.453
- INCLUIDAS EN EL PASIVO	0	0	0	
TOTAL	91.409.170	11.126.283	0	102.535.453


v) INGRESOS OPERATIVOS

V.1. INGRESO POR OPERACIONES Y SERVICIOS A PERSONAS RELACIONADAS

Concepto	SALDO AL	
	31/12/2018	31/12/2017
N/A	0	0
N/A	0	0
TOTALES	0	0




Rossana Arias
 Presidente


Jorge Gustavo Díaz
 Contador General


Eduardo Apud
 Sindico Titular

v) INGRESOS OPERATIVOS

V.2. INGRESO POR OPERACIONES Y SERVICIOS EXTRABURSÁTILES

CONCEPTO	SALDO AL	
	31/12/2018	31/12/2017
Ganancia en Operación Bursátil	6.248.471.461	5.446.358.918
Venta de Servicios Bursátiles	952.746.557	1.293.133.017
Ganancia en Operación Extrabursátil	2.292.362.970	3.086.545.254
Venta de Servicios Extrabursátiles	125.687.019	379.949.714
TOTALES	9.619.268.007	10.205.986.903

V.3. Otros ingresos Operativos

CONCEPTO	SALDO AL	
	31/12/2018	31/12/2017
Dividendos Percibidos	0	0
TOTALES	0	0

w) OTROS GASTOS OPERATIVOS, DE COMERCIALIZACIÓN Y DE ADMINISTRACIÓN

w.1) OTROS GASTOS OPERATIVOS

CONCEPTO	SALDO AL	
	31/12/2018	31/12/2017
Aranceles Pagados a la CNV	2.335.150	1.511.160
Aranceles Pagados a La SEN	23.274.944	25.299.335
Fondo de Garantía	37.066.736	38.992.880
Canon SEPRELAD	3.144.925	3.009.498
Pérdida en Operaciones	268.219.655	1.092.045.185
Pérdida por Reporto	0	1.107.770
TOTALES	334.041.410	1.161.965.828

w.2.) OTROS GASTOS DE COMERCIALIZACIÓN

CONCEPTO	SALDO AL	
	31/12/2018	31/12/2017
Capacitación personal	21.136.988	6.049.362
Comisiones pagadas	36.616.890	0
TOTALES	57.753.878	6.049.362




Rossaia Arias
 Presidente


Jorge Gustavo Díaz
 Contador General


Eduardo Apud
 Sindico Titular

w.3.) OTROS GASTOS DE ADMINISTRACIÓN

CONCEPTO	SALDO AL	
	31/12/2018	31/12/2017
Dieta de Directorio	102.000.000	87.500.000
Remuneración Personal Superior	197.903.004	0
Sueldos	1.165.763.709	932.411.063
Bonificación Familiar	717.964	1.330.620
Aguinaldo	96.742.452	77.061.401
Aporte Patronal	194.872.442	153.867.490
Gratificaciones Ley 285	688.570.662	617.900.000
Otras Gratificaciones	16.491.917	0
Honorarios Profesionales	3.090.909	24.427.272
Auditoría Externa	10.454.545	6.363.636
Gastos de Representación	190.353	460.910
Uniformes al Personal	8.481.818	0
Refrigerio	104.099.184	75.601.001
Pre Aviso	9.168.843	0
Indemnizaciones	6.112.562	0
Papelería y Útiles	8.094.750	8.591.890
Gastos de Escribanía	6.927.051	20.628.177
Gastos de Asamblea	650.637	1.129.357
Gastos y Útiles de Informática	42.369.953	38.947.407
Teléfonos y Comunicaciones	42.003.534	37.783.284
Energía Eléctrica	16.092.727	15.165.059
Combustibles y Lubricantes	9.807.270	6.753.275
IVA Gasto Deducible	36.721.028	1.662.203
Gastos no Deducibles	7.362.069	9.721.040
Gasto por Reimpresión de Acciones	6.000.000	11.400.000
Seguro Medico del Personal	1.609.692	44.217.355
Expensas - Edificio Itacúa	25.848.651	0
Servicio de Limpieza	16.437.671	16.536.723
TOTALES	2.824.585.397	2.189.459.163

x) INGRESOS Y EGRESOS


CONCEPTO	SALDO AL	
	31/12/2018	31/12/2017
Otros Ingresos	297.693.145	119.487.234
Ingresos Varios	297.693.145	119.487.234
Otros Egresos	15.195.945	12.879.408
Perdida por Inversión en otras empresas	0	0
Gastos Bancarios	15.195.945	12.879.408

SERVICONT
CONTADORES - AUDITORES PÚBLICOS ASOCIADOS
FIRMADO POR: [Firma]
DE: [Firma]
CON NUEVO INFORME DE

FECHA: 26 MAR 2019


Rossana Arias
Presidente


Jorge Gustavo Díaz
Contador General


Eduardo Apud
Sindicto Titular

y) RESULTADOS FINANCIEROS

y.1.) INTERESES COBRADOS

CONCEPTO	SALDO AL	
	31/12/2018	31/12/2017
Intereses Cobrados Bursátiles	427.090.198	616.559.281
Intereses Cobrados Extrabursátiles	873.136.283	762.479.759
TOTALES	1.300.226.481	1.379.039.040

y.2.) INTERESES PAGADOS

CONCEPTO	SALDO AL	
	31/12/2018	31/12/2017
Intereses por Sobregiro	101.699.600	204.331.465
Intereses Pagados por Préstamos	0	0
TOTALES	101.699.600	204.331.465

z) RESULTADOS EXTRAORDINARIOS

z.1.) INGRESOS EXTRAORDINARIOS

CONCEPTO	SALDO AL	
	31/12/2018	31/12/2017
N/A	0	0
TOTAL	0	0

z.2.) INGRESOS EXTRAORDINARIOS

CONCEPTO	SALDO AL	
	31/12/2018	31/12/2017
N/A	0	0
TOTAL	0	0

6. INFORMACIÓN REFERENTE A CONTINGENCIA Y COMPROMISOS

a) COMPROMISOS DIRECTOS

La sociedad no se registra ni posee compromisos directos.

b) CONTINGENCIAS LEGALES

La firma no se registra ni posee contingencias legales.


Rossana Arias
 Presidente


Jorge Gustavo Díaz
 Contador General




Eduardo Apud
 Sindico Titular

c) GARANTÍAS CONSTITUIDAS

La sociedad tiene constituida la póliza N° 15.14000.311 Sección N° 1514 "Caución / Garantía de desempeño Profesional" por la suma de \$ 528.140.500 (Guaraníes quinientos veintiocho millones ciento cuarenta mil quinientos) equivalente a 250 salarios mínimos mensuales vigentes para actividades diversas no especificadas, con vigencia desde el 31/12/2018 hasta el 31/12/2019, conforme a lo dispuesto en la Ley N° 5810 "Mercado de Valores" y su reglamentación la Resolución CNV N° 763/2004 artículos 113 y 114; emitida por Patria S.A de Seguros y Reaseguros.

7. HECHOS POSTERIORES AL CIERRE DEL EJERCICIO

No existen hechos posteriores al cierre del ejercicio que impliquen alteraciones significativas a la estructura patrimonial y resultado del ejercicio.

8. LIMITACIÓN A LA LIBRE DISPONIBILIDAD DE LOS ACTIVOS O DEL PATRIMONIO Y CUALQUIER RESTRICCIÓN AL DERECHO DE PROPIEDAD

La Sociedad no cuenta con limitaciones a la libre disponibilidad de los activos ni al patrimonio, ni posee restricciones al derecho de propiedad.

9. CAMBIOS CONTABLES

Con respecto a la aplicación de los criterios de valoración, estimaciones, aplicaciones de principios y registros contables, las mismas se han aplicado en forma uniforme y no existen cambios de criterios con respecto a los ejercicios anteriores.

10. RESTRICCIONES PARA DISTRIBUCIÓN DE UTILIDADES

La firma no cuenta con restricciones de índole legal ni normativa que afecten la distribución de utilidades.

11. SANCIONES


La sociedad, sus directores y administradores no poseen sanciones ni amonestaciones hechas por la Comisión Nacional de Valores u otras entidades fiscalizadoras.



Rossana Arias
Presidente



Jorge Gustavo Díaz
Contador General



Eduardo Apud
Sindicato Titular



Asunción, 26 de marzo de 2019

Señores

Accionistas


AVALON Casa de Bolsa S.A.

En cumplimiento a las disposiciones legales y estatutarias he procedido a la verificación de los libros y documentaciones de Avalon Casa de Bolsa S.A., Memoria, Balance General, Estados de Resultados, Estado de Variación del Patrimonio Neto, Estados de Flujo de Efectivo y las Notas explicativas a los Estados Financieros, correspondiente al ejercicio finalizado el 31 de diciembre de 2018.

El examen de las documentaciones y registros preparadas por el Directorio de Avalon Casa de Bolsa S.A. se ha basado en el trabajo realizado por los Auditores Externos – SERVICONT – Contadores y Auditores Asociados, quienes efectuaron el mismo de acuerdo a las Normas de Auditoría Internacionales (NIC) aceptadas por los organismos profesionales en el Paraguay. Una Auditoría incluye el examen sobre la base de pruebas selectivas, de los elementos de juicio que respaldan la información expuesta en los Estados Financieros utilizadas y de las principales estimaciones significativas hechas por la Gerencia General y el Directorio.

En mi opinión, los Estados Contables examinados presentan razonablemente en todos los aspectos significativos, la situación patrimonial y financiera de Avalon Casa de Bolsa S.A. al 31 de diciembre de 2018, así como los resultados de sus operaciones en el ejercicio finalizado en la misma fecha, de acuerdo con las Normas Internacionales de Contabilidad (NIC) y las normas contables emitidas por la Comisión Nacional de Valores aceptados en el Paraguay.

Por los motivos expuestos, recomiendo a los Señores Accionistas, la aprobación de los documentos presentados por el Directorio a la Asamblea.



EDUARDO APUD MARTINEZ
Síndico Titular

ACTA DE DIRECTORIO N° 105

En la ciudad de Asunción, Capital de la República del Paraguay, a los diecinueve días del mes de marzo del año dos mil diecinueve, siendo las 15:00 horas, se reúne el Directorio de Avalon Casa de Bolsa S.A., en su local sito en R.I. 18 Pitiantuta casi Capitán Nicolás Blinoff, estando presente los Señores miembros: Gladys Rossana Arias Sosa, Presidente; Hugo Alberto Valinoti López, Vicepresidente; Jorge Gustavo Díaz Bogado, Director Titular; y el señor Eduardo Apud Martínez, Sindico Titular. Asimismo, han sido convocados a participar de la sesión los señores Gustavo Segovia, Gerente General y Pedro Leguizamón, Gerente Financiero para tratar el siguiente orden del día.

ORDEN DEL DIA

1. Lectura y aprobación del Acta de la Sesión Anterior.
2. Aprobación de estados financieros formato CNV.
3. Convocatoria Asamblea General Ordinaria.

DESARROLLO DE LA SESIÓN:

La señora Presidente, da la bienvenida a los señores miembros del Directorio, e inicia la sesión con la lectura del orden del día propuesto que es aprobado por los presentes. -----

1. Lectura y aprobación del Acta de la sesión anterior

Seguidamente el presidente da lectura al Acta N° 104 de la sesión anterior, el cual es aprobado por unanimidad. -----

2. Estudio y aprobación Estados Financieros del ejercicio 2018

El Lic. Jorge Díaz en su carácter de contador entrega a los señores miembros e invitados presentes el Balance General y el Estado de Ingresos y Gastos en forma comparativo con respecto al mismo periodo diciembre/2017 – Diciembre/2018, y cuyo detalle en sus principales rubros se expone a continuación:

Principales Rubros	31/12/2017	31/12/2018	Variación	
			Monto	Porcentaje
ACTIVO	29.514.152.634	36.869.476.140	7.355.323.506	24,92%
PASIVO	1.267.286.982	1.567.429.882	300.142.900	23,68%
PATRIMONIO NETO	28.246.865.652	35.302.046.258	7.055.180.606	24,98%
INGRESOS TOTALES	13.461.064.558	13.607.390.739	146.326.181	1,09%
COSTOS Y GASTOS TOTALES	-6.183.966.094	-5.626.544.265	557.421.829	-9,01%
UTILIDAD BRUTA ANTES DE IMPUESTO	7.277.098.464	7.980.846.474	703.748.010	9,67%
IMPUESTO A LA RENTA	-572.065.293	-790.947.061	-218.881.768	100,00%
UTILIDAD NETA	6.705.033.171	7.189.899.413	484.866.242	7,23%

Luego de un intercambio de opiniones entre los miembros presentes, y a moción del Sr. Hugo Valinoti se aprueba los estados financieros correspondiente al ejercicio financiero concluido al 31.12.2018. Se autoriza a su remisión a los auditores externos para la emisión final del informe correspondiente, con la abstención del Lic. Jorge G. Díaz en atención a su función de Contador General. -----

3. Propuesta Convocatoria Asamblea General Ordinaria de Accionista

El Sr. Hugo Valinoti señala que de conformidad a lo dispuesto en los Artículo 16 y 18 de los Estatutos Sociales, corresponde convocar a Asamblea General Ordinaria de Accionistas para el día 29 de abril del corriente año y propone el siguiente texto a ser publicado durante 5 (cinco) días en un diario de gran circulación.




AVALON CASA DE BOLSA S.A.

CONVOCATORIA

ASAMBLEA GENERAL ORDINARIA

El Directorio de Avalon Casa de Bolsa S.A. de conformidad a las disposiciones legales vigentes en el Estatuto Social, convoca a Asamblea General Ordinaria de Accionistas para el día 29 de Abril de 2019, a partir de las 15:00 horas en su primera convocatoria, y a las 16:00 horas en segunda convocatoria, en el sede social, sito en R.l. 18 Pitiantuta casi Capitán Nicolas Blinoff – 3er. Piso del Edificio ITACUA, de esta capital

ORDEN DEL DIA

1. Elección del presidente y Secretario de Asamblea.
2. Estudio y consideración de la Memoria del Directorio, Balance General y Estado de Resultados, Informe del Síndico, correspondientes al ejercicio cerrado al 31/12/2018.
3. Distribución de Utilidades del Ejercicio.
4. Designación de Directores Titulares y Suplentes con su retribución.
5. Designación del Síndico Titular y Suplente con su retribución.
6. Designación de Auditor Externo
7. Elección de 2 (dos) accionistas para suscribir el acta de Asamblea, conjuntamente con el Presidente de la Asamblea.

Nota: Se recuerda a los apreciados Accionistas lo referente al depósito de acciones, para su registro, con no menos de tres días hábiles de anticipación a la fecha de Asamblea. **EL DIRECTORIO**

No habiendo otro tema que tratar se levanta la sesión siendo las 16:35 horas., suscribiendo la presente Acta los miembros presentes. -----


Gladys Rossana Arias
Presidente


Jorge G. Diaz
Miembro Titular


Hugo Valinoti
Vicepresidente


Eduardo Apud
Síndico Titular


CERTIFICADO DEL ORIGINAL
NOTARIO PUBLICO
MARTIN PERALTA ALVAREZ
Col. 0123 00001
Bingo Area del Depto. Itapúa
Asunción - Paraguay