



Principales Variaciones



Mes y Año:

marzo

2024




Volumen Negociado

3.140.730.519.661




Vol. Acum. vs Vol. Acum. año anterior

36,65 %



Vol. Actual. vs Vol. Mes anterior

-10,57 %



Renta Fija

Plazo Promedio Ponderado del mes

En Guaraníes

9,00

TPP

8,69

PPP-AÑOS

En Dólares

5,79

TPP

7,77

PPP-AÑOS



Volumen Mensual vs Volumen Mensual Año Anterior

(en miles de millones de guaraníes)

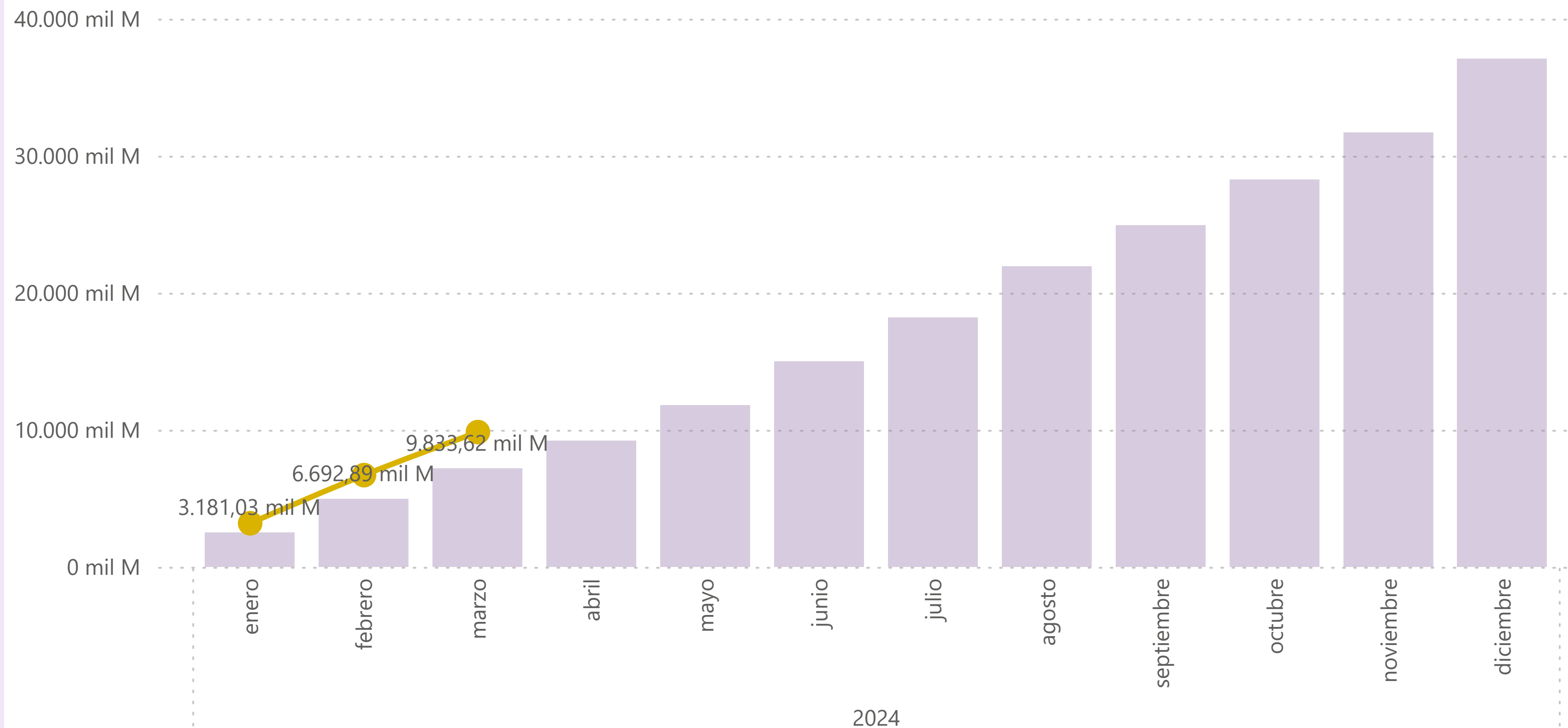
Mes

Todas

Año

2024

● 2023 ● 2024



Principales Variaciones

Estadísticas Comparativas

Variación Últimos Doce Meses

Volumen Negociado

Al mes y Acumulado

Acciones y Bonos

Fondos de Inversión y derivados

Por Operación

Emisiones Registradas

En Guaraníes

En Dólares

Top 10 Emisores

Volumen Negociado por Emisor





Estadísticas Comparativas

(en miles de millones de guaraníes)



Mes y Año: marzo

2024

Principales Variaciones

Estadísticas Comparativas

Variación Últimos Doce Meses

Volumen Negociado

Al mes y Acumulado

Acciones y Bonos

Fondos de Inversión y derivados

Por Operación

Emisiones Registradas

En Guaraníes

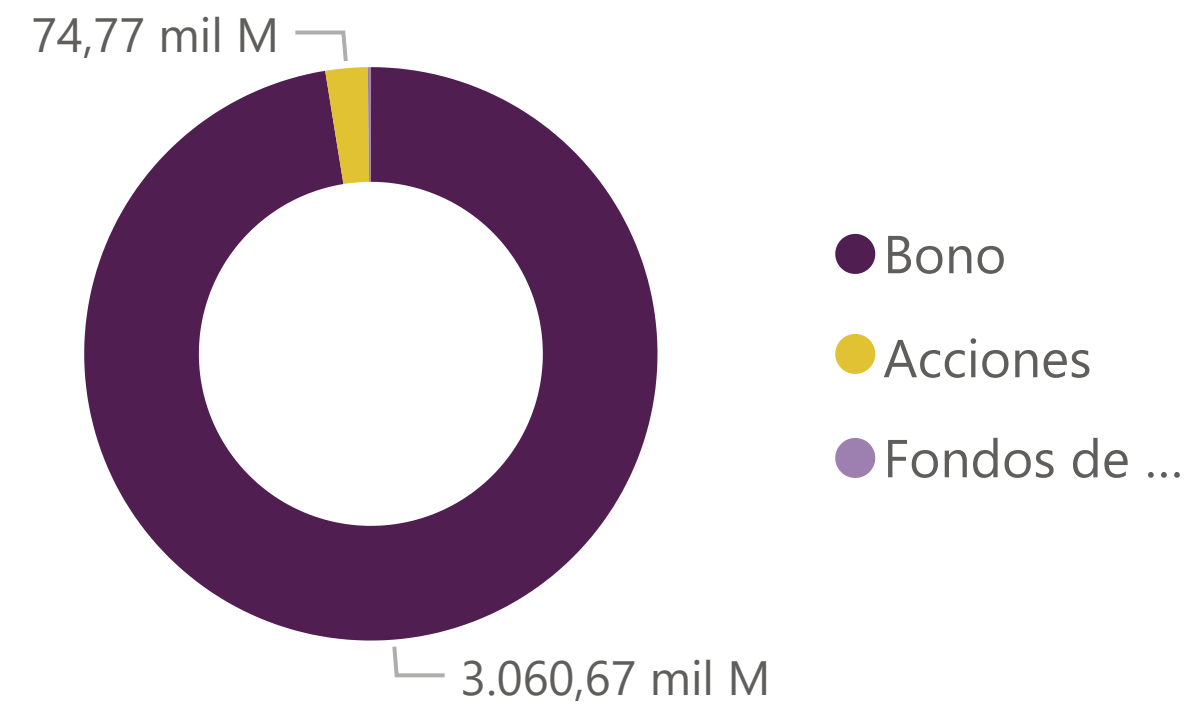
En Dólares

Top 10 Emisores

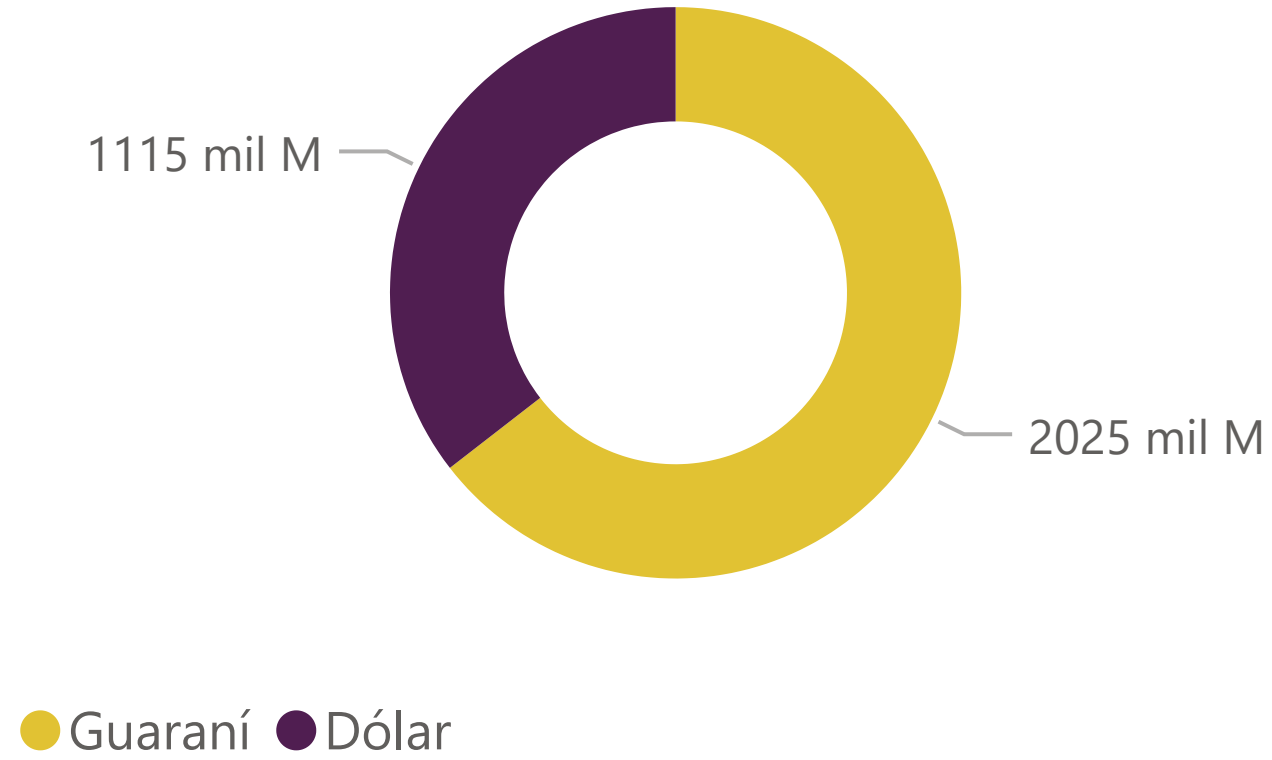
Volumen Negociado por Emisor



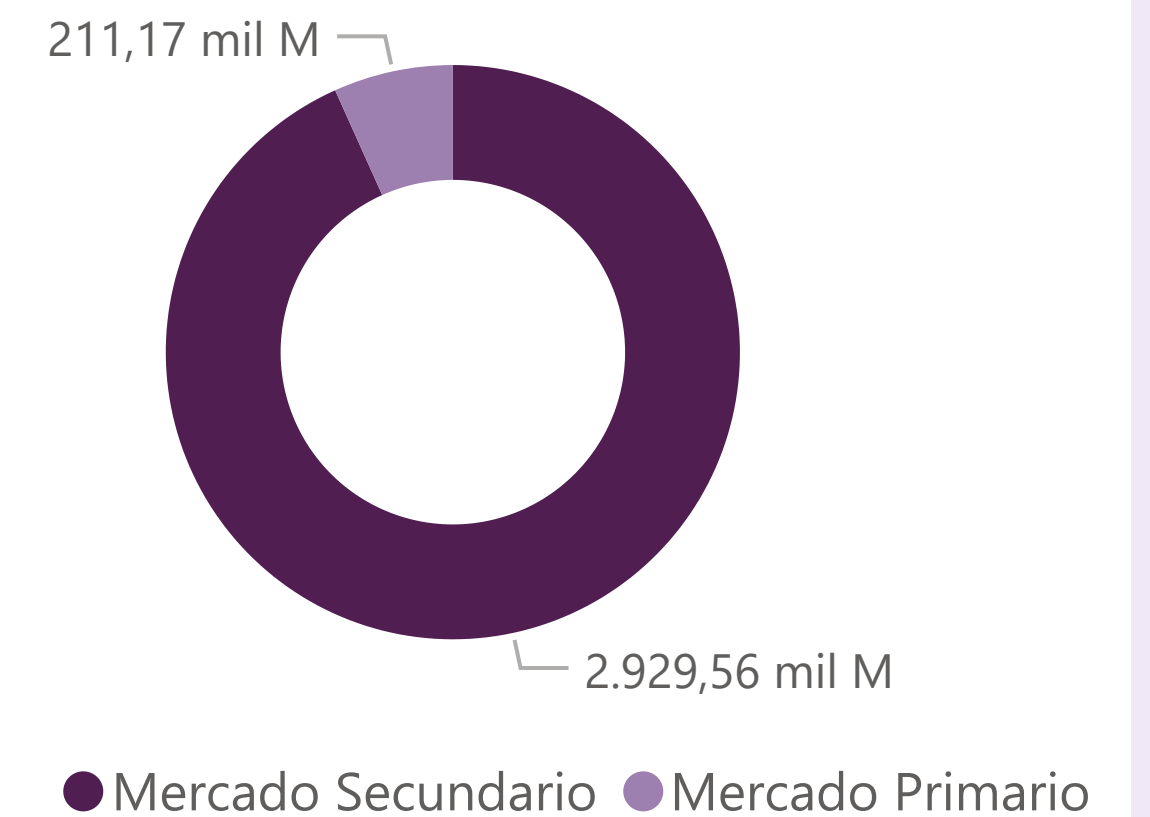
Por Instrumento



Por Moneda



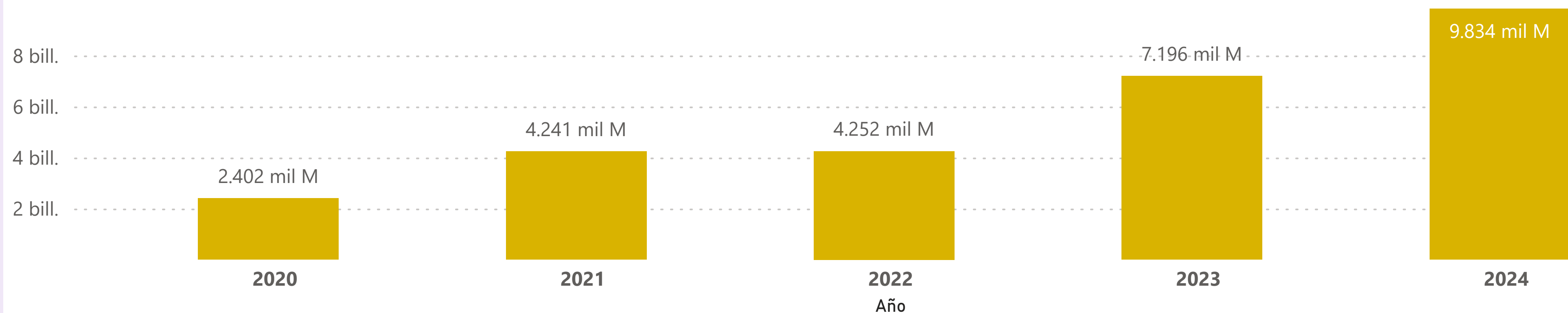
Por Mercado



Histórico Años

Año: Selección múltiple

Mes: marzo





Variación Últimos Doce Meses

(en miles de millones de guaraníes)



Mes y Año: Selección múltiple

Principales Variaciones

Estadísticas Comparativas

Variación Últimos Doce Meses

Volumen Negociado

Al mes y Acumulado

Acciones y Bonos

Fondos de Inversión y derivados

Por Operación

Emisiones Registradas

En Guaraníes

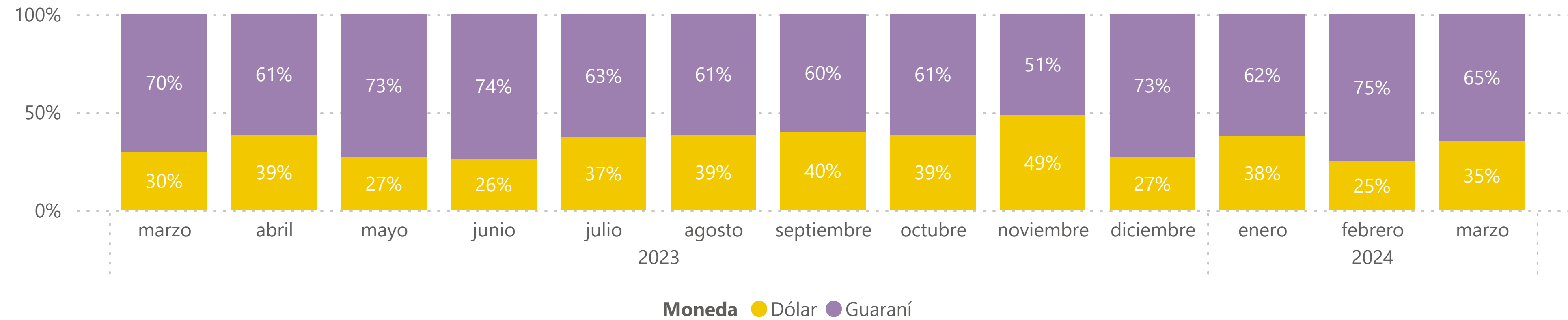
En Dólares

Top 10 Emisores

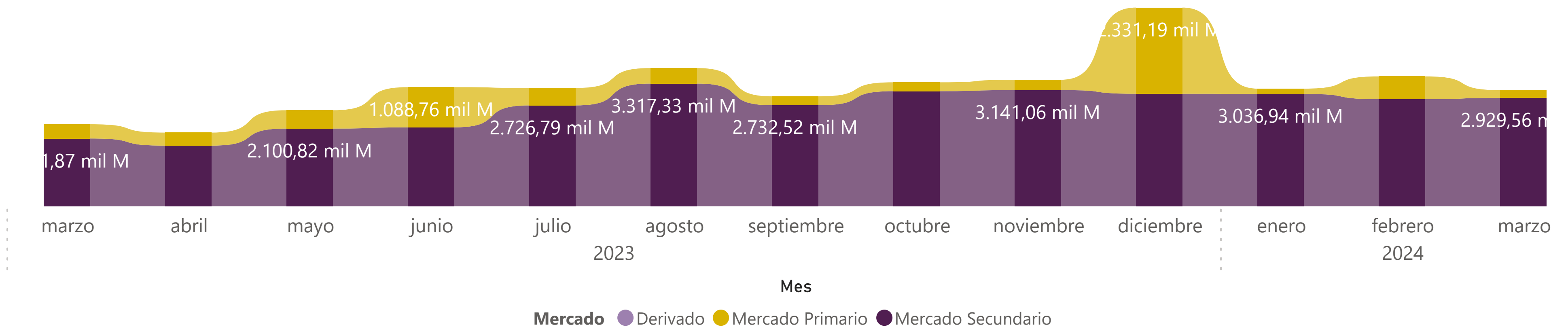
Volumen Negociado por Emisor



Por Moneda



Por Mercado





Principales Variaciones

Estadísticas Comparativas

Variación Últimos Doce Meses

Volumen Negociado

Al mes y Acumulado

Acciones y Bonos

Fondos de Inversión y derivados

Por Operación

Emisiones Registradas

En Guaraníes

En Dólares

Top 10 Emisores

Volumen Negociado por Emisor



Volumen Negociado

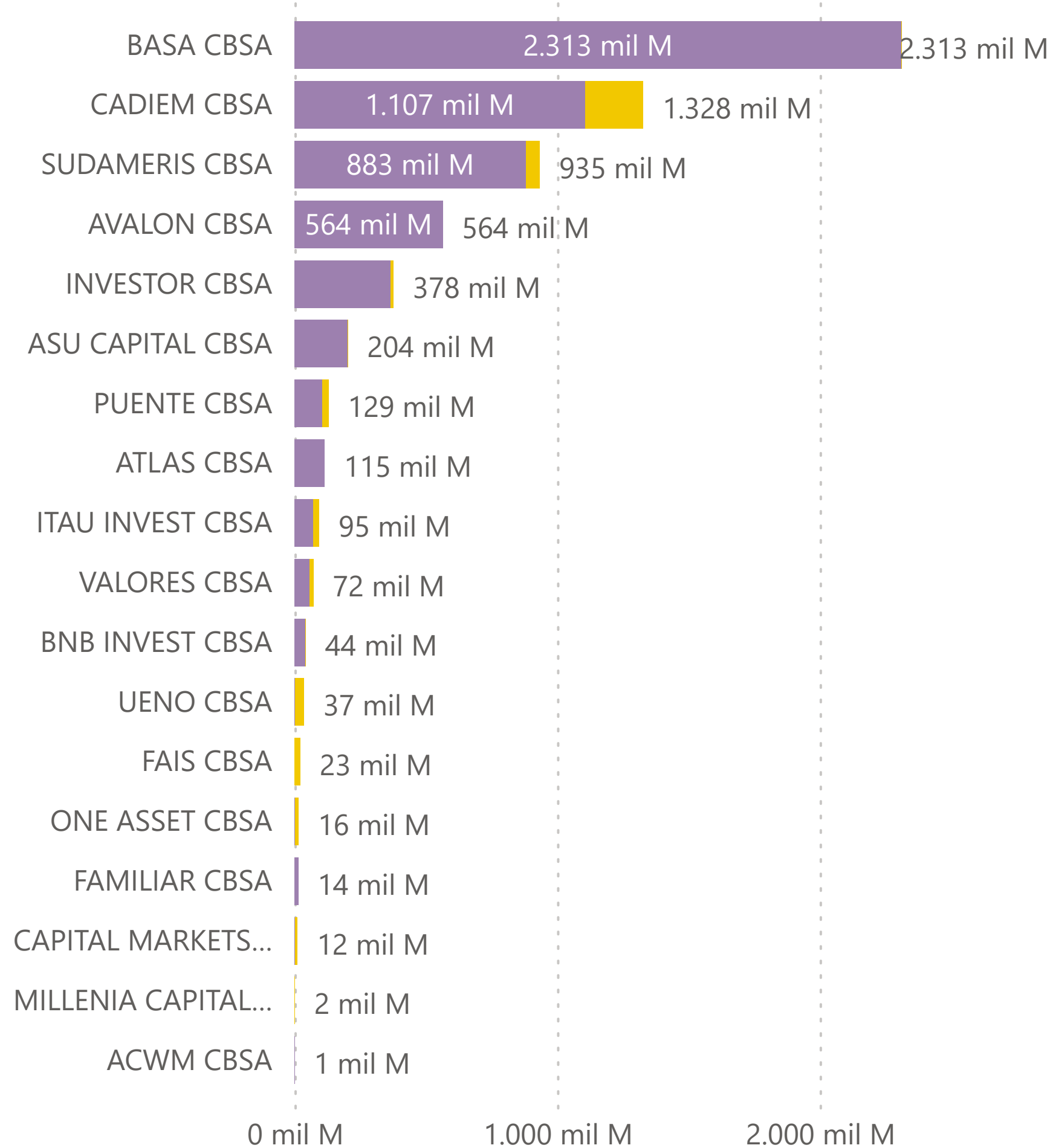
(en miles de millones de guaraníes)



Al mes

(Ambas Puntas)

2024 (Año) + marz... ▾



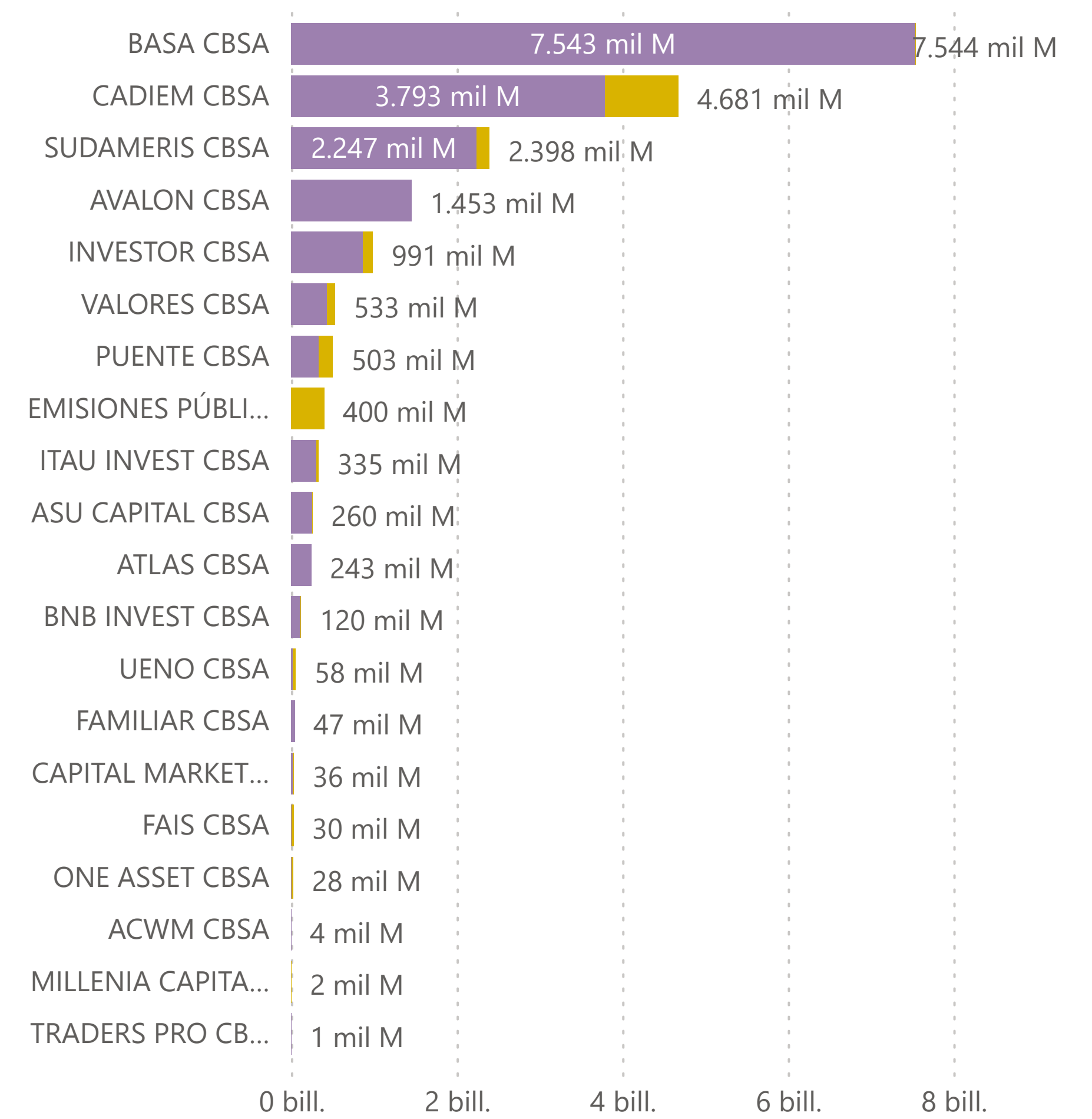
Mercado ● Mercado Primario ● Mercado Secundario



Acumulado

(Ambas Puntas)

2024 ▾



Mercado ● Mercado Primario ● Mercado Secundario



Volumen Negociado por Instrumento

(en miles de millones de guaraníes)



Mes y Año:

Selección múltiple



Principales Variaciones

Estadísticas Comparativas

Variación Últimos Doce Meses

Volumen Negociado

Al mes y Acumulado

Acciones y Bonos

Fondos de Inversión y derivados

Por Operación

Emisiones Registradas

En Guaraníes

En Dólares

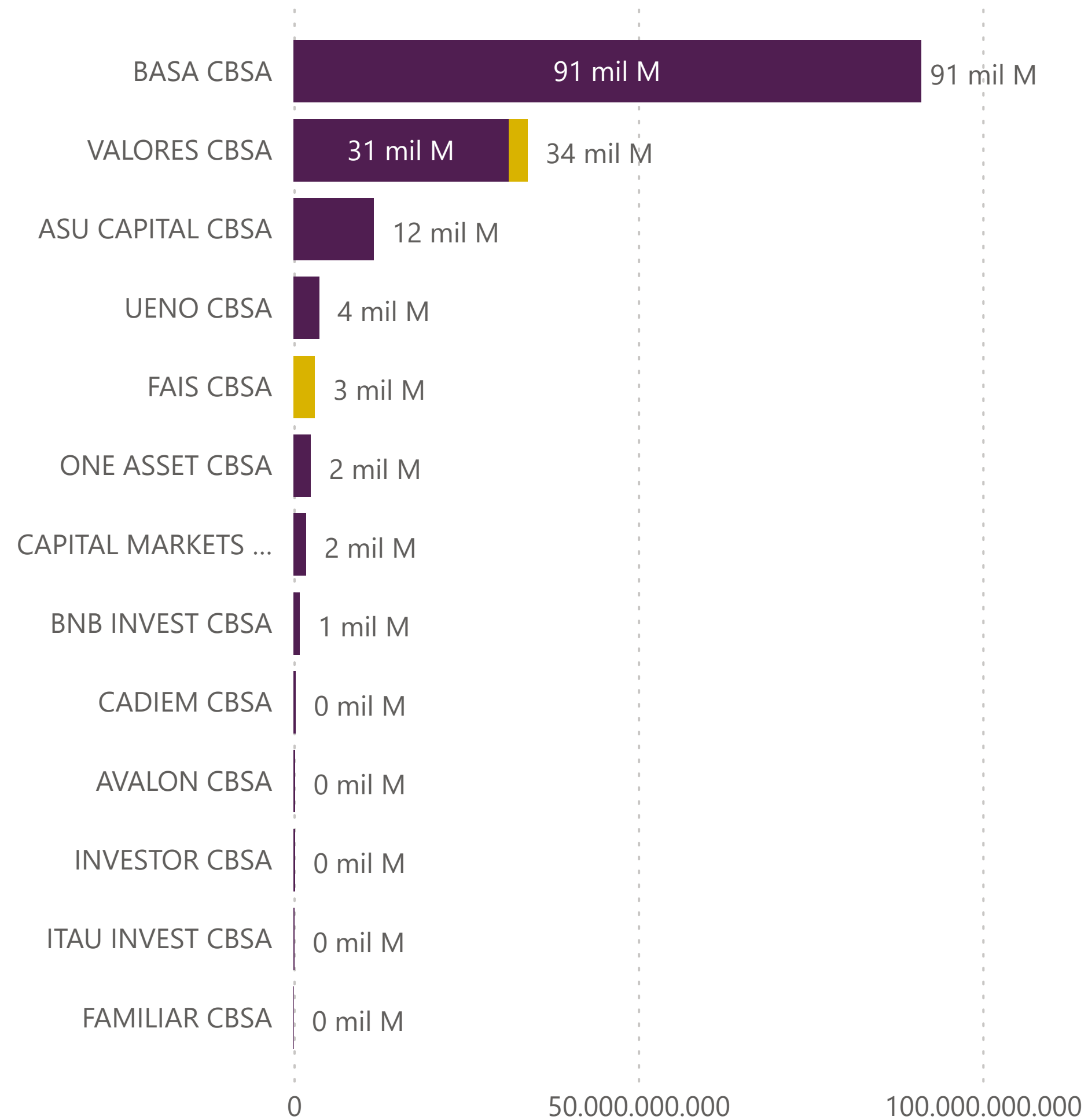
Top 10 Emisores

Volumen Negociado por Emisor



Acciones

(Ambas Puntas)

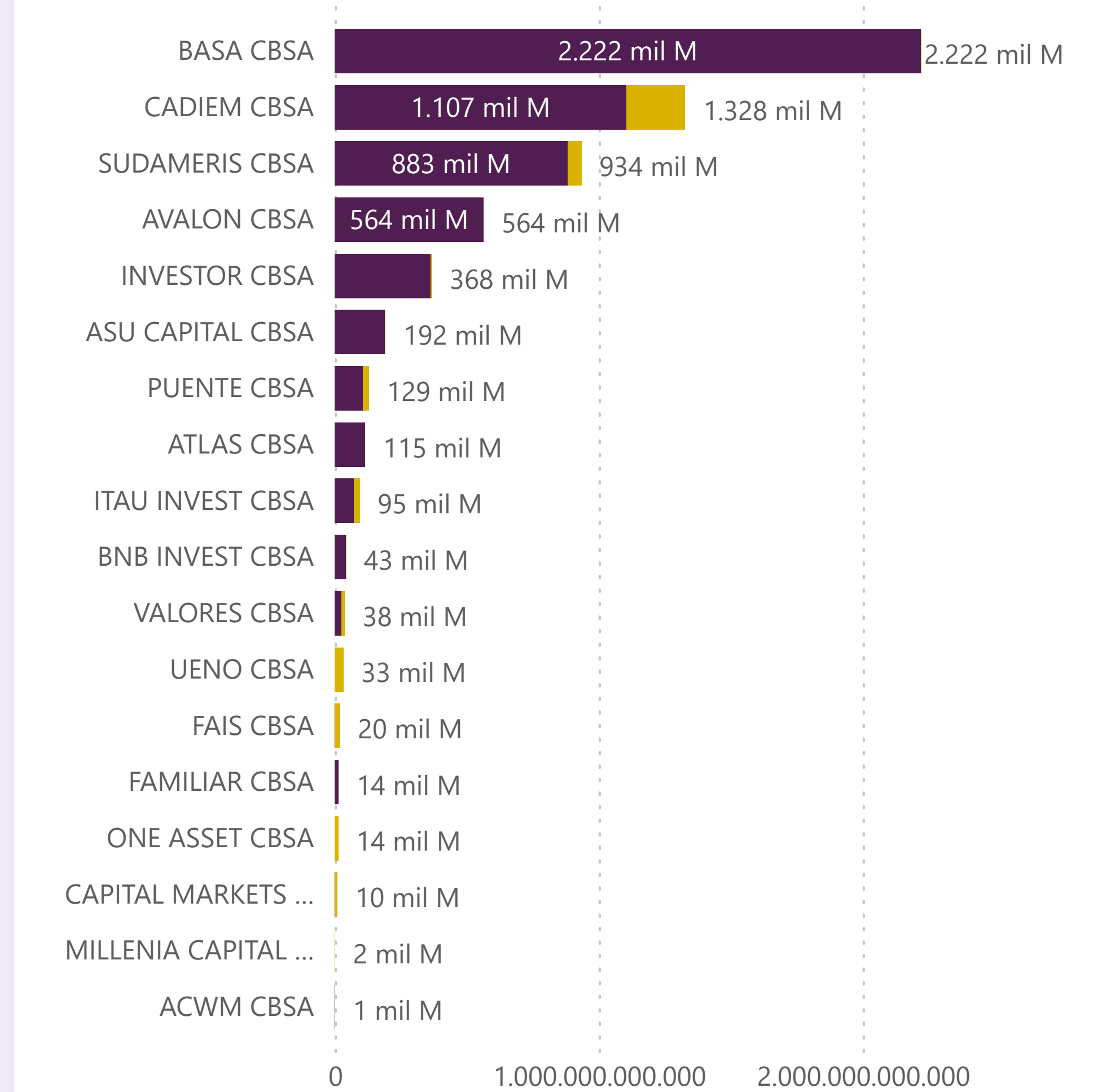


Mercado ● Mercado Primario ● Mercado Secundario



Bonos

(Ambas Puntas)



Mercado ● Mercado Primario ● Mercado Secundario



Volumen Negociado por Instrumento

(en miles de millones de guaraníes)



Mes y Año: 2024 (Año) + marzo (...)

Principales Variaciones

Estadísticas Comparativas

Variación Últimos Doce Meses

Volumen Negociado

Al mes y Acumulado

Acciones y Bonos

Fondos de Inversión y derivados

Por Operación

Emisiones Registradas

En Guaraníes

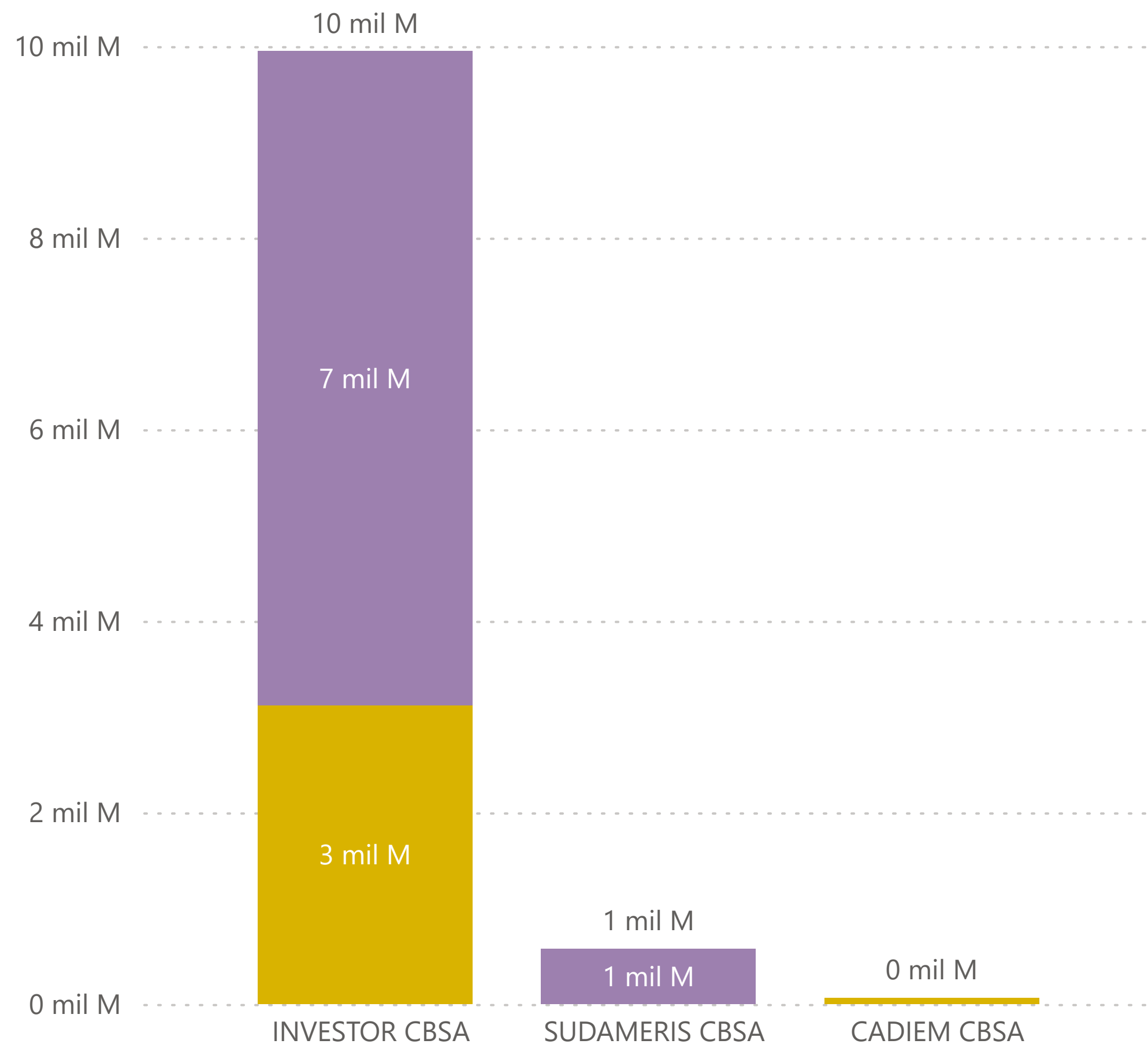
En Dólares

Top 10 Emisores

Volumen Negociado por Emisor




Fondos de Inversión (Ambas Puntas)



Mercado ● Mercado Primario ● Mercado Secundario



Derivados (Ambas Puntas)





Volumen Negociado por Tipo de Operación

(en miles de millones de guaraníes)



Mes y Año: 2024 (Año) + marzo (...)

Principales Variaciones

Estadísticas Comparativas

Variación Últimos Doce Meses

Volumen Negociado

Al mes y Acumulado

Acciones y Bonos

Fondos de Inversión y derivados

Por Operación

Emisiones Registradas

En Guaraníes

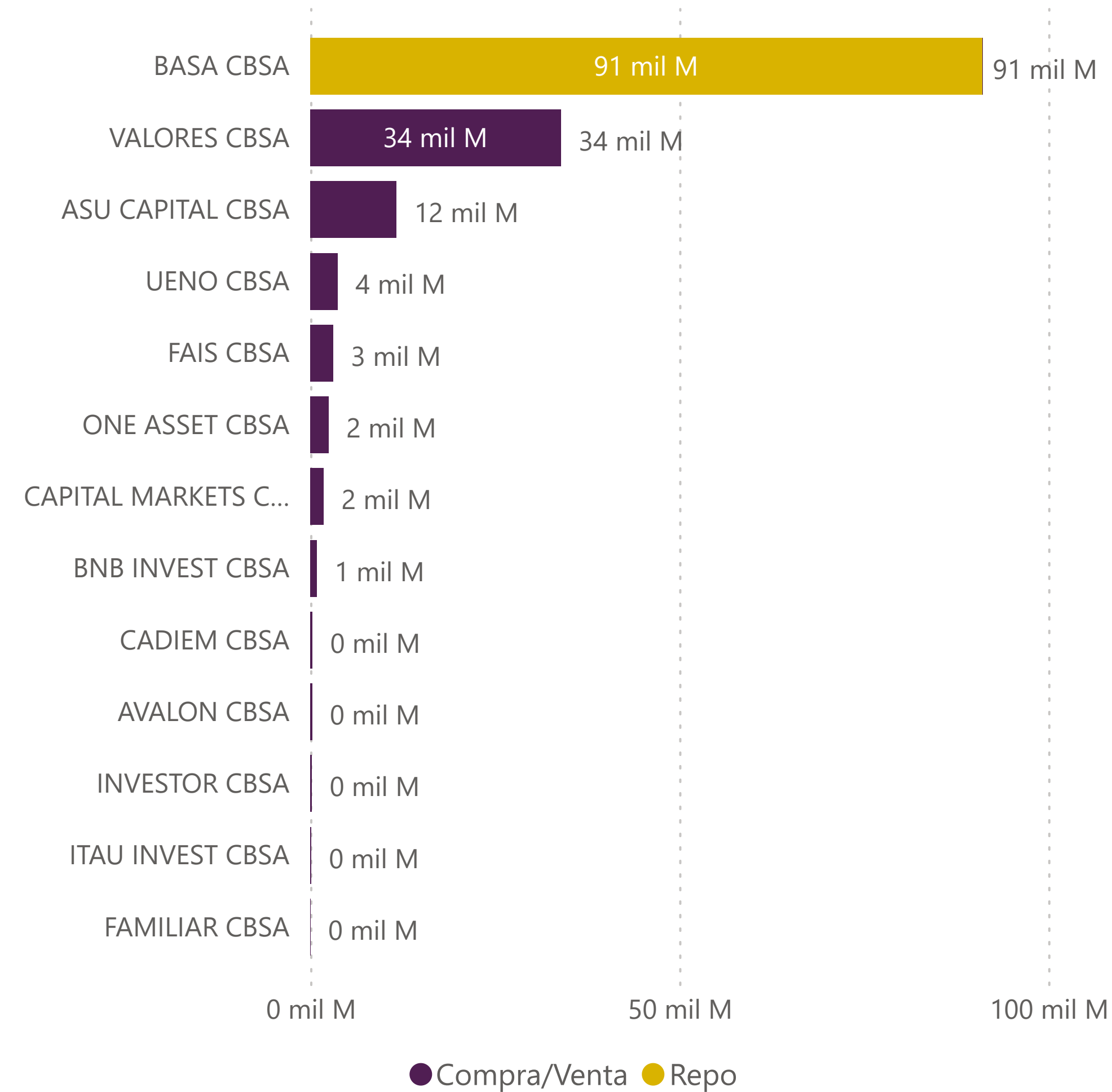
En Dólares

Top 10 Emisores

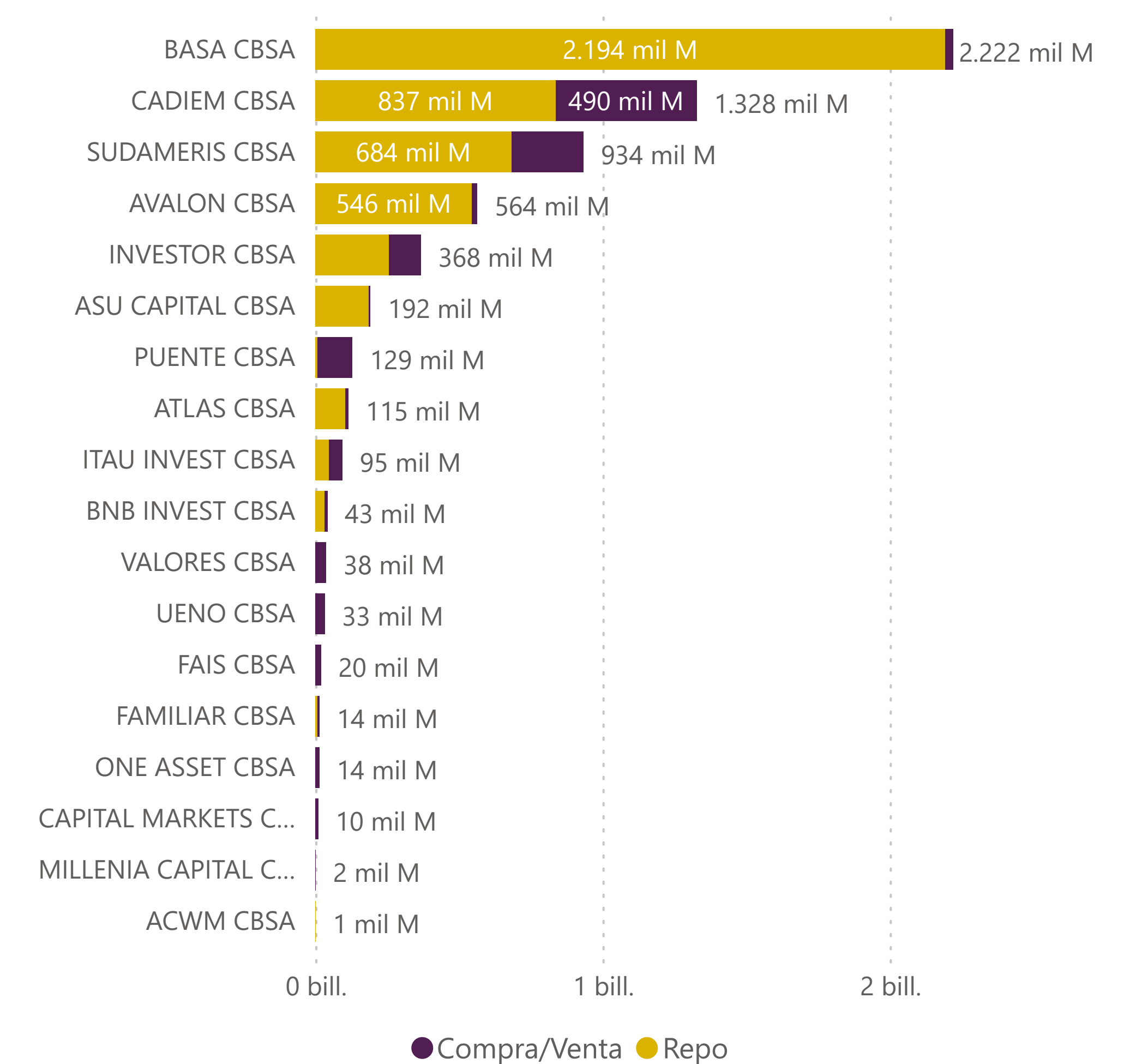
Volumen Negociado por Emisor



Acciones (Ambas Puntas)



Bonos (Ambas Puntas)





Emisiones Registradas

(Guaraníes)



Mes y Año: 2024 (Año) + marzo ...

Principales Variaciones

Estadísticas Comparativas

Variación Últimos Doce Meses

Volumen Negociado

Al mes y Acumulado

Acciones y Bonos

Fondos de Inversión y derivados

Por Operación

Emisiones Registradas

En Guaraníes

En Dólares

Top 10 Emisores

Volumen Negociado por Emisor



Bonos

Fondos de Inversión

Acciones

Codigo Negociación	Emisor	Calificación de Riesgo	Periodicidad Intereses	Fecha Colocación	Fecha Vencimiento	Tasa Interés	Monto Emisión Total
PYAGN01F7258	AGRO NATHURA SAE	pyBBB Estable	Trimestral	06/03/2024	03/03/2028	13,00	6.000.000.000
PYAGN02F7265	AGRO NATHURA SAE	pyBBB Estable	Trimestral	06/03/2024	02/03/2029	14,00	7.000.000.000
PYAGN03F7272	AGRO NATHURA SAE	pyBBB Estable	Trimestral	06/03/2024	01/03/2030	15,00	7.000.000.000
PYCFY03F7468	COOP. MULTIACTIVA DE AHORRO, CRÉDITO Y SERVICIOS DE FUNC. DE YACYRETÁ LTDA.	pyA Estable	Trimestral	20/03/2024	19/03/2029	9,50	10.000.000.000
PYELE01F7316	ELECTROBAN S.A.E.C.A.	pyBBB	Trimestral	07/03/2024	27/02/2031	13,75	5.000.000.000
PYELE02F7430	ELECTROBAN S.A.E.C.A.	pyBBB	Trimestral	19/03/2024	13/03/2029	13,35	5.000.000.000
PYELE03F7454	ELECTROBAN S.A.E.C.A.	pyBBB	Mensual	22/03/2024	23/03/2027	13,25	5.000.000.000
PYFRI07F7392	FRIGORIFICO CONCEPCION S.A.	pyA+	Trimestral	19/03/2024	16/03/2027	11,75	45.000.000.000
PYITI04F7242	ITTI S.A.E.C.A.	pyBBB+Estable	Trimestral	04/03/2024	26/02/2032	10,50	35.000.000.000
Total							140.500.000.000



Emisiones Registradas (Guaraníes)



Mes y Año: 2024 (Año) + marzo ...

Bonos

 Fondos de Inversión

Acciones

Principales Variaciones

Estadísticas Comparativas

Variación Últimos Doce Meses

Volumen Negociado

Al mes y Acumulado

Acciones y Bonos

Fondos de Inversión y derivados

Por Operación

Emisiones Registradas

En Guaraníes

En Dólares

Top 10 Emisores

Volumen Negociado por Emisor



Codigo Negociación	Emisor	Calificación de Riesgo	Periodicidad Intereses	Fecha Colocación	Fecha Vencimiento	Tasa Interés	Monto Total

*Renta Variable sujeto a condiciones del fondo



Emisiones Registradas

(Guaraníes)



Mes y Año: 2024 (Año) + marzo ...

Principales Variaciones

Estadísticas Comparativas

Variación Últimos Doce Meses

Volumen Negociado

Al mes y Acumulado

Acciones y Bonos

Fondos de Inversión y derivados

Por Operación

Emisiones Registradas

En Guaraníes

En Dólares

Top 10 Emisores

Volumen Negociado por Emisor



Bonos

Fondos de Inversión



Acciones

Codigo Negociación	Emisor	Calificación Riesgo	Periodicidad Intereses	Fecha Colocación	Fecha Vencimiento	Tasa Interés	Monto de Emisión Total
PYGROP0V7190	GROW S.A.E.C.A.	No Aplica		14/03/2024			4.500.000.000
Total							4.500.000.000

*Renta Variable sujeto a condiciones del emisor



Emisiones Registradas

(Dólares Americanos)



Mes y Año

2024 (Año) + marzo (...)

Principales Variaciones

Estadísticas Comparativas

Variación Últimos Doce Meses

Volumen Negociado

Al mes y Acumulado

Acciones y Bonos

Fondos de Inversión y derivados

Por Operación

Emisiones Registradas

En Guaraníes

En Dólares

Top 10 Emisores

Volumen Negociado por Emisor



Bonos

Fondos de Inversión

Codigo Negociación	Emisor	Calificación de Riesgo	Periodicidad Intereses	Fecha Colocación	Fecha Vencimiento	Tasa Interés	Monto Emisión Total
PYCAY01F7325	CATHAY S.A.E	pyBBB Estable	Trimestral	13/03/2024	15/03/2027	8,15	1.500.000
PYFRI02F7405	FRIGORIFICO CONCEPCION S.A.	pyA+	Trimestral	19/03/2024	16/03/2027	7,75	10.000.000
PYGPE16F7479	G.P.S.A.E.	pyBBB Estable	Trimestral	22/03/2024	14/07/2028	9,00	1.450.000
Total							12.950.000



Emisiones Registradas

(Dólares Americanos)



Mes y Año

2024 (Año) + marzo (...)

Principales Variaciones

Estadísticas Comparativas

Variación Últimos Doce Meses

Volumen Negociado

Al mes y Acumulado

Acciones y Bonos

Fondos de Inversión y derivados

Por Operación

Emisiones Registradas

En Guaraníes

En Dólares

Top 10 Emisores

Volumen Negociado por Emisor



Bonos



Fondos de Inversión

Codigo Negociación	Emisor	Calificación de Riesgo	Periodicidad Intereses	Fecha Colocación	Fecha Vencimiento	Tasa Interés	Monto Emisión Total

*Renta Variable sujeto a condiciones del fondo



Volumen Negociado por Emisor

(en miles de millones de guaraníes)



Mes y Año:

2024 (Año) + marzo... ▾

Principales Variaciones

Estadísticas Comparativas

Variación Últimos Doce Meses

Volumen Negociado

Al mes y Acumulado

Acciones y Bonos

Fondos de Inversión y derivados

Por Operación

Emisiones Registradas

En Guaraníes

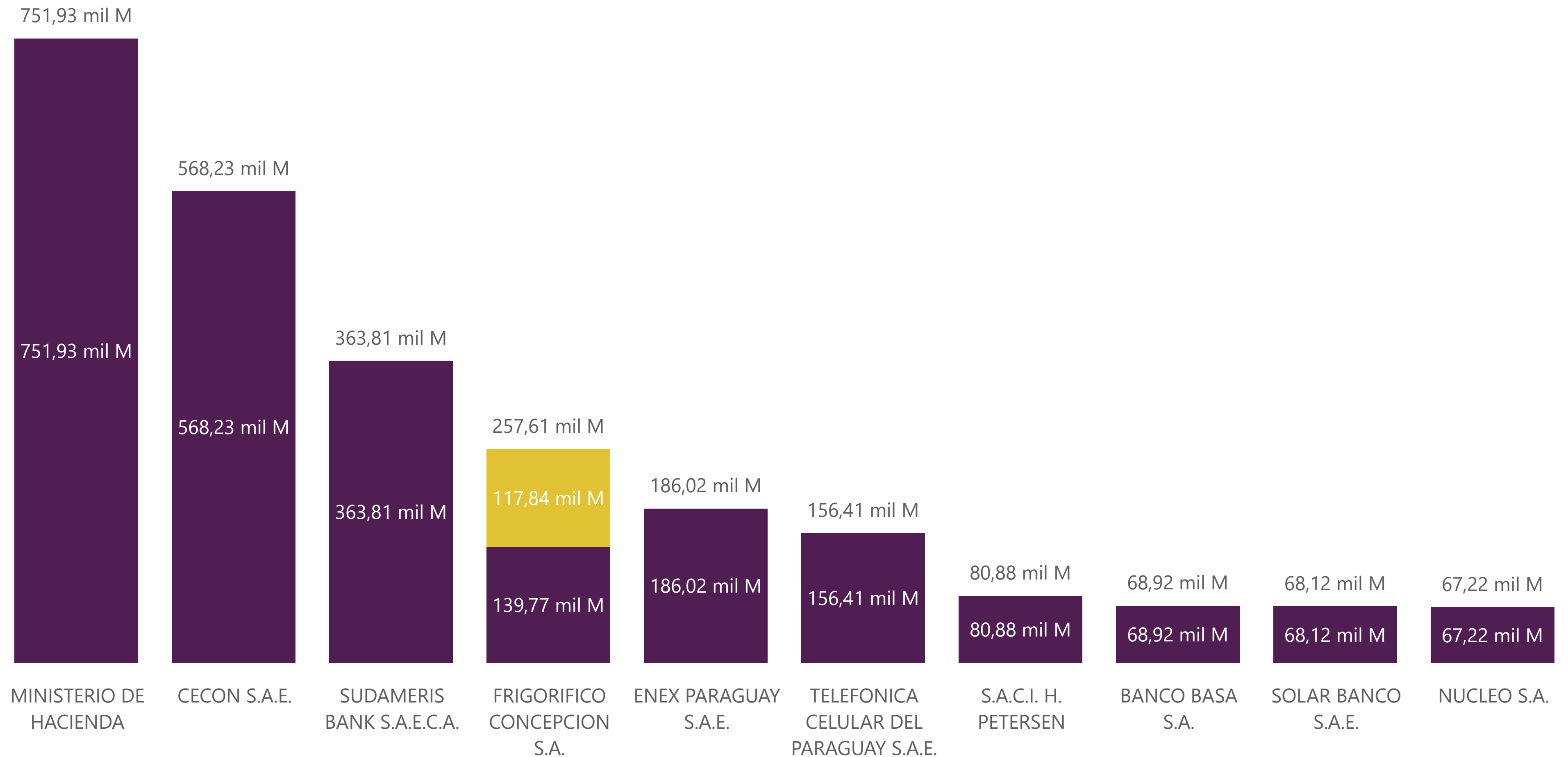
En Dólares

Top 10 Emisores

Volumen Negociado por Emisor



Top 10 Emisores



● Mercado Primario ● Mercado Secundario