

DATA SYSTEMS
Sociedad Anónima
Emisora de Capital Abierto

Estados Contables al
31 de Diciembre del 2022 y 2021

Fecha Presentación: 31/12/2022

| INDICE | REF. |
|--|-------------------------------|
| Informacion General | |
| Descripción de la naturaleza y del negocio de la Sociedad | <u>Nota 1</u> |
| Resumen de las principales políticas contables | <u>Nota 2</u> |
| Balance General | |
| Efectivo y equivalente de efectivo | <u>BG</u> <u>Nota 3</u> |
| Inversiones temporales | <u>Nota 4</u> |
| Cuentas por cobrar comerciales | <u>Nota 5</u> |
| Otros créditos | <u>Nota 6</u> |
| Cuentas por cobrar comerciales | <u>Nota 5</u> |
| Inventarios | <u>Nota 7</u> |
| Inversión en asociadas | <u>Nota 8</u> |
| Propiedades, planta y equipo y Bienes para Leasing | <u>Nota 9</u> |
| Activos disponibles para la venta | <u>Nota 10</u> |
| Activos intangibles | <u>Nota 11</u> |
| Goodwill | <u>Nota 12</u> |
| Cuentas por pagar comerciales | <u>Nota 13</u> |
| Préstamos a corto plazo | <u>Nota 14</u> |
| Porción corriente de la deuda a largo plazo | <u>Nota 15</u> |
| Remuneraciones y cargas sociales a pagar | <u>Nota 16</u> |
| Impuestos a pagar | <u>Nota 17</u> |
| Provisiones | <u>Nota 18</u> |
| Otros pasivos corrientes | <u>Nota 19</u> |
| Prestamos a largo plazo | <u>Nota 14</u> |
| Otros pasivos no corrientes | <u>Nota 19</u> |
| Capital integrado | <u>Nota 20</u> |
| Reserva de revalúo | <u>Nota 21</u> |
| Reserva legal | <u>Nota 21</u> |
| Reservas estatutarias | <u>Nota 21</u> |
| Reservas facultativas | <u>Nota 21</u> |
| Diferencia transitoria por conversión | <u>Nota 22</u> |
| Resultados acumulados | <u>Nota 23</u> |
| Interés minoritario | <u>Nota 24</u> |
| Estado de Resultados | |
| Ventas | <u>ER</u> <u>Nota 25</u> |
| Costo de ventas | <u>Nota 26</u> |
| Gastos de ventas | <u>Nota 27</u> |
| Gastos administrativos | <u>Nota 27</u> |
| Otros ingresos y gastos operativos | <u>Nota 28</u> |
| Ingresos financieros - neto | <u>Nota 29</u> |
| Gastos financieros - neto | <u>Nota 29</u> |
| Resultado de inversiones en asociadas | <u>Nota 30</u> |
| Resultado participación minoritaria | <u>Nota 31</u> |
| Impuesto a la renta | <u>Nota 32</u> |
| Resultado extraordinario neto de impuesto a la renta | <u>Nota 33</u> |
| Resultado sobre actividades discontinuadas neto de impuesto a la renta | <u>Nota 34</u> |
| Utilidad/(Pérdida) neta del año | <u>Nota 35</u> |
| Utilidad neta por acción ordinaria | <u>Nota 35</u> |
| Estado de Evolución del Patrimonio Neto | |
| Estado de Flujos de Efectivo | |
| Otras Notas de los Estados Financieros | |
| Activos gravados | <u>EVPN</u> <u>Nota 36</u> |
| Contingencias y compromisos | <u>Nota 37</u> |
| Impuesto diferido | <u>Nota 38</u> |
| Hechos posteriores | <u>Nota 39</u> |
| Saldos y transacciones con partes relacionadas | <u>Nota 40</u> |
| Cuentas de Contingencias y de Orden | <u>EFE</u> <u>Nota 41</u> |



BALANCE GENERAL
Al 31 de Diciembre de 2022
(En miles de guaraníes)

| | Nota | 2022 | 2021 |
|--|------|-------------------|-------------------|
| ACTIVOS | | | |
| Activos Corrientes | | | |
| Efectivo y equivalente de efectivo | 3 | 16.905.658 | 22.363.102 |
| Inversiones temporales | 4 | - | - |
| Cuentas por cobrar comerciales | 5 | 28.302.277 | 15.612.577 |
| Otros créditos | 6 | 6.290.594 | 7.485.821 |
| Inventarios | 7 | 27.176.699 | 11.250.855 |
| Total activos corrientes | | 78.675.228 | 56.712.355 |
| Activos no Corrientes | | | |
| Otros créditos | 6 | 1.000.419 | 1.000.418 |
| Cuentas por cobrar comerciales | 5 | - | 0 |
| Inversión en asociadas | 8 | - | - |
| Propiedades, planta y equipo y Bienes Leasing - neto | 9 | 15.142.781 | 13.597.216 |
| Activos disponibles para la venta | 10 | - | - |
| Activos intangibles | 11 | 532.543 | 395.316 |
| Goodwill | 12 | - | - |
| Total activos no corrientes | | 16.675.743 | 14.992.950 |
| Total Activos | | 95.350.971 | 71.705.305 |
| PASIVOS Y PATRIMONIO NETO | | | |
| Pasivos corrientes | | | |
| Cuentas por pagar comerciales | 13 | 22.445.810 | 10.380.526 |
| Préstamos a corto plazo | 14 | - | - |
| Porción corriente de la deuda a largo plazo | 15 | 2.338.108 | 3.294.743 |
| Remuneraciones y cargas sociales a pagar | 16 | 277.477 | 171.410 |
| Impuestos a pagar | 17 | 2.761 | 1.678 |
| Provisiones | 18 | 2.099.840 | 191.655 |
| Otros pasivos corrientes | 19 | 2.509.671 | 5.425.597 |
| Total Pasivos Corrientes | | 29.673.667 | 19.465.610 |
| Pasivos no corrientes | | | |
| Préstamos a largo plazo | 14 | - | - |
| Otros pasivos no corrientes | 19 | 2.435.000 | 2.435.000 |
| Total pasivos no corrientes | | 2.435.000 | 2.435.000 |
| Total Pasivos | | 32.108.667 | 21.900.610 |
| Patrimonio Neto | | | |
| Capital integrado | 20 | 37.016.624 | 31.516.624 |
| Reserva de revalúo | 21 | 5.789.777 | 5.789.777 |
| Reserva legal | 21 | 2.990.478 | 2.549.918 |
| Reservas estatutarias | 21 | - | - |
| Reservas facultativas | 21 | 1.080.000 | 900.000 |
| Diferencia transitoria por conversión | 22 | - | - |
| Resultados acumulados | 23 | 16.365.425 | 9.048.376 |
| Subtotal | | 63.242.303 | 49.804.695 |
| Interés minoritario | 24 | - | - |
| Total Patrimonio Neto | | 63.242.303 | 49.804.695 |
| Total Pasivos y Patrimonio Neto | | 95.350.971 | 71.705.305 |
| CUENTAS DE CONTINGENCIAS Y DE ORDEN | | | |
| DEUDORAS/ACREEDORAS | | | |
| Garantías Otorgadas/Otorgantes de Garantías | 41 | 2.899.150 | 2.720.523 |
| Obligaciones Emitidas/Acreedores por Obligaciones Emitidas | 41 | - | 27.322 |
| Total de Cuentas de Contingencias y de Orden | | 2.899.150 | 2.747.845 |

(X) = Ciertas cifras han sido reclasificadas, a efectos comparativos.
Las notas que se acompañan forman parte integrante de estos estados.

Av. Perú 1055 c/ Artigas • Asunción - Paraguay • +595 21 213 347 (R.A.) • datasys@data.com.py • www.data.com.py
Lic. M. SILMA BARRETO L.
CONTADORA
R.U.C. N° 648454-9

CELSO A. MOREIRA L.
Síndico Titular


Sergio G. Pérez B.
Director
datasystems
SAECA



ESTADO DE RESULTADOS
Al 31 de Diciembre de 2022
 Comparativo con igual período del año anterior
 (En miles de guaraníes)


| | Nota | 2022 | 2021 |
|---|--------------------|-------------------|-------------------|
| Ventas | 25 | 116.135.591 | 72.037.948 |
| Costo de ventas | 26 | -81.916.465 | -48.864.067 |
| Utilidad bruta | | 34.219.126 | 23.173.881 |
| Gastos de ventas | 27 | 10.001.272 | 7.201.630 |
| Gastos administrativos | 27 | 6.706.548 | 5.610.411 |
| Otros ingresos y gastos operativos | 28 | -169.871 | -73.322 |
| Resultado operativo | | 16.537.948 | 12.738.720 |
| Ingresos financieros - neto | 29 | -630.954 | 0 |
| Gastos financieros - neto | 29 | 336.624 | 605.440 |
| Subtotal | | -294.330 | 605.440 |
| Resultado de inversiones en asociadas | 30 | 0 | 0 |
| Resultados ordinarios antes de impuesto a la renta y participación minoritaria | | -294.330 | 605.440 |
| Resultado participación minoritaria | 31 | 0 | 0 |
| Resultado ordinario antes del impuesto a la renta | | 17.975.508 | 9.829.721 |
| Impuesto a la renta | 32 | -1.847.285 | -1.018.527 |
| Resultado neto de actividades ordinarias | | 16.128.242 | 8.811.194 |
| Resultado extraordinario neto de impuesto a la renta | 33 | 0 | 0 |
| Resultado sobre actividades discontinuadas neto de impuesto a la renta | 34 | 0 | 0 |
| Utilidad/(Pérdida) neta del año | | 16.128.242 | 8.811.194 |
| Utilidad neta por acción ordinaria | 35 | 59.734 | 32.634 |

Las notas que se acompañan forman parte integrante de estos estados.


 Lic. M. SILMA BARRETO L.
 CONTADORA
 R.U.C. N° 648454-9


 CELSO A. MOREIRA L.
 Síndico Titular


 Sergio G. Pérez B.
 Director
 datasystems
 SAECA



ESTADO DE EVOLUCIÓN DEL PATRIMONIO NETO
Al 31 de Diciembre de 2022
Comparativo con igual periodo del año anterior
(En miles de guaraníes)

| | Aporte de los propietarios | | Reserva de revalorización técnica | Reserva legal | Ganancias reservadas | | Intereses financieros | Total |
|---|------------------------------|-------------------|-----------------------------------|---------------|-----------------------------------|---------------------|-----------------------|------------|
| | Capital suscrito e integrado | Primas de emisión | | | Reserva de revalorización técnica | Reserva facultativa | | |
| Saldo al 31 de diciembre de 2020 | 27.000.024 | 16.600 | 5.789.777 | 2.247.855 | 900.000 | 6.278.452 | | 42.232.708 |
| Cambio en política contable (Nota 1) | | 16.600 | 5.789.777 | 2.247.855 | 900.000 | 6.278.452 | | 42.232.708 |
| Saldo reestructurado | 27.000.024 | 16.600 | 5.789.777 | 2.247.855 | 900.000 | 6.278.452 | | 42.232.708 |
| Distribución de dividendos a/Acta de Asamblea Ordinaria N°... de fecha... | | | | | | | | |
| Pago de Dividendos / Dividendos a Pagar | | | | | | | | |
| Constitución de Reserva Legal | | | | 302.063 | | | | -1.239.206 |
| Aportes para Futuras Integraciones | 4.500.000 | | | | | | | -302.063 |
| Constitución de Créditos para Incobrables | | | | | | | | -4.500.000 |
| Constitución de Provisiones por Obsolescencia | | | | | | | | |
| Constitución de Reservas: Indemnizaciones para Despidos | | | | | | | | |
| Ajuste por redondeo | | | | | | | | -1 |
| Resultado complementario del año/periodo | | | | | | | | |
| Integración del capital social | | | | | | | | |
| Reducción del capital social a/Acta de Asambleas General Ordinaria N°... de fecha... | | | | | | | | |
| Revalorización de activos fijos | | | | | | | | 8.811.154 |
| Revalorización Misional | | | | | | | | |
| Resultado del año/periodo | | | | | | | | |
| Saldo al 31 de Diciembre de 2021 | 31.500.024 | 16.600 | 5.789.777 | 2.549.918 | 900.000 | 9.048.376 | | 49.804.655 |
| Integración del capital social | | | | | | | | |
| Distribución de dividendos a/Acta de Asambleas General Ordinaria N°... de fecha... según detalle: | | | | | | | | |
| Pago de Dividendos / Dividendos a Pagar | | | | | | | | -2.190.634 |
| Constitución de Reserva Legal | | | | 440.560 | | | | -440.560 |
| Aportes para Futuras Integraciones | 5.500.000 | | | | | | | -5.500.000 |
| Constitución de Créditos para Incobrables | | | | | | | | |
| Constitución de Provisiones por Obsolescencia | | | | | | | | |
| Constitución de Reservas: Indemnizaciones para Despidos | | | | | | | | |
| Ajuste por redondeo | | | | | 180.000 | | | -500.000 |
| Resultado complementario del año/periodo 2021 | | | | | | | | |
| Saldo preliminar | 37.000.024 | 16.600 | 5.789.777 | 2.990.478 | 1.080.000 | 237.182 | | 47.114.061 |
| Revalorización de activos fijos | | | | | | | | |
| Revalorización Misional | | | | | | | | |
| Resultado del año/periodo | | | | | | | | 16.125.242 |
| Saldo al 31 de Diciembre de 2022 | 37.000.024 | 16.600 | 5.789.777 | 2.990.478 | 1.080.000 | 16.365.424 | | 63.242.303 |

Las notas que se acompañan forman parte integrante de estos estados.

G

Silma Barreto L.

Lic. M. SILMA BARRETO L.
CONTADORA
R.U.C. N° 648454-9

CELSO A. MOREIRA L.
Síndico Titular

Sergio G. Pérez B.

Sergio G. Pérez B.
Director

datasystems
SAECA



DATA SYSTEMS S. A. E. C. A.

ESTADO DE FLUJOS DE EFECTIVO (Método directo)
Al 31 de Diciembre de 2022
 Comparativo con igual período del año anterior
 (En miles de guaraníes)

| | 2022 | 2021 |
|--|--------------------|--------------------|
| FLUJO DE EFECTIVO DE ACTIVIDADES OPERATIVAS | | |
| Cobranzas efectuadas a clientes | 122.552.523 | 76.258.904 |
| Pagos efectuados a proveedores y empleados | -120.603.678 | -59.623.088 |
| Efectivo generado por las operaciones | 0 | 0 |
| Intereses pagados | 0 | 0 |
| Otros ingresos y (egresos) - neto | -118.269 | 1.877 |
| Pagos de impuesto a la renta | -1.847.265 | 0 |
| Flujo neto de efectivo de actividades operativas | (16.689) | 16.637.693 |
| FLUJO DE EFECTIVO DE ACTIVIDADES DE INVERSIÓN | | |
| Adquisición de bienes de uso | (2.406.176) | (966.820) |
| Ventas de bienes de uso | 0 | 0 |
| Intereses cobrados sobre inversiones | 0 | 0 |
| Aquisición de inversiones | 0 | 0 |
| Flujo neto de efectivo de actividades de inversión | (2.406.176) | (966.820) |
| FLUJO DE EFECTIVO DE ACTIVIDADES DE FINANCIACIÓN | | |
| (Disminución) Incremento de préstamos | | |
| (Disminución) Incremento de Bonos | (500.000) | (500.000) |
| Aportes de capital recibidos | 0 | 0 |
| Dividendos pagados | (2.190.634) | (1.239.206) |
| Otros Egresos Financieros | (343.945) | (381.828) |
| Flujo neto de efectivo de actividades de financiamiento | (3.034.579) | (2.121.034) |
| <i>(Disminución) Incremento neto de efectivo</i> | <i>(5.457.444)</i> | <i>13.547.838</i> |
| <i>Efecto estimado de la diferencia de cambio sobre el saldo de efectivo</i> | <i>0</i> | <i>0</i> |
| <i>Efectivo al principio del año</i> | <i>22.363.102</i> | <i>8.815.263</i> |
| Efectivo al final del periodo | 16.905.658 | 22.363.102 |

Las notas que se acompañan forman parte integrante de estos estados.


Lic. M. SILMA BARRETO L.
 CONTADORA
 R.U.C. N° 648454-9


CELSO A. MOREIRA L.
 Síndico Titular


Sergio G. Pérez B.
 Director
datasystems
 SAECA



NOTAS A LOS ESTADOS FINANCIEROS CORRESPONDIENTES AL PERIODO TERMINADO Al 31 de Diciembre de 2022

Presentadas en forma comparativa con el periodo terminado Al 31 de Diciembre de 2021

NOTA 1 – DESCRIPCIÓN DE LA NATURALEZA Y DEL NEGOCIO DE LA COMPAÑÍA

La empresa fue constituida bajo la forma jurídica de Sociedad Anónima, según las leyes vigentes en Paraguay, el 18 de setiembre de 1979, con una duración de 99 años. Tiene por objeto dedicarse por cuenta propia o ajena, o asociada a terceros, dentro o fuera del país, a la importación, exportación y representación de todo tipo de productos y todo lo relacionado con el procesamiento de datos, análisis y diseños de sistema, automatización de procesamiento en tiempo real, programación de computadoras electrónicas y en general, elaboración de sistema de información, aplicación de técnicas matemáticas, cálculos estadísticos, control estadísticos de la calidad, modelos matemáticos.

En octubre de 1995, la Sociedad solicitó a la Comisión Nacional de Valores, acogerse a los beneficios otorgados por la Ley N° 548 del 21 de abril de 1994, a los efectos de cotizar sus acciones en el mercado de la Bolsa de Valores de Asunción. La Sociedad obtuvo, mediante la Resolución N° 194/95 de la Comisión Nacional de Valores la calificación de Sociedad Emisora de Capital Abierto. La referida Ley fue derogada por la Ley N° 1.284/98 - "MERCADO DE VALORES" y está a su vez por la Ley N° 5.810/17 - "MERCADO DE VALORES" del 18 de julio del 2017. Dicha norma es la que regula actualmente la oferta pública de valores y sus emisores, entre otros.


Lic. M. SILMA BARRETO L.
CONTADORA
R.U.C. N° 648454-9


ORLISO A. MOREIRA L.
Síndico Titular


Sergio G. Pérez B.
Director
datasystems
SAECA



NOTA 2 - RESUMEN DE LAS PRINCIPALES POLÍTICAS CONTABLES

Resumen de las principales políticas contables: a modo referencial, se incluyen las siguientes revelaciones de políticas contables en estados financieros de uso general que podrá ser tenida en consideración por las sociedades emisoras para la preparación de este capítulo de los estados financieros:

a. Bases de contabilización (Según NIF Bases de preparación de los Estados Financieros)

Los estados financieros se han preparado siguiendo los criterios de las Normas de Información Financiera (NIF) emitidas por el Consejo de Contadores Públicos del Paraguay sobre la base de costos históricos, excepto para el caso de activos y pasivos en moneda extranjera y las propiedades, planta y equipo según se explica en los puntos c) y h), y no reconocen en forma integral los efectos de la inflación sobre la situación patrimonial y financiera de la sociedad, sobre los resultados de sus operaciones y los flujos de efectivo, en atención a que la corrección monetaria no constituye una práctica contable obligatoria en el Paraguay. También la Sociedad aplica para la preparación de sus estados financieros las reglamentaciones vigentes de la Administración Tributaria.

En línea con las Normas de Información Financiera (NIF) emitidas por el Consejo de Contadores Públicos del Paraguay, la Sociedad expone las bases de preparación y aplicación de los Estados Financieros que a continuación se detalla:

a1. Declaración de cumplimiento:

Los presentes Estados Financieros por el Ejercicio fiscal terminado el 31 de diciembre del 2022 que se presentan en forma comparativa con los Estados Financieros del Ejercicio fiscal terminado el 31 de diciembre del 2021, han sido preparados de conformidad con las Normas Internacionales de Información Financiera (NIF), emitidas por el Consejo de Contadores Públicos del Paraguay.

a2. Formatos de los Estados Financieros:

El Ejercicio fiscal de la Sociedad comienza el 1 de enero y finaliza el 31 de diciembre de cada año.

La exposición de los Estados Financieros adoptada es consistente con la NIIF 1 - Adopción de las Normas Internacionales de Información Financiera. En particular, con:

* Los Estados de Situación Patrimonial fueron preparados clasificando los Activos y Pasivos con el criterio "corriente y no corriente". Los Activos y Pasivos corrientes son aquellos que se espera sean realizados dentro de los 12 meses posteriores al cierre del ejercicio.

* Los Estados de Resultados, Los Ingresos y egresos son reconocidos en función de su devengamiento.

* Los Estados de Resultados comprenden la utilidad (ó pérdida) del ejercicio incluida en los Estados de Resultados.

* Los Estados de Evolución del Patrimonio Neto fueron preparados mostrando por separado la utilidad (pérdida) del ejercicio.

* Los Estados de Flujo de Efectivo fueron preparados empleando el "método directo" para conciliar el resultado del ejercicio con el flujo de efectivo generado por las operaciones, tal como lo establece la NIC 7.

b. Uso de estimaciones contables

La preparación de los presentes estados financieros requiere que la Gerencia de la sociedad realice estimaciones y evaluaciones que afectan el monto de los activos y pasivos registrados y contingentes, como así también los ingresos y egresos registrados en el periodo. Los resultados reales futuros pueden diferir de las estimaciones y evaluaciones realizadas a la fecha de preparación de los presentes estados financieros.

c. Moneda extranjera

Los activos y pasivos en moneda extranjera se valúan a los tipos de cambio vigentes a la fecha de cierre del periodo.

Las diferencias de cambio originadas por fluctuaciones en los tipos de cambio producidos entre las fechas de concertación de las operaciones y su liquidación o valuación al cierre del ejercicio, son reconocidas en resultados.

| | 2022 | | | | 2021 | | | |
|----------------------|----------------|--------------|---------------------------|--------------|-----------------|--------------|---------------------------|--------------|
| | Indicar moneda | | Simbología según ISO 4217 | | Indicar moneda | | Simbología según ISO 4217 | |
| | Miles de G. | T° C° 1 US\$ | Miles de G. | T° C° 1 US\$ | Miles de G. | T° C° 1 US\$ | Miles de G. | T° C° 1 US\$ |
| Activos | 2.949,65 | USD | 21.599.895 | 7.322,90 | 4.188,50 | USD | 28.778.308 | 6.870,79 |
| Pasivos | 2.393,99 | USD | 17.571.006 | 7.339,62 | 2.522,19 | USD | 17.350.523 | 6.887,40 |
| Posición neta | 555,66 | USD | 4.028.889 | | 1.666,31 | USD | 11.427.785 | |

A la fecha de emisión de estos estados financieros, el tipo de cambio de la moneda extranjera en US\$ no varió sustancialmente con respecto al vigente al 31 de diciembre del 2022.

d. Efectivo y equivalentes de efectivo

Se considerarán dentro del concepto de efectivo los saldos en efectivo, disponibilidades en cuentas bancarias y toda inversión de muy alta liquidez, con vencimiento originalmente pactado no superior a tres meses.

e. Previsión para cuentas de dudoso cobro/incobrables

Las provisiones para cuentas de dudoso cobro se determinan al cierre de cada ejercicio y/o periódicamente sobre la base del estudio de la cartera de créditos realizado con el objeto de determinar la porción no recuperable de las cuentas a cobrar. Las provisiones para cuentas de dudoso cobro se determinan periódicamente y se muestra en Nota 5 de estos estados financieros.

f. Inventarios


Las existencias se valúan al menor entre su costo de adquisición o de producción y su valor neto de realización (NIF 12, párrafo 5). Para determinar el consumo (baja de inventarios) se aplican la fórmula de costo de PPP (Precio Promedio Ponderado). NIIF 12, párrafos 16 al 20. Ver Nota 7

g. Provisiones para desvalorización y deterioro de inventarios

Las provisiones para desvalorización y deterioro de inventarios han sido estimadas tomando como base la valorización del stock deteriorado existente al cierre del ejercicio o de cada periodo informado. Ver Nota 7


Lic. M. SILMA BARRETO L.
CONTADORA
R.U.C. N° 648454-9


CELSO A. MOREIRA L.
Síndico Titular


Sergio G. Pérez B.
Director
datasystems
SAECA



h. Propiedades, planta y equipo y Bienes en leasing

Las propiedades, planta y equipo incorporados hasta el 31 de diciembre del 2022 y 2021 se exponen a sus costos de adquisición histórico, los cuales serán depreciados al cierre de cada ejercicio, de acuerdo con sus años de vida útil menos el porcentaje de valor residual para cada tipo de bien establecido en el Decreto N° 3.182 y su Anexo del 30 de diciembre de 2019. Sin embargo, los activos fijos incorporados hasta el 31 de diciembre del 2019 se encuentran a su costo de adquisición ajustado por el coeficiente de revalorización emitido por la Autoridad Tributaria, menos la correspondiente depreciación acumulada. Los bienes para leasing incorporados hasta el 31 de diciembre del 2022 y 2021 se exponen a sus costos de adquisición histórico, los cuales serán amortizados al mes siguiente de su alta, de acuerdo con sus años de vida útil menos el porcentaje de valor residual para cada tipo de bien establecido en el Decreto N° 3.182 y su Anexo del 30 de diciembre de 2019. Sin embargo, los bienes leasing incorporados hasta el 31 de diciembre del 2019 se encuentran a su costo de adquisición reexpresado menos la correspondiente amortización acumulada, a partir del mes siguiente de su alta, de acuerdo con sus años de vida útil menos el porcentaje de valor residual para cada tipo de bien establecido en el Decreto N° 3.182 y su Anexo del 30 de diciembre de 2019. El incremento neto por la re-exposición de dichos bienes hasta el cierre del 31 de diciembre del 2019 se acreditó a la respectiva reserva patrimonial, cuyo saldo puede ser utilizado únicamente para aumentar el capital.

El costo de las mejoras que extienden la vida útil de los bienes o aumentan su capacidad productiva es imputado a las cuentas respectivas del activo. Los gastos de mantenimiento son cargados a resultados.

La depreciación de los bienes registrados en Propiedades, planta y equipo es calculada por el método de línea recta, saldo decreciente, a partir del año siguiente de su alta, dejando el valor residual para cada tipo de bien establecido en el Decreto N° 3.182 y su Anexo del 30 de diciembre de 2019. La amortización de los bienes en leasing es calculada por el método de línea recta, saldo decreciente, a partir del mes siguiente de su alta, dejando el valor residual establecido en el Decreto N° 3.182 y su Anexo del 30 de diciembre de 2019. Ver Nota 9.

En fecha 15 de julio de 2011 por Acta de Directorio N° 133 se resolvió contratar la ampliación de una línea de crédito en Itaú Paraguayo S. A. de USD 320 (en miles). Dicha línea de crédito está garantizada con la hipoteca de las fincas N° 14.906 y 8.660 del Distrito de San Roque, con Cuentas Corrientes N° 12.0327.03/27/28, que forman un solo cuerpo y están ubicadas en las calles Avda. Perú N° 1055 y Avda. Artigas. En el mencionado inmueble se encuentran ubicadas las oficinas principales de la Sociedad.

i. Operaciones de leasing

A partir de la promulgación de la Ley N° 1295/98 de Locación, Arrendamiento o Leasing Financiero o Mercantil, las operaciones de leasing son contabilizadas como leasing operativo y no como leasing financiero. Ver Nota 5

j. Intangibles

Los intangibles se exponen a su costo incurrido menos las correspondientes amortizaciones acumuladas al cierre del año o del periodo informado.

Las amortizaciones son calculadas por el método de línea recta, a partir del año siguiente de su alta. Ver Nota 11.

Este rubro incluye costos incurridos por la sociedad relacionados con ingresos futuros.

k. Porción Corriente de la deuda a largo plazo y Otros pasivos no corrientes: Bonos Bursátiles

La emisión de bonos, en Dólares Americanos y en Guaraníes, es realizada por la Empresa en su carácter de Sociedad Emisora de Capital Abierto debidamente habilitada para ello, previa aprobación de cada emisión por parte del Directorio de la Comisión Nacional de Valores (CNV) y del Directorio de la Bolsa de Valores y Productos de Asunción Sociedad Anónima (BVPASA) por medio de Resoluciones de autorización, bajo la modalidad de títulos de deuda, siendo su objetivo la captación de fondos destinados para capital operativo. Los bonos son negociados en las ruedas de la BVPASA, a través de las Casas de Bolsa habilitadas al efecto.

l. Reconocimiento de Ingresos y egresos

Los ingresos y egresos son reconocidos en función de su devengamiento.

m. Impuesto a la renta empresarial (I.R.E.) e Impuesto diferido

El impuesto a la renta que se carga a los resultados del año se basa en la utilidad contable antes de este concepto, ajustada por las partidas que la ley incluye o excluye para la determinación de la utilidad gravable a la que se aplica la tasa legal vigente del impuesto y por el reconocimiento del cargo o el ingreso originado por la aplicación del impuesto diferido, si los hubiere.

Al 31 de diciembre del 2022 y 2021 se ha contabilizado en concepto de provisión de I.R.E. Gs. 1.847.265 (en miles) y Gs. 1.018.527 (en miles), respectivamente. Ver Estado de Resultados.

La Sociedad contabiliza el impuesto a la renta por el método de lo diferido, método del pasivo. El mencionado método establece la determinación de activos o pasivos

impositivos diferidos netos basados en las diferencias temporales y temporarias, con cargo a la línea impuesto a la renta del Estado de resultados.

Atendiendo que no se han suscitado en los Periodos Fiscales al 31 de diciembre del 2022 y 2021 ninguna de las diferencias mencionadas, no se ha constituido al 31 de diciembre del 2022 y 2021 monto alguno en concepto de impuesto diferido. Ver Estado de Resultados y Nota 38.

n. Otros pasivos no corrientes: Previsión para despidos y Reservas facultativas: Reserva para indemnizaciones

Las indemnizaciones por despido serán aplicadas contra la Previsión para despidos y/o Reserva para indemnizaciones al momento de su pago.


Lic. M. SILMA BARRETO L.
 CONTADORA
 R.U.C. N° 648454-9


CELSO A. MOREIRA L.
 Síndico Titular


Sergio G. Pérez B.
 Director
 datasystems
 SAECA



DATA SYSTEMS S. A. E. C. A.

BG

Obs.: Revelar situación en el caso de contar con disponibilidad restringida

NOTA 3 - EFECTIVO Y EQUIVALENTE DE EFECTIVO

En miles de guaraníes

La composición de la cuenta es la siguiente:

| Concepto | 2022 | 2021 |
|---|-------------------|-------------------|
| Caja | 13.165 | 8.074 |
| Recaudaciones a depositar | 127.669 | 5.107 |
| Bancos Locales - Moneda local Guaraníes | 6.016.690 | 5.794.022 |
| Bancos Locales - Moneda extranjera Dólares | 10.748.134 | 16.555.897 |
| Bancos Locales - Moneda extranjera otros | | |
| Bancos en el Extranjero - Moneda extranjera Dólares (nuevas cuentas a incluir) | | |
| Total | 16.905.658 | 22.363.102 |

Lic. M. SILMA BARRETO L.
CONTADORA
R.U.C. N° 648454-9

CELSO A. MOREIRA L.
Síndico Titular

Sergio G. Pérez B.
Director
datasystems
SAECA




NOTA 4 - INVERSIONES TEMPORALES


La composición de la cuenta es la siguiente:

| Concepto | En miles de guaraníes | |
|---|-----------------------|------|
| | 2022 | 2021 |
| Inversiones en Títulos del Sistema Financiero Local - Moneda Local Guaraníes | | |
| Inversiones en Títulos del Sistema Financiero Local - Moneda Extranjera Dólares | | |
| Inversiones en Títulos del Sistema Financiero Local - Moneda Extranjera otros | | |
| Inversiones en Mercado Bursatil Local - Moneda Local Guaraníes | | |
| Inversiones en Mercado Bursatil Local - Moneda Extranjera Dólares | | |
| Inversiones en Mercado Bursatil Extranjera - Moneda Extranjera Dólares | | |
| Inversiones en Mercado Bursatil Extranjera - Moneda Extranjera otros | | |
| Otras inversiones - Moneda Local Guaraníes | | |
| Otras inversiones - Moneda Extranjera Dólares | | |
| Total | | |

NO APLICABLE.


Lic. M. SILMA BARRETO L.
CONTADORA
R.U.C. N° 648454-9


CELSO A. MOREIRA L.
Sindico Titular


Sergio G. Pérez B.
Director
datasystems
 SAECA



DATA SYSTEMS S. A. E. C. A.

Detallar cartera vencida y no vencida por clientes locales, extranjeros y partes relacionadas

Se indicarán en este rubro todos los créditos a favor de la empresa provenientes de las ventas de Mercaderías y/o servicios (atendido a la actividad ordinaria de la empresa), separando las ventas locales en moneda nacional y/o extranjera de las ventas fuera del país en moneda nacional y/o extranjera

NOTA 5 - CUENTAS POR COBRAR COMERCIALES

Las cuentas a cobrar comerciales a corto plazo se integran como sigue:

| | | En miles de guaraníes | |
|---|-------------------------------|-----------------------|-------------------|
| | | 2022 | 2021 |
| Deudores por ventas locales: Clientes+Clientes Leasing a Realizar | Moneda Local Guaraníes | 43.945.338 | 30.953.285 |
| Deudores por ventas locales | Moneda Extranjera Dólares | | |
| Deudores por ventas locales | Moneda Extranjera otros | | |
| Deudores por ventas en el exterior | Moneda Local Guaraníes | | |
| Deudores por ventas en el exterior | Moneda Extranjera Dólares | | |
| Deudores por ventas en el exterior | Moneda Extranjera otros | | |
| Deudores - Entidad relacionada | Moneda Local Guaraníes | | |
| Deudores - Entidad relacionada | Moneda Extranjera Dólares | | |
| Deudores - Entidad relacionada | Moneda Extranjera otros | | |
| Cheques adelantados recibidos de clientes | Moneda Local Guaraníes | 31.812 | 132.722 |
| Cheques adelantados recibidos de clientes | Moneda Extranjera Dólares | | |
| Cheques adelantados recibidos de clientes | Moneda Extranjera otros | | |
| Cheques rechazados | Moneda Local Guaraníes | | |
| Cheques rechazados | Moneda Extranjera Dólares | | |
| Cheques rechazados | Moneda Extranjera otros | | |
| Otros: Cobros Entes Públicos Pend. Aplicación | Moneda Local Guaraníes | -9.044 | -1.024.713 |
| Otros: Leasing a Realizar | Moneda Extranjera Dólares/Gs. | -12.977.899 | -11.750.657 |
| Otros | Moneda Extranjera otros | | |
| Menos Provisiones | | -2.687.931 | -2.689.040 |
| Total | | 28.302.277 | 15.612.577 |

Las cuentas a cobrar comerciales a largo plazo se integran como sigue:

| | | En miles de guaraníes | |
|--|-------------------------------|-----------------------|-------------------|
| | | 2022 | 2021 |
| Deudores por ventas locales: Clientes+Clientes Leasing | Moneda Local Guaraníes | 7.666.113 | 6.277.325 |
| Deudores por ventas locales | Moneda Extranjera Dólares | | |
| Deudores por ventas locales | Moneda Extranjera otros | | |
| Deudores por ventas en el exterior | Moneda Local Guaraníes | | |
| Deudores por ventas en el exterior | Moneda Extranjera Dólares | | |
| Deudores por ventas en el exterior | Moneda Extranjera otros | | |
| Deudores - Entidad relacionada | Moneda Local Guaraníes | | |
| Deudores - Entidad relacionada | Moneda Extranjera Dólares | | |
| Deudores - Entidad relacionada | Moneda Extranjera otros | | |
| Cheques adelantados recibidos de clientes | Moneda Local Guaraníes | | |
| Cheques adelantados recibidos de clientes | Moneda Extranjera Dólares | | |
| Cheques adelantados recibidos de clientes | Moneda Extranjera otros | | |
| Deudores en gestión judicial | Moneda Local Guaraníes | 61.917 | 58.519 |
| Deudores en gestión judicial | Moneda Extranjera Dólares | | |
| Deudores en gestión judicial | Moneda Extranjera otros | | |
| Cheques rechazados | Moneda Local Guaraníes | | |
| Cheques rechazados | Moneda Extranjera Dólares | | |
| Cheques rechazados | Moneda Extranjera otros | | |
| Otros: Documentos a Cobrar | Moneda Local Guaraníes | 85.476 | 81.434 |
| Otros: Leasing a Realizar | Moneda Extranjera Dólares/Gs. | -6.968.429 | -5.622.714 |
| Otros | Moneda Extranjera otros | | |
| Menos Provisiones | | -825.076 | -774.564 |
| Total | | 0 | 0 |
| Total General de Corto y Largo Plazo | | 28.302.277 | 15.612.577 |

B6

| Composición de la cartera de créditos por ventas | | 31/12/2022 | |
|--|-------------------|-------------------------------------|--|
| Situación | Monto | % Provisiones sobre Cartera | |
| A. Total Cartera no Vencida | 30.990.207 | 1 % | |
| B. Total Cartera Vencida | 825.077 | 100 % | |
| Composición Cartera Vencida | | | |
| Normal | 783.160 | 1 % | |
| En Gestión de Cobro | 61.917 | 5 % | |
| En Gestión de Cobro Judicial | | | |
| Total de la cartera de créditos (A+B) | 31.815.284 | | |
| (-) Total Provisiones | (3.513.007) | 11 % | |
| TOTAL NETO DE LA CARTERA DE CRÉDITOS | 28.302.277 | | |
| Observaciones | | | |
| Criterios de Clasificación utilizados | | | |
| Normal | 1 | 30 | |
| En Gestión de Cobro | 31 | Según determinación de la Dirección | |
| En Gestión de Cobro Judicial | 61 | Según determinación de la Dirección | |


Lic. M. SILMA BARRETO L.
CONTADORA
R.U.C. N° 6484549


ORLANDO A. MOREIRA L.
Síndico Titular


Sergio G. Pérez B.
Director
datasystems
 SAECA



NOTA 6 - OTROS CRÉDITOS

En miles de guaraníes

El rubro de otros créditos se compone como sigue:

Corrientes

| Concepto | 2022 | 2021 |
|--------------------------------------|------------------|------------------|
| Anticipos a proveedores | 884.992 | 2.002.434 |
| Gastos Pagados por Adelantado | 17.459 | 18.708 |
| Anticipo Impuesto a la Renta | 980.459 | 1.007.109 |
| Retención Impuesto a la Renta | - | - |
| Retención Impuesto al Valor agregado | 4.007.154 | 2.979.635 |
| I.V.A. Crédito Fiscal | 2.807 | 143.030 |
| Debito en Suspenseo | 268.124 | 52.049 |
| Adelantos a Empleados | - | 1.489 |
| Viaticos a Rendir | 47.173 | 44.261 |
| Cargos Diferidos | 39.215 | 1.215.217 |
| Adelantos Varios | 43.211 | 23.891 |
| Total | 6.290.594 | 7.485.821 |

No corrientes

| Concepto | 2022 | 2021 |
|-------------------------|------------------|------------------|
| Garantía de Alquiler | | |
| I.V.A. Crédito fiscal | | |
| Anticipos a proveedores | | |
| Cargos Diferidos | 1.000.419 | 1.000.418 |
| Total | 1.000.419 | 1.000.418 |

Lic. M. SILMA BARRETO L.
CONTADORA
R.U.C. N° 648454-9

CELSO A. MOREIRA L.
Síndico Titular

Sergio G. Pérez B.
Director
datasystems
 SAECA



NOTA 7 – INVENTARIOS

Los bienes de cambio están compuestos de la siguiente manera:

| Concepto | En miles de guaraníes | |
|--|-----------------------|-------------------|
| | 2022 | 2021 |
| Mercaderías | 29.485.357 | 16.052.739 |
| Productos terminados | | |
| Productos en proceso | | |
| Materia prima | | |
| Mercaderías en Camino | 2.694.914 | 14.477 |
| (-) Previsión para desvalorización y deterioro de inventario | (5.003.572) | (4.816.361) |
| Total | 27.176.699 | 11.250.855 |

Lic. M. SILMA BARRETO L.
CONTADORA
R.U.C. N° 648454-9

CELSO A. MOREIRA L.
Síndico Titular

Sergio G. Pérez B.
Director
datasystems
SAECA



Obs:

1. Cuando los bienes de uso tienen alguna restricción sobre su utilización, como por ejemplo cuando están garantizando obligaciones. En su caso también hacer referencia a la nota correspondiente.
 2. Cuando exista alguna previsión por desvalorización ("deterioro"), detallando la evolución de la misma en el transcurso del año.
 3. Si se están capitalizando intereses al costo de bienes de uso. En su caso deberá aclararse la tasa utilizada para la capitalización.
- Ver adicionalmente Norma de Información Financiera N° 11 Propiedades, planta y equipo

| NOTA 9 - PROPIEDADES, PLANTA Y EQUIPO Y BIENES PARA LEASING - NETO | | | | | | | | | | | | |
|--|---|------------------|------------------|-----------------|--|--|----------------------|------------------------------------|--|---|---------------------|------------------|
| En miles de guaraníes | | | | | | | | | | | | |
| | Costo histórico revaluado al inicio del año | Adquisiciones | Bajas | Revalúo del año | Valor de origen revaluado al final del año | Depreciación acumulada revaluada al inicio del año | Depreciación del año | Bajas de depreciaciones acumuladas | Revalúo depreciación acumulada del año | Depreciación acumulada revaluada al final del año | Valor neto contable | |
| | | | | | | | | | | 2022 | 2021 | |
| Instituciones | 433.313 | 16.593 | - | - | 449.906 | 389.958 | 13.314 | (4.097) | - | 399.175 | 50.731 | 43.355 |
| Rodados | 472.333 | 83.409 | - | - | 555.742 | 279.981 | 60.266 | (6.913) | - | 333.214 | 222.528 | 192.472 |
| Equipos de computación | 2.947.290 | 766.222 | - | - | 3.713.502 | 2.544.069 | 242.000 | (26.246) | - | 2.759.823 | 953.679 | 463.210 |
| Muebles y útiles | 1.186.546 | 76.260 | - | - | 1.262.806 | 730.557 | 85.163 | (2.769) | - | 812.951 | 449.855 | 455.989 |
| Equipos de comunicación | 43.614 | - | - | - | 43.614 | 24.397 | 5.548 | (177) | - | 29.768 | 13.846 | 19.217 |
| Máquinas y herramientas | 383.221 | - | (296.765) | - | 96.456 | - | - | - | - | - | 96.456 | - |
| Obras en curso | 1.491.926 | 405.347 | - | - | 1.897.273 | - | - | - | - | - | 1.897.273 | 1.491.926 |
| Terranos (*) | 8.215.632 | 2.728.645 | (1.766.756) | - | 9.177.521 | 1.830.870 | 243.064 | (41.913) | - | 2.032.021 | 7.145.500 | 6.354.763 |
| Edificios (*) | 14.790.844 | 4.489.697 | (2.063.821) | - | 17.196.620 | 6.799.712 | 649.355 | (82.116) | - | 6.366.952 | 10.229.867 | 8.990.932 |
| Totales de Bienes de Uso | 20.865.273 | 2.185.788 | (877.736) | - | 22.174.325 | 16.259.989 | 2.029.303 | (427.883) | - | 17.861.409 | 4.312.914 | 4.606.384 |
| Bienes para Leasing | 38.696.917 | 6.685.465 | (2.941.289) | - | 39.371.143 | 22.069.701 | 2.878.898 | (909.399) | - | 24.229.381 | 18.142.781 | 13.997.216 |
| Totales | | | | | | | | | | | | |

(*) En fecha 15 de julio de 2011 por Acta de Directorio N° 133 se resolvió contratar la ampliación de una línea de crédito en Itaú Paraguay S. A. de USD 320 (en miles). Dicha línea de crédito está garantizada con la hipoteca de las fincas N° 14.906 y 8.660 del Distrito de San Roque, con Cuentas Corrientes N° 12.0327.03/27/26, que forman un solo cuerpo y están ubicadas en las calles Avda. Perú N° 1055 y Avda. Artigas. En el mencionado inmueble se encuentran ubicadas las oficinas principales de la Sociedad. Ver Nota 2 h) y Nota 3c.

[Signature]

Lic. M. SILMA BARRETO L.
CONTADORA
R.U.C. N° 648454-9

CELSO A. MOREIRA L.
Síndico Titular

[Signature]
Sergio G. Pérez B.
Director
datasystems SAECA



NOTA 10 – ACTIVOS DISPONIBLES PARA LA VENTA

En miles de guaraníes

| | 2022 | 2021 |
|---|------|------|
| Propiedad, planta y equipo (Detallar bienes de uso) | | |
| Total | - | - |
| Activos intangibles (Detallar activos intangibles) | | |
| Total | - | - |
| Inversiones (Detallar Inversiones) | | |
| Total | - | - |
| Total general | - | - |

NO APLICABLE.-


Lic. M. SILMA BARRETO L.
CONTADORA
R.U.C. N° 648454-9



CELSO A. MOREIRA L.
Síndico Titular


Sergio G. Pérez B.
Director
datasystems
SAECA



NOTA 11 – ACTIVOS INTANGIBLES

| Activos intangibles | En miles de guaraníes | |
|------------------------------|-----------------------|----------------|
| | 2022 | 2021 |
| Marcas | 12.214 | 12.214 |
| Menos amortización acumulada | -11.014 | -9.147 |
| Software para la venta | 1.865.655 | 1.736.730 |
| Software para uso | 655.249 | 492.616 |
| Menos amortización acumulada | -1.989.562 | -1.837.097 |
| Total general | 532.543 | 395.316 |


Lic. M. SILMA BARRETO L.
CONTADORA
R.U.C. N° 648454-9


CELSO A. MOREIRA L.
Síndico Titular


Sergio G. Pérez B.
Director
datasystems
 SAECA



NOTA 12 – GOODWILL

En miles de guaraníes

Goodwill

2022

2021

Total general

NO DETERMINADO


Lic. M. SILMA BARRETO L.
CONTADORA
R.U.C. N° 648454-9


ORLINDO A. MOREIRA L.
Síndico Titular


Sergio G. Pérez B.
Director
datasystems
SAECA



NOTA 13 – CUENTAS POR PAGAR COMERCIALES

En miles de guaraníes

Las cuentas por pagar comerciales se componen como sigue:

Corrientes

Proveedores - Entidades Relacionadas

Otros proveedores del exterior

Proveedores locales

Anticipos de clientes

Mercaderías a Entregar a Clientes

Total cuentas a pagar por comerciales

| Simbología según ISO 4217 | Indicación de Moneda | 2022 | 2021 |
|---------------------------|----------------------|-------------------|-------------------|
| | | 11.760.647 | 2.404.595 |
| | | 3.828.776 | 3.531.632 |
| | | 61.603 | 47.362 |
| | | 6.798.784 | 4.398.937 |
| | | 22.445.810 | 10.380.526 |

No Corrientes

Proveedores - Entidades Relacionadas

Otros proveedores del exterior

Proveedores locales

(nuevas cuentas a incluir)

Total cuentas a pagar por comerciales

| Simbología según ISO 4217 | Indicación de Moneda | 2022 | 2021 |
|---------------------------|----------------------|------|------|
| | | | |

Lic. M. SILMA BARRETO L.
CONTADORA
R.U.C. N° 648454-9

CELSO A. MOREIRA L.
Síndico Titular

Sergio G. Pérez B.
Director
datasystems
 SAECA



NOTA 14 - PRESTAMOS A CORTO Y LARGO PLAZO

(a) Equivalentes al tipo de cambio referencial de la fecha de presentación
(b) Obligaciones garantizadas por valor de garantías.....

| Comentarios | 2022 | | 2021 | |
|---|-------------|-----------------------|-------------|-----------------------|
| | Vencimiento | Importe (miles de Gs) | Vencimiento | Importe (miles de Gs) |
| Préstamos de Entidades Locales | | | | |
| Nombre de la entidad financiera | | | | |
| Nombre de la entidad financiera | | | | |
| (Incluir otros entitades) | | | | |
| Deudas bursátiles/bonos Emitidos | | | | |
| (Incluir programas de forma Individual) | | | | |
| Préstamos de Entidades en el Exterior | | | | |
| Nombre de la entidad financiera | | | | |
| Nombre de la entidad financiera | | | | |
| (Incluir otros entitades) | | | | |
| Deudas bursátiles | | | | |
| (Incluir programas de forma Individual) | | | | |
| Intereses préstamos entidades financieras a pagar | | | | |
| Intereses a pagar | | | | |
| (-) Intereses a Devengar | | | | |
| Intereses deudas bursátiles a pagar | | | | |
| Intereses a pagar | | | | |
| (-) Intereses a Devengar | | | | |
| Total | | 0 | | 0 |

| No Comentarios | 2022 | | 2021 | |
|---|-------------|-----------------------|-------------|-----------------------|
| | Vencimiento | Importe (miles de Gs) | Vencimiento | Importe (miles de Gs) |
| Préstamos de Entidades Locales | | | | |
| Nombre de la entidad financiera | | | | |
| Nombre de la entidad financiera | | | | |
| (Incluir otros entitades) | | | | |
| Deudas bursátiles | | | | |
| (Incluir programas de forma Individual) | | | | |
| Préstamos de Entidades en el Exterior | | | | |
| Nombre de la entidad financiera | | | | |
| Nombre de la entidad financiera | | | | |
| (Incluir otros entitades) | | | | |
| Deudas bursátiles | | | | |
| (Incluir programas de forma Individual) | | | | |
| Intereses préstamos entidades financieras a pagar | | | | |
| Intereses a pagar | | | | |
| (-) Intereses a Devengar | | | | |
| Intereses deudas bursátiles a pagar | | | | |
| Intereses a pagar | | | | |
| (-) Intereses a Devengar | | | | |
| Total | | 0 | | 0 |

NO-APLICABLE

OBLASO A. MOREIRA L.
Síndico Titular

Lic. M. SILMA BARRIETO L.
CONTADORA
R.U.C. N° 648434-J

Sergio G. Pérez B.
Director
datasystems
SAECA



NOTA 15 – PORCION CORRIENTE DE LA DEUDA A LARGO PLAZO


En miles de guaraníes

| | 2022 | 2021 |
|--|------------------|------------------|
| Porción corriente de la deuda a largo plazo | | |
| Cuentas por pagar comerciales | 1.011.589 | 1.532.162 |
| Préstamos bancarios | | |
| Bonos bursátiles | 0 | 500.000 |
| Intereses bancarios a pagar | | |
| Intereses bursátiles a pagar | | |
| Intereses a Pagar | 0 | 7.320 |
| <i>Documentos a Pagar</i> | 1.326.519 | 1.255.261 |
| Total general | 2.338.108 | 3.294.743 |

| | 2022 | 2021 |
|---------------------------------|------------------|------------------|
| Al portador | 330.283 | 309.933 |
| Sergio Perez | 494.264 | 474.285 |
| Carmen de Santacruz | 124.774 | 117.086 |
| Magdalena Cosp de Flecha | 377.198 | 353.957 |
| Sub-ToTal | 1.326.519 | 1.255.261 |


Lic. M. SILMA BARRETO L.
CONTADORA
R.U.C. N° 648454-9


CELSO A. MOREIRA L.
Síndico Titular


Sergio G. Pérez B.
Director
datasystems
 SAECA



NOTA 16 – REMUNERACIONES Y CARGAS SOCIALES A PAGAR

| Remuneraciones y cargas sociales a pagar | En miles de guaraníes | |
|--|-----------------------|---------|
| | 2022 | 2021 |
| Sueldos y otras remuneraciones a pagar | - | 2.107 |
| Aportes y retenciones a pagar | 277.477 | 169.304 |
| Remuneraciones al personal superior a pagar (Indicar otras cuentas) | | |
| Total | 277.477 | 171.410 |

Lic. M. SILMA BARRETO L.
CONTADORA
R.U.C. N° 648454-9

CELSO A. MOREIRA L.
Síndico Titular

Sergio G. Pérez B.
Director
datasystems
SAECA



NOTA 17 – IMPUESTOS A PAGAR

| | En miles de guaraníes | |
|--|-----------------------|--------------|
| | 2022 | 2021 |
| Impuestos a pagar | | |
| Impuesto a la renta a pagar/D.G.G.C. | 2.761 | 1.678 |
| Otros impuestos a pagar (Indicar otros impuestos) | | |
| Total | 2.761 | 1.678 |

Lic. M. SILMA BARRETO L.
CONTADORA
R.U.C. N° 5484349

CELSO A. MOREIRA L.
Síndico Titular

Sergio G. Pérez B.
Director
datasystems
SAECA



NOTA 18 - PROVISIONES

| Provisiones | En miles de guaraníes | |
|---|-----------------------|----------------|
| | 2022 | 2021 |
| Alquileres a Pagar | 0 | 0 |
| Servicios Básicos a Pagar | 0 | 0 |
| Honorarios Profesionales a Pagar | 10.230 | 26.440 |
| Provisión de Honorarios Profesionales a Pagar | 1.825.483 | 37.007 |
| Provisión de Cuentas a Pagar | 0 | 0 |
| Provisión de Remuneraciones a Pagar | 123.740 | 90.779 |
| Provisión de Intereses a Pagar | 140.387 | 37.430 |
| Provisión p/ Impuesto a la Renta | 0 | 0 |
| Provisión p/Aguinaldos | 0 | 0 |
| Total | 2.099.840 | 191.655 |


Lic. M. SILMA BARRETO L.
CONTADORA
R.U.C. N° 648454-9


CELSO A. MOREIRA L.
Síndico Titular


Sergio G. Pérez B.
Director
datasystems
 SAECA



DATA SYSTEMS S. A. E. C. A.

BG

NOTA 19 – OTROS PASIVOS CORRIENTES Y NO CORRIENTES


En miles de guaraníes

| | 2022 | 2021 | 2022 | 2021 |
|---|------------------|------------------|---|------------------|
| Corrientes | | | | |
| Retención de IVA a pagar | 188.489 | 100.415 | | |
| Retención Impuesto a la renta a Pagar | - | - | | |
| Impuestos diferidos | - | - | | |
| Otros ingresos diferidos: Ventas a Realizar | - | 2.802.000 | | |
| Otros Pasivos con Entidades relacionadas | - | - | | |
| Provisiones para contingencias/Indemnizaciones y despidos | - | - | | |
| Otros Deudas | 2.321.202 | 2.523.182 | | |
| Total | 2.509.671 | 5.425.597 | | |
| | | | No Corrientes | |
| | | | Retención de IVA a pagar | |
| | | | Retención Impuesto a la renta a Pagar | |
| | | | Impuestos diferidos | |
| | | | Otros ingresos diferidos: Ventas a Realizar | 2.335.000 |
| | | | Otros Pasivos con Entidades relacionadas | |
| | | | Provisiones para contingencias/Indemnizaciones y despidos | 100.000 |
| | | | Bonos Bursátiles | |
| | | | Total | 2.435.000 |
| | | | | 2.435.000 |


Lic. M. SILMA BARRETO L.
CONTADORA
R.U.C. N° 648.154.9



CELSO A. MOREIRA L.
Síndico Titular


Sergio G. Pérez B.
Director
datasystems
 S.A.E.C.A.



NOTA 20 – CAPITAL INTEGRADO

| Fecha | 2022 | 2021 |
|------------------------------------|-------------------|-------------------|
| Monto Capital Social | | |
| Monto Capital Integrado | 27.000.000 | 27.000.000 |
| Aportes para Futuras Integraciones | 10.000.024 | 4.500.024 |
| Prima por Venta de Acciones | 16.600 | 16.600 |
| Cantidad de Acciones | 270 | 270 |
| Valor Nominal de Acciones | 100 | 100 |
| Total | 37.016.624 | 31.516.624 |

Por nota del 14/09/2022 la Sociedad solicitó a la CNV la modificación del registro de acciones emitidas e integradas, por conversión de estas en acciones escriturales representadas por medio de anotaciones electrónicas en cuenta, por valor de Gs. 25.831.800 (en miles), correspondientes a los títulos físicos presentados por los accionistas para su respectiva anulación y conversión, que aún se encuentra pendiente de concreción/implementación operativa a la fecha de emisión de estos estados financieros.

Lic. M. SILMA BARRETO L.
CONTADORA
R.U.C. N° 648454-9

CELSO A. MOREIRA L.
Síndico Titular

Sergio C. Pérez B.
Director
datasystems
SAECA



NOTA 21 – RESERVAS

| | En miles de guaraníes | |
|-----------------------------|-----------------------|-----------|
| | 2022 | 2021 |
| a Reserva de revalúo | 5.789.777 | 5.789.777 |

Reserva de Revaluo constituida anualmente hasta el 31/12/2019, por Disposiciones Impositivas pertinentes emitidas al respecto por la SET del Ministerio de Hacienda.

| | | |
|------------------------|-----------|-----------|
| b Reserva legal | 2.990.478 | 2.549.918 |
|------------------------|-----------|-----------|

Reserva Legal constituida anualmente, según Disposiciones Legales vigentes.

Breve Descripción

Reserva para Indemnizaciones constituida por decisión de Asamblea General Ordinaria de Accionistas de fecha 15/06/2020 cuya finalidad es su utilización al momento de su pago, en caso de despido de personal. Ver Nota 2 n.

| | | |
|-----------------------------------|-----------|---------|
| d Reservas facultativas | 1.080.000 | 900.000 |
| d.1. Reserva para Indemnizaciones | 1.080.000 | 900.000 |
| d.2. (nuevas cuentas a incluir) | | |

Reserva constituida por decisión de la Asamblea General Ordinaria de Accionistas.

Lic. M. SILMA BARRETO L.
CONTADORA
R.U.C. N° 6484549


CELSO A. MOREIRA L.
Síndico Titular

Sergio G. Pérez B.
Director
datasystems
SAECA



NOTA 22 – DIFERENCIA TRANSITORIA POR CONVERSION

| Diferencia transitoria por conversión | En miles de guaraníes | |
|---------------------------------------|-----------------------|------|
| | 2022 | 2021 |
| | 0 | 0 |


Lic. M. SILMA BARRETO L.
CONTADORA
R.U.C. N° 548454-9

NO APLICABLE

CELSO A. MOREIRA L.
Síndico Titular

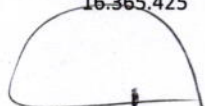

Sergio G. Pérez B.
Director
datasystems
SAECA



NOTA 23 – RESULTADOS ACUMULADOS

| | En miles de guaraníes | |
|------------------------------------|-----------------------|-----------|
| | 2022 | 2021 |
| Resultado de ejercicios anteriores | 237.182 | 237.182 |
| Resultado del ejercicio actual | 16.128.242 | 8.811.194 |
| Totales | 16.365.425 | 9.048.376 |


Lic. M. SILMA BARRETO L.
CONTADORA
R.U.C. N° 648.342


CELSO A. MOREIRA L.
Síndico Titular


Sergio G. Pérez B.
Director
datasystems
SAECA



NOTA 24 – INTERES MINORITARIO

Interes Minoritario

En miles de guaraníes

| 2022 | 2021 |
|------|------|
| 0 | 0 |


Lic. M. SILMA BARRETO L.
CONTADORA
R.U.C. N° 648349


CELSO A. MOREIRA L.
Síndico Titular


Sergio G. Pérez B.
Director
datasystems
SAECA



NOTA 25 – VENTAS

| | En miles de guaraníes | |
|---|-----------------------|-------------------|
| | 2022 | 2021 |
| Ventas | | |
| Ventas línea de negocio 1 | | |
| <i>Local</i> | | |
| Contado | 3.059.909 | 1.451.618 |
| Crédito | 113.075.682 | 70.586.330 |
| <i>Exterior</i> | | |
| Contado | | |
| Crédito | | |
| Ventas línea de negocio 2 | | |
| <i>Local</i> | | |
| Contado | | |
| Crédito | | |
| <i>Exterior</i> | | |
| Contado | | |
| Crédito | | |
| <i>(nuevas líneas de negocio a incluir)</i> | | |
| Total | 116.135.591 | 72.037.948 |


Lic. M. SILMA BARRETO L.
CONTADORA
R.U.C. N° 648340


CELSO A. MOREIRA L.
Síndico Titular


Sergio G. Pérez B.
Director
datasystems
 SAECA



NOTA 26 - COSTO DE VENTAS

| Costo de ventas | Miles de guaraníes | |
|---|--------------------|--------------------|
| | 2022 | 2021 |
| Línea de negocio 1 | | |
| Existencia inicial del inventario | 16.067.216 | 17.849.176 |
| + Compra de bienes y servicios | 98.029.521 | 47.082.107 |
| + Costo de producción | 0 | 0 |
| - Existencia final de inventario | -32.180.272 | -16.067.216 |
| Línea de negocio 2 | | |
| Existencia inicial del inventario | | |
| + Compra de bienes y servicios | | |
| + Costo de producción | | |
| - Existencia final de inventario | | |
| <i>(nuevas líneas de negocio a incluir)</i> | | |
| Total costo de ventas | -81.916.465 | -48.864.067 |


Lic. M. SILMA BARRETO L.
CONTADORA
R.U.C. N° 648454-9


ORLISO A. MOREIRA L.
Síndico Titular


Sergio G. Pérez B.
Director
datasystems
 SAECA



NOTA 27 - GASTOS DE VENTAS Y ADMINISTRATIVOS

(Esta nota deberá ser incluida cuando en el estado de resultados se haga mención a una cuenta de carácter general o cuyo nombre no permita una adecuada identificación de la naturaleza del gasto y su importe sea significativo)

El rubro está compuesto de la siguiente forma:

| | 2022 | | 2021 | |
|---|-------------------|------------------------|-------------------|------------------|
| | Gastos de Ventas | Gastos Administrativos | Total | Total |
| Miles de guaraníes | | | | |
| Movilidad y viáticos | 557.364 | 67.851 | 625.015 | 318.375 |
| Gastos de alquiler | 174.856 | 0 | 174.856 | 129.942 |
| Computación, redes e internet | 23.605 | 26.392 | 49.997 | 35.039 |
| Gastos por servicios | 0 | 0 | 0 | 0 |
| Honorarios profesionales de Gerencia y Gestión | 0 | 910.000 | 910.000 | 780.000 |
| Remuneración del Síndico | 0 | 14.500 | 14.500 | 13.200 |
| Honorarios por Servicios Contables | 0 | 30.000 | 30.000 | 76.003 |
| Honorarios Auditoría Externa | 0 | 24.091 | 24.091 | 23.864 |
| Honorarios profesionales y asesoramiento | 0 | 395.364 | 395.364 | 437.553 |
| Investigación de mercado | 0 | 0 | 0 | 0 |
| Impuestos, Patentes y Tasas | 0 | 95.493 | 95.493 | 73.344 |
| Gastos de reparación y mantenimiento | 0 | 231.470 | 231.470 | 162.960 |
| Gastos del personal y capacitación | 0 | 0 | 0 | 0 |
| Seguros pagados | 0 | 61.269 | 61.269 | 58.012 |
| Otros gastos de operación | 0 | 0 | 0 | 0 |
| Remuneraciones de administradores, directores, síndicos y consejo de vigilancia | 0 | 638.932 | 638.932 | 443.395 |
| Sueldos y Jornales | 0 | 1.682.802 | 1.682.802 | 1.381.889 |
| Aguinaldos | 759.995 | 124.735 | 884.730 | 538.672 |
| Vacaciones e indemnizaciones | 640.460 | 96.656 | 737.117 | 385.631 |
| Bonificación Familiar | 0 | 22.817 | 22.817 | 13.110 |
| Contribuciones Sociales: Aporte Patronal | 0 | 293.611 | 293.611 | 237.988 |
| Regalías y honorarios por servicios técnicos y personales | 2.904.034 | 0 | 2.904.034 | 2.419.160 |
| Gastos de Publicidad y Propaganda | 378.800 | 0 | 378.800 | 126.108 |
| Gastos de Licitación | 282.378 | 0 | 282.378 | 195.434 |
| Gastos Varios / Gastos Generales | 1.058.636 | 637.157 | 1.695.793 | 702.391 |
| Donaciones y Contribuciones | 0 | 1.350 | 1.350 | 20.850 |
| Intereses, multas y recargos impositivos | 0 | 103.693 | 103.693 | 10.351 |
| Intereses a bancos e instituciones financieras | 0 | 0 | 0 | 0 |
| Depreciación bienes de uso | 0 | 628.277 | 628.277 | 613.866 |
| Amortización activos intangibles | 0 | 10.142 | 10.142 | 28.855 |
| Previsiones | 0 | 0 | 0 | 0 |
| Comisiones Pagadas | 3.221.144 | 0 | 3.221.144 | 2.349.858 |
| Impresos y folios | 0 | 122.154 | 122.154 | 61.713 |
| Luz, Agua y Teléfono | 0 | 234.776 | 234.776 | 187.323 |
| Gastos de Transporte y Logística | 0 | 0 | 0 | 0 |
| Gastos No Deducibles | 0 | 229.452 | 229.452 | 65.633 |
| Gastos de Bolsa | 0 | 22.350 | 22.350 | 24.987 |
| I.V.A. no computable y por dif. de cálculo | 0 | 1.412 | 1.412 | 915 |
| Gastos Judiciales | 0 | 0 | 0 | 0 |
| (nuevas cuérras a incluir) | 0 | 0 | 0 | 0 |
| Total | 10.001.272 | 6.706.548 | 16.707.819 | 7.201.630 |

Silma Barreto
LIC. M. SILMA BARRETO L.
CONTADORA
R.U.C. N° 6824549

Celso A. Moreira L.
CELSO A. MOREIRA L.
Síndico Titular

Sergio G. Pérez B.
Sergio G. Pérez B.
Director
datasystems
S A E C A



Nota 28 - Otros Ingresos y gastos operativos

Miles de guaraníes

| Otros ingresos | 2022 | | 2021 | | Otros gastos (Detallar cuenta) | 2022 | | 2021 | |
|---------------------|------|-----------------|------|----------------|-----------------------------------|------|--|------|--|
| | | | | | | | | | |
| Ingresos Varios | | -166.067 | | -71.445 | | | | | |
| Intereses Bancarios | | -3.804 | | -1.877 | | | | | |
| Total | | -169.871 | | -73.322 | Total | | | | |


Lic. M. SILMA BARRETO L.
 CONTADORA
 R.U.C. N° 6424510


CELSO A. MOREIRA L.
 Síndico Titular


Sergio G. Pérez B.
 Director
datasystems
 SAECA



NOTA 29 - INGRESOS Y GASTOS FINANCIEROS NETOS

Miles de guaraníes

Ingresos Financieros netos
Diferencia Cambiaria

| | 2022 | 2021 |
|----------------------|----------|------|
| Diferencia Cambiaria | -630.954 | 0 |

Total ingresos financieros

| | | |
|--|----------|---|
| | -630.954 | - |
|--|----------|---|

Gastos Financieros netos

Intereses, Comisiones y Gastos Bancarios
Intereses y Comisiones GND
Intereses sobre Bonos Emitidos
Diferencia Cambiaria

| | 2022 | 2021 |
|--|----------------|----------------|
| Intereses, Comisiones y Gastos Bancarios | 145.800 | 139.310 |
| Intereses y Comisiones GND | 163.502 | 150.115 |
| Intereses sobre Bonos Emitidos | 27.322 | 85.709 |
| Diferencia Cambiaria | 0 | 230.306 |
| Total gastos financieros | 336.624 | 605.440 |

Total gastos financieros

Lic. M. SILMA BARRETO L.
CONTADORA
R.U.C. N° 648454-9

CELSO A. MOREIRA L.
Síndico Titular

Sergio G. Pérez B.
Director
datasystems
SAECA



Nota 30 - Resultado de inversiones en asociadas

Miles de guaraníes

Resultado de inversiones en asociadas
(Detallar cuenta)

2022

2021

Total

NO APLICABLE.-


Lic. M. SILMA BARRETO L.
CONTADORA
R.U.C. N° 648454-9


CELSO A. MOREIRA L.
Síndico Titular


Sergio G. Pérez B.
Director
datasystems
SAECA



Nota 31 - Resultado participación minoritaria

Miles de guaraníes

Resultado participación minoritaria
(Detallar cuenta)

2022

2021

Total

NO APLICABLE.-

Lic. M. SILMA BARRETO L.
CONTADORA
R.U.C. N° 648454-0

CELSO A. MOREIRA L.
Síndico Titular

Sergio G. Pérez B.
Director
datasystems
SAECA



Nota 32 - IMPUESTO A LA RENTA

En miles de guaraníes

| | 2022 | 2021 |
|-------------------------|-------------------|-------------------|
| Impuesto a la renta | -1.847.265 | -1.018.527 |
| Provisión al 30/09/2022 | | |
| Total | -1.847.265 | -1.018.527 |


Lic. M. SILMA BARRETO L.
CONTADORA
R.U.C. N° 6484549


ORLISO A. MOREIRA L.
Síndico Titular


Sergio G. Perez B.
Director
datasystems
SAECA



Nota 33 - Resultado extraordinario neto de impuesto a la renta

En miles de guaraníes

| | 2022 | 2021 |
|--------------------------------|------|------|
| Conceptos (Detallar) | | |
| Total | - | - |

NO APLICABLE.-


Lic. M. SILMA BARRETO L.
CONTADORA
R.U.C. N° 648454-9


CELSO A. MOREIRA L.
Síndico Titular


Sergio G. Pérez B.
Director
datasystems
SAECA



Nota 34 - Resultado sobre actividades discontinuadas neto de impuesto a la renta

En miles de guaraníes

Resultado sobre actividades discontinuadas neto de impuesto a la renta

2022

2021

(nueva cuenta a incluir)

Subtotal

- Impuesto a la renta

Total

NO APLICABLE.-


Lic. M. SILMA BARRETO L.
CONTADORA
R.U.C. N° 648454-9


OELSO A. MOREIRA L.
Síndico Titular


Sergio G. Pérez B.
Director
datasystems
SAECA



NOTA 35- UTILIDAD (PÉRDIDA) NETA DEL AÑO/PERIODO Y POR ACCIÓN ORDINARIA

La Sociedad calcula la utilidad (pérdida) neta por acción sobre la base de la utilidad (pérdida) del año/periodo y ... acciones ordinarias (aclarar las características de las acciones) de valor nominal G/ ... cada una con derecho a ... voto por acción (aclarar el derecho de voto que tiene cada tipo de acción).

| | 2022 | 2021 |
|--|------------|-----------|
| Cantidad de Acciones Ordinarias en Circulación | 270 | 270 |
| Utilidad Neta | 16.128,242 | 8.811,194 |
| Utilidad Neta por Acción Ordinaria | 59.734,23 | 32.634,05 |



Lic. M. SILMA BARRETO L.
CONTADORA
R.U.C. N° 648154-0



ORLAO A. MOREIRA L.
Síndico Titular



Sergio G. Perez B.
Director
datasystems
SAECA



NOTA 36 - ACTIVOS GRAVADOS

Los siguientes bienes de propiedad de la Sociedad han sido hipotecados y prendados en garantía de obligaciones financieras.

Al 31 de Diciembre de 2021

| Tipo de Activo | Datos del activo gravado | Tipo de garantía | Importe (Indicar moneda) | A favor de |
|----------------|--|------------------|--------------------------|---------------------|
| Terrenos | Fincas N°s: 14.906 y 8.660 del Distrito de San Roque | Hipotecaria | US\$ 320.- (en Miles) | Itaú Paraguay S. A. |
| | | | | |
| | | | | |

Al 31 de Diciembre de 2022

| Tipo de Activo | Datos del activo gravado | Tipo de garantía | Importe (Indicar moneda) | A favor de |
|----------------|--|------------------|--------------------------|---------------------|
| Terrenos | Fincas N°s: 14.906 y 8.660 del Distrito de San Roque | Hipotecaria | US\$ 320.- (en Miles) | Itaú Paraguay S. A. |
| | | | | |
| | | | | |


Lic. M. SILMA BARRETO L.
 CONTADORA
 R.U.C. N° 648454-9


CELSO A. MOREIRA L.
 Síndico Titular


Sergio G. Pérez B.
 Director
datasystems
 SAECA



DATA SYSTEMS S. A. E. C. A.

[Índice](#)

NOTA 37 - CONTINGENCIAS Y COMPROMISOS

(Esta nota deberá incluir un breve detalle de contratos con terceros, vigente a la fecha de cierre del ejercicio, cuyo incumplimiento o cláusula específica podrían generar obligaciones contingentes para el cliente).

Los principales contratos suscritos por la Sociedad, vigentes al 31 de Diciembre de 2022 son:

- a)
- b)

Al 31 de Diciembre de 2022 no existen situaciones contingentes, ni reclamos que pudieran resultar en la generación de obligaciones para la Sociedad adicionales a las que se presentan en estos estados financieros.

Obs.: Esta información debe estar ajustada a lo requerido por la Norma de Información Financiera N° 5 Contingencias y sucesos que ocurren después de la fecha del balance.

Lic. M. SILMA BARRETO L.
CONTADORA
R.U.C. N° 648454-9

DELSO A. MOREIRA L.
Síndico Titular

Sergio G. Pérez B.
Director
datasystems
S.A.E.C.A.



NOTA 38 - IMPUESTO DIFERIDO

En miles de guaraníes

Al ... de 20X2 la Sociedad constituyó una provisión para Impuesto a la renta de Guaraníes (Al ... de 20X1: Guaraníes) / (La Sociedad no ha constituido provisión para Impuesto a la renta, debido a que a esa fecha la misma generó renta imponible que fue compensada con quebrantos impositivos acumulados a esa fecha).

La Sociedad contabiliza el impuesto a la renta por el método de lo diferido, método del pasivo. El mencionado método establece la determinación de activos o pasivos impositivos diferidos netos basados en las diferencias temporales y temporarias, con cargo a la línea Impuesto a la renta del Estado de resultados.

El siguiente cuadro detalla las diferencias temporales a la tasa del impuesto a los efectos de determinación del impuesto diferido:

| | 2022 | 2021 |
|--|------|------|
| Activos y pasivos impositivos diferidos: | | |
| Caja y Bancos | | |
| Inversiones | | |
| Provisión para deudores incobrables | | |
| Bienes de uso | | |
| Activos intangibles | | |
| Provisión del pasivo | | |
| Deudas comerciales y bancarias | | |
| Bienes de cambio | | |
| Sub - total | | |
| Provisión para Impuestos diferidos netos | | |
| Total activo/pasivo impositivo diferido neto antes de quebrantos | | |
| Quebranto impositivo | | |
| Total | | |

NO APLICABLE: VER EXPLICACIÓN SIGUIENTE


Tal como se indica en la Nota 32, al 31 de diciembre del 2022 y 2021 la Sociedad contabilizó una provisión impuesto a la renta empresarial de Guaraníes 1,847,265 (en Miles) y de Guaraníes 1,018,527 (en Miles), respectivamente.

La Sociedad contabiliza el impuesto a la renta por el método de lo diferido, método del pasivo. El mencionado método establece la determinación de activos o pasivos impositivos diferidos netos basados en las diferencias temporales y temporarias, con cargo a la línea Impuesto a la renta del Estado de resultados.

Atendiendo que no se han suscitado en el Ejercicio Fiscal 2022 ni el 2021 ninguna de las diferencias mencionadas, no se ha constituido al 31 de diciembre del 2022 y 2021 monto alguno en concepto de impuesto diferido.


Lic. M. SILMA BARRETO L.
 CONTADORA
 R.U.C. N° 648454-9


CELSO A. MOREIRA L.
 Síndico Titular



Sergio G. Pérez B.
 Director
datasystems
 SAECA



NOTA 39 - HECHOS POSTERIORES

(En caso en que entre la fecha del cierre del ejercicio y la fecha de emisión de los estados financieros existan hechos posteriores significativos deberá evaluarse el tipo de hecho posterior del que se trate y modificar esta nota según corresponda).


Entre la fecha de cierre del ejercicio y la fecha de preparación de estos estados financieros, no han ocurrido hechos significativos de carácter financiero o de otra índole que afecten la situación patrimonial o financiera o los resultados de la Sociedad al 31 de Diciembre del 2022.



Lic. M. SILMA BARRETO L.
CONTADORA
R.U.C. N° 648454-9



ORLAO A. MOREIRA L.
Síndico Titular



Sergio G. Pérez
Director
datasystems




NOTA 40 - SALDOS Y TRANSACCIONES CON PARTES RELACIONADAS

Miles de guaraníes


| a) Los referidos saldos son los siguientes: | 2022 | 2021 |
|--|------------------|------------------|
| ACTIVO | | |
| Cuentas por cobrar comerciales: Clientes | | |
| José M. Flecha | 32.280 | 29.901 |
| Otros Créditos | | |
| Adelantos Varios | | |
| José M. Flecha | 20.006 | 20.006 |
| Sergio G. Pérez | 1.445 | 1.343 |
| Viáticos a Rendir | | |
| José M. Flecha | 47.173 | 44.261 |
| Total Activo | 100.904 | 95.511 |
| PASIVO | | |
| Porción Corriente de la Deuda a Largo Plazo | | |
| Documentos a Pagar: Sergio G. Pérez | 494.264 | 474.285 |
| Documentos a Pagar: Carmen C. de Santacruz | 124.773 | 117.086 |
| Documentos a Pagar: Magdalena C.Vda de Flecha | 377.198 | 353.957 |
| Remuneraciones y cargas sociales a pagar | | |
| José M. Flecha | 0 | 0 |
| Sergio G. Pérez | 120.000 | 87.500 |
| Celso A. Moreira L. | 3.740 | 3.279 |
| Total Pasivo | 1.119.975 | 1.036.107 |

b) Las referidas transacciones fueron las siguientes:

| EGRESOS | 2022 | 2021 |
|---|------------------|------------------|
| Costos de Ventas | | |
| Honorarios Prof. de Ger.y Gestión y Otros: José M. Flecha | 2.771.643 | 1.422.966 |
| Remuneración de Directores: José M. Flecha | 491.486 | 341.073 |
| Gastos Administrativos | | |
| Honorarios y Remuneración Personal Superior | | |
| Honorarios Prof. de Ger.y Gestión: Sergio G. Pérez | 910.000 | 780.000 |
| Remuneración de Directores: Sergio G. Pérez | 491.486 | 341.073 |
| Remuneración de Directores: Rocío Flecha | 147.446 | 102.322 |
| Remuneración del Síndico: Celso A. Moreira L. | 14.500 | 13.200 |
| Total Egresos | 4.826.561 | 3.000.634 |


Lic. M. SILMA BARRETO L.
CONTADORA
R.U.C. N° 648454-9


CELSO A. MOREIRA L.
Síndico Titular


Sergio G. Pérez B.
Director
datasystems
SAECA



NOTA 41 - CUENTAS DE CONTINGENCIAS Y DE ORDEN

Miles de guaraníes

| | 2022 | 2021 |
|---|------------------|------------------|
| DEUDORAS/ACREEDORAS | | |
| Garantías Otorgadas/Otorgantes de Garantías | 2.899.150 | 2.720.523 |
| Hipotecas | 2.348.678 | 2.203.968 |
| Documentos | | |
| Fianzas | | |
| Cash Collateral | | |
| Cartas de Créditos | 550.472 | 516.555 |
| Otros | | |
| Obligaciones Emitidas/Acreedores por Obligaciones Emitidas | 0 | 27.322 |
| Cupones por Bonos Emitidos | 0 | 27.322 |
| Total | 2.899.150 | 2.747.845 |

Lic. M. SILMA BARRETO L.
CONTADORA
R.U.C. N° 648454-9

CELSO A. MOREIRA L.
Síndico Titular

Sergio G. Pérez B.
Director
datasystems
SAECA



**MEMORIA DEL DIRECTORIO
CORRESPONDIENTE AL EJERCICIO 2022**

Señores Accionistas:

En cumplimiento de las disposiciones legales y conforme a lo establecido en los Estatutos Sociales, nos dirigimos a Uds. a fin de poner a vuestra consideración, la Memoria del Directorio correspondiente al ejercicio cerrado al 31 de diciembre de 2022.

Como es habitual es nuestro objetivo presentar en esta memoria el análisis anual por parte del Directorio. Es importante mencionar que luego de un año 2021 de recuperación de la pandemia de Covid 19, nuestra compañía ha retomado un fuerte impulso en el crecimiento en todos los aspectos.

Si bien a principios del 2022, la economía del país no parecía dar señales de mejoramiento como efecto de la reducción de la cosecha agrícola como consecuencia de la sequía, podemos afirmar que en especial el segundo semestre hemos corroborado un aumento significativo en las inversiones en el área tecnológica y de servicios.

Por otro lado, un aspecto importante a mencionar ha sido la compleja situación al que nos hemos enfrentado en el 2022 como consecuencia del desabastecimiento de nuestros proveedores de equipos del exterior. Como resultado de los tiempos de pandemia, la posterior alta demanda y los conocidos problemas logísticos, han generado cuellos de botella en la provisión de los equipos, lo cual ha repercutido sensiblemente en nuestra capacidad de poder hacer frente a las entregas y cumplimiento de órdenes de compra. Ante esta situación y la falta de solución inmediata por parte de nuestros proveedores, hemos cambiado todas las estrategias definidas a principio de año, cambiando el enfoque de nuestras propuestas de negocios para salvar la situación.

Desde el punto de vista interno y organizacional, un comentario especial es acerca de la exitosa implementación de la metodología de OKR (del inglés *Objectives and Key Results*). Esta metodología nos ha permitido evaluar el desarrollo de los negocios en forma continua y en tiempo real; como consecuencia se han podido establecer cambios estratégicos en tiempo y forma, acordes a los constantes giros del mercado.

Es así, que apoyados por la priorización, por parte de las empresas y las instituciones, de la digitalización y la utilización de nuevas tecnologías, nuestra compañía ha emprendido y ejecutado varios proyectos con resultados exitosos, lo cual ha resultado en un crecimiento muy importante a nivel institucional.

En relación a la evolución de las ventas, podemos destacar un record de facturación de Gs. 116.135 millones, resultando un aumento del 61% en relación al año 2021. Adicionalmente hemos mejorado nuestra eficiencia operativa reduciendo los gastos en relación a las ventas desde un 17% a un 14% interanualmente.

Acerca de nuestras unidades de negocios, podemos mencionar con satisfacción que todas han demostrado un mejoramiento en su gestión y en el aumento de ventas en




relación al año anterior, lo cual ha contribuido positivamente en el crecimiento de toda la compañía.

En cuanto a la situación económica y financiera de la compañía, todas las decisiones implementadas en los últimos años y las medidas correctivas, han permitido mantener de manera razonable una posición financiera saludable y con una buena capacidad para acompañar el exigente desafío del crecimiento continuo.

Finalmente, queremos agradecer a ustedes nuestros accionistas, por su confianza y apoyo constante para llevar adelante la conducción de la empresa.

EL DIRECTORIO




INFORME DEL SÍNDICO

A los Accionistas de la firma
Data Systems S.A.E.C.A.

En cumplimiento del mandato que me ha conferido la Asamblea de Accionistas, las disposiciones legales y los Estatutos sociales, informo que he procedido a examinar el Balance de Situación Patrimonial, Estado de Resultados, Flujo de Efectivo, Estado de Evolución del Patrimonio Neto, Notas a los Estados Contables e Informes complementarios y Anexos y la Memoria del Directorio, correspondiente al ejercicio cerrado el 31 de diciembre de 2022.

En mi opinión, los referidos estados contables reflejan razonablemente la situación patrimonial y financiera de la Empresa, de acuerdo con los principios de contabilidad generalmente aceptados por lo que me permito recomendar a los señores Directores su aprobación.

Asunción, 29 de Marzo de 2023.



Lic. Celso A. Moreira L.
Síndico Titular