

**DATA SYSTEMS**  
**Sociedad Anónima**  
**Emisora de Capital Abierto**

**Estados Contables al**  
**30 de Junio del 2022 y 2021**



Fecha Presentación: 30/06/2022

INDICE	REF.
<b>Informacion General</b>	
Descripción de la naturaleza y del negocio de la Sociedad	<u>Nota 1</u>
Resumen de las principales políticas contables	<u>Nota 2</u>
<b>Balance General</b>	
Efectivo y equivalente de efectivo	<u>BG</u> <u>Nota 3</u>
Inversiones temporales	<u>Nota 4</u>
Cuentas por cobrar comerciales	<u>Nota 5</u>
Otros créditos	<u>Nota 6</u>
Cuentas por cobrar comerciales	<u>Nota 5</u>
Inventarios	<u>Nota 7</u>
Inversión en asociadas	<u>Nota 8</u>
Propiedades, planta y equipo y Bienes para Leasing	<u>Nota 9</u>
Activos disponibles para la venta	<u>Nota 10</u>
Activos intangibles	<u>Nota 11</u>
Goodwill	<u>Nota 12</u>
Cuentas por pagar comerciales	<u>Nota 13</u>
Préstamos a corto plazo	<u>Nota 14</u>
Porción corriente de la deuda a largo plazo	<u>Nota 16</u>
Remuneraciones y cargas sociales a pagar	<u>Nota 16</u>
Impuestos a pagar	<u>Nota 17</u>
Provisiones	<u>Nota 18</u>
Otros pasivos corrientes	<u>Nota 19</u>
Prestamos a largo plazo	<u>Nota 14</u>
Otros pasivos no corrientes	<u>Nota 19</u>
Capital integrado	<u>Nota 20</u>
Reserva de revalúo	<u>Nota 21</u>
Reserva legal	<u>Nota 21</u>
Reservas estatutarias	<u>Nota 21</u>
Reservas facultativas	<u>Nota 21</u>
Diferencia transitoria por conversión	<u>Nota 22</u>
Resultados acumulados	<u>Nota 23</u>
Interés minoritario	<u>Nota 24</u>
<b>Estado de Resultados</b>	
Ventas	<u>ER</u> <u>Nota 25</u>
Costo de ventas	<u>Nota 26</u>
Gastos de ventas	<u>Nota 27</u>
Gastos administrativos	<u>Nota 27</u>
Otros ingresos y gastos operativos	<u>Nota 28</u>
Ingresos financieros - neto	<u>Nota 29</u>
Gastos financieros - neto	<u>Nota 29</u>
Resultado de inversiones en asociadas	<u>Nota 30</u>
Resultado participación minoritaria	<u>Nota 31</u>
Impuesto a la renta	<u>Nota 32</u>
Resultado extraordinario neto de impuesto a la renta	<u>Nota 33</u>
Resultado sobre actividades discontinuadas neto de impuesto a la renta	<u>Nota 34</u>
Utilidad/(Pérdida) neta del año	<u>Nota 35</u>
Utilidad neta por acción ordinaria	<u>Nota 35</u>
<b>Estado de Evolución del Patrimonio Neto</b>	
<b>Estado de Flujos de Efectivo</b>	
<b>Otras Notas de los Estados Financieros</b>	
Activos gravados	<u>Nota 36</u>
Contingencias y compromisos	<u>Nota 37</u>
Impuesto diferido	<u>Nota 38</u>
Hechos posteriores	<u>Nota 39</u>
Saldos y transacciones con partes relacionadas	<u>Nota 40</u>
Cuentas de Contingencias y de Orden	<u>Nota 41</u>

  
**Lic. M. SILMA BARRETO L.**  
**CONTADORA**  
**R.U.C. N° 648454-9**

  
**CELSO A. MOREIRA L.**  
**Síndico Titular**

  
**Sergio G. Pérez B.**  
**Director**  
**datasytems**  
S.A.E.C.A.

**BALANCE GENERAL**  
**Al 30 de Junio de 2022**  
(En miles de guaraníes)

	Nota	2022	2021
<b>ACTIVOS</b>			
			(X)
<b>Activos Corrientes</b>			
Efectivo y equivalente de efectivo	3	17.388.516	12.360.763
Inversiones temporales	4	-	-
Cuentas por cobrar comerciales	5	23.997.083	21.159.202
Otros créditos	6	10.259.644	6.785.959
Inventarios	7	14.200.819	11.980.471
<b>Total activos corrientes</b>		<b>65.846.061</b>	<b>52.286.395</b>
<b>Activos no Corrientes</b>			
Otros créditos	6	1.000.418	-
Cuentas por cobrar comerciales	5	5.695.618	3.740.369
Inversión en asociadas	8	-	-
Propiedades, planta y equipo y Bienes Leasing - neto	9	14.375.819	12.198.520
Activos disponibles para la venta	10	-	-
Activos intangibles	11	535.871	451.666
Goodwill	12	-	-
<b>Total activos no corrientes</b>		<b>21.607.726</b>	<b>16.390.654</b>
<b>Total Activos</b>		<b>87.453.788</b>	<b>68.676.950</b>
<b>PASIVOS Y PATRIMONIO NETO</b>			
<b>Pasivos corrientes</b>			
Cuentas por pagar comerciales	13	8.030.075	5.562.992
Préstamos a corto plazo	14	-	-
Porción corriente de la deuda a largo plazo	15	2.506.477	2.452.372
Remuneraciones y cargas sociales a pagar	16	208.758	230.571
Impuestos a pagar	17	1.661	12.334
Provisiones	18	2.082.832	713.758
Otros pasivos corrientes	19	13.621.605	13.005.907
<b>Total Pasivos Corrientes</b>		<b>26.451.409</b>	<b>21.977.934</b>
<b>Pasivos no corrientes</b>			
Préstamos a largo plazo	14	-	-
Otros pasivos no corrientes	19	8.130.618	4.090.369
<b>Total pasivos no corrientes</b>		<b>8.130.618</b>	<b>4.090.369</b>
<b>Total Pasivos</b>		<b>34.582.027</b>	<b>26.068.302</b>
<b>Patrimonio Neto</b>			
Capital integrado	20	37.016.624	31.516.624
Reserva de revalúo	21	5.789.777	5.789.777
Reserva legal	21	2.990.478	2.549.918
Reservas estatutarias	21	-	-
Reservas facultativas	21	1.080.000	900.000
Diferencia transitoria por conversión	22	-	-
Resultados acumulados	23	5.994.883	1.852.328
Subtotal		52.871.762	42.608.647
Interés minoritario	24	-	-
<b>Total Patrimonio Neto</b>		<b>52.871.762</b>	<b>42.608.647</b>
<b>Total Pasivos y Patrimonio Neto</b>		<b>87.453.788</b>	<b>68.676.950</b>
<b>CUENTAS DE CONTINGENCIAS Y DE ORDEN</b>			
<b>DEUDORAS/ACREEDORAS</b>			
Garantías Otorgadas/Otorgantes de Garantías	41	2.705.770	2.670.741
Obligaciones Emitidas/Acreedores por Obligaciones Emitidas	41	6.329	63.397
<b>Total de Cuentas de Contingencias y de Orden</b>		<b>2.712.099</b>	<b>2.734.138</b>

(X) = Ciertas cifras han sido reclasificadas, a efectos comparativos.  
Las notas que se acompañan forman parte integrante de estos estados.



**ESTADO DE RESULTADOS**  
**Al 30 de Junio de 2022**  
 Comparativo con igual período del año anterior  
 (En miles de guaraníes)

	Nota	2022	2021
Ventas	<u>25</u>	40.439.261	26.722.751
Costo de ventas	<u>26</u>	-25.572.878	-18.778.364
<b>Utilidad bruta</b>		<b>14.866.383</b>	<b>7.944.387</b>
Gastos de ventas	<u>27</u>	4.503.277	3.220.015
Gastos administrativos	<u>27</u>	3.198.551	2.747.947
Otros ingresos y gastos operativos	<u>28</u>	-37.902	-27.239
<b>Resultado operativo</b>		<b>7.663.926</b>	<b>5.940.723</b>
Ingresos financieros - neto	<u>29</u>	0	0
Gastos financieros - neto	<u>29</u>	225.112	388.518
<b>Subtotal</b>		<b>225.112</b>	<b>388.518</b>
Resultado de inversiones en asociadas	<u>30</u>	0	0
<b>Resultados ordinarios antes de impuesto a la renta y participación minoritaria</b>		<b>225.112</b>	<b>388.518</b>
Resultado participación minoritaria	<u>31</u>	0	0
<b>Resultado ordinario antes del impuesto a la renta</b>		<b>6.977.345</b>	<b>1.615.146</b>
Impuesto a la renta	<u>32</u>	-1.219.644	0
<b>Resultado neto de actividades ordinarias</b>		<b>5.757.701</b>	<b>1.615.146</b>
Resultado extraordinario neto de impuesto a la renta	<u>33</u>	0	0
Resultado sobre actividades discontinuadas neto de impuesto a la renta	<u>34</u>	0	0
<b>Utilidad/(Pérdida) neta del año</b>		<b>5.757.701</b>	<b>1.615.146</b>
<b>Utilidad neta por acción ordinaria</b>	<u>35</u>	<b>21</b>	<b>6</b>

Las notas que se acompañan forman parte integrante de estos estados.

  
**Lic. M. SILMA BARRETO L.**  
**CONTADORA**  
**R.U.C. N° 648454-9**

  
**CELSO A. MOREIRA L.**  
**Simatos Titular**

  
**Sergio G. Pérez B.**  
**Director**  
**datasystems**  
 S A E C A



DATA SYSTEMS S. A. E. C. A.

Índice

**ESTADO DE EVOLUCIÓN DEL PATRIMONIO NETO**  
Al 30 de Junio de 2022  
Comparativo con igual periodo del año anterior  
(En miles de guaraníes)

Descripción	Aporte de los propietarios		Reserva de emisión	Reserva de revaluación técnico	Garancias reservadas		Resultados acumulados	Interés Minoritario	Total
	Capital suscrito e integrado	Primas de emisión			Reserva legal	Reserva facultativa			
Saldo al 30 de Junio de 2020	27.000.024	16.800	5.788.777	-	2.247.656	900.000	435.381	-	36.369.837
Saldo en política contable (Nota 1)	27.000.024	16.800	5.788.777	-	2.247.656	900.000	435.381	-	36.369.837
Saldo de dividendos e/Acta de Asamblea Ordinaria N°... de fecha.....	-	-	-	-	-	-	-	-	-
Pago de Dividendos / Dividendos a Pagar	-	-	-	-	302.063	-	-1.239.206	-	-1.239.206
Constitución de Reserva Legal	-	-	-	-	-	-	-302.063	-	-302.063
Aporte para Futuras Integraciones	4.500.000	-	-	-	-	-	-4.500.000	-	-4.500.000
Constitución de Créditos para Inobrables	-	-	-	-	-	-	-	-	-
Constitución de Provisión por Obsolescencia	-	-	-	-	-	-	-	-	-
Constitución de Reservas: Indemnizaciones para Despidos	-	-	-	-	-	-	-	-	-
Ajuste por redondeo	-	-	-	-	-	-	-	-	-
Resultado complementario del año/periodo	-	-	-	-	-	-	5.842.870	-	5.842.870
Integraciones del capital social	-	-	-	-	-	-	-	-	-
Reducción del capital social e/Acta de Asamblea General Ordinaria N°... de fecha.....	-	-	-	-	-	-	-	-	-
Reajuste de activos fijos	-	-	-	-	-	-	-	-	-
Reajuste técnico	-	-	-	-	-	-	1.615.146	-	1.615.146
Resultado del año/periodo	-	-	-	-	-	-	1.615.146	-	1.615.146
Saldo al 30 de Junio de 2021	31.500.024	16.800	5.788.777	-	2.549.918	900.000	1.832.328	-	42.696.547
Integración del capital social	-	-	-	-	-	-	-	-	-
Distribución de dividendos e/Acta de Asamblea General Ordinaria N°... de fecha..... según detalle:	-	-	-	-	-	-	-	-	-
Pago de Dividendos / Dividendos a Pagar	-	-	-	-	440.560	-	-2.190.634	-	-2.190.634
Constitución de Reserva Legal	-	-	-	-	-	-	-440.560	-	-440.560
Aporte para Futuras Integraciones	5.500.000	-	-	-	-	-	-5.500.000	-	-5.500.000
Constitución de Créditos para Inobrables	-	-	-	-	-	-	-	-	-
Constitución de Provisión por Obsolescencia	-	-	-	-	-	-	-500.000	-	-500.000
Constitución de Reservas: Indemnizaciones para Despidos	-	-	-	-	-	-	-180.000	-	-180.000
Ajuste por redondeo	-	-	-	-	-	160.000	-	-	-
Resultado complementario del año/periodo 2021	-	-	-	-	-	-	7.195.048	-	7.195.048
Saldo Proximinar	37.000.024	16.800	5.788.777	-	2.950.478	1.060.000	237.182	-	47.114.061
Reajuste de activos fijos	-	-	-	-	-	-	-	-	-
Reajuste técnico	-	-	-	-	-	-	-	-	-
Resultado del año/periodo	-	-	-	-	-	-	5.757.701	-	5.757.701
Saldo al 30 de Junio de 2022	37.000.024	16.800	5.788.777	-	2.950.478	1.060.000	5.994.883	-	52.871.762

Las notas que se acompañan forman parte integrante de estos estados.

*Sergio G. Pérez B.*  
Director  
datasystems S.A.E.C.A.

*Celso A. Morales*  
Sistemas Contables

*Sandra*  
Lic. M. SELMA BARRETO L.  
CONTADORA  
F.U.C. N° 648454-9

DATA SYSTEMS S. A. E. C. A.

**ESTADO DE FLUJOS DE EFECTIVO (Método directo)**  
**Al 30 de Junio de 2022**  
 Comparativo con igual periodo del año anterior  
 (En miles de guaraníes)

	2022	2021
<b>FLUJO DE EFECTIVO DE ACTIVIDADES OPERATIVAS</b>		
Cobranzas efectuadas a clientes		
Pagos efectuados a proveedores y empleados	40.496.508	38.339.066
Efectivo generado por las operaciones	-41.219.994	-32.952.226
Intereses pagados		
Otros ingresos y (egresos) - neto	1.508	858
Pagos de impuesto a la renta		
<b>Flujo neto de efectivo de actividades operativas</b>	<b>(721.978)</b>	<b>5.387.698</b>
<b>FLUJO DE EFECTIVO DE ACTIVIDADES DE INVERSIÓN</b>		
Adquisición de bienes de uso		
Ventas de bienes de uso	(1.693.462)	(135.561)
Intereses cobrados sobre inversiones		
Adquisición de inversiones		
<b>Flujo neto de efectivo de actividades de inversión</b>	<b>(1.693.462)</b>	<b>(135.561)</b>
<b>FLUJO DE EFECTIVO DE ACTIVIDADES DE FINANCIACIÓN</b>		
(Disminución) Incremento de préstamos		
(Disminución) Incremento de Bonos	(250.000)	(250.000)
Aportes de capital recibidos		
Dividendos pagados	(2.190.634)	(1.239.206)
Otros Egresos Financieros	(118.512)	(217.431)
<b>Flujo neto de efectivo de actividades de financiamiento</b>	<b>(2.559.146)</b>	<b>(1.706.637)</b>
(Disminución) Incremento neto de efectivo	(4.974.586)	3.545.500
Efecto estimado de la diferencia de cambio sobre el saldo de efectivo	-	-
Efectivo al principio del año	22.363.102	8.815.263
<b>Efectivo al final del periodo</b>	<b>17.388.516</b>	<b>12.360.763</b>

Las notas que se acompañan forman parte integrante de estos estados.

**Lic. M. SILMA BARRETO L.**  
**CONTADORA**  
 R.U.C. N° 648454-9

**CELSO A. MOREIRA L.**  
 Síndico Titular

**Sergio G. Pérez B.**  
 Director  
**datasystems**  
 SAECA





**NOTAS A LOS ESTADOS FINANCIEROS CORRESPONDIENTES AL PERIODO TERMINADO** Al 30 de Junio de 2022

Presentadas en forma comparativa con el periodo terminado Al 30 de Junio de 2021

**NOTA 1 – DESCRIPCIÓN DE LA NATURALEZA Y DEL NEGOCIO DE LA COMPAÑÍA**

La empresa fue constituida bajo la forma jurídica de Sociedad Anónima, según las leyes vigentes en Paraguay, el 18 de setiembre de 1979, con una duración de 99 años. Tiene por objeto dedicarse por cuenta propia o ajena, o asociada a terceros, dentro o fuera del país, a la importación, exportación y representación de todo tipo de productos y todo lo relacionado con el procesamiento de datos, análisis y diseños de sistema, automatización de procesamiento en tiempo real, programación de computadoras electrónicas y en general, elaboración de sistema de información, aplicación de técnicas matemáticas, cálculos estadísticos, control estadísticos de la calidad, modelos matemáticos.

En octubre de 1995, la Sociedad solicitó a la Comisión Nacional de Valores, acogerse a los beneficios otorgados por la Ley N° 548 del 21 de abril de 1994, a los efectos de cotizar sus acciones en el mercado de la Bolsa de Valores de Asunción. La Sociedad obtuvo, mediante la Resolución N° 194/95 de la Comisión Nacional de Valores la calificación de Sociedad Emisora de Capital Abierto. La referida Ley fue derogada por la Ley N° 1.284/98 - "MERCADO DE VALORES" y está a su vez por la Ley N° 5.810/17 - "MERCADO DE VALORES" del 18 de julio del 2017. Dicha norma es la que regula actualmente la oferta pública de valores y sus emisores, entre otros.

**Lic. M. SY. MA BARRETO L.**  
**CONTADORA**  
**R.U.C. N° 648454-9**

**CELSO A. MOREIRA**  
Director

**Sergio G. Pérez B.**  
Director  
**datasystems**  
SAECA



## NOTA 2 - RESUMEN DE LAS PRINCIPALES POLÍTICAS CONTABLES

Resumen de las principales políticas contables: a modo referencial, se incluyen las siguientes revelaciones de políticas contables en estados financieros de uso general que podrá ser tenida en consideración por las sociedades emisoras para la preparación de este capítulo de los estados financieros:

### a. Bases de contabilización (Según NIF Bases de preparación de los Estados Financieros)

Los estados financieros se han preparado siguiendo los criterios de las Normas de Información Financiera (NIF) emitidas por el Consejo de Contadores Públicos del Paraguay sobre la base de costos históricos, excepto para el caso de activos y pasivos en moneda extranjera y las propiedades, planta y equipo según se explica en los puntos c) y h), y no reconocen en forma integral los efectos de la inflación sobre la situación patrimonial y financiera de la sociedad, sobre los resultados de sus operaciones y los flujos de efectivo, en atención a que la corrección monetaria no constituye una práctica contable obligatoria en el Paraguay. También la Sociedad aplica para la preparación de sus estados financieros las reglamentaciones vigentes de la Administración Tributaria.

En lineamientos a las Normas de Información Financiera (NIF) emitidas por el Consejo de Contadores Públicos del Paraguay, la Sociedad expone las bases de preparación y aplicación de los Estados Financieros que a continuación se detalla:

#### a1. Declaración de cumplimiento:

Los presentes Estados Financieros por el Ejercicio fiscal terminado el 30 de junio del 2022 que se presentan en forma comparativa con los Estados Financieros del Ejercicio fiscal terminado el 30 de junio del 2021, han sido preparados de conformidad con las Normas Internacionales de Información Financiera (NIF), emitidas por el Consejo de Contadores Públicos del Paraguay.

#### a2. Formatos de los Estados Financieros:

El Ejercicio fiscal de la Sociedad comienza el 1 de enero y finaliza el 31 de diciembre de cada año.

La exposición de los Estados Financieros adoptada es consistente con la NIF 1 - Adopción de las Normas Internacionales de Información Financiera. En particular, con:

\* Los Estados de Situación Patrimonial fueron preparados clasificando los Activos y Pasivos con el criterio "corriente y no corriente". Los Activos y Pasivos corrientes son aquellos que se espera sean realizados dentro de los 12 meses posteriores al cierre del ejercicio.

\* Los Estados de Resultados, Los Ingresos y egresos son reconocidos en función de su devengamiento.

\* Los Estados de Resultados comprenden la utilidad (o pérdida) del ejercicio incluida en los Estados de Resultados.

\* Los Estados de Evolución del Patrimonio Neto fueron preparados mostrando por separado la utilidad (pérdida) del ejercicio.

\* Los Estados de Flujo de Efectivo fueron preparados empleando el "método directo" para conciliar el resultado del ejercicio con el flujo de efectivo generado por las operaciones, tal como lo establece la NIC 7.

### b. Uso de estimaciones contables

La preparación de los presentes estados financieros requiere que la Gerencia de la sociedad realice estimaciones y evaluaciones que afectan el monto de los activos y pasivos registrados y contingentes, como así también los ingresos y egresos registrados en el período. Los resultados reales futuros pueden diferir de las estimaciones y evaluaciones realizadas a la fecha de preparación de los presentes estados financieros.

### c. Moneda extranjera

Los activos y pasivos en moneda extranjera se valúan a los tipos de cambio vigentes a la fecha de cierre del período.

Las diferencias de cambio originadas por fluctuaciones en los tipos de cambio producidos entre las fechas de concertación de las operaciones y su liquidación o valuación al cierre del ejercicio, son reconocidas en resultados.

	2022				2021			
	Indicar moneda	Simbología según ISO 4217	Miles de G.	T* C* 1 US\$	Indicar moneda	Simbología según ISO 4217	Miles de G.	T* C* 1 US\$
Activos	4.224,11	USD	28.883.968	6.837,88	3.041,32	USD	20.480.188	6.733,98
Pasivos	2.449,47	USD	16.764.727	6.844,21	2.374,78	USD	16.022.409	6.746,90
Posición neta	<u>1.774,64</u>	<u>USD</u>	<u>12.119.241</u>		<u>666,54</u>	<u>USD</u>	<u>4.457.779</u>	

A la fecha de emisión de estos estados financieros, el tipo de cambio de la moneda extranjera en US\$ no varió sustancialmente con respecto al vigente el 31 de diciembre del 2021.

### d. Efectivo y equivalentes de efectivo

Se considerarán dentro del concepto de efectivo los saldos en efectivo, disponibilidades en cuentas bancarias y toda inversión de muy alta liquidez, con vencimiento originalmente pactado no superior a tres meses.

### e. Previsión para cuentas de dudoso cobro/Incobrables

Las provisiones para cuentas de dudoso cobro se determinan al cierre de cada ejercicio y/o periódicamente sobre la base del estudio de la cartera de créditos realizado con el objeto de determinar la porción no recuperable de las cuentas a cobrar. Las provisiones para cuentas de dudoso cobro se determinan periódicamente y se muestra en Nota 5 de estos estados financieros.

### f. Inventarios

Las existencias se valúan al menor entre su costo de adquisición o de producción y su valor neto de realización (NIF 12, párrafo 5). Para determinar el consumo (baja de inventarios) se aplican la fórmula de costo de PPP (Precio Promedio Ponderado). NIF 12, párrafos 16 al 20. Ver Nota 7

### g. Provisiones para desvalorización y deterioro de inventarios

Las provisiones para desvalorización y deterioro de inventarios han sido estimadas tomando como base la valorización del stock deteriorado existente al cierre del ejercicio o de cada período informado. Ver Nota 7

Lic. M. SILVA BARRETO L.  
CONTADORA  
R.U.C. N° 648454-9

CELSO A. MOREIRA L.  
Síndico Titular

Sergio G. Pérez B.  
Director

datasystems  
SAECA



## h. Propiedades, planta y equipo y Bienes en leasing

Las propiedades, planta y equipo incorporados hasta el 30 de junio del 2022 y 2021 se exponen a sus costos de adquisición histórico, los cuales serán depreciados al cierre de cada ejercicio, de acuerdo con sus años de vida útil menos el porcentaje de valor residual para cada tipo de bien establecido en el Decreto N° 3.182 y su Anexo del 30 de diciembre de 2019. Sin embargo, los activos fijos incorporados hasta el 31 de diciembre del 2019 se encuentran a su costo de adquisición ajustado por el coeficiente de revalor emitido por la Autoridad Tributaria, menos la correspondiente depreciación acumulada. Los bienes para leasing incorporados hasta el 30 de junio del 2022 y 2021 se exponen sus costos de adquisición histórico, los cuales serán amortizados al mes siguiente de su alta, de acuerdo con sus años de vida útil menos el porcentaje de valor residual para cada tipo de bien establecido en el Decreto N° 3.182 y su Anexo del 30 de diciembre de 2019. Sin embargo, los bienes leasing incorporados hasta el 31 de diciembre del 2019 se encuentran a su costo de adquisición reexpresado menos la correspondiente amortización acumulada, a partir del mes siguiente de su alta, de acuerdo con sus años de vida útil menos el porcentaje de valor residual para cada tipo de bien establecido en el Decreto N° 3.182 y su Anexo del 30 de diciembre de 2019. El incremento neto por la re-expresión de dichos bienes hasta el cierre del 31 de diciembre del 2019 se acreditó a la respectiva reserva patrimonial, cuyo saldo puede ser utilizado únicamente para aumentar el capital.

El costo de las mejoras que extienden la vida útil de los bienes o aumentan su capacidad productiva es imputado a las cuentas respectivas del activo. Los gastos de mantenimiento son cargados a resultados.

La depreciación de los bienes registrados en Propiedades, planta y equipo es calculada por el método de línea recta, saldo decreciente, a partir del año siguiente de su alta, dejando el valor residual para cada tipo de bien establecido en el Decreto N° 3.182 y su Anexo del 30 de diciembre de 2019. La depreciación de los bienes en leasing es calculada por el método de línea recta, saldo decreciente, a partir del mes siguiente de su alta, dejando el valor residual establecido en el Decreto N° 3.182 y su Anexo del 30 de diciembre de 2019. Ver Nota 9.

En fecha 15 de julio de 2011 por Acta de Directorio N° 133 se resolvió contratar la ampliación de una línea de crédito en Itaú Paraguay S. A. de USD 320 (en miles). Dicha línea de crédito está garantizada con la hipoteca de las fincas N° 14.906 y 8.660 del Distrito de San Roque, con Cuentas Corrientes N° 12.0327.03/27/28, que forman un solo cuerpo y están ubicadas en las calles Avda. Perú 1055 y Avda. Artigas. En el mencionado inmueble se encuentran ubicadas las oficinas principales de la Sociedad.

## i. Operaciones de leasing

A partir de la promulgación de la Ley N° 1295/98 de Locación, Arrendamiento o Leasing Financiero o Mercantil, las operaciones de leasing son contabilizadas como leasing operativo y no como leasing financiero.

## j. Intangibles

Los intangibles se exponen a su costo incurrido menos las correspondientes amortizaciones acumuladas al cierre del año o del período informado. Las amortizaciones son calculadas por el método de línea recta, a partir del año siguiente de su alta. Ver Nota 11.

Este rubro incluye costos incurridos por la sociedad relacionados con ingresos futuros.

## k. Porción Corriente de la deuda a largo plazo y Otros pasivos no corrientes: Bonos Bursátiles

La emisión de bonos, en Dólares Americanos y en Guaraníes, es realizada por la Empresa en su carácter de Sociedad Emisora de Capital Acreditado debidamente habilitada para ello, previa aprobación de cada emisión por parte del Directorio de la Comisión Nacional de Valores (CNV) y del Directorio de la Bolsa de Valores y Productos de Asunción Sociedad Anónima (BVPASA) por medio de Resoluciones de autorización, bajo la modalidad de títulos de deuda, siendo su objetivo la captación de fondos destinados para capital operativo. Los bonos son negociados en las ruedas de la BVPASA, a través de las Casas de Bolsas habilitadas al efecto.

## l. Reconocimiento de ingresos y egresos

Los ingresos y egresos son reconocidos en función de su devengamiento.

## m. Impuesto a la renta empresarial (I.R.E.) e Impuesto diferido

El impuesto a la renta que se carga a los resultados del año se basa en la utilidad contable antes de este concepto, ajustada por las partidas que la ley incluye o excluye para la determinación de la utilidad gravable a la que se aplica la tasa legal vigente del impuesto y por el reconocimiento del cargo o el ingreso originado por la aplicación del impuesto diferido, si los hubiere.

Al 30 de junio del 2022 y 2021 se ha contabilizado en concepto de provisión de I.R.E. Gs. 1.219.644 (en miles) y 0 (en miles), respectivamente. Ver Estado de Resultados.

La Sociedad contabiliza el impuesto a la renta por el método de lo diferido, método del pasivo. El mencionado método establece la determinación de activos o pasivos

impositivos diferidos netos basados en las diferencias temporales y temporarias, con cargo a la línea impuesto a la renta del Estado de resultados.


Atendiendo que no se han suscitado en el Período Fiscal al 30 de junio del 2022 ninguna de las diferencias mencionadas, no se ha constituido al 30 de junio del 2022 monto alguno en concepto de impuesto diferido. Ver Estado de Resultados y Nota 35.

## n. Otros pasivos no corrientes: Provisión para despidos y Reservas facultativas: Reserva para indemnizaciones

Las indemnizaciones por despido serán aplicadas contra la Provisión para despidos y/o Reserva para indemnizaciones al momento de su pago.



Lic. M. SILMA BARRETO L.  
CONTADORA  
R.U.C. N° 648454-9



CELSO A. MOREIRA L.  
Síndico Titular



Sergio G. Pérez B.  
Director  
datasystems  
SAECA



DATA SYSTEMS S. A. E. C. A.

Obs.: Revelar situación en el caso de contar con disponibilidad restringida

BG

### NOTA 3 - EFECTIVO Y EQUIVALENTE DE EFECTIVO

En miles de guaraníes

La composición de la cuenta es la siguiente:

Concepto	2022	2021
Caja	13.068	8.047
Recaudaciones a depositar	88.025	16.045
Bancos Locales - Moneda local Guaraníes	2.598.710	4.728.727
Bancos Locales - Moneda extranjera Dólares	14.688.713	7.607.944
Bancos Locales - Moneda extranjera otros		
Bancos en el Extranjero - Moneda extranjera Dólares (nuevas cuentas a incluir)		
<b>Total</b>	<b>17.388.516</b>	<b>12.360.763</b>

Lic. M. SILMA BARRETO L.  
CONTADORA  
R.U.C. N° 648454-9

CELSO A. MOREIRA L.  
Síndico Titular

Sergio G. Pérez B.  
Director

datasystems  
SAECA



## NOTA 4 - INVERSIONES TEMPORALES

La composición de la cuenta es la siguiente:

Concepto	En miles de guaraníes	
	2022	2021
Inversiones en Títulos del Sistema Financiero Local - Moneda Local Guaraníes		
Inversiones en Títulos del Sistema Financiero Local - Moneda Extranjera Dólares		
Inversiones en Títulos del Sistema Financiero Local - Moneda Extranjera otros		
Inversiones en Mercado Bursatil Local - Moneda Local Guaraníes		
Inversiones en Mercado Bursatil Local - Moneda Extranjera Dólares		
Inversiones en Mercado Bursatil Extranjera - Moneda Extranjera Dólares		
Inversiones en Mercado Bursatil Extranjera - Moneda Extranjera otros		
Otras inversiones - Moneda Local Guaraníes		
Otras inversiones - Moneda Extranjera Dólares		
<b>Total</b>		

**NO APLICABLE.**

**Lic. L. SILMA BARRETO L.**  
CONTADORA  
R.U.C. N° 648454-9

**CELSO A. MOREIRA L.**  
Síndico Titular

**Sergio G. Pérez B.**  
Director  
**datasystems**  
SAECA



DATA SYSTEMS S. A. E. C. A.

Detallar cartera vencida y no vencida por clientes locales, extranjeros y partes relacionadas

Se indicarán en este rubro todos los créditos a favor de la empresa provenientes de las ventas de Mercaderías y/o servicios (atendiendo a la actividades ordinarias de la empresa), separando las ventas locales en moneda nacional y extranjera de las ventas fuera del país en moneda nacional y/o extranjera

**NOTA 6 - CUENTAS POR GOBNAR COMERCIALES**

Las cuentas a cobrar comerciales a corto plazo se integran como sigue:

		En miles de guaraníes	
		2022	2021
Deudores por ventas locales: Clientes+Clientes Leasing	Moneda Local Guaraníes	28.359.434	22.563.211
Deudores por ventas locales	Moneda Extranjera Dólares		
Deudores por ventas locales	Moneda Extranjera otros		
Deudores por ventas en el exterior	Moneda Local Guaraníes		
Deudores por ventas en el exterior	Moneda Extranjera Dólares		
Deudores por ventas en el exterior	Moneda Extranjera otros		
Deudores - Entidad relacionada	Moneda Local Guaraníes		
Deudores - Entidad relacionada	Moneda Extranjera Dólares		
Deudores - Entidad relacionada	Moneda Extranjera otros		
Cheques adelantados recibidos de clientes	Moneda Local Guaraníes	297.574	1.967.407
Cheques adelantados recibidos de clientes	Moneda Extranjera Dólares		
Cheques adelantados recibidos de clientes	Moneda Extranjera otros		
Cheques rechazados	Moneda Local Guaraníes		
Cheques rechazados	Moneda Local Guaraníes		
Otros: Cobros Entre Públicos Penal. Aplicación	Moneda Local Guaraníes	29.115	82.015
Otros	Moneda Extranjera Dólares		
Otros	Moneda Extranjera otros		
Menos Provisiones		-2.689.040	-3.443.431
<b>Total</b>		<b>23.997.083</b>	<b>21.159.202</b>

Las cuentas a cobrar comerciales a largo plazo se integran como sigue:

		En miles de guaraníes	
		2022	2021
Deudores por ventas locales: Clientes+Clientes Leasing	Moneda Local Guaraníes	6.347.093	4.391.943
Deudores por ventas locales	Moneda Extranjera Dólares		
Deudores por ventas locales	Moneda Extranjera otros		
Deudores por ventas en el exterior	Moneda Local Guaraníes		
Deudores por ventas en el exterior	Moneda Extranjera Dólares		
Deudores por ventas en el exterior	Moneda Extranjera otros		
Deudores - Entidad relacionada	Moneda Local Guaraníes		
Deudores - Entidad relacionada	Moneda Extranjera Dólares		
Deudores - Entidad relacionada	Moneda Extranjera otros		
Cheques adelantados recibidos de clientes	Moneda Local Guaraníes		
Cheques adelantados recibidos de clientes	Moneda Extranjera Dólares		
Cheques adelantados recibidos de clientes	Moneda Extranjera otros		
Deudores en gestión judicial	Moneda Local Guaraníes	58.272	57.491
Deudores en gestión judicial	Moneda Extranjera Dólares		
Deudores en gestión judicial	Moneda Extranjera otros		
Cheques rechazados	Moneda Local Guaraníes		
Cheques rechazados	Moneda Extranjera Dólares		
Otros: Documentos a Cobrar	Moneda Local Guaraníes	61.140	60.211
Otros	Moneda Extranjera Dólares		
Otros	Moneda Extranjera otros		
Menos Provisiones		-770.887	-759.276
<b>Total</b>		<b>5.695.618</b>	<b>3.740.369</b>
<b>Total General de Corto y Largo Plazo</b>		<b>29.692.700</b>	<b>24.899.571</b>

86

Composición de la cartera de créditos por ventas		
Situación	30/08/2022	
	Monito	% Provisiones sobre Cartera
A. Total Cartera no Vencida	32.381.741	1 %
B. Total Cartera Vencida	770.887	100 %
<i>Composición Cartera Vencida</i>		
Normal	712.615	1 %
En Gestión de Cobro		
En Gestión de Cobro Judicial	58.272	5 %
<b>Total de la cartera de créditos (A+B)</b>	<b>33.152.628</b>	
(-) Total Provisiones	(3.459.927)	10 %
<b>TOTAL NETO DE LA CARTERA DE CRÉDITOS</b>	<b>29.692.700</b>	
<b>Observaciones</b>		
<b>Criterios de Clasificación utilizados</b>	De	A
Normal	1	30
En Gestión de Cobro	31	Según determinación de la Dirección
En Gestión de Cobro Judicial	61	Según determinación de la Dirección

**Lic. M. SILMA BARRETO L.**  
CONTADORA  
R.U.C. N° 648454-9

**CELSO A. MOREIRA L.**  
Síndico Titular

**Sergio G. Pérez B.**  
Director  
**datasystems**  
SAECA



**NOTA 6 - OTROS CRÉDITOS**

En miles de guaraníes

El rubro de otros créditos se compone como sigue:

**Corrientes**

Concepto	2022	2021
Anticipos a proveedores	4.467.214	889.523
Gastos Pagados por Adelantado	32.898	28.398
Anticipo Impuesto a la Renta	1.622.092	1.191.098
Retención Impuesto a la Renta	-	-
Retención Impuesto al Valor agregado	3.129.587	3.448.188
I.V.A. Credito Fiscal	210.040	143.031
Debito en Suspense	51.290	55.858
Adelantos a Empleados	2.607	5.687
Viaticos a Rendir	44.049	43.380
Cargos Diferidos	618.468	14.715
Adelantos Varios	81.401	986.078
<b>Total</b>	<b>10.259.643</b>	<b>6.785.959</b>

**No corrientes**

Concepto	2022	2021
Garantía de Alquiler		
I.V.A. Crédito fiscal		
Anticipos a proveedores		
Cargos Diferidos	1.000.418	
<b>Total</b>	<b>1.000.418</b>	<b>-</b>

**Lic. L. CELMA BARRETO L.**  
**CONTADORA**  
**F.U.C. N° 648454-9**

**CELSO A. MOREIRA L.**  
**Síndico Titular**

**Sergio G. Pérez B.**  
**Director**  
**datasystems**  
 S.A.E.C.A.





## NOTA 7 – INVENTARIOS

Los bienes de cambio están compuestos de la siguiente manera:

Concepto	En miles de guaraníes	
	2022	2021
Mercaderías	17.679.661	16.896.373
Productos terminados		
Productos en proceso		
Materia prima		
Mercaderías en Camino	1.056.807	112.080
(-) Previsión para desvalorización y deterioro de inventario	(5.135.849)	(5.027.982)
<b>Total</b>	<b>14.200.819</b>	<b>11.980.471</b>

  
**Lic. M. SILMA BARRETO L.**  
 CONTADORA  
 R.U.C. N° 648454-9

  
**CELSO A. MOREIRA L.**  
 Síndico Titular

  
**Sergio G. Pérez B.**  
 Director  
**datasystems**  
 SAECA





DATA SYSTEMS S. A. E. C. A.

BG

**Obs.:**

- Incluir aclaraciones en los siguientes casos:
  - Cuando los bienes de uso tienen alguna restricción sobre su utilización, como por ejemplo cuando están garantizando obligaciones. En su caso también hacer referencia a la nota correspondiente.
  - Cuando exista alguna previsión por desvalorización ("deterioro"), detallando la evolución de la misma en el transcurso del año.
  - Si se están capitalizando intereses al costo de bienes de uso. En su caso deberá aclararse la tasa utilizada para la capitalización.
- Ver adicionalmente Norma de Información Financiera N° 11 Propiedades, planta y equipo

**NOTA 9 - PROPIEDADES, PLANTA Y EQUIPO Y BIENES PARA LEASING - NETO**



En miles de guaraníes

	Costo histórico revaluado al inicio del año	Adquisiciones	Bajas	Revalúo del año	Valor de origen revaluado al final del año	Depreciación acumulada revaluada al inicio del año	Depreciación del año	Bajas de depreciaciones acumuladas	Revalúo depreciación acumulada del año	Depreciación acumulada revaluada al final del año	Valor neto contable	
											2022	2021
Instalaciones	433.313	2.363	-	-	435.676	389.958	7.262	-	-	397.220	38.456	43.911
Rodados	472.333	83.409	-	-	555.742	279.861	30.571	-	-	310.432	245.310	216.171
Equipos de computación	2.947.280	290.090	-	-	3.237.370	2.544.069	132.000	-	-	2.676.069	561.301	484.187
Muebles y útiles	1.186.546	11.412	-	-	1.197.959	730.557	39.818	-	-	770.375	427.593	434.165
Equipos de comunicación	-	-	-	-	-	-	-	-	-	0	-	-
Máquinas y herramientas	43.614	-	-	2.875	46.489	24.387	-	-	27.272	27.272	16.342	22.415
Obras en curso	-	242.557	-	-	242.557	-	-	-	-	0	242.557	1.435.070
Tenientes (*)	1.491.926	-	-	-	1.491.926	-	-	-	-	0	1.491.926	1.491.926
Edificios (*)	8.215.632	1.063.630	-	-	9.279.262	1.630.869	96.963	-	-	1.927.832	7.351.430	4.371.026
<b>Totales de Bienes de Uso</b>	<b>14.790.044</b>	<b>1.693.461</b>	<b>-</b>	<b>-</b>	<b>16.484.105</b>	<b>6.296.711</b>	<b>309.489</b>	<b>-</b>	<b>309.489</b>	<b>6.109.200</b>	<b>10.374.905</b>	<b>8.496.871</b>
Bienes para Leasing	20.866.273	727.210	(225.668)	-	21.367.795	16.259.989	1.106.892	-	-	17.366.881	4.000.914	3.899.649
<b>Totales</b>	<b>35.656.317</b>	<b>2.420.671</b>	<b>(225.668)</b>	<b>-</b>	<b>37.851.900</b>	<b>22.056.700</b>	<b>1.416.381</b>	<b>-</b>	<b>309.489</b>	<b>23.476.081</b>	<b>14.375.819</b>	<b>12.196.520</b>

(\*) En fecha 15 de julio de 2011 por Acta de Directorio N° 133 se resolvió contratar la ampliación de una línea de crédito en Itaú Paraguay S. A. de USD 320 (en miles). Dicha línea de crédito está garantizada con la hipoteca de las fincas N° 14.906 y 8.660 del Distrito de San Roque, con Cuentas Corrientes N° 12.0327.03/27/28, que forman un solo cuerpo y están ubicadas en las calles Avda. Perú N° 1055 y Avda. Artigas. En el mencionado inmueble se encuentran ubicadas las oficinas principales de la Sociedad. Ver Nota 2 h) y Nota 36.

  
**Lic. M. SILMA BARRETO L.**  
 CONTADORA  
 R.U.C. N° 648454-9

  
**CELSO A. MOREIRA L.**  
 Síndico Titular

  
**Sergio G. Pérez B.**  
 Director  




**NOTA 10 – ACTIVOS DISPONIBLES PARA LA VENTA**

En miles de guaraníes

	2022	2021
<b>Propiedad, planta y equipo</b> (Detallar bienes de uso)		
<b>Total</b>	-	-
<b>Activos intangibles</b> (Detallar activos intangibles)		
<b>Total</b>	-	-
<b>Inversiones</b> (Detallar Inversiones)		
<b>Total</b>	-	-
<b>Total general</b>	-	-

**NO APLICABLE.-**

  
**Lic. M. GILMA BARRETO L.**  
**CONTADORA**  
**R.U.C. N° 648454-9**

  
**CELSO A. MOREIRA L.**  
**Síndico Titular**

  
**Sergio G. Pérez B.**  
**Director**  
**datasystems**  
S.A.E.C.A.



**NOTA 11 – ACTIVOS INTANGIBLES**

Activos intangibles	En miles de guaraníes	
	2022	2021
Marcas	12.214	12.214
Menos amortización acumulada	-9.147	-7.281
Software para la venta	1.800.630	1.678.030
Software para uso	569.271	437.100
Menos amortización acumulada	-1.837.097	-1.668.397
<b>Total general</b>	<b>535.871</b>	<b>451.666</b>

  
**SILMA BARRETO L.**  
 CONTADORA  
 R.U.C. N° 648454-9

  
**CELSO A. MOREIRA L.**  
 Síndico Titular

  
**Sergio G. Pérez B.**  
 Director  
**datasystems**  
 S A E C A





**NOTA 12 – GOODWILL**

En miles de guaraníes

Goodwill

2022

2021

Total general

**NO DETERMINADO**

  
**Lic. Silma Barreto L.**  
**CONTADORA**  
**R.U.C. N° 648454-9**

  
**CELSO A. MOREIRA L.**  
**Síndico Fiscal**

  
**Sergio G. Pérez B.**  
**Director**  
**datasystems**  
S.A.E.C.A.



## NOTA 13 – CUENTAS POR PAGAR COMERCIALES

En miles de guaraníes

Las cuentas por pagar comerciales se componen como sigue:

### Corrientes

Proveedores - Entidades Relacionadas  
 Otros proveedores del exterior  
 Proveedores locales  
 Anticipos de clientes  
 Mercaderías a Entregar a Clientes  
**Total cuentas a pagar por comerciales**

Simbología según ISO 4217	Indicación de Moneda	2022	2021
		4.316.568	3.441.246
		1.415.903	1.491.475
		49.015	45.146
		2.248.591	585.125
		<b>8.030.075</b>	<b>5.562.992</b>

### No Corrientes

Proveedores - Entidades Relacionadas  
 Otros proveedores del exterior  
 Proveedores locales  
*(nuevas cuentas a incluir)*  
**Total cuentas a pagar por comerciales**

Simbología según ISO 4217	Indicación de Moneda	2022	2021
		-	-

  
**Lic. ... GILMA BARRETO L.**  
**CONTADORA**  
**R.U.C. N° 648454-9**

  
**CELSO A. MORBIRA L.**  
**Sindico Titular**

  
**Sergio G. Pérez B.**  
**Director**  
**datasystems**  
 SAECA



**NOTA 16 - PRESTAMOS A CORTO Y LARGO PLAZO**

(e) Equivalentes al tipo de cambio referencial de la fecha de presentación  
(b) Obligaciones garantizadas por valor de garantías.....

Corrientes	2022			2021		
	Vencimiento	Simbolo de Moneda	Moneda	Vencimiento	Simbolo de Moneda	Moneda
Préstamos de Entidades Locales						
Nombre de la entidad financiera						
(Incluir otras entidades)						
Deudas bursátiles/Bonos Emitidos						
(Incluir programas de forma individual)						
Préstamos de Entidades en el Exterior						
Nombre de la entidad financiera						
(Incluir otros entidades)						
Deudas bursátiles						
(Incluir programas de forma individual)						
Intereses préstamos entidades financieras a pagar						
Intereses a pagar						
(-) Intereses a Devengar						
Intereses deudas bursátiles a pagar						
Intereses a pagar						
(-) Intereses a Devengar						
<b>Total</b>			0			0

No Corrientes	2022			2021		
	Vencimiento	Simbolo de Moneda	Moneda	Vencimiento	Simbolo de Moneda	Moneda
Préstamos de Entidades Locales						
Nombre de la entidad financiera						
(Incluir otras entidades)						
Deudas bursátiles						
(Incluir programas de forma individual)						
Préstamos de Entidades en el Exterior						
Nombre de la entidad financiera						
(Incluir otros entidades)						
Deudas bursátiles						
(Incluir programas de forma individual)						
Intereses préstamos entidades financieras a pagar						
Intereses a pagar						
(-) Intereses a Devengar						
Intereses deudas bursátiles a pagar						
Intereses a pagar						
(-) Intereses a Devengar						
<b>Total</b>			0			0

NO APLICABLE

**CELSO A. MOREIRA L.**  
Síndico Titular

**Lic. M. SILMA BARRETO L.**  
CONTADORA  
R.U.C. N° 648454-9

**Sergio G. Pérez B.**  
Director  
**datasystems**  
S A E C A



**NOTA 15 – PORCION CORRIENTE DE LA DEUDA A LARGO PLAZO**

	En miles de guaraníes	
	2022	2021
<b>Porción corriente de la deuda a largo plazo</b>		
Cuentas por pagar comerciales	1.003.484	706.587
Préstamos bancarios		
Bonos bursátiles	250.000	500.000
Intereses bancarios a pagar		
Intereses bursátiles a pagar		
Intereses a Pagar	3.616	10.382
<i>Documentos a Pagar</i>	1.249.376	1.235.403
<b>Total general</b>	<b>2.506.477</b>	<b>2.452.372</b>
	2022	2021
Al portador	308.252	304.262
Sergio Perez	472.635	468.718
Carmen de Santacruz	116.451	114.943
Magdalena Cosp de Flecha	352.038	347.480
Sub-ToTal	1.249.376	1.235.403

  
Lic. **SILMA BARRETO L.**  
CONTADORA  
R.U.C. N° 648454-9

  
**CELSO A. MOREIRA L.**  
Síndico Titular

  
Sergio G. Pérez B.  
Director  
datasystems  
S.A.E.C.A



**NOTA 16 – REMUNERACIONES Y CARGAS SOCIALES A PAGAR**

Remuneraciones y cargas sociales a pagar	En miles de guaraníes	
	2022	2021
Sueldos y otras remuneraciones a pagar	-942	29.248
Aportes y retenciones a pagar	209.700	201.323
Remuneraciones al personal superior a pagar (Indicar otras cuentas)		
<b>Total</b>	<b>208.758</b>	<b>230.571</b>

  
**LIC. M. SILMA BARRETO L.**  
**CONTADORA**  
**R.U.C. N° 648454-9**

  
**CELSO A. MOREIRA L.**  
**Síndico Titular**

  
**Sergio G. Pérez B.**  
**Director**  
**datasystems**  
 SAECA






## NOTA 17 – IMPUESTOS A PAGAR

Impuestos a pagar	En miles de guaraníes	
	2022	2021
Impuesto a la renta a pagar/D.G.G.C.	1.661	12.334
Otros impuestos a pagar (Indicar otros impuestos)	-	-
Total	1.661	12.334



**Lic. Lic. SILMA BARRETO L.**  
**CONTADORA**  
**R.U.C. N° 648454-9**



**CELSO A. MOREIRA L.**  
**Síndico Titular**



**Sergio G. Pérez B.**  
**Director**  
**datasystems**  
S.A.E.C.A



**NOTA 18 - PROVISIONES**

Provisiones	En miles de guaraníes	
	2022	2021
Alquileres a Pagar	0	0
Servicios Básicos a Pagar	0	0
Honorarios Profesionales a Pagar	10.230	29.567
Provisión de Honorarios Profesionales a Pagar	332.489	267.063
Provisión de Cuentas a Pagar	3.000	958
Provisión de Remuneraciones a Pagar	63.740	64.143
Provisión de Intereses a Pagar	41.881	32.152
Provisión p/ Impuesto a la Renta	1.219.644	0
Provisión p/Aguinaldos	411.847	319.875
<b>Total</b>	<b>2.082.832</b>	<b>713.758</b>

  
**Lic. M. SILMA BARRETO L.**  
**CONTADORA**  
**R.U.C. N° 648454-9**

  
**CELSO A. MOREIRA L.**  
**Síndico Titular**

  
**Sergio G. Pérez B.**  
**Director**  
**datasystems**  
 SAECA



**NOTA 19 – OTROS PASIVOS CORRIENTES Y NO CORRIENTES**

En miles de guaraníes

	Corrientes		No Corrientes	
	2022	2021	2022	2021
Retención de IVA a pagar	64.839	101.809		
Retención Impuesto a la renta a Pagar	-	-		
Impuestos diferidos	-	-		
Otros ingresos diferidos: Leasing a Realizar y Ventas a Realizar	11.197.539	10.833.728	8.030.618	3.740.369
Otros Pasivos con Entidades relacionadas	-	-		
Provisiones para contingencias/Indemnizaciones y despidos	2.359.228	2.070.370	100.000	100.000
Otras Deudas	-	-	-	250.000
<b>Total</b>	<b>13.621.605</b>	<b>13.005.907</b>	<b>8.130.618</b>	<b>4.090.369</b>

**Lic. SILMA BARRETO L.**  
 CONTADORA  
 R.U.C. N° 648454-9

**CELSO A. MOREIRA L.**  
 Síndico Titular

**Sergio G. Pérez B.**  
 Director  
 datasytems SAECA



**NOTA 20 – CAPITAL INTEGRADO**

Fecha	2022	2021
Monto Capital Social		
Monto Capital Integrado	27.000.000	27.000.000
Aportes para Futuras Integraciones	10.000.024	4.500.024
Prima por Venta de Acciones	16.600	16.600
Cantidad de Acciones	270	270
Valor Nominal de Acciones	100	100
<b>Total</b>	<b>37.016.624</b>	<b>31.516.624</b>

  
**Lic. M. SILMA BARRETO L.**  
**CONTADORA**  
**R.U.C. N° 648454-9**

  
**CELSO A. MOREIRA L.**  
**Sindico Titular**

  
**Sergio G. Perez B.**  
**Director**  
**datasystems**  
SAECA



**NOTA 21 – RESERVAS**

	En miles de guaraníes	
	2022	2021
<b>a Reserva de revalúo</b>	5.789.777	5.789.777

Reserva de Revaluo constituida anualmente hasta el 31/12/2019, por Disposiciones Impositivas pertinentes emitidas al respecto por la SET del Ministerio de Hacienda.

<b>b Reserva legal</b>	2.990.478	2.549.918
------------------------	-----------	-----------

Reserva Legal constituida anualmente, según Disposiciones Legales vigentes.

**Breve Descripción**

Reserva para Indemnizaciones constituida por decisión de Asamblea General Ordinaria de Accionistas de fecha 15/06/2020 cuya finalidad es su utilización al momento de su pago, en caso de despido de personal. Ver Nota 2 n.

<b>d Reservas facultativas</b>	1.080.000	900.000
d.1. Reserva para Indemnizaciones	1.080.000	900.000
d.2. (nuevas cuentas a incluir)		

Reserva constituida por decisión de la Asamblea General Ordinaria de Accionistas.

**Lic. M. SILMA BARRETO L.**  
CONTADORA  
R.U.C. N° 648454-9

**CELSO A. MOREIRA L.**  
Síndico Titular

**Sergio G. Pérez B.**  
Director  
**datasystems**  
S.A.E.C.A





## NOTA 22 – DIFERENCIA TRANSITORIA POR CONVERSION

Diferencia transitoria por conversión	En miles de guaraníes	
	2022	2021
	0	0

NO APLICABLE

  
**ILIC. SILMA BARRETO L.**  
**CONTADORA**  
**K.U.C. N° 648454-9**

  
**CELSO A. MOREIRA L.**  
**Síndico Titular**

  
**Sergio G. Pérez B.**  
**Director**  
**datasystems**  
SAECA




## NOTA 23 – RESULTADOS ACUMULADOS

	En miles de guaraníes	
	2022	2021
Resultado de ejercicios anteriores	237.182	237.182
Resultado del ejercicio actual	5.757.701	1.615.146
Totales	5.994.883	1.852.328



Lic. M. SILMA BARRETO L.  
CONTADORA  
R.U.C. N° 648454-9



CELSO A. MOREIRA L.  
Síndico Titular



Sergio G. Pérez B.  
Director  
datasystems  
SAECA




**NOTA 24 – INTERES MINORITARIO**

Interes Minoritario	En miles de guaraníes	
	2022	2021
	0	0



**Lic. M. SILMA BARRETO L.**  
**CONTADORA**  
**R.U.C. N° 648454-9**



**CELSO A. MOREIRA L.**  
**Síndico Titular**



**Sergio G. Pérez B.**  
**Director**  
**datasystems**  
SAECA



## NOTA 25 – VENTAS

	En miles de guaraníes	
	2022	2021
<b>Ventas</b>		
<b>Ventas línea de negocio 1</b>		
<i>Local</i>		
Contado	1.390.302	637.954
Crédito	39.048.959	26.084.797
<i>Exterior</i>		
Contado		
Crédito		
<b>Ventas línea de negocio 2</b>		
<i>Local</i>		
Contado		
Crédito		
<i>Exterior</i>		
Contado		
Crédito		
<i>(nuevas líneas de negocio a incluir)</i>		
<b>Total</b>	<b>40.439.261</b>	<b>26.722.751</b>

  
**SILMA BARRETO L.**  
**CONTADORA**  
**R.U.C. N° 648454-9**

  
**CELSO A. MOREIRA L.**  
**Sindico Titular**

  
**Sergio G. Pérez B.**  
**Director**  
**datasystems**  
 SAECA



**NOTA 26 - COSTO DE VENTAS**

	Miles de guaraníes	
	2022	2021
<b>Costo de ventas</b>		
<b>Linea de negocio 1</b>		
Existencia inicial del inventario	18.269.136	17.849.176
+ Compra de bienes y servicios	26.640.210	17.937.641
+ Costo de producción	0	0
- Existencia final de inventario	-19.336.468	-17.008.453
<b>Linea de negocio 2</b>		
Existencia inicial del inventario		
+ Compra de bienes y servicios		
+ Costo de producción		
- Existencia final de inventario		
<i>(nuevas líneas de negocio a incluir)</i>		
<b>Total costo de ventas</b>	<b>-25.572.878</b>	<b>-18.778.364</b>

  
**Lic. M. SILMA BARRETO L.**  
**CONTADORA**  
**R.U.C. N° 648454-9**

  
**CELSO A. MOREIRA L.**  
**Síndico Titular**

  
**Sergio G. Pérez B.**  
**Director**  
**datasystems**  
SAECA



**NOTA 27 - GASTOS DE VENTAS Y ADMINISTRATIVOS**

(Esta nota deberá ser incluida cuando en el estado de resultados se haga mención a una cuenta de carácter general o cuyo nombre no permita una adecuada identificación de la naturaleza del gasto y su importe sea significativo)

El rubro está compuesto de la siguiente forma:

	2022		2021		Total
	Gastos de Ventas	Gastos Administrativos	Gastos de Ventas	Gastos Administrativos	
Movilidad y viáticos	219.904	15.839	137.956	20.835	158.791
Gastos de alquiler	75.298		63.489	0	63.489
Computación, redes e internet	10.435	11.975	16.434	1.290	17.725
Gastos por servicios			0		0
Honorarios profesionales de Cerencia y Gestión		360.000		345.000	345.000
Remuneración del Síndico		7.019		6.643	6.643
Honorarios por Servicios Contables		30.000		34.157	34.157
Honorarios Auditoría Externa		24.091		0	0
Honorarios profesionales y asesoramiento		179.148		209.126	209.126
Investigación de mercado		0		0	0
Impuestos, Patentes y Tasas		56.321		46.752	46.752
Gastos de reparación y mantenimiento		119.335		73.898	73.898
Gastos del personal y capacitación		0		0	0
Seguros pagados		29.621		27.515	27.515
Difos gastos de operación		0		0	0
Remuneraciones de administradores, directores, síndicos y consejo de vigilancia		638.932		443.395	443.395
Sueldos y Jornales		753.451		683.968	683.968
Agualimdos	353.800	67.427	269.474	59.167	328.641
Vacaciones e indemnizaciones	358.636	431.305	200.070	26.038	226.108
Bonificación Familiar		9.046		6.469	6.469
Contribuciones Sociales: Aporte Patronal		136.310		117.173	117.173
Regalías y Honorarios por servicios técnicos y personales	1.192.281		937.426		937.426
Gastos de Publicidad y Propaganda	173.992		24.959		24.959
Gastos de Litigación	96.627		40.950		40.950
Gastos Varios / Gastos Generales	420.323	136.133	304.303	200.168	504.471
Donaciones y Contribuciones		400		400	400
Intereses, multas y recargos impositivos		242		3.884	3.884
Intereses a bancos e instituciones financieras		0		0	0
Depreciación bienes de uso		309.489		272.668	272.668
Amortización activos intangibles		0		0	0
Provisiones		0		0	0
Comisiones Pagadas	1.601.981		1.224.954		1.224.954
Impresos y útiles	0	54.655	0	21.307	21.307
Luz, Agua y Teléfono	0	111.196	0	93.515	93.515
Gastos de Transporte y Logística	0	12.695	0	0	0
Gastos No Deducibles	0	47.698	0	34.613	34.613
Gastos de Bolsa	0	14.228	0	19.587	19.587
I.V.A. no computable y por dif. de calculo	0	634	0	379	379
Gastos Juiciales	0	0	0	0	0
(nuevas cuentas a incluir)	0	0	0	0	0
<b>Total</b>	<b>4.503.277</b>	<b>3.196.551</b>	<b>3.220.015</b>	<b>2.747.947</b>	<b>5.967.962</b>

*Sergio G. Pérez B.*  
Director  
datasystems  
S.A.E.C.A.

*Celso A. Moreira L.*  
Síndico Titular  
CELSO A. MOREIRA L.  
Síndico Titular

*Silma Barreto L.*  
Lic. M. SILMA BARRETO L.  
CONTADORA  
R.U.C. N° 648454-9





**Nota 28 - Otros Ingresos y gastos operativos**

Miles de guaraníes

Otros ingresos	2022	2021	Otros gastos (Detallar cuenta)	2022	2021
Ingresos Varios	-36.394	-26.381			
Intereses Bancarios	-1.508	-858			
<b>Total</b>	<b>-37.902</b>	<b>-27.239</b>	<b>Total</b>	<b>-</b>	<b>-</b>

  
**Lic. M. SILMA BARRETO L.**  
**CONTADORA**  
**R.U.C. N° 648454-9**

  
**CELSO A. MOREIRA L.**  
**Síndico Titular**

  
**Sergio G. Pérez B.**  
**Director**  
**datasystems**  
 S A E C A



**NOTA 29 - INGRESOS Y GASTOS FINANCIEROS NETOS**

Miles de guaraníes

**Ingresos Financieros netos**

Diferencia Cambiaria

2022	2021
0	0

**Total Ingresos financieros**

-	-
---	---

**Gastos Financieros netos**

Intereses, Comisiones y Gastos Bancarios

Intereses y Comisiones GND

Intereses sobre Bonos Emitidos

Diferencia Cambiaria

2022	2021
57.816	49.464
35.989	114.701
20.993	49.634
110.313	174.719

**Total gastos financieros**

225.112	388.518
---------	---------

**Lic. M. SILMA BARRETO L.**  
CONTADORA  
R.U.C. N° 648454-9

**CELSO A. MOREIRA L.**  
Síndico Titular

**Sergio G. Pérez B.**  
Director  
datasystems  
SAECA



**Nota 30 - Resultado de inversiones en asociadas**

*Miles de guaraníes*

**Resultado de inversiones en asociadas**  
(Detallar cuenta)

2022

2021

Total

**NO APLICABLE.-**

  
**LIC. M. SILMA BARRETO L.**  
**CONTADORA**  
**R.U.C. N° 648454-9**

  
**CELSO A. MORSIRA L.**  
**Sin datos**

  
**Sergio G. Pérez B.**  
**Director**  
**datasystems**  
SAECA



**Nota 31 - Resultado participación minoritaria**

Miles de guaraníes

**Resultado participación minoritaria**  
(Detallar cuenta)

2022	2021
------	------

Total

NO APLICABLE.-

  
**Lic. M. SILMA BARRETO L.**  
CONTADORA  
R.U.C. N° 648454-9

  
**CELSO A. MOREIRA L.**  
Síndico Titular

  
**Sergio G. Pérez B.**  
Director  
**datasystems**  
SAECA



**Nota 32 - IMPUESTO A LA RENTA**

En miles de guaraníes

	2022	2021
Impuesto a la renta	-1.219.644	0
Provisión al 30/06/2022		
<b>Total</b>	<b>-1.219.644</b>	

Lic. M. SILMA BARREIRO  
CONTADOR  
R.U.C. N° 601

CELSO A. MOREIRA L.  
Síndico Titular

Sergio G. Pérez E.  
Director  
datasystems  
S A E C A



**Nota 33 - Resultado extraordinario neto de impuesto a la renta**


En miles de guaraníes

Conceptos (Detallar)	2022	2021
Total		

NO APLICABLE.-



LIC. T. SILMA BARRETO L.  
CONTADORA  
R.U.C. N° 648454-9



CELSO A. MOREIRA L.  
Síndico Titular



Sergio G. Pérez B.  
Director  
datasystems  
SAECA



**Nota 34 - Resultado sobre actividades discontinuadas neto de impuesto a la renta**

En miles de guaraníes

Resultado sobre actividades discontinuadas neto de impuesto a la renta

2022

2021

(nueva cuenta a incluir)

Subtotal

- Impuesto a la renta

Total

NO APLICABLE.-

**Lic. M. SILMA BARRIOS**  
CONTADORA  
R.U.C. N° 648454-9

**CELSO A. MOREIRA**  
Síndico Titular

**Sergio G. Pérez B.**  
Director  
**datasystems**  
SAECA






**NOTA 39- UTILIDAD (PERDIDA) NETA DEL AÑO/PERIODO Y POR ACCION ORDINARIA**

La Sociedad calcula la utilidad (pérdida) neta por acción sobre la base de la utilidad (pérdida) del año/periodo y ... acciones ordinarias (aclarar las características de las acciones) de valor nominal G/ ... cada una con derecho a ... voto por acción (aclarar el derecho de voto que tiene cada tipo de acción).

	2022	2021
Cantidad de Acciones Ordinarias en Circulación	270	270
Utilidad Neta	5.757,701	1.615,146
Utilidad Neta por Acción Ordinaria	21.324,82	5.982,02



**Lic. M. SILMA BARRETO L.**  
**CONTADORA**  
R.U.C. N° 648454-9



**CELSO A. MOREIRA L.**  
Síndico Titular



**Sergio G. Pérez B.**  
Director  
**datasystems**  
SAECA



**NOTA 36 - ACTIVOS GRAVADOS**

Los siguientes bienes de propiedad de la Sociedad han sido hipotecados y prendados en garantía de obligaciones financieras.

Al 30 de Junio de 2021

Tipo de Activo	Datos del activo gravado	Tipo de garantía	Importe (Indicar moneda)	A favor de
Terrenos	Fincas N°s: 14.906 y 8.660 del Distrito de San Roque	Hipotecaria	US\$ 320.- (en Miles)	Itaú Paraguay S. A.

Al 30 de Junio de 2022

Tipo de Activo	Datos del activo gravado	Tipo de garantía	Importe (Indicar moneda)	A favor de
Terrenos	Fincas N°s: 14.906 y 8.660 del Distrito de San Roque	Hipotecaria	US\$ 320.- (en Miles)	Itaú Paraguay S. A.

**Lic. M. SILMA BARRETO L.**  
CONTADORA  
R.U.C. N° 648454-9

**CELSO A. MOREIRA L.**  
Síndico Titular

**Sergio G. Pérez B.**  
Director  
datasystems  
SAECA



DATA SYSTEMS S. A. E. C. A.

Indice

**NOTA 37 - CONTINGENCIAS Y COMPROMISOS**

*(Esta nota debería incluir un breve detalle de contratos con terceros, vigente a la fecha de cierre del ejercicio, cuyo incumplimiento o cláusula específica podrían generar obligaciones contingentes para el cliente).*

Los principales contratos suscriptos por la Sociedad, vigentes al 30 de Junio de 2022 son:

- a)
- b)

**Al 30 de Junio de 2022 no existen situaciones contingentes, ni reclamos que pudieran resultar en la generación de obligaciones para la Sociedad adicionales a las que se presentan en estos estados financieros.**

*Obs.: Esta información debe estar ajustada a lo requerido por la Norma de Información Financiera N° 5 Contingencias y sucesos que ocurren después de la fecha del balance.*

  
**Lic. I. SILMA BARRETO L.**  
**CONTADORA**  
**R.U.C. N° 648454-9**



**CELSO A. MOREIRA L.**  
**Sindico Titular**

  
**Sergio G. Pérez B.**  
**Director**

**datasystems**  
S A E C A



**NOTA 38 - IMPUESTO DIFERIDO**

En miles de guaraníes

Al ... de ..... 20X2 la Sociedad constituyó una provisión para impuesto a la renta de Guaraníes ..... (Al ... de .....20X1: Guaraníes .....) / (La Sociedad no ha constituido provisión para impuesto a la renta, debido a que a esa fecha la misma generó renta imponible que fue compensada con quebrantos impositivos acumulados a esa fecha).

La Sociedad contabiliza el impuesto a la renta por el método de lo diferido, método del pasivo. El mencionado método establece la determinación de activos o pasivos impositivos diferidos netos basados en las diferencias temporales y temporarias, con cargo a la línea Impuesto a la renta del Estado de resultados.

El siguiente cuadro detalla las diferencias temporales a la tasa del impuesto a los efectos de determinación del impuesto diferido:

	2022	2021
Activos y pasivos impositivos diferidos:		
Caja y Bancos		
Inversiones		
Provisión para deudores incobrables		
Bienes de uso		
Activos intangibles		
Provisión del pasivo		
Deudas comerciales y bancarias		
Bienes de cambio		
Sub - total		
Provisión para impuestos diferidos netos		
Total activo/pasivo impositivo diferido neto antes de quebrantos		
Quebranto impositivo		
<b>Total</b>		

**NO APLICABLE: VER EXPLICACIÓN SIGUIENTE**

Tal como se indica en la Nota 32, al 30 de junio del 2022 la Sociedad constituyó una provisión para impuesto a la renta de Guaraníes 1.219.644 (en Miles).

Al 30 de junio del 2021 no se constituyó monto alguno en concepto de provisión impuesto a la renta.

La Sociedad contabiliza el impuesto a la renta por el método de lo diferido, método del pasivo. El mencionado método establece la determinación de activos o pasivos impositivos diferidos netos basados en las diferencias temporales y temporarias, con cargo a la línea Impuesto a la renta del Estado de resultados.

Atendiendo que no se han suscitado en el Ejercicio Fiscal 2022 ninguna de las diferencias mencionadas, no se ha constituido al 30 de junio del 2022 monto alguno en concepto de impuesto diferido.

  
**Lic. M. SILMA BARRETO L.**  
**CONTADORA**  
**R.U.C. N° 648454-9**

  
**CELSO A. MOREIRA L.**  
**Síndico Titular**

  
**Sergio G. Pérez B.**  
**Director**  
**datasystems**  
 SAECA




## NOTA 39 - HECHOS POSTERIORES

*(En caso en que entre la fecha del cierre del ejercicio y la fecha de emisión de los estados financieros existan hechos posteriores significativos deberá evaluarse el tipo de hecho posterior del que se trate y modificar esta nota según corresponda).*

Entre la fecha de cierre del ejercicio y la fecha de preparación de estos estados financieros, no han ocurrido hechos significativos de carácter financiero o de otra índole que afecten la situación patrimonial o financiera o los resultados de la Sociedad al 30 de junio del 2022.



**Lic. M. SILMA BARRETO L.**  
**CONTADORA**  
**R.U.C. N° 648454-9**



**CELSO A. MOREIRA L.**  
**Síndico Titular**



**Sergio G. Pérez B.**  
**Director**  
**datasystems**  
**SAECA**



**NOTA 40 - SALDOS Y TRANSACCIONES CON PARTES RELACIONADAS**

Miles de guaraníes

a) Los referidos saldos son los siguientes:	2022	2021
<b>ACTIVO</b>		
<b>Cuentas por cobrar comerciales: Clientes</b>		
José M. Flecha	30.120	19.161
<b>Otros Créditos</b>		
<b>Adelantos Varios</b>		
José M. Flecha	20.006	20.006
Sergio G. Pérez	2.415	1.253
<b>Viáticos a Rendir</b>		
José M. Flecha	44.049	43.379
<b>Total Activo</b>	<b>96.590</b>	<b>83.799</b>
<b>PASIVO</b>		
<b>Porción Corriente de la Deuda a Largo Plazo</b>		
Documentos a Pagar: Sergio G. Pérez	472.635	468.717
Documentos a Pagar: Carmen C. de Santacruz	116.451	114.943
Documentos a Pagar: Magdalena C.Vda de Flecha	352.038	347.480
<b>Remuneraciones y cargas sociales a pagar</b>		
José M. Flecha	0	
Sergio G. Pérez	60.000	57.500
Celso A. Moreira L.	3.740	6.643
<b>Total Pasivo</b>	<b>1.004.864</b>	<b>995.283</b>

b) Las referidas transacciones fueron las siguientes:

EGRESOS	2022	2021
<b>Costos de Ventas</b>		
Honorarios Prof. de Ger.y Gestión y Otros: José M. Flecha	1.131.771	656.455
Remuneración de Directores: José M. Flecha	491.486	341.073
<b>Gastos Administrativos</b>		
<b>Honorarios y Remuneración Personal Superior</b>		
Honorarios Prof. de Ger.y Gestión: Sergio G. Pérez	360.000	345.000
Remuneración de Directores: Sergio G. Pérez	491.486	341.073
Remuneración de Directores: Rocío Flecha	147.446	102.322
Remuneración del Síndico: Celso A. Moreira L.	7.019	6.643
<b>Total Egresos</b>	<b>2.629.208</b>	<b>1.792.566</b>

Lic. M. SILMA BARRETO L.  
CONTADORA  
R.U.C. N° 648454-9

CELSO A. MOREIRA L.  
Síndico Titular

Sergio G. Pérez B.  
Director  
datasystems



**NOTA 41 - CUENTAS DE CONTINGENCIAS Y DE ORDEN**

Miles de guaraníes

	2022	2021
<b>DEUDORAS/ACREEDORAS</b>		
<b>Garantías Otorgadas/Otorgantes de Garantías</b>	<b>2.705.770</b>	<b>2.670.741</b>
Hipotecas	2.192.016	2.163.638
Documentos		
Fianzas		
Cash Collateral		
Cartas de Créditos	513.754	507.103
Otros		
<b>Obligaciones Emitidas/Acreedores por Obligaciones Emltidas</b>	<b>6.329</b>	<b>63.397</b>
Cupones por Bonos Emitidos	6.329	63.397
<b>Total</b>	<b>2.712.099</b>	<b>2.734.138</b>

**Lic. T. SILMA BARRETO L.**  
CONTADORA  
R.U.C. N° 648454-9

**CELSO A. MOREIRA L.**  
Síndico Titular

**Sergio G. Pérez B.**  
Director  
**datasystems**  
SAECA






## INFORME DEL SÍNDICO

A los Accionistas de la firma  
**Data Systems S.A.E.C.A.**

En cumplimiento del mandato que me ha conferido la Asamblea de Accionistas, las disposiciones legales y los Estatutos sociales, informo que he procedido a examinar el Balance de Situación Patrimonial, Estado de Resultados, Estado de Evolución del Patrimonio Neto, Notas a los Estados Contables e Informes complementarios y Anexos, correspondiente al período 01/01/2022 al 30/06/2022

En mi opinión, los referidos estados contables reflejan razonablemente la situación patrimonial y financiera de la Empresa, de acuerdo con los principios de contabilidad generalmente aceptados por lo que me permito recomendar a los señores Directores su aprobación.

Asunción, 11 de Agosto de 2022



**Celso A. Moreira López**  
**Síndico Titular**

## ACTA DE DIRECTORIO N° 278

En la ciudad de Asunción, capital de la República del Paraguay, a los 12 días del mes de Agosto del año Dos mil veintidós, siendo las 11:00 horas, se reúne el directorio de Data Systems S.A.E.C.A. compuesto por el Sr. Sergio Pérez y el Sr. José M. Flecha .


El Sr. Pérez manifiesta que dicha reunión se celebra para el tratamiento de los siguientes puntos: Estudio del Balance de Estado de Situación Patrimonial, Estado de Resultados, Notas a los estados contables, informes complementarios e informe del Síndico correspondiente al período comprendido entre 1/01/2022 al 30/06/2022

Analizados los puntos detallados más arriba, son aprobados por los presentes en su totalidad.

No habiendo otros puntos que tratar, se levanta la sesión siendo las 12:00 horas.



José M. Flecha C.



Sergio G. Pérez B