



DATA SYSTEMS
Sociedad Anónima
Emisora de Capital Abierto


Estados Contables al
31 de Marzo del 2022 y 2021

Fecha Presentación: 31/03/2022

INDICE	REF.
Información General	
Descripción de la naturaleza y del negocio de la Sociedad	Nota 1
Resumen de las principales políticas contables	Nota 2
Balance General	
Efectivo y equivalente de efectivo	BG
Inversiones temporales	Nota 3
Cuentas por cobrar comerciales	Nota 4
Otros créditos	Nota 5
Cuentas por cobrar comerciales	Nota 6
Inventarios	Nota 7
Inversión en asociadas	Nota 8
Propiedades, planta y equipo y Bienes para Leasing	Nota 9
Activos disponibles para la venta	Nota 10
Activos intangibles	Nota 11
Goodwill	Nota 12
Cuentas por pagar comerciales	Nota 13
Préstamos a corto plazo	Nota 14
Porción corriente de la deuda a largo plazo	Nota 15
Remuneraciones y cargas sociales a pagar	Nota 16
Impuestos a pagar	Nota 17
Provisiones	Nota 18
Otros pasivos corrientes	Nota 19
Préstamos a largo plazo	Nota 14
Otros pasivos no corrientes	Nota 19
Capital integrado	Nota 20
Reserva de revalúo	Nota 21
Reserva legal	Nota 21
Reservas estatutarias	Nota 21
Reservas facultativas	Nota 21
Diferencia transitoria por conversión	Nota 22
Resultados acumulados	Nota 23
Interés minoritario	Nota 24
Estado de Resultados	
Ventas	ER
Costo de ventas	Nota 25
Gastos de ventas	Nota 26
Gastos administrativos	Nota 27
Otros ingresos y gastos operativos	Nota 27
Ingresos financieros - neto	Nota 28
Gastos financieros - neto	Nota 29
Resultado de inversiones en asociadas	Nota 29
Resultado participación minoritaria	Nota 30
Impuesto a la renta	Nota 31
Resultado extraordinario neto de impuesto a la renta	Nota 32
Resultado sobre actividades discontinuadas neto de impuesto a la renta	Nota 33
Utilidad/(Pérdida) neta del año	Nota 34
Utilidad neta por acción ordinaria	Nota 35
Estado de Evolución del Patrimonio Neto	
EVPN	
Estado de Flujos de Efectivo	
EFE	
Otras Notas de los Estados Financieros	
Activos gravados	Nota 36
Contingencias y compromisos	Nota 37
Impuesto diferido	Nota 38
Hechos posteriores	Nota 39
Saldos y transacciones con partes relacionadas	Nota 40
Cuentas de Contingencias y de Orden	Nota 41


LIC. M. SILMA BARRETO L.
CONTADORA
 M.H.C. N° 44044


CELSO A. MOREIRA L.
 Síndico Titular


Sergio C. Pérez B.
 Director
 datasytems

BALANCE GENERAL
Al 31 de Marzo de 2022
 (En miles de guaraníes)

	Nota	2022	2021
ACTIVOS			
Activos Corrientes			
Efectivo y equivalente de efectivo	3	22.990.324	10.648.001
Inversiones temporales	4	-	-
Cuentas por cobrar comerciales	5	22.918.592	20.266.080
Otros créditos	6	8.005.987	7.110.232
Inventarios	7	13.562.926	15.597.880
Total activos corrientes		67.477.829	53.622.193
Activos no Corrientes			
Otros créditos	6	1.000.418	-
Cuentas por cobrar comerciales	5	5.535.448	5.163.661
Inversión en asociadas	8	-	-
Propiedades, planta y equipo y Bienes Leasing - neto	9	14.389.603	12.998.159
Activos disponibles para la venta	10	-	-
Activos Intangibles	11	468.507	383.005
Goodwill	12	-	-
Total activos no corrientes		21.393.977	18.544.825
Total Activos		88.871.806	72.167.018
PASIVOS Y PATRIMONIO NETO			
Pasivos corrientes			
Cuentas por pagar comerciales	13	6.599.319	7.795.403
Préstamos a corto plazo	14	-	-
Porción corriente de la deuda a largo plazo	15	2.283.262	2.089.302
Remuneraciones y cargas sociales a pagar	16	275.275	212.359
Impuestos a pagar	17	17.696	1.186
Provisiones	18	1.578.377	455.387
Otros pasivos corrientes	19	15.547.449	13.157.434
Total Pasivos Corrientes		26.301.378	23.711.071
Pasivos no corrientes			
Préstamos a largo plazo	14	-	-
Otros pasivos no corrientes	19	7.970.448	5.763.661
Total pasivos no corrientes		7.970.448	5.763.661
Total Pasivos		34.271.826	29.474.732
Patrimonio Neto			
Capital integrado	20	31.516.624	27.016.624
Reserva de revalúo	21	5.789.777	5.789.777
Reserva legal	21	2.549.918	2.247.854
Reservas estatutarias	21	-	-
Reservas facultativas	21	900.000	900.000
Diferencia transitoria por conversión	22	-	-
Resultados acumulados	23	13.843.661	6.738.031
Subtotal		54.599.980	42.692.286
Interés minoritario	24	-	-
Total Patrimonio Neto		54.599.980	42.692.286
Total Pasivos y Patrimonio Neto		88.871.806	72.167.018
CUENTAS DE CONTINGENCIAS Y DE ORDEN			
DEUDORAS/ACREEDORAS			
Garantías Otorgadas/Otorgantes de Garantías	41	2.720.523	2.508.775
Obligaciones Emitidas/Acreedores por Obligaciones Emitidas	41	13.808	85.368
Total de Cuentas de Contingencias y de Orden		2.734.331	2.594.144

(X) = Ciertas cifras han sido reclasificadas, a efectos comparativos.
 Las notas que se acompañan forman parte integrante de estos estados.

Lic. M. SILMA BARRETO L.
 CONTADORA
 R.U.C. N° 648454-9

CELSO A. MOREIRA L.
 Síndico Titular

Sergio G. Pérez
 Director
 datasystems

ESTADO DE RESULTADOS
Al 31 de Marzo de 2022
 Comparativo con igual período del año anterior
 (En miles de guaraníes)

	<u>Nota</u>	2022	2021
Ventas	<u>25</u>	19.239.231	10.053.996
Costo de ventas	<u>26</u>	-10.072.410	-6.549.121
Utilidad bruta		9.166.821	3.504.875
Gastos de ventas	<u>27</u>	2.512.525	1.365.063
Gastos administrativos	<u>27</u>	1.321.248	1.180.286
Otros ingresos y gastos operativos	<u>28</u>	-3.574	-12.063
Resultado operativo		3.830.199	2.533.286
Ingresos financieros - neto	<u>29</u>	0	0
Gastos financieros - neto	<u>29</u>	-12.870	512.010
Subtotal		-12.870	512.010
Resultado de inversiones en asociadas	<u>30</u>	0	0
Resultados ordinarios antes de Impuesto a la renta y participación minoritaria		-12.870	512.010
Resultado participación minoritaria	<u>31</u>	0	0
Resultado ordinario antes del Impuesto a la renta		5.349.492	459.579
Impuesto a la renta	<u>32</u>	-554.207	0
Resultado neto de actividades ordinarias		4.795.285	459.579
Resultado extraordinario neto de impuesto a la renta	<u>33</u>	0	0
Resultado sobre actividades discontinuadas neto de impuesto a la renta	<u>34</u>	0	0
Utilidad/(Pérdida) neta del año		4.795.285	459.579
Utilidad neta por acción ordinaria	<u>35</u>	18	2

Las notas que se acompañan forman parte integrante de estos estados.

Lic. M. SILMA BARRETO L.
CONTADORA
 R.U.C. N° 648454-9

CELSO A. MOREIRA L.
Síndico Titular

Sergio G. Perez B.
 Director
datasystems
 SAECA



ESTADO DE EVOLUCIÓN DEL PATRIMONIO NETO
Al 31 de Marzo de 2022
Comparativo con igual período del año anterior
(En miles de guaraníes)

Fecha	Aporte de los propietarios		Reserva de revaluo técnico	Reserva legal	Ganancias reservadas		Resultados acumulados	Interés Minoritario	Total
	Capital suscrito e integrado	Primas de emisión			Reserva facultativa	Reserva acumulada			
Saldo al 31 de Diciembre de 2020	27.000.024	16.600	5.788.777	2.247.855	900.000	6.276.452	42.232.708		
Cambio en política contable (Nota...)									
Saldo reestructurado	27.000.024	16.600	5.788.777	2.247.855	900.000	6.276.452	42.232.708		
Distribución de dividendos s/Acta de Asambleas Ordinaria N° ... de fecha...									
Pago de Dividendos / Dividendos a Pagar									
Constitución de Reserva Legal									
Aportes para Futuras Integraciones									
Constitución de Créditos para Inabonables									
Constitución de Provisión por Obsolescencia									
Constitución de Reservas: Indemnizaciones para Despidos									
Ajuste por redondeo									
Resultado complementario del año/período									
Integración del capital social									
Reducción del capital social s/Acta de Asambleas General Ordinaria N° ... de fecha...									
Revaluo de activos fijos									
Revaluo técnico									
Resultado del año/período						469.579	469.579		
Saldo al 31 de Marzo de 2021	27.000.024	16.600	5.788.777	2.247.855	900.000	6.746.031	42.892.267		
Integración del capital social									
Distribución de dividendos s/Acta de Asambleas General Ordinaria N° ... de fecha...									
Pago de Dividendos / Dividendos a Pagar									
Constitución de Reserva Legal				302.063					
Aportes para Futuras Integraciones	4.500.000								
Constitución de Créditos para Inabonables									
Constitución de Provisión por Obsolescencia									
Constitución de Reservas: Indemnizaciones para Despidos									
Ajuste por redondeo									
Resultado complementario del año/período 2021									
Saldo preliminar	31.500.024	16.600	5.788.777	2.649.918	900.000	9.048.376	49.804.695		
Revaluo de activos fijos									
Revaluo técnico									
Resultado del año/período						4.355.285	4.786.285		
Saldo al 31 de Marzo de 2022	31.500.024	16.600	5.788.777	2.649.918	900.000	13.403.661	64.589.980		

Las notas que se acompañan forman parte integrante de estos estados.

Sergio G. Perez B.
Director
datasystems SA ECA

Celso A. Moreira L.
Sindicco Titular
datasystems SA ECA

S. Barreto
Lic. M. SELMA BARRETO L.
CONTADORA
R.U.C. N° 648454-9

DATA SYSTEMS S. A. E. C. A.

ESTADO DE FLUJOS DE EFECTIVO (Método directo)
Al 31 de Marzo de 2022
 Comparativo con igual periodo del año anterior
 (En miles de guaraníes)

	2022	2021
FLUJO DE EFECTIVO DE ACTIVIDADES OPERATIVAS		
Cobranzas efectuadas a clientes	23.184.232	20.397.571
Pagos efectuados a proveedores y empleados	-21.023.273	-18.238.087
Efectivo generado por las operaciones		
Intereses pagados		
Otros ingresos y (egresos) - neto	688	393
Pagos de impuesto a la renta		
Flujo neto de efectivo de actividades operativas	2.161.647	2.159.877
FLUJO DE EFECTIVO DE ACTIVIDADES DE INVERSIÓN		
Adquisición de bienes de uso	(1.238.084)	(19.597)
Ventas de bienes de uso		
Intereses cobrados sobre inversiones		
Aquisición de inversiones		
Flujo neto de efectivo de actividades de inversión	(1.238.084)	(19.597)
FLUJO DE EFECTIVO DE ACTIVIDADES DE FINANCIACIÓN		
(Disminución) Incremento de préstamos		
(Disminución) Incremento de Bonos	(250.000)	(250.000)
Aportes de capital recibidos		
Dividendos pagados	-	-
Otros Egresos Financieros	(46.340)	(57.542)
Flujo neto de efectivo de actividades de financiamiento	(296.340)	(307.542)
<i>(Disminución) Incremento neto de efectivo</i>	627.222	1.832.738
<i>Efecto estimado de la diferencia de cambio sobre el saldo de efectivo</i>	-	-
<i>Efectivo al principio del año</i>	22.363.102	8.815.263
Efectivo al final del periodo	22.990.324	10.648.001

Las notas que se acompañan forman parte integrante de estos estados.


 Lic. N° **SILMA BARRETO L.**
CONTADORA
 R.U.C. N° 648454-9


CELSO A. MOREIRA L.
Síndico Titular


Sergio G. Pérez B.
 Director
datasystems
 S A E C A



NOTAS A LOS ESTADOS FINANCIEROS CORRESPONDIENTES AL PERIODO TERMINADO Al 31 de Marzo de 2022
Presentadas en forma comparativa con el periodo terminado Al 31 de Marzo de 2021

NOTA 1 – DESCRIPCIÓN DE LA NATURALEZA Y DEL NEGOCIO DE LA COMPAÑÍA

La empresa fue constituida bajo la forma jurídica de Sociedad Anónima, según las leyes vigentes en Paraguay, el 18 de setiembre de 1979, con una duración de 99 años. Tiene por objeto dedicarse por cuenta propia o ajena, o asociada a terceros, dentro o fuera del país, a la importación, exportación y representación de todo tipo de productos y todo lo relacionado con el procesamiento de datos, análisis y diseños de sistema, automatización de procesamiento en tiempo real, programación de computadoras electrónicas y en general, elaboración de sistema de información, aplicación de técnicas matemáticas, cálculos estadísticos, control estadísticos de la calidad, modelos matemáticos.

En octubre de 1995, la Sociedad solicitó a la Comisión Nacional de Valores, acogerse a los beneficios otorgados por la Ley N° 548 del 21 de abril de 1994, a los efectos de cotizar sus acciones en el mercado de la Bolsa de Valores de Asunción. La Sociedad obtuvo, mediante la Resolución N° 194/95 de la Comisión Nacional de Valores la calificación de Sociedad Emisora de Capital Abierto. La referida Ley fue derogada por la Ley N° 1.284/98 - "MERCADO DE VALORES" y está a su vez por la Ley N° 5.810/17 - "MERCADO DE VALORES" del 18 de julio del 2017. Dicha norma es la que regula actualmente la oferta pública de valores y sus emisores, entre otros.


Lic. SILMA BARRETOL
CONTADORA
R.U.C. N° 648454-9


CELSO A. MOREIRA L.
Síndico Titular


Sergio G. Pérez B.
Director
datasystems
S A E C A



NOTA 2 - RESUMEN DE LAS PRINCIPALES POLÍTICAS CONTABLES

Resumen de las principales políticas contables: a modo referencial, se incluyen las siguientes revelaciones de políticas contables en estados financieros de uso general que podrá ser tenida en consideración por las sociedades emisoras para la preparación de este capítulo de los estados financieros:

a. Bases de contabilización (Según NIF Bases de preparación de los Estados Financieros)

Los estados financieros se han preparado siguiendo los criterios de las Normas de Información Financiera (NIF) emitidas por el Consejo de Contadores Públicos del Paraguay sobre la base de costos históricos, excepto para el caso de activos y pasivos en moneda extranjera y las propiedades, planta y equipo según se explica en los puntos c) y h), y no reconocen en forma integral los efectos de la inflación sobre la situación patrimonial y financiera de la sociedad, sobre los resultados de sus operaciones y los flujos de efectivo, en atención a que la corrección monetaria no constituye una práctica contable obligatoria en el Paraguay. También la Sociedad aplica para la preparación de sus estados financieros las reglamentaciones vigentes de la Administración Tributaria.

En lineamientos a las Normas de Información Financiera (NIF) emitidas por el Consejo de Contadores Públicos del Paraguay, la Sociedad expone las bases de preparación y aplicación de los Estados Financieros que a continuación se detalla:

a1. Declaración de cumplimiento:

Los presentes Estados Financieros por el Ejercicio fiscal terminado el 31 de marzo del 2022 que se presentan en forma comparativa con los Estados Financieros del Ejercicio fiscal terminado el 31 de marzo del 2021, han sido preparados de conformidad con las Normas Internacionales de Información Financiera (NIF), emitidas por el Consejo de Contadores Públicos del Paraguay.

a2. Formatos de los Estados Financieros:

El Ejercicio fiscal de la Sociedad comienza el 1 de enero y finaliza el 31 de diciembre de cada año.

La exposición de los Estados Financieros adoptada es consistente con la NIIF 1 - Adopción de las Normas Internacionales de Información Financiera. En particular, con:

* Los Estados de Situación Patrimonial fueron preparados clasificando los Activos y Pasivos con el criterio "corriente y no corriente". Los Activos y Pasivos corrientes son aquellos que se espera sean realizados dentro de los 12 meses posteriores al cierre del ejercicio.

* Los Estados de Resultados, Los Ingresos y egresos son reconocidos en función de su devengamiento.

* Los Estados de Resultados comprenden la utilidad (ó pérdida) del ejercicio incluida en los Estados de Resultados.

* Los Estados de Evolución del Patrimonio Neto fueron preparados mostrando por separado la utilidad (pérdida) del ejercicio.

* Los Estados de Flujo de Efectivo fueron preparados empleando el "método directo" para conciliar el resultado del ejercicio con el flujo de efectivo generado por las operaciones, tal como lo establece la NIC 7.

b. Uso de estimaciones contables

La preparación de los presentes estados financieros requiere que la Gerencia de la sociedad realice estimaciones y evaluaciones que afectan el monto de los activos y pasivos registrados y contingencias, como así también los ingresos y egresos registrados en el período. Los resultados reales futuros pueden diferir de las estimaciones y evaluaciones realizadas a la fecha de preparación de los presentes estados financieros.

c. Moneda extranjera

Los activos y pasivos en moneda extranjera se valúan a los tipos de cambio vigentes a la fecha de cierre del período.

Las diferencias de cambio originadas por fluctuaciones en los tipos de cambio producidos entre las fechas de concertación de las operaciones y su liquidación o valuación al cierre del ejercicio, son reconocidas en resultados.

	2022				2021			
	Indicar moneda	Simbología según ISO 4217	Miles de G.	T° C° 1 US\$	Indicar moneda	Simbología según ISO 4217	Miles de G.	T° C° 1 US\$
Activos	4.620,97	USD	31.984.047	6.921,52	3.019,17	USD	18.952.540	6.277,54
Pasivos	2.533,56	USD	17.548.648	6.931,47	2.737,09	USD	17.278.135	6.351,33
Posición neta	<u>2.087,41</u>	USD	<u>14.435.399</u>		<u>282,08</u>	USD	<u>1.674.405</u>	

A la fecha de emisión de estos estados financieros, el tipo de cambio de la moneda extranjera en US\$ no varió sustancialmente con respecto al vigente al 31 de diciembre del 2021.

d. Efectivo y equivalentes de efectivo

Se considerarán dentro del concepto de efectivo los saldos en efectivo, disponibilidades en cuentas bancarias y toda inversión de muy alta liquidez, con vencimiento originalmente pactado no superior a tres meses.

e. Previsión para cuentas de dudoso cobro/incobrables

Las provisiones para cuentas de dudoso cobro se determinan al cierre de cada ejercicio y/o periódicamente sobre la base del estudio de la cartera de créditos realizado con el objeto de determinar la porción no recuperable de las cuentas a cobrar. Las provisiones para cuentas de dudoso cobro se determinan periódicamente y se muestra en Nota 5 de estos estados financieros.

f. Inventarios

Las existencias se valúan al menor entre su costo de adquisición o de producción y su valor neto de realización (NIF 12, párrafo 5). Para determinar el consumo (baja de inventarios) se aplican la fórmula de costo de PPP (Precio Promedio Ponderado). NIF 12, párrafos 16 al 20. Ver Nota 7

g. Provisiones para desvalorización y deterioro de Inventarios

Las provisiones para desvalorización y deterioro de Inventarios han sido estimadas tomando como base la valorización del stock deteriorado existente al cierre del ejercicio o de cada período informado.


Lic. M. SILMA BARRETO
CONTADORA
R.U.C. N° 648454-9


CELSO A. MOREIRA L.
Síndico Titular


Sergio G. Ferrer
Director
datasystems
S A E C A

h. Propiedades, planta y equipo y Bienes en leasing

Las propiedades, planta y equipo incorporados hasta el 31 de marzo del 2022 y 2021 se exponen a sus costos de adquisición histórico, los cuales serán depreciados al cierre de cada ejercicio, de acuerdo con sus años de vida útil menos el porcentaje de valor residual para cada tipo de bien establecido en el Decreto N° 3.182 y su Anexo del 30 de diciembre de 2019. Sin embargo, los activos fijos incorporados hasta el 31 de diciembre del 2018 se encuentran a su costo de adquisición de adquisición ajustado por el coeficiente de revaluación emitido por la Autoridad Tributaria, menos la correspondiente depreciación acumulada. Los bienes para leasing incorporados hasta el 31 de marzo del 2022 y 2021 se exponen sus costos de adquisición histórico, los cuales serán amortizados al mes siguiente de su alta, de acuerdo con sus años de vida útil menos el porcentaje de valor residual para cada tipo de bien establecido en el Decreto N° 3.182 y su Anexo del 30 de diciembre de 2019. Sin embargo, los bienes leasing incorporados hasta el 31 de diciembre del 2019 se encuentran a su costo de adquisición reexpresado menos la correspondiente depreciación acumulada, a partir del mes siguiente de su alta, de acuerdo con sus años de vida útil menos el porcentaje de valor residual para cada tipo de bien establecido en el Decreto N° 3.182 y su Anexo del 30 de diciembre de 2019. El incremento neto por la re-expresión de dichos bienes hasta el cierre del 31 de diciembre del 2019 se acreditó a la respectiva reserva patrimonial, cuyo saldo puede ser utilizado únicamente para aumentar el capital.

El costo de las mejoras que extienden la vida útil de los bienes o aumentan su capacidad productiva es imputado a las cuentas respectivas del activo. Los gastos de mantenimiento son cargados a resultados.

La depreciación de los bienes registrados en Propiedades, planta y equipo es calculada por el método de línea recta, saldo decreciente, a partir del año siguiente de su alta, dejando el valor residual para cada tipo de bien establecido en el Decreto N° 3.182 y su Anexo del 30 de diciembre de 2019. La depreciación de los bienes en leasing es calculada por el método de línea recta, saldo decreciente, a partir del mes siguiente de su alta, dejando el valor residual establecido en el Decreto N° 3.182 y su Anexo del 30 de diciembre de 2019. Ver Nota 9.

En fecha 15 de julio de 2011 por Acta de Directorio N° 133 se resolvió contratar la ampliación de una línea de crédito en Itaú Paraguay S. A. de USD 320 (en miles). Dicha línea de crédito está garantizada con la hipoteca de las fincas N° 14.906 y 8.660 del Distrito de San Roque, con Cuentas Corrientes N° 12.0327.03/27/28, que forman un solo cuerpo y están ubicadas en las calles Avda. Perú N° 1055 y Avda. Artigas. En el mencionado inmueble se encuentran ubicadas las oficinas principales de la Sociedad.

i. Operaciones de leasing

A partir de la promulgación de la Ley N° 1295/98 de Locación, Arrendamiento o Leasing Financiero o Mercantil, las operaciones de leasing son contabilizadas como leasing operativo y no como leasing financiero.

j. Intangibles

Los intangibles se exponen a su costo incurrido menos las correspondientes amortizaciones acumuladas al cierre del año o del periodo informado. Las amortizaciones son calculadas por el método de línea recta, a partir del año siguiente de su alta. Ver Nota 11.

Este rubro incluye costos incurridos por la sociedad relacionados con ingresos futuros.

k. Porción Corriente de la deuda a largo plazo y Otros pasivos no corrientes: Bonos Bursátiles

La emisión de bonos, en Dólares Americanos y en Guaraníes, es realizada por la Empresa en su carácter de Sociedad Emisora de Capital Abierto debidamente habilitada para ello, previa aprobación de cada emisión por parte del Directorio de la Comisión Nacional de Valores (CNV) y del Directorio de la Bolsa de Valores y Productos de Asunción Sociedad Anónima (BVPASA) por medio de Resoluciones de autorización, bajo la modalidad de títulos de deuda, siendo su objetivo la captación de fondos destinados para capital operativo. Los bonos son negociados en las ruedas de la BVPASA, a través de las Casas de Bolsas habilitadas al efecto.

l. Reconocimiento de ingresos y egresos

Los ingresos y egresos son reconocidos en función de su devengamiento.

m. Impuesto a la renta empresarial (I.R.E.) e Impuesto diferido

El impuesto a la renta que se carga a los resultados del año se basa en la utilidad contable antes de este concepto, ajustada por las partidas que la ley incluye o excluye para la determinación de la utilidad gravable a la que se aplica la tasa legal vigente del impuesto y por el reconocimiento del cargo o el ingreso originado por la aplicación del impuesto diferido, si los hubiere.

Al 31 de marzo del 2022 y 2021 se ha contabilizado en concepto de I.R.E. Gs. 554.207 (en miles) y 0 (en miles), respectivamente. Ver Estado de Resultados.

La Sociedad contabiliza el impuesto a la renta por el método de lo diferido, método del pasivo. El mencionado método establece la determinación de activos o pasivos impositivos diferidos netos basados en las diferencias temporales y temporarias, con cargo a la línea Impuesto a la renta del Estado de resultados.

Atendiendo que no se han suscitado en el Periodo Fiscal al 31 de marzo del 2022 ninguna de las diferencias mencionadas, no se ha constituido al 31 de marzo del 2022 monto alguno en concepto de impuesto diferido. Ver Estado de Resultados y Nota 38.

n. Otros pasivos no corrientes: Previsión para despidos y Reservas facultativas: Reserva para Indemnizaciones

Las indemnizaciones por despido serán aplicadas contra la Previsión para despidos y/o Reserva para Indemnizaciones al momento de su pago.


Lic. M. SILMA BARRETO L.
CONTADORA
R.U.C. N° 648454-9


CELSO A. MOREIRA L.
Síndico Titular


Sergio G. Veriz B.
Director
datasystems
S A E C A



DATA SYSTEMS S. A. E. C. A.

Obs.: Revelar situación en el caso de contar con disponibilidad restringida

BG

NOTA 3 - EFECTIVO Y EQUIVALENTE DE EFECTIVO

En miles de guaraníes

La composición de la cuenta es la siguiente:

Concepto	2022	2021
Caja	13.084	7.956
Recaudaciones a depositar	138.252	1.632
Bancos Locales - Moneda local Guaraníes	3.310.467	4.484.863
Bancos Locales - Moneda extranjera Dólares	19.528.521	6.153.550
Bancos Locales - Moneda extranjera otros		
Bancos en el Extranjero - Moneda extranjera Dólares (nuevas cuentas a incluir)		
Total	22.990.324	10.648.001


Lic. M. SILMA BARRETO L.
 CONTADORA
 R.U.C. N° 648454-9


CELSO A. MOREIRA L.
 Síndico Titular


Sergio G. Pérez B.
 Director
datasystems
 SAECA



NOTA 4 - INVERSIONES TEMPORALES

La composición de la cuenta es la siguiente:

Concepto	En miles de guaraníes	
	2022	2021
Inversiones en Títulos del Sistema Financiero Local - Moneda Local Guaraníes		
Inversiones en Títulos del Sistema Financiero Local - Moneda Extranjera Dólares		
Inversiones en Títulos del Sistema Financiero Local - Moneda Extranjera otros		
Inversiones en Mercado Bursatil Local - Moneda Local Guaraníes		
Inversiones en Mercado Bursatil Local - Moneda Extranjera Dólares		
Inversiones en Mercado Bursatil Extranjera - Moneda Extranjera Dólares		
Inversiones en Mercado Bursatil Extranjera - Moneda Extranjera otros		
Otras Inversiones - Moneda Local Guaraníes		
Otras Inversiones - Moneda Extranjera Dólares		
Total		

NO APLICABLE.

SELMA BARRETO L.
CONTADORA
R.U.C. N° 648454-9

CELSO A. MOREIRA L.
Síndico Titular

Sergio G. Pérez B.
Director
datasystems
SAECA



NOTA 6 - OTROS CRÉDITOS

En miles de guaraníes

El rubro de otros créditos se compone como sigue:

Corrientes

Concepto	2022	2021
Anticipos a proveedores	2.229.192	873.316
Gastos Pagados por Adelantado	39.222	38.181
Anticipo Impuesto a la Renta	1.314.399	958.441
Retención Impuesto a la Renta		
Retención Impuesto al Valor agregado	3.202.916	3.447.650
I.V.A. Crédito Fiscal	143.247	414.644
Debito en Suspense	53.437	58.839
Adelantos a Empleados	2.029	6.789
Vialicos a Rendir	44.588	40.439
Cargos Diferidos	918.592	14.715
Adelantos Varios	58.366	1.257.238
Total	8.005.987	7.110.232

No corrientes

Concepto	2022	2021
Garantía de Alquiler		
I.V.A. Crédito fiscal		
Anticipos a proveedores		
Cargos Diferidos	1.000.418	
Total	1.000.418	-

M. M. SILMA BARRETO L.
CONTADORA
R.U.C. N° 648454-9

CELSO A. MOREIRA L.
Síndico Titular

Sergio G. Perez B.
Director
datasystems
SAECA



NOTA 7 – INVENTARIOS

Los bienes de cambio están compuestos de la siguiente manera:

Concepto	En miles de guaraníes	
	2022	2021
Mercaderías	18.244.288	19.969.456
Productos terminados		
Productos en proceso		
Materia prima		
Mercaderías en Camino	24.848	660.370
(-) Previsión para desvalorización y deterioro de inventario	(4.708.209)	(5.031.947)
Total	13.562.926	15.597.880

Lic. M. SILMA BARRETO L.
CONTADORA
R.U.C. N° 648454-9

CELSO A. MOREIRA L.
Síndico Titular

Sergio G. Pérez B.
Director
datasystems
SAECA



SAES OPTIMA S.A. E.C.A.

FORMA B - INVERSIONES EN ASOCIADAS

Entidad Matriz: **SAES OPTIMA S.A. E.C.A.**
 Período: **2022** - **2022**
 ← Indicar Meses

Nombre de la sociedad:

R.U.C.	Cantidad de acciones	Total participaciones	Total participaciones 2022	Total del resultado

a) Datos sobre la inversión:

Cantidad de acciones	Participación sobre los votos (%)	Total inversión (más de 60)	Participación sobre el patrimonio neto (%)	Total valoración patrimonial proporcional	Resultado sobre inversiones

NO APLICABLE

[Firma]
Lic. M. SILMA BARRETO L.
CONTADORA
R.U.C. N° 648454-9

[Firma]
CHELSO A. MOREIRA L.
Síndico Titular

[Firma]
Sergio G. Pérez B.
Director
datasystems
 SAECA



Obs.:

- Incluir aclaraciones en los siguientes casos:
 - Cuando los bienes de uso tienen alguna restricción sobre su utilización, como por ejemplo cuando están garantizando obligaciones. En su caso también hacer referencia a la nota correspondiente.
 - Cuando exista alguna previsión por desvalorización ("deterioro"), detallando la evolución de la misma en el transcurso del año.
 - Si se están capitalizando intereses al costo de bienes de uso. En su caso deberá aclararse la tasa utilizada para la capitalización.
- Ver adicionalmente Norma de Información Financiera N° 11 Propiedades, planta y equipo

NOTA 9 - PROPIEDADES, PLANTA Y EQUIPO Y BIENES PARA LEASING - NETO

En miles de guaraníes

	Costo histórico revaluado al inicio del año	Adquisiciones	Bajas	Revaloración del año	Valor de origen revaluado al final del año	Depreciación acumulada revaluada al inicio del año	Depreciación del año	Bajas de depreciaciones acumuladas	Revaloración de depreciación acumulada del año	Depreciación acumulada revaluada al final del año	Valor neto contable	
											2022	2021
Instalaciones	433.313	2.364	-	-	435.677	389.958	3.631	-	-	393.589	42.089	38.595
Rodados	472.333	-	-	-	472.333	279.861	15.285	-	-	295.146	177.187	161.056
Equipos de computación	2.947.280	191.701	-	-	3.138.981	2.544.069	66.000	-	-	2.610.069	528.912	534.730
Muebles y útiles	1.186.546	818	-	-	1.187.364	730.557	19.909	-	-	750.466	436.898	445.016
Equipos de comunicación	-	-	-	-	-	-	-	-	-	0	-	-
Máquinas y herramientas	43.614	-	-	-	43.614	24.397	1.437	-	-	25.834	17.780	23.810
Obras en curso	-	10.230	-	-	10.230	-	-	-	-	0	10.230	1.435.070
Terranos (*)	1.491.926	-	-	-	1.491.926	-	-	-	-	0	1.491.926	1.491.926
Edificios (*)	8.215.632	1.052.970	-	-	9.248.602	1.830.869	48.452	-	-	1.879.351	7.369.251	4.385.038
Totales de Bienes de Uso	14.730.044	1.238.083	-	-	16.028.127	5.798.711	154.744	-	154.744	5.954.455	10.074.272	8.519.261
Bienes para Leasing	20.866.773	336.108	(73.615)	-	21.128.766	16.259.889	553.446	-	-	16.813.435	4.315.331	4.478.918
Total	35.596.817	1.574.191	(73.615)	-	37.128.393	24.059.700	708.190	-	154.744	22.767.890	14.389.603	12.998.159

(*) En fecha 30 de julio de 2022 por Acta de Directorio N° 339 se resolvió contratar la ampliación de una línea de crédito en Itaú Paraguay S. A. de USD 300 (tres miles). Dicha línea de crédito está garantizada con la hipoteca de las fincas N° 24.905 y 8.668 del Usuario de San Roque, con Cuentas Corrientes N° 22.8927.869/27726, que forman un solo cuerpo y están ubicadas en las calles Avda. Perú N° 1055 y Avda. Artigas. En el mencionado inmueble se encuentran ubicados los oficinas principales de la Sociedad. Ver Nota 2 h) y Nota 3c.

[Firma]
LIC. M. SILMA BARRETO L.
CONTADORA
R.U.C. N° 648454-9

[Firma]

CHELSO A. MOREIRA L.
Sindico Titular

[Firma]
Sergio G. Pérez B.
Director
datasystems
SAECA



NOTA 10 – ACTIVOS DISPONIBLES PARA LA VENTA


En miles de guaraníes

	2022	2021
Propiedad, planta y equipo (Detallar bienes de uso)		
Total	-	-
Activos intangibles (Detallar activos intangibles)		
Total	-	-
Inversiones (Detallar Inversiones)		
Total	-	-
Total general	-	-

NO APLICABLE.-


LIC. M. SILMA BARRETO L.
CONTADORA
R.U.C. N° 648454-9


CELSO A. MOREIRA L.
Síndico Titular


Sergio G. Hércz B.
Director
datasystems
SAECA



NOTA 11 – ACTIVOS INTANGIBLES

Activos intangibles	En miles de guaraníes	
	2022	2021
Marcas	12.214	12.214
Menos amortización acumulada	-9.147	-7.281
Software para la venta	1.772.730	1.652.830
Software para uso	529.807	393.639
Menos amortización acumulada	-1.837.097	-1.668.397
Total general	468.507	383.005


LIC. M. SILMA BARRETO L.
CONTADORA
R.U.C. N° 648454-9


CELSO A. MOREIRA L.
Síndico Titular


Sergio G. Pérez B.
Director
datasystems
S A E C A



NOTA 12 – GOODWILL

Goodwill	En miles de guaraníes	
	2022	2021
Total general	-	-

NO DETERMINADO


Lic. M. SILMA BARRETO L.
CONTADORA
R.U.C. N° 648454-9


CELSO A. MOREIRA L.
Síndico Titular


Sergio C. Pérez B.
Director
datasystems
SAECA



NOTA 13 – CUENTAS POR PAGAR COMERCIALES

En miles de guaraníes

Las cuentas por pagar comerciales se componen como sigue:

Corrientes	Simbología según ISO 4217	Indicación de Moneda	2022	2021
Proveedores - Entidades Relacionadas				
Otros proveedores del exterior			3.810.056	4.309.384
Proveedores locales			2.141.438	1.559.001
Anticipos de clientes			51.279	43.176
Mercaderías a Entregar a Clientes			596.546	1.883.842
Total cuentas a pagar por comerciales			6.599.319	7.795.403

No Corrientes	Simbología según ISO 4217	Indicación de Moneda	2022	2021
Proveedores - Entidades Relacionadas				
Otros proveedores del exterior				
Proveedores locales				
(nuevas cuentas a incluir)				
Total cuentas a pagar por comerciales			-	-


 Lic. M. **SILMA BARRETO L.**
 CONTADORA
 R.U.C. N° 648454-9


CELSO A. MOREIRA L.
 Síndico Titular


Sergio G. Pérez B.
 Director
datasystems
 S A E C A



NOTA 14 - PRESTAMOS A CORTO Y LARGO PLAZO

(a) Equivalentes al tipo de cambio referencial de la fecha de presentación
(b) Obligaciones garantizadas por valor de garantías.....

Corrientes	2022		2021	
	Vencimiento	Simbolo de Moneda	Vencimiento	Simbolo de Moneda
	Importe (miles de Gs)	Moneda	Importe (miles de Gs)	Moneda
	Importe (miles de Gs)	Tipo de Garantía	Importe (miles de Gs)	Tipo de Garantía
Préstamos de Entidades Locales				
Nombre de la entidad financiera				
(Incluir otras entidades)				
Deudas bursátiles/Bonos Emitidos				
(Incluir programas de forma individual)				
Préstamos de Entidades en el Exterior				
Nombre de la entidad financiera				
(Incluir otras entidades)				
Deudas bursátiles				
(Incluir programas de forma individual)				
Intereses préstamos entidades financieras a pagar				
Intereses a pagar				
(-) Intereses a Devengar				
Intereses deudas bursátiles a pagar				
Intereses a pagar				
(-) Intereses a Devengar				
Total	0		0	

No Corrientes	2022		2021	
	Vencimiento	Simbolo de Moneda	Vencimiento	Simbolo de Moneda
	Importe (miles de Gs)	Moneda	Importe (miles de Gs)	Moneda
	Importe (miles de Gs)	Tipo de garantía	Importe (miles de Gs)	Tipo de Garantía
Préstamos de Entidades Locales				
Nombre de la entidad financiera				
(Incluir otras entidades)				
Deudas bursátiles				
(Incluir programas de forma individual)				
Préstamos de Entidades en el Exterior				
Nombre de la entidad financiera				
(Incluir otros programas)				
Deudas bursátiles				
(Incluir programas de forma individual)				
Intereses préstamos entidades financieras a pagar				
Intereses a pagar				
(-) Intereses a Devengar				
Intereses deudas bursátiles a pagar				
Intereses a pagar				
(-) Intereses a Devengar				
Total	0		0	

NO APLICABLE

CELSO A. MOREIRA L.
Sindico Titular

Sergio G. Perez B.
Director
datasystems
S.A.E.C.A

Lic. M. SILVIA BARRETO L.
CONTADORA
R.U.C. N° 648454-9




NOTA 15 – PORCION CORRIENTE DE LA DEUDA A LARGO PLAZO

Porción corriente de la deuda a largo plazo	En miles de guaraníes	
	2022	2021
Cuentas por pagar comerciales	767.440	658.128
Préstamos bancarios		
Bonos bursátiles	250.000	250.000
Intereses bancarios a pagar		
Intereses bursátiles a pagar		
Intereses a Pagar	3.616	10.382
<i>Documentos a Pagar</i>	1.262.205	1.170.792
Total general	2.283.262	2.089.302

	2022	2021
Al portador	311.916	285.810
Sergio Perez	476.232	450.602
Carmen de Santacruz	117.835	107.973
Magdalena Cosp de Flecha	356.222	326.407
Sub-ToTal	1.262.205	1.170.792


Lic. M. **SILMA BARRETO L.**
CONTADORA
R.U.C. N° 648454-9


CELSO A. MOREIRA L.
Síndico Titular


Sergio G. Pérez B.
Director
datasystems
S.A.E.C.A



NOTA 16 – REMUNERACIONES Y CARGAS SOCIALES A PAGAR

Remuneraciones y cargas sociales a pagar	En miles de guaraníes	
	2022	2021
Sueldos y otras remuneraciones a pagar	-49	33.484
Aportes y retenciones a pagar	275.325	178.877
Remuneraciones al personal superior a pagar (Indicar otras cuentas)		
Total	275.275	212.359

Lic. M. SILMA BARRETO L.
CONTADORA
R.U.C. N° 648454-9

CELSO A. MOREIRA L.
Síndico Titular

Sergio G. Pérez B.
Director
datasystems
SAECA



NOTA 17 – IMPUESTOS A PAGAR

Impuestos a pagar	En miles de guaraníes	
	2022	2021
Impuesto a la renta a pagar/D.G.G.C.	17.696	1.186
Otros impuestos a pagar (Indicar otros impuestos)		
Total	17.696	1.186

Lic. M. SILMA BARRETO L.
CONTADORA
R.U.C. N° 648454-9

CELSO A. MOREIRA L.
Síndico Titular

Sergio G. Pérez B.
Director
datasystems
SAECA



NOTA 18 - PROVISIONES

Provisiones	En miles de guaranes	
	2022	2021
Alquileres a Pagar	0	0
Servicios Básicos a Pagar	0	0
Honorarios Profesionales a Pagar	23.430	26.075
Provisión de Honorarios Profesionales a Pagar	428.881	173.577
Provisión de Cuentas a Pagar	0	3.965
Provisión de Remuneraciones a Pagar	319.893	64.186
Provisión de Intereses a Pagar	40.024	28.045
Provisión p/ Impuesto a la Renta	554.207	0
Provisión p/Aguinaldos	211.942	159.539
Total	1.578.377	455.387

Lic. M. SILMA BARRETO L.
CONTADORA
R.U.C. N° 648454-9

CELSO A. MOREIRA L.
Síndico Titular

Sergio G. Pérez B.
Director
datasystems
SAECA



DATA SYSTEMS S. A. E. C. A.

BG

NOTA 19 – OTROS PASIVOS CORRIENTES Y NO CORRIENTES

En miles de guaraníes

	2022	2021	2022	2021
Corrientes				
Retención de IVA a pagar	83.172	73.892	No Corrientes	
Retención Impuesto a la renta a Pagar	-	-	Retención de IVA a pagar	
Impuestos diferidos	-	-	Retención Impuesto a la renta a Pagar	
Otros Ingresos diferidos: Leasing a Realizar y Ventas a Realizar	13.236.787	10.897.502	Impuestos diferidos	
Otros Pasivos con Entidades relacionadas			Otros ingresos diferidos: Leasing a Realizar y Ventas a Realizar	5.163.661
Previsiones para contingencias/Indemnizaciones y despidos			Otros Pasivos con Entidades relacionadas	7.870.448
Otras Deudas	2.227.490	2.186.040	Previsiones para contingencias/Indemnizaciones y despidos	100.000
Total	15.547.449	13.157.433	Bonos Bursátiles	500.000
			Total	5.763.661


Lic. M. SILMA BARRIETO L.
CONTADORA
R.U.C. N° 648454-9


CELSO A. MOREIRA L.
Síndico Titular


Sergio G. Hérea B.
Director
datasystems
S.A.E.C.A.



NOTA 20 – CAPITAL INTEGRADO

Fecha	2022	2021
Monto Capital Social		
Monto Capital Integrado	27.000.000	27.000.000
Aportes para Futuras Integraciones	4.500.024	24
Prima por Venta de Acciones	16.600	16.600
Cantidad de Acciones	270.000	270.000
Valor Nominal de Acciones	100	100
Total	31.516.624	27.016.624

Lic. M. SILMA BARRETO L.
CONTADORA
R.U.C. N° 648454-9

CELSO A. MOREIRA L.
Síndico Titular

Sergio G. Pérez B.
Director
datasystems
S A E C A



NOTA 21 – RESERVAS

	En miles de guaraníes	
	2022	2021
a Reserva de revalúo	5.789.777	5.789.777

Reserva de Revaluo constituida anualmente hasta el 31/12/2019, por Disposiciones Impositivas pertinentes emitidas al respecto por la SET del Ministerio de Hacienda.

b Reserva legal	2.549.918	2.247.854
------------------------	-----------	-----------

Reserva Legal constituida anualmente, según Disposiciones Legales vigentes.

c Reservas estatutarias

Breve Descripción

Reserva para Indemnizaciones constituida por decisión de Asamblea General Ordinaria de Accionistas de fecha 15/06/2020 cuya finalidad es su utilización al momento de su pago, en caso de despido de personal. Ver Nota 2 n.

d Reservas facultativas	900.000	900.000
d.1. Reserva para Indemnizaciones	900.000	900.000
d.2. (nuevas cuentas a incluir)		

Reserva constituida por decisión de la Asamblea General Ordinaria de Accionistas.

Lic. M. SILMA BARRETO L.
CONTADORA
R.U.C. N° 648454-9

CELSO A. MOREIRA L.
Síndico Titular

Sergio G. Pérez B.
Director
datasystems
SAECA



NOTA 22 – DIFERENCIA TRANSITORIA POR CONVERSION

Diferencia transitoria por conversión	En miles de guaraníes	
	2022	2021
	0	0

NO APLICABLE


Lic. M. SILMA BARRETO L.
CONTADORA
R.U.C. N° 648454-9


CELSO A. MOREIRA L.
Síndico Titular


Sergio G. Pérez R.
Director
datasystems
SAECA




NOTA 23 – RESULTADOS ACUMULADOS

	En miles de guaraníes	
	2022	2021
Resultado de ejercicios anteriores	9.048.376	6.278.452
Resultado del ejercicio actual	4.795.285	459.579
Totales	13.843.661	6.738.031



Lic. M. SILMA BARRETO L.
CONTADORA
R.U.C. N° 648454-9



CELSO A. MOREIRA L.
Síndico Titular



Sergio G. Pérez B.
Director
datasystems
SAECA



NOTA 24 – INTERES MINORITARIO

Interes Minoritario	En miles de guaraníes	
	2022	2021
	0	0



Lic. M. SILMA BARRETO L.
CONTADORA
R.U.C. N° 648454-9



CELSO A. MOREIRA L.
Síndico Titular



Sergio G. Perez B.
Director
datasystems
SAECA



NOTA 25 – VENTAS

	En miles de guaraníes	
	2022	2021
Ventas		
Ventas línea de negocio 1		
<i>Local</i>		
Contado	352.120	306.188
Crédito	18.887.111	9.747.808
<i>Exterior</i>		
Contado		
Crédito		
Ventas línea de negocio 2		
<i>Local</i>		
Contado		
Crédito		
<i>Exterior</i>		
Contado		
Crédito		
<i>(nuevas líneas de negocio a incluir)</i>		
Total	19.239.231	10.053.996

Lic. M. SILMA BARRETO L.
CONTADORA
R.U.C. N° 648454-9

CELSO A. MOREIRA L.
Síndico Titular

Sergio G. Pérez B.
Director
datasystems
S A E C A



NOTA 26 - COSTO DE VENTAS

Costo de ventas	Miles de guaraníes	
	2022	2021
Linea de negocio 1		
Existencia inicial del inventario	16.067.216	17.849.176
+ Compra de bienes y servicios	12.274.330	9.329.772
+ Costo de producción	0	0
- Existencia final de inventario	-18.269.136	-20.629.827
Linea de negocio 2		
Existencia inicial del inventario		
+ Compra de bienes y servicios		
+ Costo de producción		
- Existencia final de inventario		
<i>(nuevas líneas de negocio a incluir)</i>		
Total costo de ventas	-10.072.410	-6.549.121


Lic. M. SILMA BARRETO L.
CONTADORA
R.U.C. N° 648454-9


CELSO A. MOREIRA L.
Síndico Titular


Sergio G. Perez B.
Director
datasystems
S A E C A



NOTA 27 - GASTOS DE VENTAS Y ADMINISTRATIVOS

(Esta nota deberá ser incluida cuando en el estado de resultados se haga mención a una cuenta de carácter general o cuyo nombre no permita una adecuada identificación de la naturaleza del gasto y su importe sea significativo)

El rubro está compuesto de la siguiente forma:

Miles de guaraníes	2022		2021	
	Gastos de Ventas	Gastos Administrativos	Total	Total
Movilidad y viáticos	93.550	7.392	100.942	75.900
Gastos de alquiler	40.191		40.191	31.636
Computación, redes e internet	6.517	10.621	17.138	8.235
Gastos por servicios			0	0
Honorarios profesionales de Gerencia y Gestión		180.000	180.000	172.500
Remuneración del Síndico		3.279	3.279	3.343
Honorarios por Servicios Contables		18.000	18.000	17.079
Honorarios Auditoría Externa			0	0
Honorarios profesionales y asesoramiento		84.080	84.080	92.363
Investigación de mercado			0	0
Impuestos, Patentes y Tasas		53.200	53.200	45.719
Gastos de reparación y mantenimiento		62.742	62.742	45.422
Gastos del personal y capacitación			0	0
Seguros pagados		14.856	14.856	13.017
Otros gastos de operación			0	0
Remuneraciones de administradores, directores, síndicos y consejo de vigilancia			0	0
Sueldos y Jornales		406.553	406.553	354.044
Aguinaldos	180.633	36.635	217.268	162.081
Vacaciones e Indemnizaciones	269.094	50.063	319.157	212.668
Bonificación Familiar		3.779	3.779	3.180
Contribuciones Sociales: Aporte Patronal		75.342	75.342	60.534
Regalías y Honorarios por servicios técnicos y personales	795.723		795.723	359.268
Gastos de Publicidad y Propaganda	57.665		57.665	7.000
Gastos de Licitación	66.530		66.530	10.825
Gastos Varios / Gastos Generales	162.394	54.202	216.597	99.184
Donaciones y Contribuciones		200	200	150
Intereses, multas y recargos impositivos		100	100	3.881
Intereses a bancos e instituciones financieras		0	0	0
Depreciación bienes de uso		154.744	154.744	136.334
Amortización activos intangibles			0	0
Provisiones			0	0
Comisiones Pagadas	840.228		840.228	591.141
Impresos y útiles	0	16.534	16.534	9.912
Luz, Agua y Teléfono	0	57.347	57.347	50.608
Gastos de Transporte y Logística	0	4.537	4.537	2.216
Gastos No Deducibles	0	24.052	24.052	13.692
Gastos de Bolsa	0	2.700	2.700	5.736
V.A. no computable y por dif. de cálculo	0	291	291	157
Gastos Judiciales	0	0	0	0
(Incluye cuentas a incluir)	0	0	0	0
Total	2.512.525	1.321.246	3.833.773	1.180.286

Sergio G. Lopez B.
Director
datasystems
S.A.E.C.A.

GELSO A. MOREIRA L.
Síndico Titular

Chavez
Lic. M. SEMA BARRETO L.
CONTADORA
R.U.C. N° 648454-9

Nota 28 - Otros Ingresos y gastos operativos

Miles de guaraníes

Otros ingresos	2022	2021	Otros gastos (Detallar cuenta)	2022	2021
Ingresos Varios	-2.886	-11.669			
Intereses Bancarios	-688	-393			
Total	-3.574	-12.063	Total		

Lic. M. SILMA BARRETO L.
CONTADORA
R.U.C. N° 648454-9

CELSO A. MOREIRA L.
Sindico Titular

Sergio G. Perez B.
Director
datasystems
S A E C A



NOTA 29 - INGRESOS Y GASTOS FINANCIEROS NETOS

Miles de guaraníes

	2022	2021		2022	2021
Ingresos Financieros netos			Gastos Financieros netos		
Diferencia Cambiaria	0	0	Intereses, Comisiones y Gastos Bancarios	26.475	23.974
			Intereses y Comisiones GND	2.649	2.275
			Intereses sobre Bonos Emitidos	13.514	27.663
			Diferencia Cambiaria	-55.508	458.098
Total Ingresos financieros			Total gastos financieros	-12.870	512.010

Lic. M. SILMA BARRETO L.
CONTADORA
R.U.C. N° 648454-9

CELSO A. MOREIRA L.
Síndico Titular

Sergio C. Pérez B.
Director
datasystems
S.A.E.C.A



Nota 30 - Resultado de inversiones en asociadas

Miles de guaraníes

Resultado de inversiones en asociadas
(Detallar cuenta)

2022

2021

Total

NO APLICABLE.-

Lic. M. SILMA BARRETO L.
CONTADORA
R.U.C. N° 648454-9

CELSO A. MOREIRA L.
Síndico Titular

Sergio G. Pérez B.
Director
datasystems
SAECA



Nota 31 - Resultado participación minoritaria

Miles de guaraníes

Resultado participación minoritaria
(Detallar cuenta)

2022

2021

Total

NO APLICABLE.-

Lic. M. SILMA BARRETO L.
CONTADORA
R.U.C. N° 648454-9

CELSO A. MOREIRA L.
Síndico Titular

Sergio C. Pérez B.
Director
datasystems
S A E C A



Nota 32 - IMPUESTO A LA RENTA

En miles de guaraníes

	2022	2021
Impuesto a la renta	-554.207	0
Provisión al 31/03/2022		
Total	-554.207	-

Lic. M. SILMA BARRETO L.
CONTADORA
R.U.C. N° 648454-9

CELSO A. MOREIRA L.
Síndico Titular

Sergio G. Pérez B.
Director
datasystems
SAECA



Nota 33 - Resultado extraordinario neto de impuesto a la renta

En miles de guaraníes

	2022	2021
Conceptos <i>(Detallar)</i>		
<hr/>		
Total	-	-

NO APLICABLE.-

Lic. M. SILMA BARRETO L.
CONTADORA
R.U.C. N° 648454-9

CELSO A. MOREIRA L.
Síndico Titular

Sergio G. Pérez B.
Director
datasystems
S A E C A



Nota 34 - Resultado sobre actividades discontinuadas neto de impuesto a la renta

En miles de guaraníes

Resultado sobre actividades discontinuadas neto de impuesto a la renta

2022

2021

(nueva cuenta a incluir)

Subtotal

- Impuesto a la renta

Total

NO APLICABLE.-



Lic. M. SILMA BARRETO L.
CONTADORA
R.U.C. N° 648454-9



CELSO A. MOREIRA L.
Síndico Titular



Sergio G. Pérez B.
Director
datasystems
S A E C A



NOTA 95- UTILIDAD (PÉRDIDA) NETA DEL AÑO/PERIODO Y POR ACCIÓN ORDINARIA

La Sociedad calcula la utilidad (pérdida) neta por acción sobre la base de la utilidad (pérdida) del año/periodo y ... acciones ordinarias (aclarar las características de las acciones) de valor nominal G/... cada una con derecho a ... voto por acción (aclarar el derecho de voto que tiene cada tipo de acción).

	2022	2021
Cantidad de Acciones Ordinarias en Circulación	270.000	270.000
Utilidad Neta	4.795.285	459.579
Utilidad Neta por Acción Ordinaria	17,76	1,70



Lic. M. SILMA BARRETO L.
CONTADORA
R.U.C. N° 648454-9



CELSO A. MOREIRA L.
Síndico Titular



Sergio G. Perez B.
Director
datasystems
SAECA



NOTA 36 - ACTIVOS GRAVADOS

Los siguientes bienes de propiedad de la Sociedad han sido hipotecados y prendados en garantía de obligaciones financieras.

Al 31 de Marzo de 2021

Tipo de Activo	Datos del activo gravado	Tipo de garantía	Importe (Indicar moneda)	A favor de
Terrenos	Fincas N°s: 14.906 y 8.660 del Distrito de San Roque	Hipotecaria	US\$ 320.- (en Miles)	Itaú Paraguay S. A.

Al 31 de Marzo de 2022

Tipo de Activo	Datos del activo gravado	Tipo de garantía	Importe (Indicar moneda)	A favor de
Terrenos	Fincas N°s: 14.906 y 8.660 del Distrito de San Roque	Hipotecaria	US\$ 320.- (en Miles)	Itaú Paraguay S. A.

Lic. M. SILMA BARRETO L.
CONTADORA
R.U.C. N° 648454-9

CELSO A. MOREIRA L.
Síndico Titular

Sergio G. Pérez B.
Director
datasystems
S A E C A



DATA SYSTEMS S. A. E. C. A.

Indice

NOTA 37 - CONTINGENCIAS Y COMPROMISOS

(Esta nota debería incluir un breve detalle de contratos con terceros, vigente a la fecha de cierre del ejercicio, cuyo incumplimiento o cláusula específica podrían generar obligaciones contingentes para el cliente).

Los principales contratos suscriptos por la Sociedad, vigentes al 31 de Marzo de 2022 son:

- a)
- b)

Al 31 de Marzo de 2022 no existen situaciones contingentes, ni reclamos que pudieran resultar en la generación de obligaciones para la Sociedad adicionales a las que se presentan en estos estados financieros.

Obs.: Esta información debe estar ajustada o lo requerido por la Norma de Información Financiera N° 5 Contingencias y sucesos que ocurren después de la fecha del balance.


Lic. M. SILMA BARRETO L.
CONTADORA
E.U.C. N° 648454-9



CELSO A. MOREIRA L.
Síndico Titular


Sergio G. Pérez P.
Director
datasystems
SAECA



NOTA 38 - IMPUESTO DIFERIDO

En miles de guaraníes

Al ... de 20X2 la Sociedad constituyó una provisión para impuesto a la renta de Guaraníes (Al ... de20X1: Guaraníes) / (La Sociedad no ha constituido provisión para impuesto a la renta, debido a que a esa fecha la misma generó renta Imponible que fue compensada con quebrantos impositivos acumulados a esa fecha).

La Sociedad contabiliza el impuesto a la renta por el método de lo diferido, método del pasivo. El mencionado método establece la determinación de activos o pasivos impositivos diferidos netos basados en las diferencias temporales y temporarias, con cargo a la línea Impuesto a la renta del Estado de resultados.

El siguiente cuadro detalla las diferencias temporales a la tasa del Impuesto a los efectos de determinación del impuesto diferido:

	2022	2021
Activos y pasivos impositivos diferidos:		
Caja y Bancos		
Inversiones		
Provisión para deudores incobrables		
Bienes de uso		
Activos intangibles		
Provisión del pasivo		
Deudas comerciales y bancarias		
Bienes de cambio		
Sub - total		
Provisión para impuestos diferidos netos		
Total activo/pasivo impositivo diferido neto antes de quebrantos		
Quebranto Impositivo		
Total		

NO APLICABLE: VER EXPLICACIÓN SIGUIENTE

Tal como se indica en la Nota 32, al 31 de marzo del 2022 la Sociedad constituyó una provisión para impuesto a la renta de Guaraníes 554.207 (en Miles). Al 31 de marzo del 2021 no se constituyó monto alguno en concepto de provisión Impuesto a la renta.

La Sociedad contabiliza el Impuesto a la renta por el método de lo diferido, método del pasivo. El mencionado método establece la determinación de activos o pasivos impositivos diferidos netos basados en las diferencias temporales y temporarias, con cargo a la línea Impuesto a la renta del Estado de resultados. Atendiendo que no se han suscitado en el Ejercicio Fiscal 2022 ninguna de las diferencias mencionadas, no se ha constituido al 31 de marzo del 2022 monto alguno en concepto de impuesto diferido.

Lic. M. SÍLMA BARRETO L.
CONTADORA
R.U.C. N° 648454-9

CELSO A. MOREIRA L.
Síndico Titular

Sergio G. Pérez B.
Director
datasystems
S A E C A



NOTA 39 - HECHOS POSTERIORES

(En caso en que entre la fecha del cierre del ejercicio y la fecha de emisión de los estados financieros existan hechos posteriores significativos deberá evaluarse el tipo de hecho posterior del que se trate y modificar esta nota según corresponda).

Entre la fecha de cierre del ejercicio y la fecha de preparación de estos estados financieros, no han ocurrido hechos significativos de carácter financiero o de otra índole que afecten la situación patrimonial o financiera o los resultados de la Sociedad al 31 de diciembre del 2021.



Lic. M. SILMA BARRETO L.
CONTADORA
R.U.C. N° 648454-9



CELSO A. MOREIRA L.
Síndico Titular



Sergio G. Pérez B.
Director
datasystems
SAECA



NOTA 40 - SALDOS Y TRANSACCIONES CON PARTES RELACIONADAS

Miles de guaraníes


a) Los referidos saldos son los siguientes:	2022	2021
ACTIVO		
Cuentas por cobrar comerciales: Clientes		
José M. Flecha	30.120	17.875
Otros Créditos		
Adelantos Varios		
José M. Flecha	20.006	20.006
Sergio G. Pérez	1.343	1.253
Viáticos a Rendir		
José M. Flecha	44.588	40.439
Total Activo	96.057	79.573
PASIVO		
Porción Corriente de la Deuda a Largo Plazo		
Documentos a Pagar: Sergio G. Pérez	476.232	450.602
Documentos a Pagar: Carmen C. de Santacruz	117.835	107.973
Documentos a Pagar: Magdalena C.Vda de Flecha	356.222	326.408
Remuneraciones y cargas sociales a pagar		
José M. Flecha	253.336	
Sergio G. Pérez	60.000	57.500
Celso A. Moreira L.	6.557	6.686
Total Pasivo	1.270.182	949.169

b) Las referidas transacciones fueron las siguientes:

EGRESOS	2022	2021
Costos de Ventas		
Honorarios Prof. de Gery Gestión y Otros: José M. Flecha	861.693	294.250
Remuneración de Directores: José M. Flecha	0	
Gastos Administrativos		
Honorarios y Remuneración Personal Superior		
Honorarios Prof. de Gery Gestión: Sergio G. Pérez	180.000	172.500
Remuneración de Directores: Sergio G. Pérez		
Remuneración de Directores: Rocío Flecha		
Remuneración del Síndico: Celso A. Moreira L.	3.279	3.343
Total Egresos	1.044.972	470.093


Lic. M. SILMA BARRETO L.
CONTADORA
R.U.C. N° 648454-9


CELSO A. MOREIRA L.
Síndico Titular


Sergio G. Pérez B.
Director
datasystems
 S A E C A



NOTA 41 - CUENTAS DE CONTINGENCIAS Y DE ORDEN

Miles de guaranes

	2022	2021
DEUDORAS/ACREEDORAS		
Garantías Otorgadas/Otorgantes de Garantías	2.720.523	2.508.775
Hipotecas	2.203.968	2.032.426
Documentos		
Fianzas		
Cash Collateral		
Cartas de Créditos	516.555	476.350
Otros		
Obligaciones Emitidas/Acreedores por Obligaciones Emitidas	13.808	85.368
Cupones por Bonos Emitidos	13.808	85.368
Total	2.734.331	2.594.144



Lic. M. SILMA BARRETO L.
CONTADORA
R.U.C. N° 648454-9



CELSO A. MOREIRA L.
Síndico Titular



Sergio G. Pérez B.
Director
datasystems
S A E C A

