

DATA SYSTEMS
Sociedad Anónima
Emisora de Capital Abierto

Estados Contables al
31 de Marzo del 2023 y 2022

Fecha Presentación: 31/03/2023

INDICE	REF.
Informacion General	
Descripción de la naturaleza y del negocio de la Sociedad	Nota 1
Resumen de las principales políticas contables	Nota 2
Balance General	
Efectivo y equivalente de efectivo	BG
Inversiones temporales	Nota 3
Cuentas por cobrar comerciales	Nota 4
Otros créditos	Nota 5
Cuentas por cobrar comerciales	Nota 6
Inventarios	Nota 5
Inversión en asociadas	Nota 7
Propiedades, planta y equipo y Bienes para Leasing	Nota 8
Activos disponibles para la venta	Nota 9
Activos intangibles	Nota 10
Goodwill	Nota 11
Cuentas por pagar comerciales	Nota 12
Préstamos a corto plazo	Nota 13
Porción corriente de la deuda a largo plazo	Nota 14
Remuneraciones y cargas sociales a pagar	Nota 15
Impuestos a pagar	Nota 16
Provisiones	Nota 17
Otros pasivos corrientes	Nota 18
Prestamos a largo plazo	Nota 19
Otros pasivos no corrientes	Nota 14
Capital integrado	Nota 19
Reserva de revalúo	Nota 20
Reserva legal	Nota 21
Reservas estatutarias	Nota 21
Reservas facultativas	Nota 21
Diferencia transitoria por conversión	Nota 22
Resultados acumulados	Nota 23
Interés minoritario	Nota 24
Estado de Resultados	
Ventas	ER
Costo de ventas	Nota 25
Gastos de ventas	Nota 26
Gastos administrativos	Nota 27
Otros ingresos y gastos operativos	Nota 27
Ingresos financieros - neto	Nota 28
Gastos financieros - neto	Nota 29
Resultado de inversiones en asociadas	Nota 29
Resultado participación minoritaria	Nota 30
Impuesto a la renta	Nota 31
Resultado extraordinario neto de impuesto a la renta	Nota 32
Resultado sobre actividades discontinuadas neto de impuesto a la renta	Nota 33
Utilidad/(Pérdida) neta del año	Nota 34
Utilidad neta por acción ordinaria	Nota 35
Estado de Evolución del Patrimonio Neto	
Estado de Flujos de Efectivo	
Otras Notas de los Estados Financieros	
Activos gravados	EVPN
Contingencias y compromisos	EFE
Impuesto diferido	Nota 36
Hechos posteriores	Nota 37
Saldos y transacciones con partes relacionadas	Nota 38
Cuentas de Contingencias y de Orden	Nota 39
	Nota 40
	Nota 41

BALANCE GENERAL
Al 31 de Marzo de 2023
(En miles de guaraníes)

	Nota	31/03/2023	31/12/2022
ACTIVOS			
Activos Corrientes			
Efectivo y equivalente de efectivo	3	10.037.503	16.905.658
Inversiones temporales	4	-	-
Cuentas por cobrar comerciales	5	20.114.509	28.302.277
Otros créditos	6	8.346.821	6.290.594
Inventarios	7	18.642.661	27.176.699
Total activos corrientes		57.141.494	78.675.228
Activos no Corrientes			
Otros créditos	6	4.946.574	1.000.419
Cuentas por cobrar comerciales	5	-	-
Inversión en asociadas	8	-	-
Propiedades, planta y equipo y Bienes Leasing - neto	9	16.385.256	15.142.781
Activos disponibles para la venta	10	-	-
Activos intangibles	11	580.890	532.543
Goodwill	12	-	-
Total activos no corrientes		21.912.719	16.675.743
Total Activos		79.054.213	95.350.971
PASIVOS Y PATRIMONIO NETO			
Pasivos corrientes			
Cuentas por pagar comerciales	13	8.080.507	22.445.810
Préstamos a corto plazo	14	-	-
Porción corriente de la deuda a largo plazo	15	2.634.779	2.338.108
Remuneraciones y cargas sociales a pagar	16	235.661	277.477
Impuestos a pagar	17	6.140	2.761
Provisiones	18	1.574.483	2.099.840
Otros pasivos corrientes	19	1.144.512	2.509.671
Total Pasivos Corrientes		13.676.082	29.673.667
Pasivos no corrientes			
Préstamos a largo plazo	14	-	-
Otros pasivos no corrientes	19	1.734.500	2.435.000
Total pasivos no corrientes		1.734.500	2.435.000
Total Pasivos		15.410.582	32.108.667
Patrimonio Neto			
Capital Integrado	20	37.016.624	37.016.624
Reserva de revalúo	21	5.789.777	5.789.777
Reserva legal	21	2.990.478	2.990.478
Reservas estatutarias	21	-	-
Reservas facultativas	21	1.080.000	1.080.000
Diferencia transitoria por conversión	22	-	-
Resultados acumulados	23	16.766.752	16.365.425
Subtotal		63.643.631	63.242.303
Interés minoritario	24	-	-
Total Patrimonio Neto		63.643.631	63.242.303
Total Pasivos y Patrimonio Neto		79.054.213	95.350.971
CUENTAS DE CONTINGENCIAS Y DE ORDEN			
DEUDORAS/ACREEDORAS			
Garantías Otorgadas/Otorgantes de Garantías	41	2.832.032	2.899.150
Obligaciones Emitidas/Acreedores por Obligaciones Emitidas	41	-	-
Total de Cuentas de Contingencias y de Orden		2.832.032	2.899.150

Las notas que se acompañan forman parte integrante de estos estados.



ESTADO DE RESULTADOS
Al 31 de Marzo de 2023
 Comparativo con igual período del año anterior
 (En miles de guaraníes)

	Nota	31/03/2023	31/03/2022
Ventas	25	15.707.543	19.239.231
Costo de ventas	26	-10.221.653	-10.072.410
Utilidad bruta		5.485.890	9.166.821
Gastos de ventas	27	-3.375.203	-2.512.525
Gastos administrativos	27	-1.531.364	-1.321.248
Otros ingresos y gastos operativos	28	77.006	3.574
Resultado operativo		-4.829.562	-3.830.199
Ingresos financieros - neto	29	0	0
Gastos financieros - neto	29	-210.408	12.870
Subtotal		-210.408	12.870
Resultado de inversiones en asociadas	30	0	0
Resultados ordinarios antes de impuesto a la renta y participación minoritaria		-210.408	12.870
Resultado participación minoritaria	31	0	0
Resultado ordinario antes del impuesto a la renta		445.920	5.349.492
Impuesto a la renta	32	-44.592	-554.207
Resultado neto de actividades ordinarias		401.328	4.795.285
Resultado extraordinario neto de impuesto a la renta	33	0	0
Resultado sobre actividades discontinuadas neto de impuesto a la renta	34	0	0
Utilidad/(Pérdida) neta del año		401.328	4.795.285
Utilidad neta por acción ordinaria	35	1.486	17.760

Las notas que se acompañan forman parte integrante de estos estados.


Hugo Villalba
 Gerente Administrativo Financiero



CELSO A. MOREIRA
 Síndico Titular


Sergio G. Pérez B.
 Director




ESTADO DE EVOLUCIÓN DEL PATRIMONIO NETO
Al 31 de Marzo de 2023
Comparativo con igual periodo del año anterior
(En miles de guaraníes)

	Aporte de los propietarios		Reserva de revalorización técnica	Reserva de revalorización técnica	Reservas de revalorización técnica		Reservados acumulados	Total
	Capital suscrito e integrado	Primas de emisión			Reserva legal	Reserva facultativa		
Saldo al 31 de Diciembre de 2021	31.500.024	18.600	5.788.777	2.548.918	900.000	9.048.379	40.804.895	
Cambio de política contable (Nota ...)								
Saldo inicial	31.500.024	18.600	5.788.777	2.548.918	900.000	9.048.379	40.804.895	
Distribución de dividendos al/Acta de Asambleas Ordinaria N° ... de fecha ...								
Pago de Dividendos / Dividendos a Pagar								
Constitución de Reserva Legal								
Aportes para Futuras Integraciones								
Constitución de Créditos para Incobrables								
Constitución de Previsión por Obsolescencia								
Constitución de Reservas: Indemnizaciones para Despidos								
Ajuste por redondeo								
Resultado complementario del año/periodo								
Migración de capital social								
Transferencia del capital social/Acta de Asambleas General Ordinaria N° ... de fecha ...								
Revaluo de activos fijos								
Revaluo técnico								
Resultado del año/periodo						4.795.285	4.795.285	
Saldo al 31 de Marzo de 2022	31.500.024	18.600	5.788.777	2.548.918	900.000	13.843.591	54.596.860	
Integración del capital social								
Distribución de dividendos al/Acta de Asamblea General Ordinaria N° ... de fecha ... según detalle:								
Pago de Dividendos / Dividendos a Pagar				440.560		-2.180.634	-2.180.634	
Constitución de Reserva Legal						-440.560	-440.560	
Aportes para Futuras Integraciones	5.500.000					-5.500.000	-5.500.000	
Constitución de Créditos para Incobrables								
Constitución de Previsión por Obsolescencia								
Constitución de Reservas: Indemnizaciones para Despidos					180.000	-500.000	-500.000	
Ajuste por redondeo						-180.000	-180.000	
Resultado complementario del año/periodo						11.332.857	11.332.857	
Saldo preliminar	37.000.024	18.600	5.788.777	2.590.478	1.080.000	15.385.624	63.442.303	
Revaluo de activos fijos								
Revaluo técnico								
Resultado del año/periodo						401.328	401.328	
Saldo al 31 de Marzo de 2023	37.000.024	18.600	5.788.777	2.590.478	1.080.000	15.786.952	63.443.631	

Hugo Vialba
Gerente Administrativo Financiero
i-datasystems S.A.E.C.A.

Sergio G. Pérez B.
Director
datasystems S.A.E.C.A.

CELSO A. MOREIRA L.
Síndico Titular



ESTADO DE FLUJOS DE EFECTIVO (Método directo)
Al 31 de Marzo de 2023
 Comparativo con igual periodo del año anterior
 (En miles de guaraníes)

	31/03/2023	31/03/2022
FLUJO DE EFECTIVO DE ACTIVIDADES OPERATIVAS		
Cobranzas efectuadas a clientes	22.134.986	23.184.232
Pagos efectuados a proveedores y empleados	-28.371.400	-21.023.273
Efectivo generado por las operaciones		
Intereses pagados		
Otros ingresos y (egresos) - neto	6.473	688
Pagos de impuesto a la renta	-44.592	
Flujo neto de efectivo de actividades operativas	(6.274.533)	2.161.647
FLUJO DE EFECTIVO DE ACTIVIDADES DE INVERSIÓN		
Adquisición de bienes de uso	(531.493)	(1.238.084)
Ventas de bienes de uso		
Intereses cobrados sobre inversiones		
Aquisición de inversiones		
Flujo neto de efectivo de actividades de inversión	(531.493)	(1.238.084)
FLUJO DE EFECTIVO DE ACTIVIDADES DE FINANCIACIÓN		
(Disminución) Incremento de préstamos		(250.000)
(Disminución) Incremento de Bonos	-	
Aportes de capital recibidos		
Dividendos pagados	-	-
Otros Egresos Financieros	(62.129)	(46.340)
Flujo neto de efectivo de actividades de financiamiento	(62.129)	(296.340)
<i>(Disminución) Incremento neto de efectivo</i>	<i>(6.868.155)</i>	<i>627.222</i>
<i>Efecto estimado de la diferencia de cambio sobre el saldo de efectivo</i>	<i>-</i>	<i>-</i>
<i>Efectivo al principio del año</i>	<i>16.905.658</i>	<i>22.363.102</i>
Efectivo al final del periodo	10.037.503	22.990.324

Las notas que se acompañan forman parte integrante de estos estados.


Hugo Villalba
 Gerente Administrativo Financiero



CELSO A. MOREIRA L.
 Síndico Titular


Sergio G. Pérez B.
 Director




NOTAS A LOS ESTADOS FINANCIEROS CORRESPONDIENTES AL PERIODO TERMINADO Al 31 de Marzo de 2023
Presentadas en forma comparativa con el periodo terminado Al 31 de Marzo de 2022

NOTA 1 – DESCRIPCIÓN DE LA NATURALEZA Y DEL NEGOCIO DE LA COMPAÑÍA

La empresa fue constituida bajo la forma jurídica de Sociedad Anónima, según las leyes vigentes en Paraguay, el 18 de setiembre de 1979, con una duración de 99 años. Tiene por objeto dedicarse por cuenta propia o ajena, o asociada a terceros, dentro o fuera del país, a la importación, exportación y representación de todo tipo de productos y todo lo relacionado con el procesamiento de datos, análisis y diseños de sistema, automatización de procesamiento en tiempo real, programación de computadoras electrónicas y en general, elaboración de sistema de información, aplicación de técnicas matemáticas, cálculos estadísticos, control estadísticos de la calidad, modelos matemáticos.

En octubre de 1995, la Sociedad solicitó a la Comisión Nacional de Valores, acogerse a los beneficios otorgados por la Ley N° 548 del 21 de abril de 1994, a los efectos de cotizar sus acciones en el mercado de la Bolsa de Valores de Asunción. La Sociedad obtuvo, mediante la Resolución N° 194/95 de la Comisión Nacional de Valores la calificación de Sociedad Emisora de Capital Abierto. La referida Ley fue derogada por la Ley N° 1.284/98 - "MERCADO DE VALORES" y está a su vez por la Ley N° 5.810/17 - "MERCADO DE VALORES" del 18 de julio del 2017. Dicha norma es la que regula actualmente la oferta pública de valores y sus emisores, entre otros.


Hugo Villalba
Gerente Administrativo Financiero
datasystems
SAFCA


CELSO A. MOREIRA L.
Síndico Titular


Sergio G. Pérez B.
Director
datasystems
SAFCA



NOTA 2 - RESUMEN DE LAS PRINCIPALES POLÍTICAS CONTABLES

Resumen de las principales políticas contables: a modo referencial, se incluyen las siguientes revelaciones de políticas contables en estados financieros de uso general que podrá ser tenida en consideración por las sociedades emisoras para la preparación de este capítulo de los estados financieros:

a. Bases de contabilización (Según NIF Bases de preparación de los Estados Financieros)

Los estados financieros se han preparado siguiendo los criterios de las Normas de Información Financiera (NIF) emitidas por el Consejo de Contadores Públicos del Paraguay sobre la base de costos históricos, excepto para el caso de activos y pasivos en moneda extranjera y las propiedades, planta y equipo según se explica en los puntos c) y h), y no reconocen en forma integral los efectos de la inflación sobre la situación patrimonial y financiera de la sociedad, sobre los resultados de sus operaciones y los flujos de efectivo, en atención a que la corrección monetaria no constituye una práctica contable obligatoria en el Paraguay. También la Sociedad aplica para la preparación de sus estados financieros las reglamentaciones vigentes de la Administración Tributaria.

En línea a las Normas de Información Financiera (NIF) emitidas por el Consejo de Contadores Públicos del Paraguay, la Sociedad expone las bases de preparación y aplicación de los Estados Financieros que a continuación se detalla:

a1. Declaración de cumplimiento:

Los presentes Estados Financieros por el Periodo fiscal terminado al 31 de marzo del 2023 que se presentan en forma comparativa con los Estados Financieros del Ejercicio fiscal terminado el 31 de diciembre del 2022 para el Balance General y para los demás Estados con el período al 31 de marzo del 2022, han sido preparados de conformidad con las Normas Internacionales de Información Financiera (NIF), emitidas por el Consejo de Contadores Públicos del Paraguay.

a2. Formatos de los Estados Financieros:

El Ejercicio fiscal de la Sociedad comienza el 1 de enero y finaliza el 31 de diciembre de cada año.

La exposición de los Estados Financieros adoptada es consistente con la NIIF 1 - Adopción de las Normas Internacionales de Información Financiera. En particular, con:

- * El Estado de Situación Patrimonial fueron preparados clasificando los Activos y Pasivos con el criterio "corriente y no corriente". Los Activos y Pasivos corrientes son aquellos que se espera sean realizados dentro de los 12 meses posteriores al cierre del ejercicio.
- * El Estado de Resultados, Los Ingresos y egresos son reconocidos en función de su devengamiento.
- * El Estado de Resultados comprenden la utilidad (ó pérdida) del ejercicio incluida en los Estados de Resultados.
- * El Estado de Evolución del Patrimonio Neto fueron preparados mostrando por separado la utilidad (pérdida) del ejercicio.
- * El Estado de Flujo de Efectivo fueron preparados empleando el "método directo" para conciliar el resultado del ejercicio con el flujo de efectivo generado por las operaciones, tal como lo establece la NIC 7.

b. Uso de estimaciones contables

La preparación de los presentes estados financieros requiere que la Gerencia de la sociedad realice estimaciones y evaluaciones que afectan el monto de los activos y pasivos registrados y contingentes, como así también los ingresos y egresos registrados en el período. Los resultados reales futuros pueden diferir de las estimaciones y evaluaciones realizadas a la fecha de preparación de los presentes estados financieros.

c. Moneda extranjera

Los activos y pasivos en moneda extranjera se valúan a los tipos de cambio vigentes a la fecha de cierre del período.

Las diferencias de cambio originadas por fluctuaciones en los tipos de cambio producidos entre las fechas de concertación de las operaciones y su liquidación o valuación al cierre del ejercicio, son reconocidas en resultados.

	31/03/2023				31/12/2022			
	Simbología según				Simbología según			
	Indicar moneda	ISO 4217	Miles de G.	T* C* 1 US\$	Indicar moneda	ISO 4217	Miles de G.	T* C* 1 US\$
Activos	2.382,29	USD	17.072.658	7.166,48	2.949,65	USD	21.599.895	7.322,90
Pasivos	744,98	USD	5.341.276	7.196,70	2.393,99	USD	17.571.006	7.339,62
Posición neta	1.637,31	USD	11.731.382		555,66	USD	4.028.889	

A la fecha de emisión de estos estados financieros, el tipo de cambio de la moneda extranjera en US\$ no varió sustancialmente con respecto al vigente al 31 de marzo del 2023.

d. Efectivo y equivalentes de efectivo

Se considerarán dentro del concepto de efectivo los saldos en efectivo, disponibilidades en cuentas bancarias y toda inversión de muy alta liquidez, con vencimiento originalmente pactado no superior a tres meses.

e. Previsión para cuentas de dudoso cobro/incobrables

Las provisiones para cuentas de dudoso cobro se determinan al cierre de cada ejercicio y/o periódicamente sobre la base del estudio de la cartera de créditos realizado con el objeto de determinar la porción no recuperable de las cuentas a cobrar. Las provisiones para cuentas de dudoso cobro se determinan periódicamente y se muestra en Nota 5 de estos estados financieros.

f. Inventarios

Las existencias se valúan al menor entre su costo de adquisición o de producción y su valor neto de realización (NIF 12, párrafo 5). Para determinar el consumo (baja de inventarios) se aplican la fórmula de costo de PPP (Precio Promedio Ponderado). NIF 12, párrafos 16 al 20. Ver Nota 7

g. Provisiones para desvalorización y deterioro de inventarios

Las provisiones para desvalorización y deterioro de inventarios han sido estimadas tomando como base la valorización del stock deteriorado existente al cierre del ejercicio o de cada período informado. Ver Nota 7.

Av. Perito 1375 - Arribeas - Asunción - Paraguay • +595 21 215 347 (R. A.) • datasys@data.com.py • www.data.com.py

Hugo Villalba
Gerente Administrativo Financiero

datasystems
SAECA

CELSO A. MOREIRA
Síndico Titular

Sergio G. Pérez B.
Director

datasystems
SAECA



h. Propiedades, planta y equipo y Bienes en leasing

Las propiedades, planta y equipo incorporados hasta el 31 de marzo del 2023 y 2022 se exponen a sus costos de adquisición histórico, los cuales serán depreciados al cierre de cada ejercicio, de acuerdo con sus años de vida útil menos el porcentaje de valor residual para cada tipo de bien establecido en el Decreto N° 3.182 y su Anexo del 30 de diciembre de 2019. Sin embargo, los activos fijos incorporados hasta el 31 de diciembre del 2018 se encuentran a su costo de adquisición de adquisición ajustado por el coeficiente de revalorización emitido por la Autoridad Tributaria, menos la correspondiente depreciación acumulada. Los bienes para leasing incorporados hasta el 31 de marzo del 2023 y 2022 se exponen sus costos de adquisición histórico, los cuales serán amortizados al mes siguiente de su alta, de acuerdo con sus años de vida útil menos el porcentaje de valor residual para cada tipo de bien establecido en el Decreto N° 3.182 y su Anexo del 30 de diciembre de 2019. Sin embargo, los bienes leasing incorporados hasta el 31 de diciembre del 2019 se encuentran a su costo de adquisición reexpresado menos la correspondiente amortización acumulada, a partir del mes siguiente de su alta, de acuerdo con sus años de vida útil menos el porcentaje de valor residual para cada tipo de bien establecido en el Decreto N° 3.182 y su Anexo del 30 de diciembre de 2019. El incremento neto por la re-expresión de dichos bienes hasta el cierre del 31 de diciembre del 2019 se acreditó a la respectiva reserva patrimonial, cuyo saldo puede ser utilizado únicamente para aumentar el capital.

El costo de las mejoras que extienden la vida útil de los bienes o aumentan su capacidad productiva es imputado a las cuentas respectivas del activo. Los gastos de mantenimiento son cargados a resultados.

La depreciación de los bienes registrados en Propiedades, planta y equipo es calculada por el método de línea recta, saldo decreciente, a partir del año siguiente de su alta, dejando el valor residual para cada tipo de bien establecido en el Decreto N° 3.182 y su Anexo del 30 de diciembre de 2019. La depreciación de los bienes en leasing es calculada por el método de línea recta, saldo decreciente, a partir del mes siguiente de su alta, dejando el valor residual establecido en el Decreto N° 3.182 y su Anexo del 30 de diciembre de 2019. Ver Nota 9.

En fecha 15 de julio de 2011 por Acta de Directorio N° 133 se resolvió contratar la ampliación de una línea de crédito en Itaú Paraguay S. A. de USD 320 (en miles). Dicha línea de crédito está garantizada con la hipoteca de las fincas N° 14.906 y 8.660 del Distrito de San Roque, con Cuentas Corrientes N° 12.0327.03/27/28, que forman un solo cuerpo y están ubicadas en las calles Avda. Perú N° 1055 y Avda. Artigas. En el mencionado inmueble se encuentran ubicadas las oficinas principales de la Sociedad.

i. Operaciones de leasing

A partir de la promulgación de la Ley N° 1295/98 de Locación, Arrendamiento o Leasing Financiero o Mercantil, las operaciones de leasing son contabilizadas como leasing operativo y no como leasing financiero. Ver Nota 5.

j. Intangibles

Los intangibles se exponen a su costo incurrido menos las correspondientes amortizaciones acumuladas al cierre del año o del periodo informado. Las amortizaciones son calculadas por el método de línea recta, a partir del año siguiente de su alta. Ver Nota 11.

Este rubro incluye costos incurridos por la sociedad relacionados con ingresos futuros.

k. Porción Corriente de la deuda a largo plazo y Otros pasivos no corrientes: Bonos Bursátiles

La emisión de bonos, en Dólares Americanos y en Guaraníes, es realizada por la Empresa en su carácter de Sociedad Emisora de Capital Abierto debidamente habilitada para ello, previa aprobación de cada emisión por parte del Directorio de la Comisión Nacional de Valores (CNV) y del Directorio de la Bolsa de Valores y Productos de Asunción Sociedad Anónima (BVPASA) por medio de Resoluciones de autorización, bajo la modalidad de títulos de deuda, siendo su objetivo la captación de fondos destinados para capital operativo. Los bonos son negociados en las ruedas de la BVPASA, a través de las Casas de Bolsa habilitadas al efecto.

l. Reconocimiento de Ingresos y egresos

Los Ingresos y egresos son reconocidos en función de su devengamiento.

m. Impuesto a la renta empresarial (I.R.E.) e impuesto diferido

El impuesto a la renta que se carga a los resultados del año se basa en la utilidad contable antes de este concepto, ajustada por las partidas que la ley incluye o excluye para la determinación de la utilidad gravable a la que se aplica la tasa legal vigente del impuesto y por el reconocimiento del cargo o el ingreso originado por la aplicación del impuesto diferido, si los hubiere.

Al 31 de marzo del 2023 y 2022 se ha contabilizado en concepto de I.R.E. Gs. 44.582 (en miles) y Gs. 554.207 (en miles), respectivamente. Ver Estado de Resultados.

La Sociedad contabiliza el impuesto a la renta por el método de lo diferido, método del pasivo. El mencionado método establece la determinación de activos o pasivos impositivos diferidos netos basados en las diferencias temporales y temporarias, con cargo a la línea impuesto a la renta del Estado de resultados.

Atendiendo que no se han suscitado en el Periodo Fiscal al 31 de marzo del 2023 y 2022 ninguna de las diferencias mencionadas, no se ha constituido al 31 de marzo del 2023 y 2022 monto alguno en concepto de impuesto diferido. Ver Estado de Resultados y Nota 38.

n. Otros pasivos no corrientes: Previsión para despidos y Reservas facultativas: Reserva para Indemnizaciones

Las indemnizaciones por despido serán aplicadas contra la Previsión para despidos y/o Reserva para Indemnizaciones al momento de su pago.

Hugo Villalba
Gerente Administrativo Financiero

datasystems
SAECA

CELSO A. MOREIRA L.
Síndico Titular

Sergio G. Pérez B.
Director
datasystems
SAECA



NOTA 3 - EFECTIVO Y EQUIVALENTE DE EFECTIVO

En miles de guaraníes

La composición de la cuenta es la siguiente:

Concepto	31/03/2023	31/12/2022
Caja	13.133	13.165
Recaudaciones a depositar	219.862	127.669
Bancos Locales - Moneda local Guaraníes	1.655.443	6.016.690
Bancos Locales - Moneda extranjera Dólares	8.149.064	10.748.134
Bancos Locales - Moneda extranjera otros		
Bancos en el Extranjero - Moneda extranjera Dólares (nuevas cuentas a incluir)		
Total	10.037.503	16.905.658

Hugo Villalba
Gerente Administrativo Financiero


Celso A. Moreira
CELSO A. MOREIRA
Síndico Titular

Sergio G. Pérez B.
Director




NOTA 4 - INVERSIONES TEMPORALES

La composición de la cuenta es la siguiente:

Concepto	En miles de guaraníes	
	31/03/2023	31/12/2022
Inversiones en Títulos del Sistema Financiero Local - Moneda Local Guaraníes		
Inversiones en Títulos del Sistema Financiero Local - Moneda Extranjera Dólares		
Inversiones en Títulos del Sistema Financiero Local - Moneda Extranjera otros		
Inversiones en Mercado Bursatil Local - Moneda Local Guaraníes		
Inversiones en Mercado Bursatil Local - Moneda Extranjera Dólares		
Inversiones en Mercado Bursatil Extranjera - Moneda Extranjera Dólares		
Inversiones en Mercado Bursatil Extranjera - Moneda Extranjera otros		
Otras inversiones - Moneda Local Guaraníes		
Otras inversiones - Moneda Extranjera Dólares		
Total		

NO APLICABLE.


Hugo Villalba
Gerente Administrativo Financiero



MARCELO A. MOREIRA L.
Síndico Titular


Sergio G. Pérez B.
Director




DATA SYSTEMS S. A. E. C. A.

Detallar cartera vencida y no vencida por clientes locales, extranjeros y partes relacionadas

Se indicarán en este rubro todos los créditos a favor de la empresa provenientes de las ventas de Mercaderías y/o servicios (atendiendo a la actividades ordinarias de la empresa), separando las ventas locales en moneda nacional y/o extranjera de las ventas fuera del país en moneda nacional y/o extranjera

NOTA 5 – CUENTAS POR COBRAR COMERCIALES

Las cuentas a cobrar comerciales a corto plazo se integran como sigue:

		En miles de guaraníes	
		31/03/2023	31/12/2022
Deudores por ventas locales: Clientes+Clientes Leasing	Moneda Local Guaraníes	38.022.907	43.945.338
Deudores por ventas locales	Moneda Extranjera Dólares		
Deudores por ventas locales	Moneda Extranjera otros		
Deudores por ventas en el exterior	Moneda Local Guaraníes		
Deudores por ventas en el exterior	Moneda Extranjera Dólares		
Deudores por ventas en el exterior	Moneda Extranjera otros		
Deudores - Entidad relacionada	Moneda Local Guaraníes		
Deudores - Entidad relacionada	Moneda Extranjera Dólares		
Deudores - Entidad relacionada	Moneda Extranjera otros		
Cheques adelantados recibidos de clientes	Moneda Local Guaraníes	35.334	31.612
Cheques adelantados recibidos de clientes	Moneda Extranjera Dólares		
Cheques adelantados recibidos de clientes	Moneda Extranjera otros		
Cheques rechazados	Moneda Local Guaraníes		
Cheques rechazados	Moneda Extranjera Dólares		
Otros: Cobros Entes Públicos Pond. Aplicación	Moneda Local Guaraníes	127.321	-9.044
Otros/Clientes Leasing a realizar	Moneda Extranjera Dólares/Gs	-13.383.022	-12.977.699
Otros	Moneda Extranjera otros		
Menos Provisiones		-2.687.931	-2.687.931
Total		20.114.509	28.302.277

Las cuentas a cobrar comerciales a largo plazo se integran como sigue:

		En miles de guaraníes	
		31/03/2023	31/12/2022
Deudores por ventas locales: Clientes+Clientes Leasing	Moneda Local Guaraníes	7.728.119	7.666.113
Deudores por ventas locales	Moneda Extranjera Dólares		
Deudores por ventas locales	Moneda Extranjera otros		
Deudores por ventas en el exterior	Moneda Local Guaraníes		
Deudores por ventas en el exterior	Moneda Extranjera Dólares		
Deudores por ventas en el exterior	Moneda Extranjera otros		
Deudores - Entidad relacionada	Moneda Local Guaraníes		
Deudores - Entidad relacionada	Moneda Extranjera Dólares		
Deudores - Entidad relacionada	Moneda Extranjera otros		
Cheques adelantados recibidos de clientes	Moneda Local Guaraníes		
Cheques adelantados recibidos de clientes	Moneda Extranjera Dólares		
Cheques adelantados recibidos de clientes	Moneda Extranjera otros		
Deudores en gestión judicial	Moneda Local Guaraníes	60.741	61.917
Deudores en gestión judicial	Moneda Extranjera Dólares		
Deudores en gestión judicial	Moneda Extranjera otros		
Cheques rechazados	Moneda Local Guaraníes		
Cheques rechazados	Moneda Extranjera Dólares		
Otros: Documentos a Cobrar	Moneda Local Guaraníes	84.078	65.476
Otros/Clientes Leasing a realizar	Moneda Extranjera Dólares/Gs	-7.045.338	-6.968.429
Otros	Moneda Extranjera otros		
Menos Provisiones		-807.599	-825.076
Total		7.728.119	7.666.113
Total General de Corto y Largo Plazo		20.114.509	28.302.277

Composición de la cartera de créditos por ventas		31/03/2023	
Situación	Monto	% Provisiones sobre Cartera	
A. Total Cartera no Vencida	22.802.440	1 %	
B. Total Cartera Vencida	807.599	100 %	
Composición Cartera Vencida			
Normal	748.808	1 %	
En Gestión de Cobro	60.741	8 %	
En Gestión de Cobro Judicial	-		
Total de la cartera de créditos (A+B)		23.610.039	
(-) Total Provisiones		(3.495.530)	
TOTAL NETO DE LA CARTERA DE CRÉDITOS		20.114.509	
Observaciones			
Criterios de Clasificación utilizados			
Normal	1	30	
En Gestión de Cobro	31	Según determinación de la Dirección	
En Gestión de Cobro Judicial	61	Según determinación de la Dirección	

Hugo Villalba
Gerente Administrativo Financiero

ORLANDO A. MOREIRA L.
Ejecutivo Titular

Sergio G. Pérez B.
Director



NOTA 6 - OTROS CREDITOS

En miles de guaraníes

El rubro de otros créditos se compone como sigue:

Corrientes

Concepto	31/03/2023	31/12/2022
Anticipos a proveedores	1.990.415	884.992
Gastos Pagados por Adelantado	46.268	17.459
Anticipo Impuesto a la Renta	1.372.215	980.459
Retención Impuesto a la Renta		-
Retención Impuesto al Valor agregado	4.568.649	4.007.154
I.V.A. Credito Fiscal	156.465	2.807
Debito en Suspense	67.328	268.124
Adelantos a Empleados	4.000	0
Viaticos a Rendir	47.882	47.173
Cargos Diferidos	41.715	39.215
Adelantos Varios	51.884	43.211
Total	8.346.821	6.290.594

No corrientes

Concepto	31/03/2023	31/12/2022
Garantía de Alquiler		
I.V.A. Crédito fiscal		
Anticipos a proveedores		
Cargos Diferidos	4.946.574	1.000.419
Total	4.946.574	1.000.419

Hugo Villalba
Gerente Administrativo Financiero



CELSO A. MOREIRA L.
Síndico Titular


Sergio G. Pérez B.
Director




NOTA 7 – INVENTARIOS

Los bienes de cambio están compuestos de la siguiente manera:

Concepto	En miles de guaraníes	
	31/03/2023	31/12/2022
Mercaderías	22.939.536	29.485.357
Productos terminados		
Productos en proceso		
Materia prima		
Mercaderías en Camino	604.296	2.694.914
(-) Previsión para desvalorización y deterioro de inventario	(4.901.170)	(5.003.572)
Total	18.642.661	27.176.699



Hugo Villalba
Gerente Administrativo Financiero




CELSO A. MOREIRA
Síndico Titular



Sergio G. Pérez B.
Director




DATA SYSTEMS S. A. E. C. A.

Obs.:

Incluir adaraciones en los siguientes casos:

1. Cuando los bienes de uso bienen alguna restricción sobre su utilización, como por ejemplo cuando están garantizando obligaciones. En su caso también hacer referencia a la nota correspondiente.
2. Cuando exista alguna previsión por desvalorización ("deterioro"), detallando la evolución de la misma en el transcurso del año.
3. Si se están capitalizando intereses al costo de bienes de uso. En su caso deberá adranarse la tasa utilizada para la capitalización.

Ver adicionalmente Norma de Información Financiera N° 11 Propiedades, planta y equipo

NOTA 8 - PROPIEDADES, PLANTA Y EQUIPO Y BIENES PARA LEASING - NETO

En miles de guaraníes

	Costo histórico revaluado al inicio del año	Adquisiciones	Bajas	Revalúo del año	Valor de origen revaluado al final del año	Depreciación acumulada revaluada al inicio del año	Depreciación del año	Bajas de depreciaciones acumuladas	Revalúo depreciación acumulada al año	Depreciación acumulada revaluada al final del año	Valor neto contable	31/12/2022
Instalaciones	449.906	8.521	-	-	458.427	389.175	-	-	-	389.175	69.252	50.731
Rodados	565.742	-	-	-	565.742	333.214	-	-	-	333.214	222.528	222.528
Equipos de computación	3.713.502	46.393	-	-	3.760.485	2.759.823	-	-	-	2.759.823	1.000.672	953.679
Muebles y útiles	1.262.806	157.546	-	-	1.420.352	812.951	-	-	-	812.951	607.401	448.855
Equipos de comunicación	-	-	-	-	-	-	-	-	-	0	-	-
Máquinas y herramientas	43.614	93.214	-	-	136.828	29.768	-	-	-	29.768	107.060	13.846
Obras en curso	98.456	143.336	-	-	239.792	-	-	-	-	0	239.792	96.456
Trenos (*)	1.897.273	-	-	-	1.897.273	-	-	-	-	0	1.897.273	1.897.273
Edificios (*)	9.177.521	61.862	-	-	9.259.403	2.032.021	-	(1)	-	2.032.020	7.227.383	7.145.500
Totales de Bienes de Uso	17.106.830	531.482	-	-	17.728.312	6.390.852	-	(1)	-	6.390.851	11.397.361	10.829.857
Bienes para Leasing	22.174.323	751.144	(50.183)	-	22.885.304	17.861.409	-	-	-	17.861.408	5.023.695	4.312.914
Totales	39.271.153	1.282.626	(50.183)	-	40.613.616	24.226.361	-	(1)	-	24.226.360	18.388.256	15.142.781

(*) En fecha 15 de Julio de 2011 por Acta de Directorio N° 133 se resolvió contratar la ampliación de una línea de crédito en Itaú Paraguay S. A. de USD 320 (en miles). Dicha línea de crédito está garantizada con la hipoteca de las Fincas N° 14.906 y 8.660 del Distrito de San Roque, con Cuentas Corrientes N° 12.0327.03/77/28, que forman un solo cuerpo y están ubicadas en las calles Avda. Perú N° 1055 y Avda. Artigas. En el mencionado inmueble se encuentran ubicadas las oficinas principales de la Sociedad. Ver Nota 2 h) y Nota 36.

Hugo Villarba
Gerente Administrativo Financiero
datasystems
SAECA

Celso A. Moribbal
Síndico Titular

Sergio G. Pérez B.
Director
datasystems
SAECA



NOTA 10 – ACTIVOS DISPONIBLES PARA LA VENTA

	En miles de guaraníes	
	31/03/2023	31/12/2022
Propiedad, planta y equipo (Detallar bienes de uso)		
Total	-	-
Activos intangibles (Detallar activos intangibles)		
Total	-	-
Inversiones (Detallar Inversiones)		
Total	-	-
Total general	-	-

NO APLICABLE.-


Hugo Villalba
Gerente Administrativo Financiero



CELSO A. MOREIRAL
Síndico Titular


Sergio G. Pérez B.
Director




NOTA 11 – ACTIVOS INTANGIBLES

Activos intangibles	En miles de guaraníes	
	31/03/2023	31/12/2022
Marcas	12.214	12.214
Menos amortización acumulada	-11.014	-11.014
Software para la venta	1.895.835	1.865.655
Software para uso	673.416	655.249
Menos amortización acumulada	-1.989.562	-1.989.562
Total general	580.890	532.543


Hugo Villalba
 Gerente Administrativo Financiero



ORLANDO A. MOREIRA L.
 Síndico Titular


Sergio G. Pérez B.
 Director




NOTA 12 – GOODWILL

	En miles de guaraníes	
Goodwill	31/03/2023	31/12/2022
Total general	-	-

NO DETERMINADO


Hugo Villalba
Gerente Administrativo Financiero



CELSO A. MOREIRA L.
Síndico Titular


Sergio G. Pérez B.
Director




NOTA 13 – CUENTAS POR PAGAR COMERCIALES

En miles de guaranes

Las cuentas por pagar comerciales se componen como sigue:

Corrientes


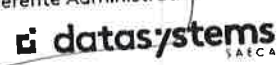
Proveedores - Entidades Relacionadas
Otros proveedores del exterior
Proveedores locales
Anticipos de clientes
Mercaderías a Entregar a Clientes
Total cuentas a pagar por comerciales

Simbología según ISO 4217	Indicación de Moneda	31/03/2023	31/12/2022
		3.627.277	11.760.647
		3.368.533	3.826.776
		70.705	61.603
		1.013.992	6.796.784
		8.080.507	22.445.810

No Corrientes

Proveedores - Entidades Relacionadas
Otros proveedores del exterior
Proveedores locales
(nuevas cuentas a incluir)
Total cuentas a pagar por comerciales

Simbología según ISO 4217	Indicación de Moneda	31/03/2023	31/12/2022
		-	-


Hugo Villaalba
Gerente Administrativo Financiero



CELSO A. MOREIRA L.
Síndico Titular


Sergio G. Pérez B.
Director




NOTA 14 - PRESTAMOS A CORTO Y LARGO PLAZO

(a) Equivalentes al tipo de cambio referencial de la fecha de presentación
(b) Obligaciones garantizadas por valor de garantías.

Comentarios	31/12/2023		31/12/2022	
	Vencimiento	Importe (miles de Gs)	Vencimiento	Importe (miles de Gs)
Préstamos de Entidades Locales				
Nombre de la entidad financiera	Simbolo de Moneda	Moneda	Simbolo de Moneda	Moneda
Nombre de la entidad financiera				
(Incluir otros entitades)				
Deudas bursátiles/Bonos Emitidos				
(Incluir programas de forma individual)				
Préstamos de Entidades en el Exterior				
Nombre de la entidad financiera				
Nombre de la entidad financiera				
(Incluir otros entitades)				
Deudas bursátiles				
(Incluir programas de forma individual)				
Intereses préstamos entidades financieras a pagar				
Intereses a pagar				
(-) Intereses a Devenir				
Intereses deudas bursátiles a pagar				
Intereses a pagar				
(-) Intereses a Devenir				
Total		0		0


No Corrientes	31/03/2023		31/12/2022	
	Vencimiento	Importe (miles de Gs)	Vencimiento	Importe (miles de Gs)
Préstamos de Entidades Locales				
Nombre de la entidad financiera	Simbolo de Moneda	Moneda	Simbolo de Moneda	Moneda
Nombre de la entidad financiera				
(Incluir otros entitades)				
Deudas bursátiles				
(Incluir programas de forma individual)				
Préstamos de Entidades en el Exterior				
Nombre de la entidad financiera				
Nombre de la entidad financiera				
(Incluir otros entitades)				
Deudas bursátiles				
(Incluir programas de forma individual)				
Intereses préstamos entidades financieras a pagar				
Intereses a pagar				
(-) Intereses a Devenir				
Intereses deudas bursátiles a pagar				
Intereses a pagar				
(-) Intereses a Devenir				
Total		0		0


NO APLICABLE

0

0

0


Sergio G. Pérez B.
Director
datasystems S.A.E.C.A.


CELSO A. MOREIRA L.
Síndico Titular


Hugo Villalba
Gerente Administrativo Financiero
datasystems S.A.E.C.A.



NOTA 15 – PORCION CORRIENTE DE LA DEUDA A LARGO PLAZO


Porción corriente de la deuda a largo plazo	En miles de guaraníes	
	31/03/2023	31/12/2022
Cuentas por pagar comerciales	1.335.035	1.011.589
Préstamos bancarios		
Bonos bursátiles	0	0
Intereses bancarios a pagar		
Intereses bursátiles a pagar		
Intereses a Pagar	0	0
<i>Documentos a Pagar</i>	1.299.744	1.326.519
Total general	2.634.779	2.338.108

	31/03/2023	31/12/2022
Al portador	322.637	330.283
Sergio Perez	486.757	494.264
Carmen de Santacruz	121.885	124.774
Magdalena Cosp de Flecha	368.465	377.198
Sub-ToTal	1.299.744	1.326.519

Hugo Villaiba
Gerente Administrativo Financiero

datasystems
SAECA


CELSO A. MORRITA L.
Síndico Titular


Sergio G. Pérez B.
Director
datasystems
SAECA



NOTA 16 – REMUNERACIONES Y CARGAS SOCIALES A PAGAR

	En miles de guaraníes	
	31/03/2023	31/12/2022
Remuneraciones y cargas sociales a pagar		
Sueldos y otras remuneraciones a pagar	-	-
Aportes y retenciones a pagar	235.661	277.477
Remuneraciones al personal superior a pagar (Indicar otras cuentas)		
Total	235.661	277.477

Hugo Villalba
Gerente Administrativo Financiero
datasystems
SAFCA


OELSO A. MOREIRA L.
Síndico Titular


Sergio G. Pérez B.
Director
datasystems
SAECA



NOTA 17 – IMPUESTOS A PAGAR

Impuestos a pagar	En miles de guaraníes	
	31/03/2023	31/12/2022
Impuesto a la renta a pagar/D.G.G.C.	6.140	2.761
Otros Impuestos a pagar (Indicar otros Impuestos)	-	-
Total	6.140	2.761


Hugo Villalba
 Gerente Administrativo Financiero



CELSO A. MOREIRA L.
 Abogado Titular


Sergio G. Pérez B.
 Director



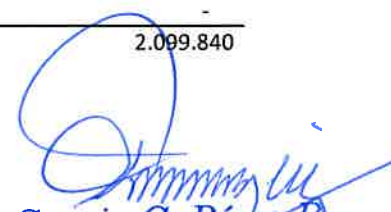


NOTA 18 - PROVISIONES

Provisiones	En miles de guaraníes	
	31/03/2023	31/12/2022
Alquileres a Pagar	0	0
Servicios Básicos a Pagar	0	0
Honorarios Profesionales a Pagar	18.406	10.230
Provisión de Honorarios Profesionales a Pagar	1.007.229	1.825.483
Provisión de Cuentas a Pagar	8.488	0
Provisión de Remuneraciones a Pagar	83.740	123.740
Provisión de Intereses a Pagar	150.626	140.387
Provisión p/ Impuesto a la Renta	44.592	0
Provisión p/Aguinaldos	261.401	-
Total	1.574.483	2.099.840


Hugo Villalba
 Gerente Administrativo Financiero



CELSO A. MOREIRA I.
 Síndico Titular


Sergio G. Pérez B.
 Director




DATA SYSTEMS S. A. E. C. A.

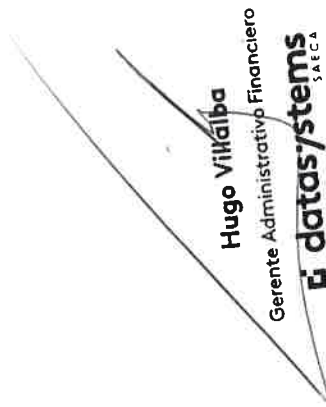
BG

NOTA 19 – OTROS PASIVOS CORRIENTES Y NO CORRIENTES

En miles de guaraníes

	31/03/2023	31/12/2022	31/03/2023	31/12/2022
Corrientes				
Retención de IVA a pagar	107.725	188.469		
Retención Impuesto a la renta a Pagar	-	-		
Impuestos diferidos	-	-		
Otros ingresos diferidos: Ventas a Realizar	-	-	1.634.500	2.335.000
Otros Pasivos con Entidades relacionadas	-	-	100.000	100.000
Provisiones para contingencias/Indemnizaciones y despidos	-	-	-	-
Otras Deudas	1.036.787	2.321.202		
Total	1.144.512	2.509.671	1.734.500	2.435.000

	31/03/2023	31/12/2022
No Corrientes		
Retención de IVA a pagar		
Retención Impuesto a la renta a Pagar		
Impuestos diferidos		
Otros ingresos diferidos: Ventas a Realizar		
Otros Pasivos con Entidades relacionadas		
Provisiones para contingencias/Indemnizaciones y despidos		
Bonos Bursátiles		
Total	1.734.500	2.435.000


Hugo Vilaiba
Gerente Administrativo Financiero
datasystems
S A E C A



CELSO A. MOREIRA L.
Síndico Titular


Sergio G. Pérez B.
Director
datasystems
S A E C A



NOTA 20 – CAPITAL INTEGRADO

Fecha	31/03/2023	31/12/2022
Monto Capital Social		
Monto Capital Integrado	27.000.000	27.000.000
Aportes para Futuras Integraciones	10.000.024	10.000.024
Prima por Venta de Acciones	16.600	16.600
Cantidad de Acciones	270	270
Valor Nominal de Acciones	100	100
Total	37.016.624	37.016.624

Por nota del 14/09/2022 la Sociedad solicitó a la CNV la modificación del registro de acciones emitidas e integradas, por conversión de estas en acciones escriturales representadas por medio de anotaciones electrónicas en cuenta, por valor de Gs. 25.831.800 (en miles), correspondientes a los títulos físicos presentados por los accionistas para su respectiva anulación y conversión, que aún se encuentra pendiente de concreción/implementación operativa a la fecha de emisión de estos estados financieros.



Hugo Villalba
Gerente Administrativo Financiero




CELSO A. MOREIRA L.
Síndico Titular



Sergio G. Pérez B.
Director




NOTA 21 – RESERVAS

	En miles de guaraníes	
	31/03/2023	31/12/2022
a Reserva de revalúo	5.789.777	5.789.777

Reserva de Revaluo constituida anualmente hasta el 31/12/2019, por Disposiciones Impositivas pertinentes emitidas al respecto por la SET del Ministerio de Hacienda.

b Reserva legal	2.990.478	2.990.478
------------------------	-----------	-----------

Reserva Legal constituida anualmente, según Disposiciones Legales vigentes.

c Reservas estatutarias

Breve Descripción

Reserva para Indemnizaciones constituida por decisión de Asamblea General Ordinaria de Accionistas de fecha 15/06/2020 cuya finalidad es su utilización al momento de su pago, en caso de despido de personal. Ver Nota 2 n.

d Reservas facultativas	1.080.000	1.080.000
--------------------------------	-----------	-----------

d.1. Reserva para Indemnizaciones 1.080.000 1.080.000

d.2. (nuevas cuentas a incluir)

Reserva constituida por decisión de la Asamblea General Ordinaria de Accionistas.


Hugo Villalba
Gerente Administrativo Financiero
datasystems
SAECA


CELSO A. MORERA
Síndico Titular


Sergio G. Pérez B.
Director
datasystems
SAECA



NOTA 22 – DIFERENCIA TRANSITORIA POR CONVERSION

	En miles de guaraníes	
	31/03/2023	31/12/2022
Diferencia transitoria por conversión	0	0

NO APLICABLE


Hugo Villalba
Gerente Administrativo Financiero



CELSO A. MOREIRA
Síndico Titular


Sergio G. Pérez B.
Director




NOTA 23 – RESULTADOS ACUMULADOS

	En miles de guaraníes	
	31/03/2023	31/12/2022
Resultado de ejercicios anteriores	16.365.424	237.182
Resultado del ejercicio actual	401.328	16.128.242
Totales	16.766.752	16.365.425


Hugo Villalba
Gerente Administrativo Financiero
datasystems
S A E C A


CELSO A. MOREIRA L.
Síndico Titular


Sergio G. Pérez B.
Director
datasystems
S A E C A



NOTA 24 – INTERES MINORITARIO

Interes Minoritario	En miles de guaraníes	
	31/03/2023	31/12/2022
	0	0


Hugo Villaiba
Gerente Administrativo Financiero



CELSO A. MOREIRA L.
Síndico Titular


Sergio G. Pérez B.
Director




NOTA 25 – VENTAS

	En miles de guaraníes	
	31/03/2023	31/03/2022
Ventas		
Ventas línea de negocio 1		
Local		
Contado	426.016	352.120
Crédito	15.281.527	18.887.111
Exterior		
Contado		
Crédito		
Ventas línea de negocio 2		
Local		
Contado		
Crédito		
Exterior		
Contado		
Crédito		
<i>(nuevas líneas de negocio a incluir)</i>		
Total	15.707.543	19.239.231


Hugo Villalba
Gerente Administrativo Financiero



CELSO A. MOREIRA
Síndico Titular


Sergio G. Pérez B.
Director




NOTA 26 - COSTO DE VENTAS

Costo de ventas	Miles de guaraníes	
	31/03/2023	31/03/2022
Línea de negocio 1		
Existencia inicial del inventario	32.180.272	16.067.216
+ Compra de bienes y servicios	980.917	12.274.330
+ Costo de producción	0	0
- Existencia final de inventario	-22.939.536	-18.269.136
Línea de negocio 2		
Existencia inicial del inventario		
+ Compra de bienes y servicios		
+ Costo de producción		
- Existencia final de inventario		
<i>(nuevas líneas de negocio a incluir)</i>		
Total costo de ventas	-10.221.653	-10.072.410

Hugo Villalba

Gerente Administrativo Financiero

datasystems
S.A.E.C.A.



CELSO A. MOREIRA L.
Síndico Titular



Sergio G. Pérez B.
Director
datasystems
S.A.E.C.A.



DATA SYSTEMS S. A. E. C. A.

NOTA 27 - GASTOS DE VENTAS Y ADMINISTRATIVOS

(Esta nota deberá ser incluida cuando en el estado de resultados se haga mención a uno o a más cuentas de carácter general o cuyo nombre no permita una adecuada identificación de la naturaleza del gasto y su importe sea significativo)

El rubro está compuesto de la siguiente forma:

	31/03/2023		31/03/2022		Total
	Gastos de Ventas	Gastos Administrativos	Gastos de Ventas	Gastos Administrativos	
Miles de guaraníes					
Movilidad y viáticos	167.023	6.237	173.260	7.992	100.942
Gastos de alquiler	43.636	0	43.636	0	40.191
Computación, redes e internet	4.064	0	4.064	10.621	17.138
Gastos por servicios	0	0	0	0	0
Honorarios profesionales de Gerencia y Gestión	0	200.000	200.000	180.000	180.000
Remuneración del Síndico	0	3.740	3.740	3.279	3.279
Honorarios por Servicios Contables	0	0	0	18.000	18.000
Honorarios Auditoría Externa	0	0	0	0	0
Honorarios profesionales y asesoramiento	0	99.989	99.989	84.080	84.080
Investigación de mercado	0	0	0	0	0
Impuestos, Patentes y Tasas	61.688	0	61.688	53.200	53.200
Gastos de reparación y mantenimiento	119.002	0	119.002	62.742	62.742
Gastos del personal y capacitación	1.818	0	1.818	0	0
Seguros pagados	16.645	0	16.645	14.856	14.856
Otros gastos de operación	0	0	0	0	0
Remuneraciones de administradores, directores, síndicos y consejo de vigilancia	0	0	0	0	0
Sueldos y jornales	548.645	0	548.645	406.553	406.553
Aguinaldos	220.513	48.314	268.827	36.635	217.268
Vacaciones e indemnizaciones	363.396	45.523	408.919	50.063	319.157
Bonificación Familiar	6.248	0	6.248	3.779	3.779
Contribuciones Sociales: Aporte Patronal	98.236	0	98.236	75.342	75.342
Regalías y honorarios por servicios técnicos y personales	1.353.791	0	1.353.791	0	795.723
Gastos de Publicidad y Propaganda	57.021	0	57.021	57.665	57.665
Gastos de Licitación	13.901	0	13.901	66.530	66.530
Gastos Varios / Gastos Generales	224.597	79.552	304.149	54.202	216.597
Donaciones y Contribuciones	200	0	200	200	200
Intereses, multas y recargos impositivos	4.952	0	4.952	100	100
Intereses a bancos e instituciones financieras	0	0	0	0	0
Depreciación bienes de uso	0	0	0	154.744	154.744
Amortización activos intangibles	0	0	0	0	0
Provisiones	0	0	0	0	0
Comisiones Pagadas	927.260	0	927.260	0	840.228
Impresos y útiles	0	51.702	51.702	16.554	16.554
Luz, Agua y Teléfono	0	73.476	73.476	57.347	57.347
Gastos de Transporte y Logística	0	27.652	27.652	4.537	4.537
Gastos No Deducibles	0	32.799	32.799	24.052	24.052
Gastos de Bolsa	0	4.443	4.443	2.700	2.700
IV.A. no computable y por dif. de calculo	0	504	504	291	291
Gastos Judiciales	0	0	0	0	0
Nuevas cuentas a incluir	0	0	0	0	0
Total	3.375.203	1.531.364	4.906.568	1.321.248	3.833.773

Sergio G. Peret B.
Director

datasystems
SAECA

CELSO A. MOREIRA L.
Síndico Titular

Hugo Villalba
Gerente Administrativo Financiero

datasystems
SAECA

Nota 28 - Otros Ingresos y gastos operativos

Miles de guaraníes

Otros Ingresos	31/03/2023	31/03/2022	Otros gastos (Detallar cuenta)	31/03/2023	31/03/2022
Ingresos Varios	75.661	2.886			
Intereses Bancarios	1.345	688			
Total	77.006	3.574	Total	-	-

Hugo Villalba
Gerente Administrativo Financiero
datasystems
S A E C A

CELSO A. MORRIBAL
Síndico Titular

Sergio G. Pérez B.
Director
datasystems
S A E C A



NOTA 29 - INGRESOS Y GASTOS FINANCIEROS NETOS

Miles de guaraníes

Ingresos Financieros netos	31/03/2023	31/03/2022
Diferencia Cambiaría	0	0

Gastos Financieros netos	31/03/2023	31/03/2022
Intereses, Comisiones y Gastos Bancarios	-48.647	-26.475
Intereses y Comisiones GND	-13.482	-2.649
Intereses sobre Bonos Emitidos	0	-13.514
Diferencia Cambiaría	-148.279	55.508

Total Ingresos financieros

Total gastos financieros

Hugo Villalba
Gerente Administrativo Financiero


CELSO A. MOREIRA J.
Síndico Titular


Sergio G. Pérez B.
Director




Nota 30 - Resultado de inversiones en asociadas

Miles de guaraníes


Resultado de inversiones en asociadas
(Detallar cuenta)

31/03/2023

31/03/2022

Total

NO APLICABLE.-



CELSO A. MOREIRA L.
Síndico Titular



Sergio G. Pérez B.
Director
datasystems
SAECA



Hugo Villalba
Gerente Administrativo Financiero
datasystems
SAECA



Nota 31 - Resultado participación minoritaria

Miles de guaraníes

Resultado participación minoritaria

(Detallar cuenta)

31/03/2023

31/03/2022

Total

NO APLICABLE.-

Hugo Villaiba
Gerente Administrativo Financiero
datasystems
SAFCA


CELSO A. MOREIRAL
Síndico Titular



Sergio G. Pérez B.
Director
datasystems
SAFCA



Nota 32 - IMPUESTO A LA RENTA

En miles de guaraníes

	31/03/2023	31/03/2022
Impuesto a la renta	-44.592	-554.207
Provisión al 31/03/2022		
Total	-44.592	-554.207


Hugo Villalba
 Gerente Administrativo Financiero



CELSO A. MOREIRAL
 Síndico Titular


Sergio G. Pérez B.
 Director




Nota 33 - Resultado extraordinario neto de impuesto a la renta

En miles de guaraníes

31/03/2023

31/03/2022

Conceptos

(Detallar)

Total

NO APLICABLE.-

Hugo Villalba
Gerente Administrativo Financiero

 **datasystems**
S.A.E.C.A


CELSO A. MOREIRA L.
Síndico Titular


Sergio G. Pérez B.
Director
datasystems
S.A.E.C.A



Nota 34 - Resultado sobre actividades discontinuadas neto de impuesto a la renta

En miles de guaraníes

Resultado sobre actividades discontinuadas neto de impuesto a la renta

31/03/2023

31/03/2022

(nueva cuenta a incluir)

Subtotal

- Impuesto a la renta

Total

NO APLICABLE.-


Hugo Villalba
Gerente Administrativo Financiero



CELSO A. MOREIRA
Sindico Titular


Sergio G. Pérez B.
Director




NOTA 35- UTILIDAD (PÉRDIDA) NETA DEL AÑO/PERIODO Y POR ACCIÓN ORDINARIA

La Sociedad calcula la utilidad (pérdida) neta por acción sobre la base de la utilidad (pérdida) del año/periodo y ... acciones ordinarias (aclarar las características de las acciones) de valor nominal G/ ... cada una con derecho a ... voto por acción (aclarar el derecho de voto que tiene cada tipo de acción).

	31/03/2023	31/03/2022
Cantidad de Acciones Ordinarias en Circulación	270	270
Utilidad Neta	401.328	4.795.285
Utilidad Neta por Acción Ordinaria	1.486,40	17.760,31


Hugo Villalba
 Gerente Administrativo Financiero



CELSO A. MOREIRAL
 Síndico Titular


Sergio G. Pérez B.
 Director




NOTA 36 - ACTIVOS GRAVADOS

Los siguientes bienes de propiedad de la Sociedad han sido hipotecados y prendados en garantía de obligaciones financieras.

Al 31 de Diciembre de 2022

Tipo de Activo	Datos del activo gravado	Tipo de garantía	Importe (Indicar moneda)	A favor de
Terrenos	Fincas N°s: 14.906 y 8.660 del Distrito de San Roque	Hipotecaria	US\$ 320.- (en Miles)	Itaú Paraguay S. A.

Al 31 de Marzo de 2023

Tipo de Activo	Datos del activo gravado	Tipo de garantía	Importe (Indicar moneda)	A favor de
Terrenos	Fincas N°s: 14.906 y 8.660 del Distrito de San Roque	Hipotecaria	US\$ 320.- (en Miles)	Itaú Paraguay S. A.

Hugo Villalba
Gerente Administrativo Financiero
datasystems
SAECA

CELSO A. MOREIRA L.
Síndico Titular

Sergio G. Pérez B.
Director
datasystems
SAECA



NOTA 37 - CONTINGENCIAS Y COMPROMISOS

(Esta nota debería incluir un breve detalle de contratos con terceros, vigente a la fecha de cierre del ejercicio, cuyo incumplimiento o cláusula específica podrían generar obligaciones contingentes para el cliente).

Los principales contratos suscriptos por la Sociedad, vigentes al 31 de Marzo de 2023 son:

- a)
- b)

Al 31 de Marzo de 2023 no existen situaciones contingentes, ni reclamos que pudieran resultar en la generación de obligaciones para la Sociedad adicionales a las que se presentan en estos estados financieros.

Obs.: Esta información debe estar ajustada a lo requerido por la Norma de Información Financiera N° 5 Contingencias y sucesos que ocurren después de la fecha del balance.

Hugo Villariba
Gerente Administrativo Financiero

CELSO A. MOREIRA L.
Síndico Titular

Sergio G. Pérez B.
Director

NOTA 38 - IMPUESTO DIFERIDO

En miles de guaraníes

Al ... de 20X2 la Sociedad constituyó una provisión para Impuesto a la renta de Guaraníes (Al ... de20X1: Guaraníes) / (La Sociedad no ha constituido provisión para Impuesto a la renta, debido a que a esa fecha la misma generó renta imponible que fue compensada con quebrantos Impositivos acumulados a esa fecha).

La Sociedad contabiliza el Impuesto a la renta por el método de lo diferido, método del pasivo. El mencionado método establece la determinación de activos o pasivos impositivos diferidos netos basados en las diferencias temporales y temporarias, con cargo a la línea Impuesto a la renta del Estado de resultados.


El siguiente cuadro detalla las diferencias temporales a la tasa del Impuesto a los efectos de determinación del Impuesto diferido:


	31/03/2023	31/03/2022
Activos y pasivos Impositivos diferidos:		
Caja y Bancos		
Inversiones		
Provisión para deudores incobrables		
Bienes de uso		
Activos Intangibles		
Provisión del pasivo		
Deudas comerciales y bancarias		
Bienes de cambio		
Sub - total		
Provisión para impuestos diferidos netos		
Total activo/pasivo Impositivo diferido neto antes de quebrantos		
Quebranto Impositivo		
Total		

NO APLICABLE: VER EXPLICACIÓN SIGUIENTE

Tal como se indica en la Nota 32, al 31 de marzo del 2023 y 2022 la Sociedad constituyó una provisión para impuesto a la renta de Guaraníes 44.592 (en Miles) y Guaraníes 554.207 (en Miles), respectivamente.


La Sociedad contabiliza el Impuesto a la renta por el método de lo diferido, método del pasivo. El mencionado método establece la determinación de activos o pasivos impositivos diferidos netos basados en las diferencias temporales y temporarias, con cargo a la línea Impuesto a la renta del Estado de resultados. Atendiendo que no se han suscitado en el Periodo Fiscal al 31 de marzo del 2023 ninguna de las diferencias mencionadas, no se ha constituido al 31 de marzo del 2023 monto alguno en concepto de impuesto diferido.




Hugo Villalba
Gerente Administrativo Financiero




CELSO A. MORREAL
Sindico Titular



Sergio G. Pérez B
Director




NOTA 39 - HECHOS POSTERIORES

(En caso en que entre la fecha del cierre del ejercicio y la fecha de emisión de los estados financieros existan hechos posteriores significativos deberá evaluarse el tipo de hecho posterior del que se trate y modificar esta nota según corresponda)

Entre la fecha de cierre del ejercicio y la fecha de preparación de estos estados financieros, no han ocurrido hechos significativos de carácter financiero o de otra índole que afecten la situación patrimonial o financiera o los resultados de la Sociedad al 31 de marzo del 2023.



Hugo Villaalba
Gerente Administrativo Financiero




CELSO A. MOREIRA
Síndico Titular



Sergio G. Pérez B
Director




NOTA 40 - SALDOS Y TRANSACCIONES CON PARTES RELACIONADAS

Miles de guaraníes

a) Los referidos saldos son los siguientes:	31/03/2023	31/12/2022
ACTIVO		
Cuentas por cobrar comerciales: Clientes	31.604	32.280
Otros Créditos		
Adelantos Varios	21.451	21.451
Viáticos a Rendir	46.166	47.173
Total Activo	99.221	100.904
PASIVO		
Porción Corriente de la Deuda a Largo Plazo		
Documentos a Pagar	977.107	996.235
Remuneraciones y cargas sociales a pagar	83.740	123.740
Total Pasivo	1.060.847	1.119.975

b) Las referidas transacciones fueron las siguientes:

EGRESOS	31/03/2023	31/03/2022
Costos de Ventas		
Honorarios Prof. de Ger.y Gestión y Otros	420.952	861.693
Remuneración de Directores	0	0
Gastos Administrativos		
Honorarios y Remuneración Personal Superior		
Honorarios Prof. de Ger.y Gestión	200.000	180.000
Remuneración de Directores		
Remuneración del Síndico	3.740	3.279
Total Egresos	624.692	1.044.972

Hugo Villalba
Gerente Administrativo Financiero

datasystems
SAECA

CELSO A. MOREIRA L.
Síndico Titular

Sergio G. Pérez B.
Director
datasystems
SAECA



NOTA 41 - CUENTAS DE CONTINGENCIAS Y DE ORDEN

Miles de guaraníes

	31/03/2023	31/12/2022
DEUDORAS/ACREEDORAS		
Garantías Otorgadas/Otorgantes de Garantías	2.832.032	2.899.150
Hipotecas	2.294.304	2.348.678
Documentos		
Fianzas		
Cash Collateral		
Cartas de Créditos	537.728	550.472
Otros		
Obligaciones Emitidas/Acreedores por Obligaciones Emitidas	0	0
Cupones por Bonos Emitidos	0	0
Total	2.832.032	2.899.150

Hugo Villalba
Gerente Administrativo Financiero

datasystems
SAFCA

CELSO A. MOREIRA L.
Síndico Titular



Sergio G. Pérez B.
Director
datasystems
SAFCA




INFORME DEL SÍNDICO

A los Accionistas de la firma
Data Systems S.A.E.C.A.

En cumplimiento del mandato que me ha conferido la Asamblea de Accionistas, las disposiciones legales y los Estatutos sociales, informo que he procedido a examinar el Balance de Situación Patrimonial, Estado de Resultados, Estado de Evolución del Patrimonio Neto, Notas a los Estados Contables e Informes complementarios y Anexos, correspondiente al período 01/01/2023 al 31/03/2023.

En mi opinión, los referidos estados contables reflejan razonablemente la situación patrimonial y financiera de la Empresa, de acuerdo con los principios de contabilidad generalmente aceptados por lo que me permito recomendar a los señores Directores su aprobación.

Asunción, 12 de mayo de 2023.



Celso A. Moreira López
Síndico Titular

ACTA DE DIRECTORIO N° 283

En la ciudad de Asunción, capital de la República del Paraguay, a los 16 día del mes de mayo del año Dos mil veintitrés, siendo las 11:00 horas, se reúne el directorio de Data Systems S.A.E.C.A. compuesto por el Sr. Sergio Pérez y el Sr. José M. Flecha.


El Sr. Pérez manifiesta que dicha reunión se celebra para el tratamiento de los siguientes puntos: Estudio del Balance de Estado de Situación Patrimonial, Estado de Resultados, Notas a los estados contables, informes complementarios e informe del Síndico correspondiente al período comprendido entre 1/01/2023 al 31/03/2023.

Analizados los puntos detallados más arriba, son aprobados por los presentes en su totalidad.

No habiendo otros puntos que tratar, se levanta la sesión siendo las 12:00 horas.



José M. Flecha C.



Sergio G. Pérez

