



Municipalidad
de Asunción



PROSPECTO DE PROGRAMA DE EMISIÓN GLOBAL G7

VALOR NOMINAL DE LA EMISIÓN

GS. 200.000.000.000
(Guaraníes Doscientos Mil Millones)

Enero 2021



Prof. Abg. Wilfrido Cáceres F.
DIRECTOR GENERAL
DIRECCIÓN GENERAL DE ADMINISTRACIÓN Y FINANZAS
MUNICIPALIDAD DE ASUNCIÓN




Oscar Andrés Rodríguez Quiñónez
Intendente Municipal



Índice

	Página
Portada	3
Declaración del Representante Legal	4
Resumen del Programa	5
Leyenda para el Inversionista	7
Glosario de Términos	8
PARTE I. INFORMACION SOBRE EL PROGRAMA DE LA EMISIÓN	
Antecedentes	9
Características Generales del Programa	9
PARTE II. INFORMACION SOBRE EL EMISOR	
Información General	11
Organigrama	16
Historial Bursátil	17
Factores de Riesgo	21
ANEXO I - INFORMACIÓN FINANCIERA EJERCICIO 2019	23
ANEXO II - INFORMACIÓN FINANCIERA A AGOSTO 2020	24


Prof. Abg. Wilfrido Cáceres F.
DIRECTOR GENERAL
DIRECCION GENERAL DE ADMINISTRACION Y FINANZAS
MUNICIPALIDAD DE ASUNCION


Oscar Andrés Rodríguez Quiñónez
Intendente Municipal

PROSPECTO DE PROGRAMA DE EMISIÓN GLOBAL DE BONOS



Municipalidad
de Asunción

Programa de Emisión Global G7

Monto del Programa y Moneda

Gs. 200.000.000.000.-

(Guaraníes Doscientos Mil Millones)

Registrado según Certificado de Registro Nro.....
de fecha .. de de 2020.



Prof. Abg. Wilfrido Cáceres F.
DIRECTOR GENERAL
DIRECCIÓN GENERAL DE ADMINISTRACIÓN Y FINANZAS
MUNICIPALIDAD DE ASUNCIÓN



Oscar Andrés Rodríguez Quiñones
Intendente Municipal

Enero 2021
Asunción, Paraguay



MUNICIPALIDAD DE ASUNCIÓN

PROSPECTO DE PROGRAMA DE EMISIÓN GLOBAL DE BONOS

La **MUNICIPALIDAD DE ASUNCIÓN** es una Emisora, constituida bajo las leyes de la República del Paraguay, que aprobó un Programa para la emisión de títulos representativos de deuda, bonos, compuesto por una o más series (cada una de ellas, una "Serie" y, en su conjunto, las "Series"). El monto, fecha de vencimiento e intereses, junto con los demás términos y condiciones aplicables a cada Serie se detallarán en los complementos de prospecto preparados en relación con esa Serie, los cuales modificarán, complementarán y/o reemplazarán los términos y condiciones descriptos en este prospecto. Los títulos globales de cada Serie que conforman el Programa de Emisión Global constituyen obligaciones directas e incondicionales de la **MUNICIPALIDAD DE ASUNCIÓN**

"Programa de Emisión Global registrado según Certificado de Registro N° ... de fecha ... de de"

Esta inscripción sólo acredita que el Programa ha cumplido con los requisitos establecidos legal y reglamentariamente, no significando que la Comisión Nacional de Valores exprese un juicio de valor acerca del mismo, ni sobre el futuro desenvolvimiento de la entidad emisora.

La veracidad de la información contable, financiera, económica, así como de cualquier otra información suministrada, es de la exclusiva responsabilidad del Ejecutivo Municipal y de la Junta Municipal de **MUNICIPALIDAD DE ASUNCIÓN**. El Ejecutivo Municipal y de la Junta Municipal de la entidad emisora manifiesta, con carácter de Declaración Jurada, que el presente prospecto contiene información veraz y suficiente sobre todo hecho relevante que pueda afectar la situación patrimonial, económica y financiera de la sociedad y toda aquella que deba ser de conocimiento del público inversor con relación a la presente emisión, conforme a las normas legales y reglamentarias vigentes.

La Comisión Nacional de Valores no se pronuncia sobre la calidad de los valores a ser emitidos dentro del marco del presente Programa de Emisión. La circunstancia que la Comisión haya inscripto esta emisión no significa que garantice su pago y la solvencia del emisor. La información contenida en este prospecto es de responsabilidad de **MUNICIPALIDAD DE ASUNCIÓN**. El inversionista deberá evaluar la conveniencia de adquirir estos valores emitidos, teniendo presente que el o los únicos responsables del pago son el emisor y quienes resulten obligados a ello.



Prof. Abg. Wilfrido Cáceres F.
DIRECTOR GENERAL
DIRECCIÓN GENERAL DE ADMINISTRACIÓN Y FINANZAS
MUNICIPALIDAD DE ASUNCIÓN

Oscar Andrés Rodríguez Quinónez
Intendente Municipal

Enero 2021



Este prospecto debe ser leído conjuntamente con el Prospecto Complementario correspondiente a cada Serie que será emitida en el marco del presente Programa de Emisión, para acceder a la información necesaria que permita entender las implicancias relativas a las emisiones que serán efectuadas.

PEG G7	Resumen del Programa
Programa	Los bonos, se emitirán bajo el Programa registrado por Certificado de Registro N°... de fecha .. de ... de 2020.
Resolución que aprueba la Emisión	Este Programa de Emisión Global fue aprobado según Resolución de la Junta Municipal N° 12.184/20 de fecha 29/12/2020 y la Ordenanza Municipal N° 308/20 de fecha 1 de octubre de 2.020 que modifica el artículo 52 de la Ordenanza 256/2019
Denominación del Programa	G7
Monto del Programa y Moneda	Gs. 200.000.000.000 (Guaraníes Doscientos Mil Millones)
Forma de emisión de los Títulos de Deuda, Bonos.	Se emitirá un título global por cada una de las Series que conforman este Programa de Emisión Global y cuyo contenido se halla ajustado a los términos establecidos en el Reglamento Operativo del SEN. Este título otorga acción ejecutiva. Este título se emitirá a nombre de la BVPASA y quedará depositado en la BVPASA quien actuará de custodio para los inversionistas, con arreglo a las disposiciones reglamentarias aplicables. Las liquidaciones, negociaciones, transferencias, pagos de capital, e intereses correspondientes al título global se realizarán de acuerdo con las normas y procedimientos operativos establecidos en el Reglamento Operativo y en el Reglamento Operativo del Sistema Electrónico de Negociación, en el Contrato de Custodia, Compensación y Liquidación que será suscripto con la BVPASA.
Series	Los bonos, podrán ser emitidos en una o más Series. Los términos y condiciones de cada Serie podrán variar con respecto a los términos y condiciones de otras Series en circulación, pero no dentro de la misma serie. La MUNICIPALIDAD DE ASUNCIÓN , establecerá los términos específicos de cada Serie en el respectivo complemento de Prospecto.
Cortes mínimos	Gs. 1.000.000. (Guaraníes un millón)
Plazo de vencimiento	10, 11 y 12 años.
Garantía	Sin garantía. Aplica Art. 12, de la Ordenanza N° 175/2018 de la Municipalidad de Asunción
Ordenanza N° 175/2018: Proyecto de ordenanza que crea la cuenta única del tesoro municipal y el régimen de títulos de deuda del municipio de la ciudad de Asunción	Art 12. Manejo de Títulos. La Intendencia de Asunción, podrá emitir, negociar, mantener en circulación y rescatar los Títulos de Deuda del Tesoro Público Municipal. Estos títulos públicos constituirán obligaciones sub-soberanas que gozarán de la garantía del Municipio de Asunción y que tendrán por objeto garantizar el financiamiento oportuno de los requerimientos financieros de la Administración Municipal, mediante la administración eficiente del flujo de caja y la reducción de los riesgos de iliquidez temporal, que se puedan derivar de la estacionalidad del ingreso y gasto público municipal.
Tasa de interés	A ser definida en cada Serie a ser emitida dentro del marco del presente Programa.



Oscar Andrés Rodríguez Quiñónez
Intendente Municipal



Prof. Abg. Wilfrido Cáceres F.
DIRECTOR GENERAL
DIRECCIÓN GENERAL DE ADMINISTRACIÓN Y FINANZAS
MUNICIPALIDAD DE ASUNCIÓN



PEG G7	Resumen del Programa
Lugar y forma de pago de vencimientos de capital e intereses	A través del Agente de Pago designado por la BVPASA para la realización de los débitos y créditos en las cuentas de liquidación a ser habilitadas en un Banco de Plaza; por los montos afectados y declarados en el título global de la serie a ser suscripta.
Forma de pago de Capital	A ser definida en cada Serie a ser emitida dentro del marco del presente Programa.
Forma de pago de Intereses	A ser definido en cada Serie a ser emitida dentro del marco del presente Programa.
Destino de Fondos	Financiamiento del Presupuesto de Inversión a ser aprobado por la Junta Municipal
Procedimiento en caso de incumplimiento	Se dispondrá lo establecido en el Capítulo VII del Reglamento del SEN.
Representante de Obligacionistas	Valores Casa de Bolsa S.A. con las facultades previstas en la Ley del Mercado de Valores y en el Código Civil. Esta designación es sin perjuicio de cambio por parte de los obligacionistas (inversionistas), en cuyo caso la sociedad reconocerá al nuevo representante designado por los mismos.
Rescate anticipado	Se tendrá opción de: I) Rescate anticipado de acuerdo a lo establecido por la Comisión Nacional de Valores (CNV) en la resolución CG N° 6/11; y II) Rescate parcial de acuerdo a lo establecido por la Bolsa de Valores y Productos de Asunción S.A. según Resolución N° 1.013/11.
Otras Características	Estos Bonos a su vencimiento podrán ser utilizados para la cancelación de Deudas Tributarias con el Municipio de la Ciudad de Asunción
Agente Organizador e Intermediario Colocador	 <p>Avda. Mcal. López c/ Dr. Morra Edificio Mariscal Center 4to. Piso Tel. + 595 21 600450 www.valores.com.py</p>
Sistema de liquidación y compensación	A través del Agente de Pago designado por la BVPASA para la realización de los débitos y créditos en las cuentas de liquidación a ser habilitadas en un Banco de Plaza; por los montos afectados y declarados en el título global de la serie a ser suscripta.

La Comisión Nacional de Valores no se pronuncia sobre la calidad de los valores ofrecidos como inversión ni sobre la solvencia del emisor. La información contenida en este prospecto marco es de responsabilidad exclusiva del emisor. El inversionista deberá evaluar la conveniencia de la adquisición de los valores a ser emitidos, teniendo presente que el o los únicos responsables del pago de los valores son el emisor y quienes resulten obligados a ello. La documentación relacionada con el presente Programa de Emisión es de carácter público y se encuentra disponible para su consulta en la Comisión Nacional de Valores, la Bolsa de Valores y Productos de Asunción S.A., Valores Casa de Bolsa S.A. y en la MUNICIPALIDAD DE ASUNCIÓN.

Prof. Abg. Wilfrido Coceres F.
DIRECTOR GENERAL
DIRECCIÓN GENERAL DE ADMINISTRACIÓN Y FINANZAS
MUNICIPALIDAD DE ASUNCIÓN

Oscar Andrés Rodríguez Quiñones
Intendente Municipal



Leyenda para el Inversionista

Señor inversionista: Antes de efectuar su inversión usted debe informarse cabalmente de la situación financiera de la sociedad emisora y deberá evaluar la conveniencia de la adquisición de estos valores, teniendo presente que el único responsable del pago de los documentos son el emisor y quienes resulten obligados a ellos. El intermediario deberá proporcionar al inversionista la información contenida en el prospecto presentado con motivo de la solicitud de inscripción al Registro de Valores, antes de que efectúe su inversión.

La documentación relacionada con el presente Programa de Emisión, es de carácter público y se encuentra disponible para su consulta en la Comisión Nacional de Valores, la Bolsa de Valores y Productos de Asunción S.A, Valores Casa de Bolsa S.A. y la **MUNICIPALIDAD DE ASUNCIÓN**

Domicilio: MCAL. LÓPEZ 5556 E/ CAPITÁN BUENO – ASUNCIÓN, PARAGUAY

Teléfono: (+595 21) 627 3000

Página: <http://www.asuncion.gov.py/>


Prof. Abg. Wilfrido Cáceres F.
DIRECTOR GENERAL
DIRECCIÓN GENERAL DE ADMINISTRACIÓN Y FINANZAS
MUNICIPALIDAD DE ASUNCIÓN
Enero 2021


Oscar Andrés Rodríguez Quiñónez
Intendente Municipal



Glosario de Términos y Abreviaturas Utilizados en el Presente Prospecto:

a) **Programa de Emisión Global:** Se entiende por Programa de Emisión Global a la emisión mediante la cual una entidad, estructura con cargo a un monto global, la realización de varias Emisiones a través de Series.

b) **Series:** Representan al conjunto de títulos emitidos con idénticas características dentro de cada una de las mismas, instrumentados en un sólo título global representativo de la serie. Las series pueden ser emitidas hasta alcanzar el monto total del Programa de Emisión Global registrado. Las Emisiones de Series son correlativas por moneda y deben reunir las características establecidas en el Reglamento Operativo del SEN. El registro de cada serie que conforma el Programa de Emisión Global se realiza a través de la Bolsa, con un complemento de prospecto.

c) **Emisión:** Es el monto global emitido en una moneda determinada.

d) **Desmaterialización:** Se refiere a la eliminación de circulación de títulos físicos. En su reemplazo el emisor emite un Título Global representativo de cada una de las Series que conforman el Programa de Emisión Global.

e) **Custodia:** Consiste en el resguardo, a cargo de la Bolsa, de los títulos globales emitidos por el Emisor y que corresponden a cada una de las Series que conforman el Programa de Emisión Global. La custodia será realizada bajo los términos establecidos en el Reglamento del SEN de la Bolsa.

f) **Título global de la Serie:** Corresponde al título emitido por el emisor vinculado a cada una de las Series que conforman el Programa de Emisión Global. El contenido del mismo debe ajustarse a los términos establecidos en el Reglamento Operativo del SEN.

g) **CNV:** Comisión Nacional de Valores.

h) **BVPASA:** Bolsa de Valores y Productos de Asunción S.A.

i) **SEN:** Sistema electrónico de negociación.

Prof. Abg. Wilfrido Cáceres F.
DIRECTOR GENERAL
DIRECCIÓN GENERAL DE ADMINISTRACIÓN Y FINANZAS
MUNICIPALIDAD DE ASUNCIÓN

Oscar Andrés Rodríguez Quiñónez
Intendente Municipal



PARTE I

Información sobre el Programa de Emisión.

Antecedentes

1. Este Programa de Emisión Global fue aprobado según Resolución de la Junta Municipal N° 12.184/20 de fecha 29/12/2020 y la Ordenanza Municipal N° 308/20 de fecha 1 de octubre de 2020.
2. Registro del Programa de Emisión en la CNV según Certificado de Registro Nro. de fecha ... de ... de 2020.

Características Generales del Programa

1. **Denominación del Programa de Emisión:** Programa de Emisión Global G7
2. **Moneda:** Guaraníes
3. **Monto total del programa de emisión:** Gs. 200.000.000.000.- (Guaraníes Doscientos Mil Millones).
4. **Tipo de títulos a emitir:** Bonos.
5. **Corte mínimo:** Gs. 1.000.000. (Guaraníes unmillón).
6. **Bolsa en la cual se inscribirá el programa de emisión:** Bolsa de Valores y Productos de Asunción S.A.
7. **Forma de representación de los títulos-valores:** Título global por cada Serie emitida que conforma este Programa de Emisión Global y cuyo contenido se halla ajustado a los términos establecidos en el Reglamento Operativo del Sistema Electrónico de Negociación (SEN). Este título otorga acción ejecutiva y se emitirá a nombre de la BVPASA y quedará depositado en la BVPASA quien actuará de custodio para los inversionistas, con arreglo a las disposiciones reglamentarias aplicables.
8. **Custodia:** La BVPASA custodia el título global de acuerdo a los términos establecidos en el reglamento del SEN.
9. **Destino de los fondos:** Financiamiento del Presupuesto de Inversión a ser aprobado por la Junta Municipal.
10. **Agente Organizador e Intermediario Colocador:** Valores Casa de Bolsa S.A.



Avda. Mcal. López c/ Dr. Morra Edificio
Mariscal Center 4to. Piso Tel. + 595 21
600450
www.valores.com.py

11. **Lugar y forma de pago del capital e intereses:** A través del Agente de Pago designado por la BVPASA para la realización de los débitos y créditos en las cuentas de liquidación a ser habilitadas en un Banco de plaza; por los montos afectados y declarados en el título global de cada serie a ser suscripta. La negociación, transferencia y pagos de capital, amortización e intereses correspondientes al título global se efectuarán a través de los mecanismos establecidos en el Reglamento Operativo y en el Reglamento Operativo del Sistema Electrónico de Negociación, en el Contrato de Custodia, Compensación y Liquidación que será suscrito con la BVPASA..



Prof. Abg. Wilfrido Cáceres F.
DIRECTOR GENERAL
DIRECCIÓN GENERAL DE ADMINISTRACIÓN Y FINANZAS
MUNICIPALIDAD DE ASUNCIÓN

Oscar Andrés Rodríguez Quiñónez
Intendente Municipal



- 12. Representante de Obligacionistas:** Valores Casa de Bolsa S.A. conforme a la Resolución de la Junta Municipal N° 12.184/20 de fecha 29/12/2020.
- 13. Rescate anticipado:** Se tendrá opción de: I) Rescate anticipado de acuerdo a lo establecido por la Comisión Nacional de Valores (CNV) en la resolución CG N° 6/11; y II) Rescate parcial de acuerdo a lo establecido por la Bolsa de Valores y Productos de Asunción S.A. según Resolución N° 1.013/11.
- 14. Plazo de vencimiento:** 10, 11 y 12 años.
- 15. Tasas de interés, pago de intereses: y pago de Capital:** A ser definidos en cada serie a ser emitida dentro del marco del presente programa.
- 16. Garantía:** Sin garantía. Aplica Art. 12, de la Ordenanza N° 175/2018 de la Municipalidad de Asunción. Art 12. Manejo de Títulos. La Intendencia de Asunción, podrá emitir, negociar, mantener en circulación y rescatar los Títulos de Deuda del Tesoro Público Municipal. Estos títulos públicos constituirán obligaciones sub-soberanas que gozarán de la garantía del Municipio de Asunción y que tendrán por objeto garantizar el financiamiento oportuno de los requerimientos financieros de la Administración Municipal, mediante la administración eficiente del flujo de caja y la reducción de los riesgos de iliquidez temporal, que se puedan derivar de la estacionalidad del ingreso y gasto público municipal.
- 17. Calificación: pyBB- Tendencia: Sensible(-)**

Fecha de calificación: Enero/2021

Corresponde a aquellos instrumentos que cuentan con capacidad para el pago del capital e intereses en los términos y plazos pactados, pero ésta es variable y susceptible de deteriorarse ante posibles cambios en el emisor, en la industria a que pertenece o en la economía, pudiendo incurrirse en retraso en el pago de intereses y del capital.

Calificadora: Solventa S.A. Calificadora de Riesgo. Edificio San Bernardo 2º Piso - Charles de Gaulle esq. Quesada. Tel.: (+595 21) 660 439 (+595 21) 661 209 - E-mail: info@solventa.com.py

“La calificación de riesgo no constituye una sugerencia o recomendación para comprar, vender o mantener un valor, un aval o garantía de una emisión o su emisor, sino un factor complementario para la toma de decisiones”

- 18. Detalle del destino de fondos:** Financiamiento del Presupuesto de Inversión a ser aprobado por la Junta Municipal aprobado según Resolución de la Junta Municipal N° 12.184/20 de fecha 29/12/2020

Descripción	Monto Gs.
OBRAS MUNICIPALES	158.000.000.000
1. Desagüe pluvial de calles y avenidas de la Ciudad de Asunción.	
2. Mejoramiento vial de varias calles y avenidas de la Ciudad de Asunción.	
3. Señalización horizontal y vertical	
OTRAS INVERSIONES	
1. Construcción del mirador en Itá Pyta Punta	6.000.000.000
2. Modernización y revitalización de la terminal de ómnibus	18.000.000.000
3. Modernización tecnológica integral de gestión institucional (Adm. - Financiero)	18.000.000.000
TOTAL	200.000.000.000



Oscar Andrés Rodríguez Quiñónez
Intendente Municipal



Prof. Abel Wilfredo Cáceres F.
DIRECTOR GENERAL
DIRECCIÓN GENERAL DE ADMINISTRACIÓN Y FINANZAS
MUNICIPALIDAD DE ASUNCIÓN



PARTE II

Información General

El Intendente

ÓSCAR RODRÍGUEZ

Ingeniero Comercial y Licenciado en Administración de Empresas por la Universidad Americana. Intendente de Asunción desde diciembre del 2019.



Ocupó el cargo de Jefe de la Unidad Operativa de Contrataciones de la Corte Suprema de Justicia. Además, se desempeñó como Jefe del área de Contratos y Licitaciones del Poder Judicial. También tiene experiencia como asesor del Poder Legislativo.

Óscar Rodríguez fue Presidente de la Junta Municipal de Asunción en los años 2018 y 2019.


Misión y Valores

Misión: Articular el funcionamiento armónico de la Ciudad de Asunción, a través de una gestión innovadora, transparente e inclusiva, en la prestación de servicios a la sociedad y el desarrollo participativo y sustentable del territorio y su gente.

Visión: Construir una Municipalidad eficiente que promueva una Ciudad con Desarrollo Sustentable Social, Urbanístico y Ambiental, que contribuya a fortalecer una Ciudadanía responsable.

Valores:

- Honestidad
- Idoneidad
- Compromiso
- Responsabilidad
- Transparencia






Desafíos ASU



Inauguración de Nuevas Plazas



Repavimentación Asfáltica



Restauración de Arroyos



ASU BICI




Obras de Desagüe Pluvial



Campañas de Concientización


Prof. Abs. Wilfrido Cáceres F.
DIRECTOR GENERAL
DIRECCIÓN GENERAL DE ADMINISTRACIÓN Y FINANZAS
MUNICIPALIDAD DE ASUNCIÓN


Oscar Andrés Rodríguez Quiñónez
Intendente Municipal



Obras Ejecutadas y Concluidas



1- Mejoramiento vial de la Avenida Médicos del Chaco: entre Eusebio Ayala y Fernando de la Mora. Esta es una vía clave que vincula a dos importantes corredores viales, beneficiando a dos barrios que son Vista Alegre y Nazareth. La obra estuvo a cargo de la empresa Los Trigales SA. Al 31 de octubre, unas 32 cuadras, equivalentes a 27.500 m² registraron un óptimo estado. La inversión municipal alcanzó los Gs. 3.254.433.788.



2- Mejoramiento vial de la Avenida Primer Presidente: en tramo que va desde Madame Lynch a Itapúa. El trabajo estuvo a cargo de la empresa constructora DC Ingeniería, beneficiando a unas 52 cuadras, unos 47.000 m² (26 cuadras por cada carril de circulación). Y el mejoramiento vial de la calle Julio Correa, desde Primer Presidente a Santísima Trinidad, unas 8 cuadras, equivalentes a 7.600 m². La obra estuvo a cargo de la empresa constructora DC Ingeniería. La administración municipal invirtió en estas dos obras un total de Gs. 5.273.053.942.



3- Mejoramiento vial de la Avenida Santísima Trinidad: en tramo desde Itapúa hasta Aviadores del Chaco. También la calle Julio Correa. La inversión municipal alcanzó los Gs. 6.902.643.932. Los trabajos viales en ambos tramos beneficiaron a un total de 72 cuadras (unas 36 cuadras por carril), equivalentes a unos 65.000 m².



Prof. Abg. Wilfredo Cáceres F.
DIRECTOR GENERAL
DIRECCION GENERAL DE ADMINISTRACION Y FINANZAS
MUNICIPALIDAD DE ASUNCION



Oscar Andrés Rodríguez Quiñónez
Intendente Municipal




Obras Ejecutadas y Concluidas

4- Desagüe pluvial y mejoramiento vial del acceso al Bañado Sur(Caracolito): en tramo que involucra a las calles Teniente Villalón, Japón, Capitán Bado, Cap. Zacarías Fariña, Mayor Martí, Tte. Alejandro Riveros. La inversión municipal alcanzó los Gs. 5.096.648.120. Esta obra estuvo a cargo de la empresa Ing. Oscar Morel Oses –Teco.




5- Bacheo y regularización asfáltica en varias calles del microcentro: unas 94 cuadras. Entre estas, Cerro Corá, Montevideo, Mariscal Estigarribia, Tte. Fariña/Manduvirá, Estados Unidos, Víctor Haedo/Herrera, General Díaz, Colón, Manuel Domínguez/Piribebuy. La inversión alcanza los Gs. 9.612.070.935. Estos trabajos estuvieron a cargo de las empresas Cháves Construcciones SAI y Covipa SA.



6- Mejoramiento vial de la avenida Rodríguez de Francia entre Perú y avenida Próceres de Mayo: La obra benefició a 6 cuadras de la citada arteria, con una inversión municipal de Gs. 3.562.791.163. La misma estuvo a cargo de la empresa Cháves Construcciones SAI.



Prof. Abg. ~~Wlfrido~~ Cáceres F.
DIRECTOR GENERAL
DIRECCIÓN GENERAL DE ADMINISTRACIÓN Y FINANZAS
MUNICIPALIDAD DE ASUNCIÓN



Oscar Andrés Rodríguez Quiñónez
Intendente Municipal



Actividades Varias

1- ASUProtege: Este es el cuarto año consecutivo en el que las fuerzas operativas municipales salen a los barrios para realizar jornadas de sensibilización y concienciación sobre la responsabilidad ciudadana para la detección y eliminación de trastos y recipientes que pudieran acumular agua y convertirse en posibles criaderos de mosquitos.



2- El Voluminoso y la Clínica Móvil: A comienzos del mes de octubre, la Dirección de Servicios Urbanos de la Municipalidad de Asunción lanzó un innovador servicio de recolección de basuras no convencionales denominado "El Voluminoso"; un camión volquete doble eje con capacidad de carga de 17.000 kilos, que ofrece un circuito de recolección diferenciada de residuos como muebles y electrodomésticos viejos, cajas, maderas, artefactos electrónicos, neumáticos en desuso, restos de podas y todo tipo de chatarras de las casas que, por su tamaño y volumen, los recolectores de basura domiciliaria no retiran usualmente. Por otro lado, desde comienzos de abril se encuentra funcionando la primera Clínica Móvil de la Municipalidad de Asunción, que nació con el objetivo de extender los servicios de atención a la salud del Policlínico Municipal, sobre todo a poblaciones con dificultades de acceso por su ubicación geográfica.




3- Deportes: desde el inicio de la actual administración, se lleva adelante el proyecto "Deportivizar Asunción", con varios programas destinados a incentivar las prácticas de diferentes deportes en los barrios capitalinos. Entre los programas se destacan "Dale un Jaque Mate a los Antivalores", que introduce la práctica del ajedrez; "Vida Vs. Drogas", donde se incluyen las Artes Marciales en diferentes escuelas deportivas municipales y en instituciones educativas de gestión oficial de Asunción, inclusive como parte de la malla curricular.



Prof. Abg. Wilfrido Cáceres F.
DIRECTOR GENERAL
DIRECCIÓN GENERAL DE ADMINISTRACIÓN Y FINANZAS
MUNICIPALIDAD DE ASUNCIÓN

Oscar Andrés Rodríguez Quiñónez
Intendente Municipal





PARTE II Historial Bursátil

Título	Monto (En Gs.)	Sistema Tradicional Resolución BVPASA	Fecha de la Resolución	Estado
Bonos Municipales	5.000.000.000	Resolución JO BVPASA N° 3-97	22/05/1997	Vencido y Pagado
Bonos Municipales	5.000.000.000	Resolución BVPASA N° 229-97	01/12/1997	Vencido y Pagado
Pagarés Bursátiles	2.900.000.000	Resolución JO BVPASA N° 72-98	21/08/1998	Vencido y Pagado
Pagarés Bursátiles	600.000.000	Resolución JO BVPASA N° 75-98	14/10/1998	Vencido y Pagado
Bonos Municipales	10.100.000.000	Resolución JO BVPASA N° 76-98	22/10/1998	Vencido y Pagado
Bonos Municipales	600.000.000	Resolución JO BVPASA N° 104-99	07/09/1999	Vencido y Pagado
Pagarés Bursátiles	450.000.000	Resolución JO BVPASA N° 106-99	16/09/1999	Vencido y Pagado
Pagarés Bursátiles	2.200.000.000	Resolución JO BVPASA N° 107-99	16/09/1999	Vencido y Pagado
Bonos Municipales	1.900.000.000	Resolución BVPASA N° 279-99	10/11/1999	Vencido y Pagado
Bonos Municipales	400.000.000	Resolución BVPASA N° 292-00	16/06/2000	Vencido y Pagado
Bonos Municipales	560.000.000	Resolución BVPASA N° 296-00	27/06/2000	Vencido y Pagado
Bonos Municipales	300.000.000	Resolución BVPASA N° 299-00	07/08/2000	Vencido y Pagado
Pagarés Bursátiles	1.500.000.000	Resolución BVPASA N° 303-00	20/09/2000	Vencido y Pagado
Pagarés Bursátiles	300.000.000	Resolución BVPASA N° 304-00	20/09/2000	Vencido y Pagado
Bonos Municipales	1.350.000.000	Resolución BVPASA N° 323-00	22/12/2000	Vencido y Pagado
Bonos Municipales	111.000.000	Resolución BVPASA N° 334-01	15/03/2001	Vencido y Pagado
Bonos Municipales	1.239.000.000	Resolución BVPASA N° 335-01	15/03/2001	Vencido y Pagado
Bonos Municipales	1.800.000.000	Resolución BVPASA N° 344 -01	26/06/2001	Vencido y Pagado
Pagarés Bursátiles	800.000.000	Resolución BVPASA N° 349 -01	13/09/2001	Vencido y Pagado
Pagarés Bursátiles	150.000.000	Resolución BVPASA N° 350-01	13/07/2001	Vencido y Pagado
Bonos Municipales	272.000.000	Resolución BVPASA N° 356-01	07/11/2001	Vencido y Pagado
Bonos Municipales	1.200.000.000	Resolución BVPASA N° 361-01	29/11/2001	Vencido y Pagado
Bonos Municipales	11.400.000.000	Resolución BVPASA N° 527-04	04/02/2004	Vencido y Pagado
Bonos Municipales	14.000.000.000	Resolución BVPASA N° 530-04	19/02/2004	Vencido y Pagado
Bonos Municipales	23.000.000.000	Resolución BVPASA N° 652-06	14/02/2006	Vencido y Pagado
Bonos Municipales	20.000.000.000	Resolución BVPASA N° 759-07	10/12/2007	Vencido y Pagado
Bonos Municipales	23.000.000.000	Resolución BVPASA N° 774-08	12/02/2008	Vencido y Pagado
Pagarés Bursátiles	10.918.000.000	Resolución BVPASA N° 897-10	02/03/2010	Vencido y Pagado
Bonos Municipales	5.000.000.000	Resolución BVPASA N° 918-10	25/06/2010	Vencido y Pagado
	146.050.000.000			



Prof. Abg. Wilfrido Cáceres F.
DIRECTOR GENERAL
DIRECCIÓN GENERAL DE ADMINISTRACIÓN Y FINANZAS
MUNICIPALIDAD DE ASUNCION



Oscar Andrés Rodríguez Quiñónez
Intendente Municipal



PARTE II Historial Bursátil

Sistema Electrónico								
Título	Programa	Serie	Fecha de emisión	Monto (En Gs.)	Resolución BVPASA	Fecha de la Resolución	Vencimiento	Estado
Bono Electrónico	PEG G1	1	28/11/2012	2.500.000.000	N° 1118-12	23/11/2012	15/02/2014	Vencido y Pagado
Bono Electrónico		2	28/11/2012	2.500.000.000	N° 1118-12	23/11/2012	15/02/2015	Vencido y Pagado
Bono Electrónico		3	28/11/2012	2.500.000.000	N° 1118-12	23/11/2012	15/02/2016	Vencido y Pagado
Bono Electrónico		4	28/11/2012	2.500.000.000	N° 1220-13	23/11/2012	15/02/2017	Vencido y Pagado
Bono Electrónico	PEG G2	1	28/11/2013	1.675.000.000	N° 1220-13	25/11/2013	13/01/2015	Vencido y Pagado
Bono Electrónico		2	28/11/2013	1.675.000.000	N° 1220-13	25/11/2013	13/02/2015	Vencido y Pagado
Bono Electrónico		3	28/11/2013	1.675.000.000	N° 1220-13	25/11/2013	13/03/2015	Vencido y Pagado
Bono Electrónico		4	28/11/2013	1.675.000.000	N° 1220-13	25/11/2013	13/04/2015	Vencido y Pagado
Bono Electrónico		5	28/11/2013	1.675.000.000	N° 1220-13	25/11/2013	15/06/2015	Vencido y Pagado
Bono Electrónico		6	28/11/2013	1.675.000.000	N° 1220-13	25/11/2013	13/01/2016	Vencido y Pagado
Bono Electrónico		7	28/11/2013	1.675.000.000	N° 1220-13	25/11/2013	15/02/2016	Vencido y Pagado
Bono Electrónico		8	28/11/2013	1.675.000.000	N° 1220-13	25/11/2013	15/03/2016	Vencido y Pagado
Bono Electrónico		9	28/11/2013	1.675.000.000	N° 1220-13	25/11/2013	15/04/2016	Vencido y Pagado
Bono Electrónico		10	28/11/2013	1.675.000.000	N° 1220-13	25/11/2013	15/06/2016	Vencido y Pagado
Bono Electrónico		11	28/11/2013	1.675.000.000	N° 1220-13	25/11/2013	13/01/2017	Vencido y Pagado
Bono Electrónico		12	28/11/2013	1.675.000.000	N° 1220-13	25/11/2013	13/02/2017	Vencido y Pagado
Bono Electrónico		13	28/11/2013	1.675.000.000	N° 1220-13	25/11/2013	13/03/2017	Vencido y Pagado
Bono Electrónico		14	28/11/2013	1.675.000.000	N° 1220-13	25/11/2013	13/04/2017	Vencido y Pagado
Bono Electrónico		15	28/11/2013	1.675.000.000	N° 1220-13	25/11/2013	13/06/2017	Vencido y Pagado
Bono Electrónico		16	28/11/2013	1.675.000.000	N° 1220-13	25/11/2013	15/01/2018	Vencido y Pagado
Bono Electrónico		17	28/11/2013	1.675.000.000	N° 1220-13	25/11/2013	15/02/2018	Vencido y Pagado
Bono Electrónico		18	28/11/2013	1.675.000.000	N° 1220-13	25/11/2013	15/03/2018	Vencido y Pagado
Bono Electrónico		19	28/11/2013	1.675.000.000	N° 1220-13	25/11/2013	16/04/2018	Vencido y Pagado
Bono Electrónico		20	28/11/2013	1.675.000.000	N° 1220-13	25/11/2013	15/06/2018	Vencido y Pagado
Bono Electrónico	PEG G3	1	10/08/2016	10.000.000.000	N° 1548-16	05/08/2016	10/08/2020	Vencido y Pagado
Bono Electrónico		2	10/08/2016	10.000.000.000	N° 1548-16	05/08/2016	09/08/2021	A Vencer
Bono Electrónico		3	10/08/2016	20.000.000.000	N° 1548-16	05/08/2016	09/08/2023	A Vencer
Bono Electrónico	PEG G4	1	26/06/2017	25.000.000.000	N° 1639-17	21/06/2017	16/06/2025	A Vencer
Bono Electrónico		2	26/06/2017	25.000.000.000	N° 1639-17	21/06/2017	15/06/2026	A Vencer
Bono Electrónico		3	26/06/2017	50.000.000.000	N° 1639-17	21/06/2017	15/06/2027	A Vencer
Bono Electrónico	PEG G5	1	15/02/2019	12.500.000.000	N° 1844-19	13/02/2019	13/02/2025	A Vencer
Bono Electrónico		2	15/02/2019	12.500.000.000	N° 1844-19	13/02/2019	15/02/2027	A Vencer
Bono Electrónico		3	15/02/2019	50.000.000.000	N° 1844-19	13/02/2019	12/02/2029	A Vencer

Prof. Abg. Wilfrido Caceres E.
DIRECTOR GENERAL
DIRECCION GENERAL DE ADMINISTRACION Y FINANZAS
MUNICIPALIDAD DE ASUNCION

Oscar Andrés Rodríguez Quiñónez
Intendente Municipal



PARTE II Historial Bursátil

Sistema Electrónico								
Título	Programa	Serie	Fecha de emisión	Monto (En Gs.)	Resolución BVPASA	Fecha de la Resolución	Vencimiento	Estado
Bono Electrónico	PEG G6	1	22/01/2020	25.000.000.000	N°1999-20	20/01/2020	20/01/2023	A Vencer
Bono Electrónico		2	22/01/2020	25.000.000.000	N°1999-20	20/01/2020	20/01/2025	A Vencer
Bono Electrónico		3	22/01/2020	50.000.000.000	N°1999-20	20/01/2020	19/01/2029	A Vencer
				358.500.000.000				



Prof. Abg. Wilfrido Cáceres F.
DIRECTOR GENERAL
DIRECCIÓN GENERAL DE ADMINISTRACIÓN Y FINANZAS
MUNICIPALIDAD DE ASUNCIÓN



Oscar Andrés Rodríguez Quirónez
Intendente Municipal



PEG G1: El programa de Emisión Global G1 fue aprobado por Res. CNV N° 60E/12 del 20/11/2012.

Destino de fondos: Adquisición de vehículos y maquinarias, conforme a lo establecido en el Art. 2° de la Resolución Municipal JM/N° 3.573/12

PEG G2: El programa de Emisión Global G2 fue aprobado por Res. CNV N° 66E/13 del 21/11/2013.

Destino de fondos: Financiamiento del Presupuesto de Inversión de la Municipalidad de Asunción orientado a la adquisición de maquinarias y equipos y a obras de infraestructura, conforme a lo establecido en el Art. 2° de la Resolución JM/N° 4.899/13

PEG G3: El programa de Emisión Global G3 fue aprobado por Res. CNV N° 49E/16 del 03/08/2016.

Destino de fondos: Financiamiento del Presupuesto de Inversión de la Municipalidad de la Ciudad de Asunción (JM/N° 774/2016)

PEG G4: El programa de Emisión Global G4 fue aprobado por Res. CNV N° 27E/17 de fecha 20/06/2017.

Destino de fondos: Financiamiento del Presupuesto de inversión de la Municipalidad de la Ciudad de Asunción (JM/N° 3.424/2017)

PEG G5: El programa de Emisión G5 fue aprobado por Res. CNV N° 12E/19 de fecha 08/02/2019.

Destino de fondos: Financiamiento del Presupuesto de Inversión de la Municipalidad de la Ciudad de Asunción a ser aprobado por Junta Municipal (Plan de Inversiones G5 de la JM N° 8.158/18).

PEG G6: El programa de Emisión G6 fue aprobado por Certificado de Registro CNV N° 04 de fecha 09/01/2020.

Destino de fondos: Financiamiento del Presupuesto de Inversión de la Municipalidad de la Ciudad de Asunción a ser aprobado por Junta Municipal (Plan de Inversiones G6 de la JM N° 10.553/19).


Prof. Abg. Wilfrido Cáceres F.
DIRECTOR GENERAL
DIRECCIÓN GENERAL DE ADMINISTRACIÓN Y FINANZAS
MUNICIPALIDAD DE ASUNCIÓN


Oscar Andrés Rodríguez Quiñónez
Intendente Municipal



PARTE II Factores de Riesgo

En este apartado se resaltan extractos del informe de Calificación de Riesgo Inicial elaborado por Solventa Calificadora de Riesgos S.A. Para ver el informe completo acceder a <http://www.solventa.com.py/>

Calificación: pyBB- Tendencia: SENSIBLE(-). Fecha de calificación: Enero/2021.

Corresponde a aquellos instrumentos que cuentan con capacidad para el pago del capital e intereses en los términos y plazos pactados, pero ésta es variable y susceptible de deteriorarse ante posibles cambios en el emisor, en la industria a que pertenece o en la economía, pudiendo incurrirse en retraso en el pago de intereses y del capital.

Calificadora: Solventa S.A. Calificadora de Riesgo. Edificio San Bernardo 2º Piso - Charles de Gaulle esq. Quesada. Tel.: (+595 21) 660 439 (+595 21) 661 209 - E-mail: info@solventa.com.py

“La calificación de riesgo no constituye una sugerencia o recomendación para comprar, vender o mantener un valor, un aval o garantía de una emisión o su emisor, sino un factor complementario para la toma de decisiones”

FORTALEZAS

- ❖ Autonomía y autarquía en la recaudación tributaria como administrador de la ciudad de Asunción.
- ❖ Como capital del país, es la ciudad más importante, con una economía local diversificada.
- ❖ Nuevos polos de recaudación debido al continuo desarrollo inmobiliario y comercial.
- ❖ Continuo acceso a fuentes alternativas de ingresos para cubrir sus necesidades y obligaciones.
- ❖ Ventaja comparativa otorgada por el marco normativo y leyes especiales respecto a otros municipios.
- ❖ Campañas para incentivar el pago de los tributos han favorecido al repunte de las recaudaciones..

RIESGOS

- ❖ Efectos sanitarios y económicos de la pandemia Covid-19 inciden en sus recaudaciones.
- ❖ Elevada estructura de gastos en personal y crecimiento de los servicios de la deuda pública mantiene presionados su posición de caja y liquidez, sobre todo ante el aumento de gastos rígidos y niveles de endeudamiento.
- ❖ Cuenta única del tesoro municipal permite utilizar los fondos de emisión, con destinos preestablecidos, para el pago de gastos corrientes de manera a cubrir el déficit temporal de caja.
- ❖ Recurrentes deudas flotantes comprometen anualmente una importante porción de sus recaudaciones futuras.
- ❖ Acotada ejecución de presupuesto respecto a los aprobados y compromisos asumidos.
- ❖ Exposición de la administración a riesgos políticos y legales.
- ❖ Debilidades estructurales, principalmente en términos tecnológicos, de control, transparencia y capital humano.
- ❖ Sobredemanda de servicios y bienes públicos por la entrada diaria de personas desde ciudades periféricas.


Oscar Andrés Rodríguez Quiñónez
Intendente Municipal


Prof. Abg. Wilfrido Cáceres F.
DIRECTOR GENERAL
DIRECCIÓN GENERAL DE ADMINISTRACIÓN Y FINANZAS
MUNICIPALIDAD DE ASUNCIÓN



PARTE II

Factores de Riesgo

TENDENCIA EN PROCESO

Solventa seguirá monitoreando la evolución de sus cobranzas e ingresos con la implementación del sistema de gestión tributaria desarrollada por una consultora externa, así como las nuevas fuentes de recaudaciones y eventuales emisiones de bonos de largo plazo.

OTROS FACTORES DE RIESGO

RIESGOS POR TIPO DE CAMBIO: Se define como la probabilidad de sufrir pérdidas por fluctuaciones en los tipos de cambio de las monedas en las que están denominados los activos, pasivos y operaciones de la sociedad. La administración Municipal mantiene sus ingresos y egresos en moneda nacional, sin embargo esta expuesta a la variación de precios que pudieran experimentar sus proveedores debido al tipo de cambio.

Paraguay mantiene un régimen de tipo de cambio flexible. Sin embargo, la moneda se ha mantenido relativamente estable en los últimos 5 años por lo que no se esperan importantes cambios en el largo plazo disminuyendo de esta forma el riesgo por tipo de cambio. Además, la emisión de bonos es en moneda local, la misma que sus ingresos por lo que parte del riesgo por tipo de cambio se encuentra cubierto a través de este factor.

RIESGOS DE TASAS DE INTERÉS: El riesgo de tasa de interés es un riesgo de mercado, marcado por la probabilidad de sufrir pérdidas por movimientos adversos de la tasa de interés. A través de la emisión de bonos se busca fijar la tasa de interés a largo plazo para tener mayor previsibilidad en los flujos de la Administración Municipal. El mercado financiero actual permite acceder a tasas de financiamiento adecuadas, en un entorno global de suba de tipos de interés a mediano plazo.

RIESGOS POR INFLACIÓN: Este riesgo se define como las pérdidas que podrían producirse en la Administración Municipal como resultado de un alto nivel de inflación en el país, que produzca por ejemplo una suba de sus costos de administración. Este riesgo es actualmente bajo en Paraguay, dado que la principal ancla de la política económica del país es el mantenimiento de la inflación dentro del rango meta de inflación del Banco Central del Paraguay (4% +/- 2%). Paraguay tiene un alto nivel de compromiso con el mantenimiento de un nivel bajo de inflación al ser un país con meta de inflación. La inflación se ha mantenido dentro del rango meta, desde su implementación en 2011.

RIESGOS POLÍTICO-SOCIALES: Este riesgo va asociado a las actuaciones del gobierno que pueden afectar negativamente al país. Paraguay a pesar de algunos episodios de inestabilidad política ha mejorado su calificación crediticia en los últimos años. La agencia Fitch Ratings elevó en diciembre de 2018 la calificación de Paraguay de BB a BB+, justificó la valoración de acuerdo con la resistencia de la economía paraguaya a los choques externos, combinada con un crecimiento favorable y una diversificación económica. Según sus datos Paraguay creció de promedio un 4,3% en los últimos cinco años. Asimismo sostiene que el gobierno electo en 2018, liderado por Mario Abdo, mantendría la misma disciplina fiscal de la administración saliente y que no se esperan cambios significativos en el marco de la política económica. Se espera que Paraguay siga mejorando su calificación crediticia y alcance el grado de inversión dentro de los próximos cinco años. El gobierno está pasando por un proceso de fortalecer y consolidar los proyectos encaminados a principios de mandato.



Prof. Abg. Wilfrido Cáceres F.
DIRECTOR GENERAL
DIRECCION GENERAL DE ADMINISTRACION Y FINANZAS
MUNICIPALIDAD DE ASUNCION

Oscar Andrés Rodríguez Quiñónez
Intendente Municipal



Municipalidad
de Asunción



ANEXO I

INFORMACIÓN FINANCIERA

EJERCICIO 2019



EJECUCION PRESUPUESTARIA
INGRESOS CONSOLIDADO ADMINISTRACION MUNICIPAL AÑO 2019

GRUPO	CLASIFICACION	PRESUPUESTO		PRESUPUESTO	ACUMULADO AL					TOTAL
		2019	MODIFIC.	VIGENTE	2DO. CUATRIM.	SETIEMBRE	OCTUBRE	NOVIEMBRE	DICIEMBRE	ACUMULADO
100	INGRESOS CORRIENTES	1.174.682.898.079	(20.881.822.155)	1.153.801.075.924	613.818.733.111	31.213.996.019	42.624.963.049	30.158.577.469	55.374.302.246	773.190.571.894
110	INGRESOS TRIBUTARIOS	782.140.486.863	36.336.568.119	818.477.054.982	554.585.648.984	25.047.331.942	32.263.976.117	24.693.534.488	47.885.915.618	684.476.407.149
112	IMP. S/LA PROPIEDAD	299.362.675.000	9.420.520.000	308.783.195.000	198.557.913.414	10.849.311.830	15.315.895.050	10.502.308.360	25.343.453.390	260.568.882.044
	IMPUESTOS	299.362.675.000	9.420.520.000	308.783.195.000	198.557.913.414	10.849.311.830	15.315.895.050	10.502.308.360	25.343.453.390	260.568.882.044
10	IMPUESTO INMOBILIARIO	225.154.900.000	8.280.405.000	233.435.305.000	158.840.483.454	7.435.725.790	10.257.293.500	6.949.020.050	13.506.648.440	196.989.171.234
20	IMPUESTO A LA PROPIEDAD DE ANIMALES	5.500.000	0	5.500.000	0	0	0	0	0	0
30	IMPUESTO A LA TRANSFERENCIA DE BIENES RAICES	11.029.875.000	151.000.000	11.180.875.000	6.190.195.000	577.787.030	762.819.980	551.660.810	887.648.120	8.970.110.940
40	IMPUESTO EDILICIO	2.000.000	0	2.000.000	4.180	0	0	0	215.950	220.130
50	IMPUESTO A LA DEMOLICION DE EDIFICIOS	333.900.000	4.600.000	338.500.000	195.746.930	20.275.700	67.212.100	23.415.900	21.031.080	327.681.710
60	IMPUESTO SOBRE CONSTRUCCION PAVIMENTOS	48.000.000	630.000	48.630.000	0	0	0	0	0	0
70	IMPUESTO A LA CONSTRUCCION	47.588.500.000	675.640.000	48.264.140.000	23.539.785.660	2.477.866.010	3.726.569.470	2.288.366.600	10.248.522.430	42.281.110.170
80	IMPUESTO AL FRACC. DE LA PROPIEDAD INMOBILIARIA	5.200.000.000	71.178.000	5.271.178.000	3.350.977.200	188.238.200	393.812.400	591.691.700	572.599.300	5.097.318.800
300	PATENTE DE RODADOS	10.000.000.000	237.067.000	10.237.067.000	6.440.720.990	149.419.100	108.187.600	98.153.300	106.788.070	6.903.269.060
113	IMP. INTERNOS S/BIENES Y SERVICIOS (1+2)	153.443.870.863	7.567.842.038	161.011.712.901	113.456.908.170	2.448.159.770	2.053.645.940	2.183.506.400	1.964.067.320	122.106.287.600
	1- IMP. INTERNOS S/BIENES Y SERVICIOS	22.354.675.863	306.665.204	22.661.341.067	11.851.066.440	1.448.810.500	1.284.925.200	1.447.412.500	1.277.156.800	17.309.371.440
90	IMPUESTO DE CEMENTERIOS	100.000.000	1.200.000	101.200.000	34.678.900	4.790.200	4.389.700	3.227.200	3.674.400	50.760.400
100	IMPUESTO DE OPERACIONES DE CREDITOS - EMPEÑOS	585.000.000	8.260.000	593.260.000	211.035.500	10.659.600	20.329.800	9.192.300	24.904.300	276.121.500
500	IMPUESTO AL TRANSPORTE COLECTIVO DE PASAJEROS	140.000.000	1.890.000	141.890.000	0	0	0	0	0	0
510	IMPUESTO AL FAENAMIENTO	70.000.000	779.000	70.779.000	23.452.000	0	7.675.600	0	6.193.900	37.321.500
520	IMPUESTO AL PAPEL SELLADO Y ESTAMPILLA MUNICIPAL	770.140.000	10.700.000	780.840.000	888.755.400	80.751.600	95.856.100	73.005.800	94.389.000	1.232.757.900
530	IMPUESTO A LA PUBLICIDAD Y PROPAGANDA	3.870.000.000	53.200.000	3.923.200.000	1.544.933.040	179.245.200	230.971.700	201.048.600	230.306.200	2.386.504.740
540	IMP. A ESPECTACULOS Y JUEGOS DE AZAR	16.722.535.863	229.265.204	16.951.801.067	9.118.900.200	1.159.220.800	921.863.000	1.153.377.100	914.166.300	13.267.527.400
550	IMPUESTO A RIFAS Y V. P/SORTEOS Y SORTEOS PUBLIC.	95.000.000	1.360.000	96.360.000	29.301.400	14.143.100	3.834.300	7.561.500	3.522.700	58.363.000
560	IMP. PAP. SELL. Y ESTAMP. MUNIC. (Caja de Préstamos)	1.000.000	0	1.000.000	0	0	0	0	0	0
1.710	IMP. PAP. SELL. Y ESTAMP. MUNIC. (Mercados Zonales)	1.000.000	11.000	1.011.000	10.000	0	5.000	0	0	15.000

Oficina de Registro y Escribanía Pública
 Dirección de Hacienda
 Teléfono: 604.952

Juan Hernández
 Director de Hacienda
 MUNICIPALIDAD DE ASUNCION
 DIRECCION DE HACIENDA

Oscar Rodríguez Quinónez
 Intendente Municipal
 MUNICIPALIDAD DE ASUNCION
 DIRECCION GENERAL DE ADMINISTRACION Y FINANZAS

Oscar Rodríguez Quinónez
 Intendente Municipal
 MUNICIPALIDAD DE ASUNCION
 INTENDENCIA



EJECUCION PRESUPUESTARIA
INGRESOS CONSOLIDADO ADMINISTRACION MUNICIPAL AÑO 2019

GRUPO	CLASIFICACION	PRESUPUESTO	MODIFIC.	PRESUPUESTO	ACUMULADO AL					TOTAL
		2019		VIGENTE	2DO. CUATRIM.	SETIEMBRE	OCTUBRE	NOVIEMBRE	DICIEMBRE	ACUMULADO
	750 LIMPIEZA DE LA VIA PUBLICA	42.600.000.000	3.278.520.467	45.878.520.467	32.159.921.060	1.917.163.590	1.991.339.100	1.684.864.590	2.694.924.320	40.448.212.660
	760 TASA POR SERV. DE MANTEN. DEL DESAGUE PLUVIAL	12.000.000.000	0	12.000.000.000	10.285.079.137	532.290.100	658.132.100	484.091.600	943.100.190	12.902.693.127
	1.720 LIMPIEZA Y BARRIDO (Mercados Zonales)	357.379.000	0	357.379.000	227.209.500	28.057.200	29.155.900	29.793.900	29.786.600	344.003.100
	1.760 RESIDUOS HOSPITALARIOS	13.000.000.000	500.000.000	13.500.000.000	4.989.594.800	170.374.300	93.222.900	122.104.240	927.476.216	6.302.772.456
119	<u>OTROS INGRESOS TRIBUTARIOS</u>	<u>119.450.000.000</u>	<u>5.898.345.059</u>	<u>125.348.345.059</u>	<u>95.073.296.883</u>	<u>5.321.081.760</u>	<u>6.058.444.115</u>	<u>4.162.149.000</u>	<u>7.098.276.630</u>	<u>117.713.248.388</u>
	800 CONTRIBUCION POR CONSERVACION DE PAVIMENTO	77.600.000.000	42.070.840	77.642.070.840	62.691.909.862	3.474.461.580	3.867.516.690	3.139.600.170	5.110.703.990	78.284.192.292
	850 CONTRIBUCION POR CONSTRUCCION DE DESAGUE PLUVIAL	1.000.000.000	0	1.000.000.000	3.327.340.400	177.631.800	139.909.400	125.436.200	195.695.200	3.966.013.000
	900 MULTAS Y RECARGOS POR MORA	18.050.000.000	5.856.274.219	23.906.274.219	10.463.230.921	813.258.680	750.217.725	152.221.830	256.905.940	12.435.835.096
	<u>FONDO ESPECIAL P/LA PAVIMENTACION, DESAGUE PLUVIAL, DES.CLOACAL (EN CONVENIO C/LA ESSAP)</u>	<u>22.800.000.000</u>	<u>0</u>	<u>22.800.000.000</u>	<u>18.590.815.700</u>	<u>855.729.700</u>	<u>1.300.800.300</u>	<u>744.890.800</u>	<u>1.534.971.500</u>	<u>23.027.208.000</u>
	903 - CONT. ESP. DE PROP. INMUEB. 10% ADIC. IMP. INMOBILIARIO	21.800.000.000	0	21.800.000.000	17.935.440.500	834.646.500	1.285.573.800	743.193.800	1.531.609.300	22.330.463.900
	904 - CONT. ESP. DE PROP. RODADOS 10% ADIC. PAT. DE RODADOS	1.000.000.000	0	1.000.000.000	655.375.200	21.083.200	15.226.500	1.697.000	3.362.200	696.744.100
130	<u>INGRESOS NO TRIBUTARIOS</u>	<u>42.159.710.000</u>	<u>3.372.874.720</u>	<u>45.532.584.720</u>	<u>16.486.567.836</u>	<u>1.910.305.472</u>	<u>6.376.874.321</u>	<u>1.380.599.833</u>	<u>3.104.085.878</u>	<u>29.258.433.340</u>
133	<u>MULTAS Y OTROS DERECHOS NO TRIBUTARIOS</u>	<u>15.121.439.000</u>	<u>1.117.808.219</u>	<u>16.239.247.219</u>	<u>5.367.927.288</u>	<u>674.265.194</u>	<u>949.983.259</u>	<u>528.236.689</u>	<u>877.987.290</u>	<u>8.398.399.720</u>
	1.200 MULTAS (Adm.C.)	14.360.539.000	1.117.808.219	15.478.347.219	4.978.157.657	640.180.396	893.531.410	482.914.260	815.869.700	7.810.653.423
	1.210 INFRACCION EN DARSENAS (TOA)	181.600.000	0	181.600.000	45.962.100	2.947.100	6.361.700	3.663.400	7.985.000	66.919.300
	1.220 INFRACCION POR NO UTILIZACION DE LA TOA (TOA)	34.300.000	0	34.300.000	0	0	0	0	0	0
	1.230 RECARGOS Y MULTAS (DAMA)	500.000.000	0	500.000.000	324.013.984	27.976.418	46.360.903	37.034.681	50.415.247	485.801.233
	RECARGOS DE CUOTAS (CPJ)	40.000.000	0	40.000.000	19.793.547	3.161.280	3.729.246	4.624.348	3.717.343	35.025.764
	MULTAS Y OTROS DERECHOS (Mercado 4)	5.000.000	0	5.000.000	0	0	0	0	0	0
137	<u>OTROS INGRESOS NO TRIBUTARIOS</u>	<u>27.038.271.000</u>	<u>2.255.066.501</u>	<u>29.293.337.501</u>	<u>11.118.640.548</u>	<u>1.236.040.278</u>	<u>5.426.891.062</u>	<u>852.363.144</u>	<u>2.226.098.588</u>	<u>20.860.033.620</u>
	1.610 CONTRI. P/OSCA, ARTE ESC., ETC	2.873.000	0	2.873.000	1.924.100	201.000	121.800	273.300	124.000	2.644.200
	1.620 RENTAS ACCIDENTALES Y RECURSOS VARIOS (Adm. C.)	10.423.000.000	2.238.481.947	12.661.481.947	6.435.125.569	605.945.067	327.222.307	254.485.013	1.220.183.012	8.842.960.968

Lic. María Val...
Departamento de Presupuesto
Lic. Andrés Rodríguez Quiñónez
Intendente Municipal



EJECUCION PRESUPUESTARIA
INGRESOS CONSOLIDADO ADMINISTRACION MUNICIPAL AÑO 2019

GRUPO	CLASIFICACION	PRESUPUESTO 2019	MODIFIC.	PRESUPUESTO VIGENTE	ACUMULADO AL 2DO. CUATRIM.	SEPTIEMBRE	OCTUBRE	NOVIEMBRE	DICIEMBRE	TOTAL ACUMULADO
1.630	REINTEGRO DE ENERGIA ELECTRICA (Mercados Zonales)	250.620.000	0	250.620.000	114.786.900	13.899.900	14.471.100	13.897.200	13.677.700	170.732.800
1.640	REINTEGRO COMISION COBRANZA	7.231.778.000	0	7.231.778.000	2.941.080.232	426.614.944	456.883.960	398.675.290	674.798.710	4.898.053.136
1.650	REINTEGRO LUZ Y AGUA (TOA)	552.000.000	0	552.000.000	198.060.814	10.517.572	22.907.754	17.924.820	39.876.046	289.287.006
1.660	RECURSOS VARIOS (TOA)	6.746.000.000	0	6.746.000.000	248.050.686	14.960.757	4.451.595.899	14.319.471	110.704.853	4.839.631.666
1.680	RENTAS ACCIDENTALES Y RECURSOS VARIOS (CPJ)	70.000.000	0	70.000.000	61.876.824	24.530.410	4.225.940	712.150	11.956.215	103.301.539
1.690	RENTAS ACCIDENTALES Y RECURSOS VARIOS (DAMA)	1.500.000.000	16.584.554	1.516.584.554	1.023.402.592	126.411.241	131.844.900	135.865.429	139.152.296	1.556.676.458
1.700	RENTAS ACCIDENTALES Y RECURSOS VARIOS (CEMUPE)	8.000.000	0	8.000.000	301.600	0	0	0	0	301.600
1.740	REINTEGRO DE AGUA (Mercados Zonales)	65.000.000	0	65.000.000	37.087.100	3.826.900	5.513.600	3.885.400	5.111.300	55.424.300
1.750	RENTAS ACCIDENT. Y REC. VARIOS (Mercados Zonales)	20.000.000	0	20.000.000	1.850.000	30.000	250.000	0	650.000	2.780.000
1.770	RENTAS ACCIDENTALES Y RECURSOS VARIOS (Policlinico)	169.000.000	0	169.000.000	55.094.131	9.102.487	11.853.802	12.325.071	9.864.456	98.239.947
140	VENTAS DE BIENES Y SERVICIOS	36.665.280.216	9.408.935.006	46.074.215.222	22.171.649.761	2.003.684.297	1.912.589.022	1.837.568.217	2.079.371.698	30.004.862.995
141	VENTA DE BIENES	1.861.334.000	0	1.861.334.000	1.739.116.750	93.680.870	86.218.690	66.253.610	84.277.180	2.069.547.300
710	CHAPAS NUMERACION DOMICILIARIA	4.834.000	0	4.834.000	3.114.500	313.500	160.000	360.000	240.000	4.188.000
1.020	LICENCIA DE CONDUCIR Y REGISTRO DE COND. Y GUARDA	1.856.500.000	0	1.856.500.000	1.736.002.250	93.367.370	86.058.690	65.893.610	84.037.180	2.065.359.300
142	VENTA DE SERVICIOS	34.803.946.216	9.408.935.006	44.212.881.222	20.432.533.011	1.910.003.427	1.826.370.332	1.771.314.407	1.995.094.518	27.935.315.695
	PRESTACIONES EN SERVICIOS	34.803.946.216	9.408.935.006	44.212.881.222	20.432.533.011	1.910.003.427	1.826.370.332	1.771.314.407	1.995.094.518	27.935.315.695
1.000	SERVICIO DE PRECINTA AUTOADHESIVAS	1.217.738.000	0	1.217.738.000	861.813.000	25.767.600	19.381.600	16.598.400	15.664.600	939.225.200
1.010	SERVICIO DE GRUA	120.000.000	0	120.000.000	32.435.184	5.060.400	6.072.480	506.040	0	44.074.104
1.030	VENTAS DE SERVICIOS VARIOS	11.600.000.000	9.358.126.240	20.958.126.240	7.662.231.789	422.170.280	326.855.266	312.124.110	453.893.050	9.177.274.495
1.050	ARANCELES POR SERVICIOS PROFESIONALES (Policlinico)	170.000.000	0	170.000.000	118.556.992	19.806.125	17.942.375	17.828.085	14.702.700	188.836.277
1.060	SEGURO MEDICO (Policlinico)	209.280.000	0	209.280.000	134.680.701	16.333.252	18.036.791	16.907.312	17.024.738	202.982.794
1.070	SALIDA INTERNACIONAL (TOA)	15.400.000.000	50.808.766	15.450.808.766	9.416.135.400	1.128.516.400	1.140.728.600	1.107.249.900	1.236.708.700	14.029.339.000
1.080	SALIDAS NACIONALES (TOA)	3.290.000.000	0	3.290.000.000	1.203.109.400	146.923.750	150.386.700	151.807.300	160.431.800	1.812.658.950
1.090	EXPLOTACION DE BAÑOS (TOA)	436.600.000	0	436.600.000	0	0	0	0	0	0

CERTIFICADO: Que es una fotocopia
 autentica del original en posesion
 de la Oficina de Asesoria y
 Contabilidad y Escrituras de la
 Municipalidad de Asunción.

Lic. Mariela Vallejos
Departamento de Presupuesto




Oscar Andrés Rodríguez Quiñónez
Intendente Municipal




EJECUCION PRESUPUESTARIA
INGRESOS CONSOLIDADO ADMINISTRACION MUNICIPAL AÑO 2019


GRUPO	CLASIFICACION	PRESUPUESTO	MODIFIC.	PRESUPUESTO	ACUMULADO AL				TOTAL	
		2019		VIGENTE	2DO. CUATRIM.	SETIEMBRE	OCTUBRE	NOVIEMBRE	DICIEMBRE	ACUMULADO
1.320	CANON POR ARRENDAMIENTO DE TERRENO	1.100.000.000	0	1.100.000.000	798.814.680	31.239.900	139.646.000	96.508.300	82.909.900	1.149.118.780
1.330	CANON POR ARRANDAMIENTO DE COLUMBARIO	10.000.000	0	10.000.000	3.435.000	2.675.500	1.467.700	0	316.100	7.894.300
1.340	CANON POR OCUPACION TEMPORAL DE CORRALON	4.562.000	0	4.562.000	1.300.000	204.000	124.000	92.000	0	1.720.000
1.350	CANON POR OCUPACION DE MERCADOS (Mercados Zonales)	1.360.000.000	0	1.360.000.000	833.678.200	97.161.000	108.746.400	104.268.300	104.079.100	1.247.933.000
1.360	USUFRUCTO DE LOTE CEMENTERIO	1.700.000.000	0	1.700.000.000	835.063.300	126.840.400	126.059.600	72.240.100	113.811.900	1.274.015.300
1.370	USUFRUCTO DE COLUMBARIO	3.700.000	0	3.700.000	375.300	129.600	130.900	132.200	0	768.000
1.380	CANON APARCAMIENTO (TOA)	2.490.700.000	0	2.490.700.000	944.005.500	102.584.800	100.974.100	101.418.300	155.019.700	1.404.002.400
1.390	ALQUILER DE LOCALES COMERCIALES (TOA)	2.580.000.000	0	2.580.000.000	1.297.044.200	98.532.000	134.926.000	128.963.250	137.679.350	1.797.144.800
1.400	ALQUILER CASILLAS EXTERNAS (TOA)	70.000.000	0	70.000.000	38.864.900	4.995.000	4.162.500	1.942.500	12.210.000	62.174.900
1.410	CANON ESTACIONAMIENTO TAXI (TOA)	72.500.000	0	72.500.000	55.219.200	6.902.400	6.902.400	6.902.400	6.902.400	82.828.800
1.420	CANON ESTACIONAMIENTO TAXI CARGA (TOA)	12.300.000	0	12.300.000	8.320.800	1.040.100	1.040.100	1.040.100	1.040.100	12.481.200
1.430	CANON DE ALQUILERES (CPJ)	37.080.000	0	37.080.000	2.391.200	1.195.600	1.195.600	1.195.600	1.195.600	7.173.600
1.440	CANON POR OCUPACION TEMPORAL BIENES (CPJ)	1.146.000.000	0	1.146.000.000	287.487.586	26.988.324	118.814.598	119.337.570	74.272.692	626.900.770
1.450	CANON P/OCUP. TEMP. DE BIEN DOMINIO PCO. (DAMA)	2.000.000.000	0	2.000.000.000	1.369.068.172	179.335.400	211.334.900	265.601.400	258.242.400	2.283.582.272
1.460	CANON POR OCUPACION C.P.R.U. (DAMA)	9.350.000.000	0	9.350.000.000	4.874.003.155	688.427.213	627.319.105	666.803.629	589.487.794	7.446.040.896
1.471	CANON FERIA LIBRES (Mercados Zonales)	10.000.000	0	10.000.000	0	0	0	0	0	0
1.480	ALQUILERES CEMUPE	28.863.000	0	28.863.000	3.474.100	1.200.000	0	0	2.036.600	6.710.700
1.490	CANON POR USO DEL TEATRO Y SALON MUNICIPAL	350.000.000	0	350.000.000	169.305.000	30.415.000	39.690.000	100.615.000	37.100.000	377.125.000
1.730	CANON P/OCUP. TEMP. DE BIEN. PUB. (Mercados Zonales)	2.805.171.000	0	2.805.171.000	1.543.966.900	176.182.500	172.873.800	187.341.000	179.774.100	2.260.138.300
180	DONACIONES CORRIENTES	0	0	0	0	0	0	0	0	0
181	DONACIONES NACIONALES	0	0	0	0	0	0	0	0	0
	CONACYT	0	0	0	0	0	0	0	0	0
182	DONACIONES DEL EXTERIOR	0	0	0	0	0	0	0	0	0
20	OTRAS DONACIONES DEL EXTERIOR	0	0	0	0	0	0	0	0	0


CERTIFICADO: Que es copia fiel y auténtica del original. Consta de 11 páginas.
 Mónica Dantiz Toussiller
 Notaria y Escribana Pública
 Ojalá, 11/09/2019


 Lic. María Valle
 Directora
 Dirección de Hacienda


 Oscar Rodríguez Quiñónez
 Intendente Municipal


 MUNICIPALIDAD DE ASUNCION
 DIRECCION DE HACIENDA


 MUNICIPALIDAD DE ASUNCION
 DIRECCION GENERAL DE ADMINISTRACION Y FINANZAS


 MUNICIPALIDAD DE ASUNCION
 INTENDENCIA



MUNICIPALIDAD DE ASUNCIÓN
DIRECCION GENERAL DE ADMINISTRACION Y FINANZAS
DIRECCION DE HACIENDA
DEPARTAMENTO DE PRESUPUESTO

**ASUNCIÓN
EN ORDEN**
GOBIERNO MUNICIPAL DE ASUNCIÓN
GESTION OSCAR RODRIGUEZ

EJECUCION PRESUPUESTARIA
INGRESOS CONSOLIDADO ADMINISTRACION MUNICIPAL AÑO 2019

GRUPO	CLASIFICACION	PRESUPUESTO 2019	MODIFIC.	PRESUPUESTO VIGENTE	ACUMULADO AL 2DO. CUATRIM.	SETIEMBRE	OCTUBRE	NOVIEMBRE	DICIEMBRE	TOTAL ACUMULADO
	OTROS	0	0	0	0	0	0	0	0	0
190	OTROS RECURSOS CORRIENTES	260.418.843.000	(70.000.000.000)	190.418.843.000	991.619.080	37.447.300	33.097.940	22.871.600	29.747.770	1.114.783.690
	OTROS RECURSOS	260.418.843.000	(70.000.000.000)	190.418.843.000	991.619.080	37.447.300	33.097.940	22.871.600	29.747.770	1.114.783.690
2.971	OTROS RECURSOS	259.000.000.000	(70.000.000.000)	189.000.000.000	71.100	0	0	0	0	71.100
2.972	OPACI, RETENCIONES POR REGISTROS	1.418.843.000	0	1.418.843.000	991.547.980	37.447.300	33.097.940	22.871.600	29.747.770	1.114.712.590
200	INGRESOS DE CAPITAL	40.136.533.000	200.000	40.136.733.000	3.656.527.200	77.488.600	92.631.000	93.165.600	81.161.000	4.000.973.400
210	VENTA DE ACTIVOS	4.081.940.000	0	4.081.940.000	3.656.527.200	77.488.600	92.631.000	93.165.600	81.161.000	4.000.973.400
211	VENTA DE ACTIVOS DE CAPITAL	4.081.940.000	0	4.081.940.000	3.656.527.200	77.488.600	92.631.000	93.165.600	81.161.000	4.000.973.400
2.110	VENTAS DE BIENES INMUEBLES	3.581.940.000	0	3.581.940.000	3.656.527.200	77.488.600	92.631.000	93.165.600	81.161.000	4.000.973.400
2.115	REMATE DE BIENES	500.000.000	0	500.000.000	0	0	0	0	0	0
220	TRANSFERENCIAS DE CAPITAL	36.052.000.000	200.000	36.052.200.000	0	0	0	0	0	0
223	TRANSF. CONS. DE ENT. Y ORG. DEL EST. P/COPART.	36.052.000.000	200.000	36.052.200.000	0	0	0	0	0	0
2.230	APORTE DEL GOBIERNO CTRAL. CON ROYALTIES	34.652.000.000	200.000	34.652.200.000	0	0	0	0	0	0
2.240	APORTE DEL GOBIERNO CTRAL. CON CANON (JUEGOS DE AZAR)	1.400.000.000	0	1.400.000.000	0	0	0	0	0	0
230	DONACIONES DE CAPITAL	0	0	0	0	0	0	0	0	0
231	DONACIONES NACIONALES	0	0	0	0	0	0	0	0	0
9	VARIAS	0	0	0	0	0	0	0	0	0
290	OTROS RECURSOS DE CAPITAL	2.593.000	0	2.593.000	0	0	0	0	0	0
292	OTROS RECURSOS	2.593.000	0	2.593.000	0	0	0	0	0	0
2.300	REINTEGRO INVERSION EN PAVIMENTO	2.593.000	0	2.593.000	0	0	0	0	0	0

CERTIFICADO: Que es fotocopia
 fiel y verdadera del original.

María Beatriz Doussilla B.
 Notaria y Escribana Pública

Lic. Mariela...
 Jefa de Oficina
 Departamento de Hacienda
 Dirección de Hacienda



Abdo Prado Alvarenga Cardozo Director General
 Consejo de Administración y Finanzas



Oscar Andrés Rodríguez Quiñónez
 Intendente Municipal



EJECUCION PRESUPUESTARIA
INGRESOS CONSOLIDADO ADMINISTRACION MUNICIPAL AÑO 2019

GRUPO	CLASIFICACION	PRESUPUESTO		PRESUPUESTO VIGENTE	ACUMULADO AL 2DO. CUATRIM.	SETIEMBRE	OCTUBRE	NOVIEMBRE	DICIEMBRE	TOTAL ACUMULADO
		2019	MODIFIC.							
300	RECURSOS DE FINANCIAMIENTO	231.059.000.000	138.585.149.920	369.644.149.920	192.890.131.969	4.219.811	251.443.498	65.001.491.638	5.005.875.982	263.153.162.898
310	ENDEUDAMIENTO INTERNO	100.000.000.000	145.000.000.000	245.000.000.000	75.000.000.000	0	0	65.000.000.000	5.000.000.000	145.000.000.000
311	CREDITO INTERNO	100.000.000.000	75.000.000.000	175.000.000.000	75.000.000.000	0	0	0	0	75.000.000.000
	21 COLOCACION DE BONOS MUNICIPALES	100.000.000.000	75.000.000.000	175.000.000.000	75.000.000.000	0	0	0	0	75.000.000.000
313	PRESTAMOS DEL SECTOR PRIVADO	0	70.000.000.000	70.000.000.000	0	0	0	65.000.000.000	5.000.000.000	70.000.000.000
	PRESTAMOS	0	70.000.000.000	70.000.000.000	0	0	0	65.000.000.000	5.000.000.000	70.000.000.000
330	RECUPERACION DE PRESTAMOS	1.059.000.000	0	1.059.000.000	178.590.936	4.219.811	2.118.138	1.491.638	5.875.982	192.296.505
332	REEMBOLSO DE PRESTAMOS DEL SECTOR PRIVADO	1.059.000.000	0	1.059.000.000	178.590.936	4.219.811	2.118.138	1.491.638	5.875.982	192.296.505
3.310	REEMB. DE PREST. DEL SEC. PRIV. (Caja de Préstamos)	1.059.000.000	0	1.059.000.000	178.590.936	4.219.811	2.118.138	1.491.638	5.875.982	192.296.505
340	SALDO INICIAL DE CAJA	130.000.000.000	(6.414.850.080)	123.585.149.920	117.711.541.033	0	249.325.360	0	0	117.960.866.393
341	SALDO INICIAL DE TESORERIA	88.000.000.000	(24.571.502.338)	63.428.497.662	65.734.518.566	0	0	0	0	65.734.518.566
20	RECURSOS DE CREDITO INTERNO	84.000.000.000	(24.571.502.338)	59.428.497.662	59.428.497.662	0	0	0	0	59.428.497.662
	BONOS	84.000.000.000	(24.571.502.338)	59.428.497.662	59.428.497.662	0	0	0	0	59.428.497.662
40	RECURSOS INSTITUCIONALES	4.000.000.000	0	4.000.000.000	6.306.020.904	0	0	0	0	6.306.020.904
	SALDO EN CAJA LEY N° 5.246/14 - CAPITALIDAD	4.000.000.000	0	4.000.000.000	6.306.020.904	0	0	0	0	6.306.020.904
343	SALDO INICIAL DE RECURSOS INSTITUCIONALES	42.000.000.000	18.156.652.258	60.156.652.258	51.977.022.467	0	249.325.360	0	0	52.226.347.827
	RECURSOS CON AFECTACION ESPECIFICA	42.000.000.000	18.156.652.258	60.156.652.258	51.977.022.467	0	249.325.360	0	0	52.226.347.827
21	SALDO EN CAJA - ROYALTIES	22.000.000.000	0	22.000.000.000	13.820.370.209	0	0	0	0	13.820.370.209
25	SALDO EN CAJA - FONACIDE	20.000.000.000	15.061.107.845	35.061.107.845	35.061.107.845	0	0	0	0	35.061.107.845

autentica del original. Cópia
CERTIFICADO: que es fotocopia

Mónica B. Ruiz Roussillon
NOTARIA Y REGISTRADORA PÚBLICA

Lic. María Villalba
Lic. María Villalba
Departamento de Presupuesto

Roberto Alvarenga Cardozo
Roberto Alvarenga Cardozo Director General
Ejecución Consolidada Administración y Finanzas

Oscar Andrés Rodríguez Quinónez
Oscar Andrés Rodríguez Quinónez
Intendente Municipal

MUNICIPALIDAD DE ASUNCIÓN
DIRECCION DE HACIENDA

MUNICIPALIDAD DE ASUNCIÓN
INTENDENTE MUNICIPAL



EJECUCION PRESUPUESTARIA
 INGRESOS CONSOLIDADO ADMINISTRACION MUNICIPAL AÑO 2019

GRUPO	CLASIFICACION	PRESUPUESTO		PRESUPUESTO VIGENTE	ACUMULADO AL 2DO. CUATRIM.	SETIEMBRE	OCTUBRE	NOVIEMBRE	DICIEMBRE	TOTAL ACUMULADO
		2019	MODIFIC.							
26	INDEMNIZACION SEGURO DAMA	0	3.095.544.413	3.095.544.413	3.095.544.413	0	0	0	0	3.095.544.413
	PREM.CONC. MAYORS CHALLENGE DE LA BLOOBERG PHILANT.	0	0	0	0	0	249.325.360	0	0	249.325.360
344	SALDO INICIAL DE RECURSOS POR DONACIONES	0	0	0	0	0	0	0	0	0
10	DONACIONES NACIONALES	0	0	0	0	0	0	0	0	0
	CONACYT	0	0	0	0	0	0	0	0	0
20	DONACIONES DEL EXTERIOR	0	0	0	0	0	0	0	0	0
	SALDO DEL EJERCICIO ANTERIOR - AECID	0	0	0	0	0	0	0	0	0
TOTAL GENERAL		1.445.878.431.079	117.703.527.765	1.563.581.958.844	810.365.392.280	31.295.704.430	42.969.037.547	95.253.234.707	60.461.339.228	1.040.344.708.192

Lic. Mariana Vallojos, Jefa
 Departamento de Presupuesto



Abog. Juan José Sánchez, Director
 Dirección de Hacienda



Abog. Rolando Alvarenga, Director Gral.
 Dirección General de Administración y Finanzas



Ing. Oscar Rodríguez, Intendente
 Intendencia Municipal

NOTARIA Y ESCRIBANA PUBLICA
 Mónica Beatriz Roussillon
 REGISTRO No 390
 Of. Ing. Oscar Rodríguez
 Teléfono: 694.952

REPLICADO: Que es fotocopia
 fiel y verdadera del original. Conste-



EJECUCION PRESUPUESTARIA
GASTOS CONSOLIDADO ADMINISTRACION MUNICIPAL AÑO 2019

PARTIDA	DENOMINACION	PRESUPUESTO		PRESUPUESTO	ACUMULADO	SEPTIEMBRE	OCTUBRE	NOVIEMBRE	DICIEMBRE	ACUMULADO	OBLIGACIONES	TOTAL
		2019	MODIFIC.	VIGENTE	AL 2DO. CUAT.					AL 3ER. CUAT.	PENDIENTES	OBLIGADO
100	SERVICIOS PERSONALES	608.696.191.655	2.679.504.788	611.375.695.443	341.765.642.471	20.037.157.749	43.607.180.582	44.853.510.349	82.503.843.592	532.767.334.743	57.694.142.170	590.461.476.913
110	REMUNERACIONES BASICAS	188.162.676.702	220.476.828	188.383.153.530	104.597.181.602	6.288.166.890	12.542.446.258	13.954.447.589	24.911.800.273	162.294.042.612	21.152.027.525	183.446.070.137
111	SUELDOS PERS. ADMINISTRATIVO	166.015.698.240	90.684.000	166.106.382.240	99.875.286.865	6.212.757.758	11.968.859.430	13.348.858.897	10.424.938.079	141.830.701.029	20.612.262.197	162.442.963.226
112	DIETAS	3.247.359.480	0	3.247.359.480	2.159.641.470	36.327.465	257.451.165	273.245.715	273.421.210	3.000.087.025	237.795.725	3.237.882.750
113	GASTOS DE REPRESENTACION	4.425.566.928	112.833.072	4.538.400.000	2.503.475.000	32.000.000	309.900.000	330.515.020	333.491.667	3.509.381.687	292.704.166	3.802.085.853
114	AGUINALDO	14.474.052.054	16.959.756	14.491.011.810	58.778.267	7.081.667	6.235.663	1.827.957	13.879.949.317	13.953.872.871	9.265.437	13.963.138.308
120	REMUNERACIONES TEMPORALES	8.464.600.136	471.154.256	8.935.754.392	5.023.369.879	44.795.619	747.982.855	735.692.029	1.359.450.726	7.911.291.108	659.885.977	8.571.177.085
123	REMUNERACION EXTRAORDINARIA	5.981.864.518	351.154.256	6.333.018.774	3.577.435.929	34.445.273	524.618.695	522.021.483	984.802.621	5.643.324.001	484.492.700	6.127.816.701
125	REMUNERACION ADICIONAL	2.482.735.618	120.000.000	2.602.735.618	1.445.933.950	10.350.346	223.364.160	213.670.546	374.648.105	2.267.967.107	175.393.277	2.443.360.384
130	ASIGNACIONES COMPLEMENTARIAS	109.396.699.331	2.005.731.781	111.402.431.112	63.980.742.324	4.632.107.904	7.054.687.279	8.564.884.503	11.264.453.153	95.496.875.163	11.697.287.765	107.194.162.928
131	SUBSIDIO FAMILIAR	5.249.754.105	206.947.622	5.456.701.727	3.016.850.213	39.314.726	347.725.085	349.294.729	380.937.378	4.134.122.131	495.157.357	4.629.279.488
133	BONIFICACIONES Y GRATIFICACIONES	55.995.720.391	160.895.175	56.156.615.566	33.244.795.404	598.673.438	3.934.129.597	4.164.857.847	7.985.028.569	49.927.484.855	4.347.756.481	54.275.241.336
134	APORTE JUBILATORIO DEL EMPLEADOR	45.872.224.835	1.637.888.984	47.510.113.819	26.672.303.604	3.984.176.942	2.615.453.341	3.928.342.392	2.627.652.936	39.827.929.215	6.746.409.671	46.574.338.886
135	BONIFICACIONES POR VENTAS	200.000.000	0	200.000.000	125.916.920	0	16.127.110	15.084.730	14.551.040	171.679.800	12.751.360	184.431.160
137	GRATIFICACION POR SERVICIOS ESPECIALES	2.079.000.000	0	2.079.000.000	920.876.183	9.942.798	141.252.146	107.304.805	256.283.230	1.435.659.162	95.212.896	1.530.872.058
140	PERSONAL CONTRATADO	288.178.808.407	216.226.900	288.395.035.307	160.560.377.645	8.852.628.339	22.026.258.515	20.524.419.557	43.096.384.131	255.060.068.187	23.151.793.494	278.211.861.681
141	CONTRATACION PERSONAL TECNICO	3.715.218.285	9.095.000	3.724.313.285	1.833.693.795	42.238.122	204.305.234	220.262.121	449.037.209	2.749.536.481	213.574.605	2.963.111.086
142	CONTRATACION PERSONAL DE SALUD	536.667.074	9.392.409	546.059.483	279.363.646	4.717.557	41.804.291	39.863.326	72.886.307	438.635.127	43.910.028	482.545.155
144	JORNALES	244.053.941.990	1.279.940.772	245.333.882.762	139.832.901.735	8.184.632.178	18.611.370.446	18.224.640.420	35.526.489.533	220.380.034.312	21.169.584.944	241.549.619.256
145	HONORARIOS PROFESIONALES	12.201.553.818	318.450.000	12.520.003.818	5.881.526.666	241.638.334	892.621.666	840.536.667	1.960.655.037	9.816.978.370	633.163.889	10.450.142.259
148	CONTRATACION PERSONAL DOCENTE	2.987.744.436	31.184.497	3.018.928.933	1.430.442.045	96.527.379	220.751.594	204.961.178	402.571.130	2.355.253.326	152.271.069	2.507.524.395
149	CONTRATACION PERSONAL ADMINISTRATIVO	24.663.682.804	(1.431.835.778)	23.251.847.026	11.302.449.758	282.874.769	2.055.405.284	994.155.845	4.684.744.915	19.319.630.571	939.288.959	20.258.919.530
190	OTROS GASTOS DE PERSONAL	14.493.407.079	(234.084.977)	14.259.322.102	7.603.971.021	219.458.997	1.235.805.675	1.074.066.671	1.871.755.309	12.005.057.673	1.033.147.409	13.038.205.082
191	SUBSIDIO PARA LA SALUD	655.487.704	164.102.532	8.819.590.236	5.400.849.397	149.164.746	694.445.331	688.907.955	701.484.019	7.634.851.448	773.674.135	8.408.525.583
199	OTROS GASTOS DEL PERSONAL	5.837.919.375	(398.187.509)	5.439.731.866	2.203.121.624	70.294.251	541.360.344	385.158.716	1.170.271.290	4.370.206.225	259.473.274	4.629.679.499
200	SERVICIOS NO PERSONALES	124.875.652.232	30.550.093.777	155.425.746.009	43.138.322.881	3.945.389.295	3.019.762.263	3.442.398.982	4.682.641.009	58.228.514.430	22.725.859.697	80.954.374.127

Lic. María Gabriela
Dir. de Hacienda



Osvaldo Alvarenga Carrozo Director General
Intendencia Municipal

Car Amos Rodríguez Quiñones
Intendente Municipal



EJECUCION PRESUPUESTARIA
GASTOS CONSOLIDADO ADMINISTRACION MUNICIPAL AÑO 2019

PARTIDA	DENOMINACION	PRESUPUESTO		PRESUPUESTO VIGENTE	ACUMULADO AL 2DO. CUAT.	SETIEMBRE	OCTUBRE	NOVIEMBRE	DICIEMBRE	ACUMULADO AL 3ER. CUAT.	OBLIGACIONES PENDIENTES	TOTAL OBLIGADO
		2019	MODIFIC.									
630	PRESTAMOS AL SECTOR PRIVADO	1 200 000 000	0	1 200 000 000	0	0	0	0	0	0	0	0
700	SERVICIO DE LA DEUDA PUBLICA	81 521 857 261	11 964 650 625	93 486 507 886	91 320 310 501	1 005 237 810	0	0	0	92 325 548 311	0	92 325 548 311
710	INTERESES DE LA DEUDA PUBLICA INTERNA	21 464 397 261	5 855 283 103	27 319 680 364	26 314 442 554	1 005 237 810	0	0	0	27 319 680 364	0	27 319 680 364
713	INT. DE LA DEUDA CON EL SECTOR PRIVADO	1 400 013 699	619 666 665	2 019 680 364	1 968 310 501	51 369 863	0	0	0	2 019 680 364	0	2 019 680 364
715	INTERESES POR DEUDA BONIFICADA	20 064 383 562	5 235 616 438	25 300 000 000	24 346 132 053	953 867 947	0	0	0	25 300 000 000	0	25 300 000 000
730	AMORTIZACION DE LA DEUDA PUB. INTERNA	60 000 000 000	4 000 000 000	64 000 000 000	64 000 000 000	0	0	0	0	64 000 000 000	0	64 000 000 000
733	AMORTIZ DE LA DEUDA CON EL SECTOR PRIV	60 000 000 000	4 000 000 000	64 000 000 000	64 000 000 000	0	0	0	0	64 000 000 000	0	64 000 000 000
750	COMISIONES	57 460 000	2 109 367 522	2 166 827 522	1 005 867 947	0	0	0	0	1 005 867 947	0	1 005 867 947
751	COMISION Y OTROS GTO. DE LA DEUDA INTERNA	5 460 000	(425)	5 459 575	0	0	0	0	0	0	0	0
753	COMISIONES Y OTROS GTO. DE LA DEUDA INT. BONIF	52 000 000	2 109 367 947	2 161 367 947	1 005 867 947	0	0	0	0	1 005 867 947	0	1 005 867 947
800	TRANSFERENCIAS	109 737 029 665	11 891 874 227	121 628 903 892	19 622 871 324	4 883 769 694	659 600 537	5 852 524 648	4 216 488 963	35 235 255 166	45 962 570 262	81 197 825 428
830	OTRAS TRANSF CTES AL SECTOR PUB O PRIV	53 291 600 000	4 978 400 000	57 270 000 000	8 837 111 725	0	0	2 500 000 000	3 350 000 000	14 687 111 725	41 229 193 294	55 916 305 019
831	APOR A ENT CON FINES SOC O DE EMERG NAC Y MPAL	14 473 000 000	5 000 000 000	19 473 000 000	8 762 111 725	0	0	2 500 000 000	3 350 000 000	14 612 111 725	4 851 828 450	19 463 940 175
833	TRANSFERENCIAS A MUNICIPALIDADES	34 679 000 000	0	34 679 000 000	0	0	0	0	0	0	33 338 518 474	33 338 518 474
834	OTRAS TRANSFERENCIAS AL SECTOR PUBLICO	180 000 000	0	180 000 000	75 000 000	0	0	0	0	75 000 000	75 000 000	150 000 000
839	OTRAS TRANSF CTES AL SECTOR PUB O PRIV VARIAS	2 989 600 000	(21 600 000)	2 968 000 000	0	0	0	0	0	0	2 963 846 370	2 963 846 370
840	TRANSF CORRIENTES AL SECTOR PRIVADO	42 347 929 665	7 025 517 627	49 373 447 292	9 426 346 614	3 967 025 796	361 158 384	3 209 739 523	751 364 863	17 715 635 180	4 155 229 513	21 870 864 693
841	BECAS	2 915 040 000	174 469 000	3 089 509 000	1 177 835 360	161 122 280	56 520 880	46 837 000	43 487 892	1 485 803 412	1 236 246 821	2 722 050 233
842	APORTE A ENT. EDUC E INST. SIN FINES DE LUCRO	9 521 500 000	432 990 000	9 954 490 000	2 210 000 000	900 000 000	0	1 068 715 958	114 000 000	4 292 715 958	649 808 680	4 942 524 638
845	INDEMNIZACIONES	9 390 000 000	(367 511 600)	9 022 488 400	4 591 370 120	1 087 564 560	132 353 100	0	221 875 080	6 033 162 860	752 328 630	6 785 491 490
846	SUBSIDIO Y ASIST SOCIAL A PERS Y FLIAS DEL SEG PRIV	40 000 000	(20 000 000)	20 000 000	0	0	0	0	0	0	0	0
848	TRANSF PARA COMPLEMENTO NUTRICIONAL	10 994 000 000	7 946 690 227	18 940 690 227	0	0	0	1 165 529 560	302 813 690	1 468 343 250	326 732 600	1 795 075 850
849	OTRAS TRANSFERENCIAS CORRIENTES	9 487 389 665	(1 141 120 000)	8 346 269 665	1 447 141 134	1 818 338 956	172 284 404	928 657 005	69 188 201	4 435 609 700	1 190 112 782	5 625 722 482
850	TRANSF CORRIENTES AL SECTOR EXTERNO	200 000 000	0	200 000 000	86 713 400	0	0	0	0	86 713 400	0	86 713 400



Lic. María Inés Rojas
Departamento de Presupuesto

Director
Dirección de Hacienda



Rolando Alvarenga Carrazo
Director General
Dirección General de Administración y Finanzas



Osvaldo Rodríguez Quiñónez
Intendente Municipal



EJECUCION PRESUPUESTARIA
GASTOS CONSOLIDADO ADMINISTRACION MUNICIPAL AÑO 2019

PARTIDA	DENOMINACION	PRESUPUESTO		PRESUPUESTO		ACUMULADO				ACUMULADO		OBLIGACIONES		TOTAL	
		2019	MODIFIC.	VIGENTE	AL 2DO. CUAT.	SETIEMBRE	OCTUBRE	NOVIEMBRE	DICIEMBRE	AL 3ER. CUAT.	PENDIENTES	OBLIGADO			
851	TRANSF. CORRIENTES AL SECTOR EXTERNO	200.000.000	0	200.000.000	86.713.400	0	0	0	0	86.713.400	0	86.713.400	0	86.713.400	
870	TRANSF. DE CAPITAL AL SECTOR PRIVADO	14.897.500.000	(112.043.400)	14.785.456.600	1.272.699.585	916.743.898	298.442.153	142.785.125	115.124.100	2.745.794.861	578.147.455	3.323.942.316	578.147.455	3.323.942.316	
874	APORTE Y SUB. A ENT. EDUC. E INST. PRIV. SIN FIN. DE LUC.	14.897.500.000	(112.043.400)	14.785.456.600	1.272.699.585	916.743.898	298.442.153	142.785.125	115.124.100	2.745.794.861	578.147.455	3.323.942.316	578.147.455	3.323.942.316	
900	OTROS GASTOS	4.838.280.000	15.296.149.159	20.134.429.159	3.307.397.273	505.324.513	202.971.250	323.196.186	323.018.609	4.661.907.831	4.389.084.035	9.050.991.866	4.389.084.035	9.050.991.866	
910	PAGO DE IMPUESTOS, TASAS Y GASTOS JUDICIALES	4.112.855.000	(456.535.922)	3.656.319.078	64.672.364	1.064.000	202.971.250	12.492.000	1.194.650	282.394.264	768.797.036	1.051.191.300	768.797.036	1.051.191.300	
920	DEVOLUCION DE IMP. Y OTROS INGRESOS NO TRIBUT.	225.425.000	(97.573.750)	127.851.250	4.109.400	0	0	0	0	4.109.400	9.091.660	13.201.060	9.091.660	13.201.060	
960	DEUDAS PEND. DE PAGO DE GTOS. CTES. DE EJERC. ANT.	0	8.874.994.482	8.874.994.482	193.030.500	391.620.531	0	0	(15.560.000)	569.091.031	305.903.451	874.994.482	305.903.451	874.994.482	
980	DEUDAS PEND. DE PAGOS DE GTOS. CAP. DE EJERC. ANT.	500.000.000	6.975.264.349	7.475.264.349	3.045.585.009	112.639.982	0	310.704.186	337.383.959	3.806.313.136	3.305.291.888	7.111.605.024	3.305.291.888	7.111.605.024	
TOTAL GENERAL		1.445.878.431.079	117.703.527.765	1.563.581.958.844	562.620.287.356	53.504.330.836	60.476.148.706	64.311.503.370	97.553.184.484	838.465.454.752	186.661.688.883	1.025.127.143.635	186.661.688.883	1.025.127.143.635	

Lic. Mariela Vallejos, Jefa
Departamento de Presupuesto



Abog. Juan Hebrich, Director
Dirección de Hacienda



Abog. Rolando Alvarenga, Director Gral.
Dirección General de Administración y Finanzas




Ing. Oscar Rodríguez
Intendencia Municipal

RECEBIDO: Que es copia
del original. Con
fecha 11/11/2019
Dpto. de Hacienda
C/ Arandara
No. 270
Tel: 604.952



Municipalidad
de Asunción



ANEXO II

INFORMACIÓN FINANCIERA

2ndo. Cuatrimestre 2020



EJECUCION PRESUPUESTARIA
INGRESOS CONSOLIDADO ADMINISTRACION MUNICIPAL AÑO 2020

GRUPO	CLASIFICACION	PRESUPUESTO		PRESUPUESTO VIGENTE	ACUMULADO AL					
		2020	MODIFIC.		1ER. CUATRIM.	MAYO	JUNIO	JULIO	AGOSTO	2DO. CUATRIM.
100	INGRESOS CORRIENTES	1.336.633.342.042	(55.388.329.983)	1.281.245.012.059	378.244.899.997	29.679.335.851	39.491.925.693	46.979.464.426	31.084.982.998	525.480.608.965
110	INGRESOS TRIBUTARIOS	822.709.757.861	0	822.709.757.861	353.485.281.039	26.333.093.366	34.398.410.296	42.270.546.633	28.085.171.254	484.572.502.588
112	IMP. S/LA PROPIEDAD	309.320.614.444	0	309.320.614.444	122.376.447.720	11.460.733.050	15.002.423.250	14.607.702.080	13.217.569.920	176.664.876.020
	IMPUESTOS	309.320.614.444	0	309.320.614.444	122.376.447.720	11.460.733.050	15.002.423.250	14.607.702.080	13.217.569.920	176.664.876.020
10	IMPUESTO INMOBILIARIO	233.833.629.976	0	233.833.629.976	103.723.992.570	8.813.715.540	10.059.828.890	8.434.156.710	7.993.339.750	139.025.033.460
20	IMPUESTO A LA PROPIEDAD DE ANIMALES	2.000	0	2.000	0	0	0	0	0	0
30	IMPUESTO A LA TRANSFERENCIA DE BIENES RAICES	11.768.710.202	0	11.768.710.202	2.623.132.490	300.056.410	346.143.870	573.528.570	310.130.170	4.152.991.510
40	IMPUESTO EDILICIO	1.206.669	0	1.206.669	5.680	0	0	0	0	5.680
50	IMPUESTO A LA DEMOLICION DE EDIFICIOS	354.096.303	0	354.096.303	57.966.700	21.940.100	35.267.250	17.002.300	5.980.200	138.156.550
60	IMPUESTO SOBRE CONSTRUCCION PAVIMENTOS	48.000.000	0	48.000.000	0	0	0	0	0	0
70	IMPUESTO A LA CONSTRUCCION	49.097.831.353	0	49.097.831.353	13.067.015.350	1.144.835.900	2.449.537.040	4.152.865.020	2.686.550.400	23.500.803.710
80	IMPUESTO AL FRACC. DE LA PROPIDAD INMOBILIARIA	6.553.179.001	0	6.553.179.001	534.866.290	514.283.100	178.182.100	462.656.800	1.856.279.200	3.546.267.490
300	PATENTE DE RODADOS	7.663.958.940	0	7.663.958.940	2.369.468.640	665.902.000	1.933.464.100	967.492.680	365.290.200	6.301.617.620
113	IMP. INTERNOS S/BIENES Y SERVICIOS (1+2)	149.582.557.665	0	149.582.557.665	88.117.306.680	1.622.999.150	4.309.103.790	15.004.887.910	3.074.955.400	112.129.252.930
	1 - IMP. INTERNOS S/BIENES Y SERVICIOS	19.687.976.279	0	19.687.976.279	3.744.184.300	363.873.700	321.717.100	380.814.600	218.703.100	5.029.292.800
90	IMPUESTO DE CEMENTERIOS	84.425.086	0	84.425.086	12.637.400	2.878.600	4.699.300	3.677.500	2.510.100	26.402.900
100	IMPUESTO DE OPERACIONES DE CREDITOS - EMPEÑOS	301.492.040	0	301.492.040	75.497.800	2.327.900	12.113.200	8.206.200	8.673.000	106.818.100
500	IMPUESTO AL TRANSPORTE COLECTIVO DE PASAJEROS	54.144.518	0	54.144.518	0	0	0	0	0	0
510	IMPUESTO AL FAENAMIENTO	70.000.000	0	70.000.000	6.627.200	0	3.099.900	0	0	9.727.100
520	IMPUESTO AL PAPEL SELLADO Y ESTAMPILLA MUNICIPAL	1.206.119.174	0	1.206.119.174	303.845.300	62.248.400	107.152.800	105.512.600	67.906.600	646.665.700
530	IMPUESTO A LA PUBLICIDAD Y PROPAGANDA	3.406.997.211	0	3.406.997.211	672.316.100	166.160.300	151.636.200	142.396.300	106.287.100	1.238.796.000
540	IMP. A ESPECT. PCOS Y JUEGOS DE AZAR	14.495.985.167	0	14.495.985.167	2.658.995.200	129.409.100	42.453.700	113.585.900	30.800.800	2.975.244.700
550	IMPUESTO A RIFAS Y V. P/SORTEOS Y SORTEOS PUBLIC.	68.572.901	0	68.572.901	14.265.300	649.400	562.000	436.100	2.525.500	25.638.300

Dr. María Vallejos
JEFA
Departamento de Presupuesto

Abg. Ana Franco
Directora
Dirección de Hacienda

[Signature]
MUNICIPALIDAD DE ASUNCION
Dirección General de Administración

Ortúzar y Andrada
Teléfono: 604.952

REGISTRO No 393
MUNICIPALIDAD Y ESCRIBANA PUBLICA

Oscar Andrés Rodríguez Quiñónez
Intendente Municipal

María Beatriz Roussillon
MUNICIPALIDAD Y ESCRIBANA PUBLICA
REGISTRO No 393
Ortúzar y Andrada
Teléfono: 604.952

CERTIFICO: Que es fotocopia
auténtica del original. Conste-



EJECUCION PRESUPUESTARIA
INGRESOS CONSOLIDADO ADMINISTRACION MUNICIPAL AÑO 2020

GRUPO	CLASIFICACION	PRESUPUESTO		PRESUPUESTO VIGENTE	ACUMULADO AL					ACUMULADO AL 2DO. CUATRIM.
		2020	MODIFIC.		1ER. CUATRIM.	MAYO	JUNIO	JULIO	AGOSTO	
560	IMP. PAP. SELL. Y ESTAMP. MUNIC. (Caja de Préstamos)	120.000	0	120.000	0	0	0	0	0	0
1.710	IMP. PAP. SELL. Y ESTAMP. MUNIC. (Mercados Zonales)	120.182	0	120.182	0	0	0	0	0	0
	2.- PATENTES	129.894.581.386	0	129.894.581.386	84.373.122.380	1.259.125.450	3.987.386.690	14.624.073.310	2.856.252.300	107.099.960.130
200	PATENTE COMERCIAL	85.905.173.062	0	85.905.173.062	44.494.990.110	1.202.820.750	3.484.034.150	13.368.407.850	2.724.775.800	65.275.028.660
210	PATENTE DE BANCOS E INSTITUCIONES FINANCIERAS	39.043.896.186	0	39.043.896.186	36.582.619.100	0	336.992.400	167.329.600	16.114.000	37.103.055.100
220	PATENTE INDUSTRIAL	464.827.896	0	464.827.896	300.751.400	3.568.300	44.458.900	77.045.100	14.833.200	440.656.900
230	PATENTE VENDEDORES AMBULANTES Y VEND. COMER.	10.996.597	0	10.996.597	6.509.700	510.000	210.000	1.005.600	350.000	8.585.300
250	PATENTE A PLAYAS DE ESTACIONAMIENTO	40.165.742	0	40.165.742	17.076.900	440.000	0	14.175.700	692.700	32.385.300
260	PATENTE A PISTAS DE BAILE	359.424	0	359.424	0	0	0	0	0	0
270	PATENTE DE OFICINA	4.316.846.957	0	4.316.846.957	2.923.175.200	45.662.000	114.653.700	990.400.500	97.235.000	4.171.126.400
280	PATENTE PROFESIONAL	103.690.129	0	103.690.129	42.742.270	5.037.000	7.015.940	5.698.160	2.251.600	62.744.970
290	PATENTE PLAYAS EXHIBICION Y VENTA DE AUTOVEHICULOS	8.625.393	0	8.625.393	5.257.700	1.087.400	21.600	10.800	0	6.377.500
115	TASAS	227.910.699.402	0	227.910.699.402	87.996.768.297	8.494.509.796	9.616.872.726	8.182.990.543	7.697.464.604	121.988.605.966
610	ANALISIS DE LABORATORIO	800.000.000	0	800.000.000	72.538.300	16.095.200	9.612.600	62.931.800	5.820.200	166.998.100
620	INSPECCION SANITARIA DE CARNE	1.708.686.796	0	1.708.686.796	328.184.000	86.422.000	129.140.000	69.114.000	154.592.400	767.452.900
630	INSPECCION SANITARIA DE LECHE Y DERIVADOS	14.013.256	0	14.013.256	0	0	0	0	0	0
650	CONSTATAcion E INSPECCION DE PESAS Y MEDIDAS	127.307.745	0	127.307.745	186.321.500	502.300	11.047.100	27.457.400	51.985.300	277.316.600
660	SERVICIO DE IDENT. E INSP. AUTOMOT.	152.355.803	0	152.355.803	8.806.710	22.082.400	47.555.600	7.240	98.608.000	175.059.950
670	INSPECCION DE INSTALACIONES	900.000.000	0	900.000.000	384.491.700	13.601.100	33.818.400	86.857.380	24.844.700	543.613.280
680	LIMPIEZA DE CEMENTERIO	3.403.185.952	0	3.403.185.952	1.478.333.000	169.141.200	201.240.500	198.167.700	83.936.200	2.130.818.600
682	CONSERVACION PARQUES, JARDINES Y PASEOS PUBLICOS	6.923.594.264	0	6.923.594.264	2.713.209.340	271.222.200	311.151.400	277.994.350	232.173.100	3.810.590.390
690	SERVICIO DE DESINFECCION	5.366.235.332	0	5.366.235.332	1.146.461.700	140.838.400	340.387.300	700.447.100	372.628.600	2.700.763.100

Lic. María Vallejos
JEFA
Departamento de Presupuesto

Abg. Antia Franco
Directora
Dirección de Hacienda

MUNICIPALIDAD DE ASUNCION
Director General
Dirección General de Administración y Finanzas
Municipalidad de Asunción

Oscar Andrés Rodríguez Quinones
Intendente Municipal

REGISTRO No 399
NOTARIA SCRIBANA PUBLICA
Oscar Andrés Rodríguez Quinones
Intendente Municipal



EJECUCION PRESUPUESTARIA
INGRESOS CONSOLIDADO ADMINISTRACION MUNICIPAL AÑO 2020

GRUPO	CLASIFICACION	PRESUPUESTO		PRESUPUESTO VIGENTE	ACUMULADO AL					ACUMULADO AL 2DO. CUATRIM.
		2020	MODIFIC.		1ER. CUATRIM.	MAYO	JUNIO	JULIO	AGOSTO	
700	PREV.Y PROT.C/RIESGO DE INC.,DERRUM.Y OTROS ACCID. G.	1.889.471.113	0	1.889.471.113	533.961.000	40.988.000	131.066.400	164.896.160	96.045.400	966.956.960
720	LIMPIEZA Y BARRIDO (DAMA)	2.039.526.000	0	2.039.526.000	566.740.487	144.944.116	159.210.276	156.281.843	132.618.794	1.159.795.516
730	DISPOSICION Y TRATAMIENTO FINAL DE RESID. SOLID. URB.	49.723.852.214	0	49.723.852.214	20.854.021.500	1.918.463.700	2.053.264.300	1.629.698.990	1.634.967.000	28.090.415.490
740	RECOLECCION DE RESIDUOS SOLIDOS URBANOS	82.902.665.642	0	82.902.665.642	35.164.301.070	3.293.431.480	3.612.019.500	2.644.702.280	2.756.758.270	47.471.212.600
750	LIMPIEZA DE LA VIA PUBLICA	50.038.704.928	0	50.038.704.928	20.018.337.290	1.869.727.300	2.047.914.350	1.663.561.590	1.608.497.840	27.208.038.370
760	TASA POR SERV. DE MANTEN. DEL DESAGUE PLUVIAL	10.298.345.463	0	10.298.345.463	4.211.767.800	445.614.000	448.715.100	383.660.810	374.254.700	5.864.012.410
1.720	LIMPIEZA Y BARRIDO (Mercados Zonales)	277.964.671	0	277.964.671	59.636.000	9.710.300	19.330.400	23.056.000	19.679.000	131.411.700
1.760	RESIDUOS HOSPITALARIOS	11.344.790.223	0	11.344.790.223	269.656.900	51.726.100	61.399.500	94.155.900	47.211.600	524.150.000
119	<u>OTROS INGRESOS TRIBUTARIOS</u>	<u>135.895.886.350</u>	<u>0</u>	<u>135.895.886.350</u>	<u>54.994.758.342</u>	<u>4.754.851.370</u>	<u>5.470.010.530</u>	<u>4.474.966.100</u>	<u>4.095.181.330</u>	<u>73.789.767.672</u>
800	CONTRIBUCION POR CONSERVACION DE PAVIMENTO	89.415.609.030	0	89.415.609.030	38.801.253.600	3.614.265.190	4.034.942.240	3.303.625.080	3.090.286.600	52.844.372.710
850	CONTRIBUCION POR CONSTRUCCION DE DESAGUE PLUVIAL	3.480.000.000	0	3.480.000.000	671.317.500	56.809.700	35.098.300	40.715.100	21.109.400	825.050.000
900	MULTAS Y RECARGOS POR MORA	18.850.518.428	0	18.850.518.428	4.094.888.942	55.852.880	69.786.490	99.744.120	96.074.630	4.416.347.062
	<u>FONDO ESPECIAL P/LA PAVIMENTACION, DESAGUE PLUVIAL, DES.CLOACAL (EN CONVENIO C/LA ESSAP)</u>	<u>24.149.758.892</u>	<u>0</u>	<u>24.149.758.892</u>	<u>11.427.298.300</u>	<u>1.027.923.600</u>	<u>1.330.183.500</u>	<u>1.030.881.800</u>	<u>887.710.700</u>	<u>15.703.997.900</u>
903	- CONT. ESP. DE PROP. INMUEB. 10% ADIC. IMP. INMOBILIARIO	23.383.362.998	0	23.383.362.998	11.211.749.800	968.451.100	1.161.028.100	943.689.000	848.201.500	15.133.119.500
904	- CONT. ESP. DE PROP. RODADOS 10% ADIC. PAT.DE RODADOS	766.395.894	0	766.395.894	215.548.500	59.472.500	169.155.400	87.192.800	39.509.200	570.878.400
130	<u>INGRESOS NO TRIBUTARIOS</u>	<u>38.261.503.937</u>	<u>0</u>	<u>38.261.503.937</u>	<u>7.377.836.345</u>	<u>842.186.220</u>	<u>1.729.093.005</u>	<u>1.453.922.751</u>	<u>818.189.930</u>	<u>12.221.228.251</u>
133	<u>MULTAS Y OTROS DERECHOS NO TRIBUTARIOS</u>	<u>12.284.956.358</u>	<u>0</u>	<u>12.284.956.358</u>	<u>2.251.501.633</u>	<u>338.022.744</u>	<u>1.133.584.267</u>	<u>705.715.747</u>	<u>308.050.695</u>	<u>4.736.875.087</u>
1.200	MULTAS (Adm.C.)	11.507.913.558	0	11.507.913.558	2.052.579.770	306.580.640	1.092.546.720	651.143.630	279.245.370	4.382.096.130
1.210	INFRACCION EN DARSENAS (TOA)	181.600.000	0	181.600.000	15.291.400	60.600	247.650	243.050	344.600	16.187.200
1.220	INFRACCION POR NO UTILIZACION DE LA TOA (TOA)	34.300.000	0	34.300.000	0	0	0	0	0	0
1.230	RECARGOS Y MULTAS (DAMA)	519.000.000	0	519.000.000	181.995.874	31.256.699	40.700.998	46.314.193	28.460.826	328.728.590

Lic. Mariela Vallejos
Departamento de Presupuesto

Abg. Aníbal Franco
Directora
Dirección de Hacienda



[Signature]
Director General de Administración y Finanzas
Municipalidad de Asunción

[Signature]
Oscar Andrés Rodríguez Quinones
Intendente Municipal

[Signature]
CERTEFICO: Que es fotocopia autorizada del original. Conste-
Oscar Andrés Rodríguez Quinones
Intendente Municipal
REGISTRO No 395
C/ Andrés B. Rodríguez 270 c/ Andrés B. Rodríguez
Telfax: 604.953



EJECUCION PRESUPUESTARIA
INGRESOS CONSOLIDADO ADMINISTRACION MUNICIPAL AÑO 2020

GRUPO	CLASIFICACION	PRESUPUESTO		PRESUPUESTO VIGENTE	ACUMULADO AL					ACUMULADO AL 2DO. CUATRIM.
		2020	MODIFIC.		1ER. CUATRIM.	MAYO	JUNIO	JULIO	AGOSTO	
	RECARGOS DE CUOTAS (CPJ)	41.520.000	0	41.520.000	1.634.589	124.805	88.899	8.014.874	0	9.863.167
	MULTAS Y OTROS DERECHOS (Mercado 4)	622.800	0	622.800	0	0	0	0	0	0
137	OTROS INGRESOS NO TRIBUTARIOS	25.976.547.579	0	25.976.547.579	5.126.334.712	504.163.476	595.508.738	748.207.004	510.139.234	7.484.353.164
	1.610 CONTRI. P/OSCA, ARTE ESC., ETC.	3.192.645	0	3.192.645	359.400	154.300	0	0	0	513.700
	1.620 RENTAS ACCIDENTALES Y RECURSOS VARIOS (Adm. C.)	10.989.941.453	0	10.989.941.453	3.874.179.758	214.497.423	273.696.125	365.071.219	170.946.470	4.898.390.995
	1.630 REINTEGRO DE ENERGIA ELECTRICA (Mercados Zonales)	202.571.617	0	202.571.617	33.672.800	3.692.800	4.052.100	5.689.900	4.484.500	51.592.100
	1.640 REINTEGRO COMISION COBRANZA	5.482.978.333	0	5.482.978.333	427.207.000	93.105.430	91.980.385	144.456.310	103.662.350	860.411.475
	1.650 REINTEGRO LUZ Y AGUA (TOA)	552.000.000	0	552.000.000	75.442.224	337.116	2.801.626	752.232	462.462	79.795.660
	1.660 RECURSOS VARIOS (TOA)	6.746.000.000	0	6.746.000.000	172.603.190	8.693.567	19.671.386	27.663.508	25.196.044	253.827.695
	1.680 RENTAS ACCIDENTALES Y RECURSOS VARIOS (CPJ)	72.660.000	0	72.660.000	7.520.130	199.500	126.000	4.345.678	0	12.191.308
	1.690 RENTAS ACCIDENTALES Y RECURSOS VARIOS (DAMA)	1.615.164.417	0	1.615.164.417	498.819.015	182.316.140	201.087.616	196.324.533	203.471.308	1.282.018.612
	1.740 REINTEGRO DE AGUA (Mercados Zonales)	52.411.562	0	52.411.562	11.201.300	1.167.200	2.093.500	3.173.100	1.916.100	19.551.200
	1.750 RENTAS ACCIDENT. Y REC. VARIOS (Mercados Zonales)	14.627.552	0	14.627.552	650.000	0	0	0	0	650.000
	1.770 RENTAS ACCIDENTALES Y RECURSOS VARIOS (Policlinico)	245.000.000	0	245.000.000	24.679.895	0	0	730.524	0	25.410.419
140	VENTAS DE BIENES Y SERVICIOS	38.329.959.377	0	38.329.959.377	8.248.224.225	790.827.470	1.195.742.013	1.204.642.595	745.206.975	12.184.643.278
141	VENTA DE BIENES	2.436.836.486	0	2.436.836.486	729.528.890	284.349.850	329.193.310	212.347.000	112.991.850	1.668.410.900
	710 CHAPAS NUMERACION DOMICILIARIA	4.928.578	0	4.928.578	1.000.000	280.000	2.965.000	320.000	320.000	4.885.000
	1.020 LICENCIA DE CONDUCIR Y REGISTRO DE COND. Y GUARDA	2.431.907.908	0	2.431.907.908	728.528.890	284.069.850	326.228.310	212.027.000	112.671.850	1.663.525.900
142	VENTA DE SERVICIOS	35.893.122.891	0	35.893.122.891	7.518.695.335	506.477.620	866.548.703	992.295.595	632.215.125	10.516.232.378
	PRESTACIONES EN SERVICIOS	35.893.122.891	0	35.893.122.891	7.518.695.335	506.477.620	866.548.703	992.295.595	632.215.125	10.516.232.378
	1.000 SERVICIO DE PRECINTA AUTOADHESIVAS	1.237.829.827	0	1.237.829.827	272.004.500	76.701.100	219.947.000	118.113.980	53.232.200	739.998.780

Lic. María Vallejos
JEFA
Departamento de Presupuesto

Abg. Estela Franco
Directora
Dirección de Hacienda

Wlfrido Gaciverán
Director General
General de Administración
y Finanzas
Municipalidad de Asunción

Oscar Andrés Rodríguez Quiñónez
Intendente Municipal

CERTIFICADO: Que se fotocopio
original del original. Consta-

11/08/2020
Teléfono: 604.992



EJECUCION PRESUPUESTARIA
INGRESOS CONSOLIDADO ADMINISTRACION MUNICIPAL AÑO 2020

GRUPO	CLASIFICACION	PRESUPUESTO		PRESUPUESTO VIGENTE	ACUMULADO AL					ACUMULADO AL 2DO. CUATRIM.
		2020	MODIFIC.		1ER. CUATRIM.	MAYO	JUNIO	JULIO	AGOSTO	
1.010	SERVICIO DE GRUA	85.328.552	0	85.328.552	29.940.700	4.684.160	7.843.620	11.550.240	6.072.480	60.091.200
1.030	VENTAS DE SERVICIOS VARIOS	12.140.060.054	0	12.140.060.054	3.502.443.520	120.759.270	194.744.620	339.106.870	137.124.740	4.294.179.020
1.050	ARANCELES POR SERVICIOS PROFESIONALES (Policlinico)	190.000.000	0	190.000.000	39.961.790	0	2.408.770	2.948.255	3.468.555	48.787.370
1.060	SEGURO MEDICO (Policlinico)	213.360.000	0	213.360.000	68.226.695	1.210.000	17.982.143	34.354.200	780.000	122.553.038
1.070	SALIDA INTERNACIONAL (TOA)	15.400.000.000	0	15.400.000.000	2.966.248.400	195.597.700	314.938.700	353.232.750	331.995.900	4.162.013.450
1.080	SALIDAS NACIONALES (TOA)	3.290.000.000	0	3.290.000.000	373.211.800	61.948.900	48.560.400	50.746.100	51.836.000	586.303.200
1.090	EXPLOTACION DE BAÑOS (TOA)	892.093.770	0	892.093.770	106.507.500	0	0	0	0	106.507.500
1.100	GIMNASIO (CPJ)	1.009.525.808	0	1.009.525.808	65.878.210	714.880	793.460	887.940	675.180	68.949.670
1.110	IDIOMAS (CPJ)	622.800.000	0	622.800.000	63.473.020	25.651.140	26.964.930	25.180.180	22.492.620	163.761.890
1.120	ARTES (CPJ)	112.104.000	0	112.104.000	2.596.800	0	0	0	0	2.596.800
1.130	COMPUTACION (CPJ)	85.531.200	0	85.531.200	1.216.200	0	0	0	0	1.216.200
1.140	MUSICA (CPJ)	228.360.000	0	228.360.000	14.217.910	9.264.320	17.176.270	8.926.100	7.057.810	56.642.410
	DANZA (CPJ)	363.300.000	0	363.300.000	12.768.290	9.946.150	15.188.790	47.248.980	17.479.640	102.631.850
	DESARROLLO HUMANO (CPJ)	12.829.680	0	12.829.680	0	0	0	0	0	0
1.150	ARANCELES, MATRICULA, ASESORIA CEMUPE	10.000.000	0	10.000.000	0	0	0	0	0	0
150	TRANSFERENCIAS CORRIENTES	11.193.800.000	0	11.193.800.000	0	0	0	0	0	0
153	TRANSF. CONS. DE ENT. Y ORG. DEL EST. P/COPART.	11.193.800.000	0	11.193.800.000	0	0	0	0	0	0
870	APORTE DEL GOBIERNO CTRAL. CON ROYALTIES Y COMP.	9.793.800.000	0	9.793.800.000	0	0	0	0	0	0
880	APORTE GOB. CTRAL. C/CAN. FISC. P/ JUEGOS DE AZAR	1.400.000.000	0	1.400.000.000	0	0	0	0	0	0
160	RENTAS DE LA PROPIEDAD	51.045.076.161	0	51.045.076.161	8.764.412.088	1.565.118.895	2.015.364.779	1.954.020.847	1.389.423.499	15.688.340.048
161	INTERESES (RENTAS DE ACTIVOS FINANCIEROS)	2.485.915.896	0	2.485.915.896	1.170.762.212	219.429.899	268.041.830	109.805.871	84.944.411	1.852.984.223
	INTERESES, COMISIONES Y OTROS (Adm. C.)	2.000.000.000	0	2.000.000.000	1.165.224.196	217.674.962	266.751.752	109.360.587	84.428.488	1.843.439.929

Lic. Mariela Vallejos
JEFA
Departamento de Presupuesto

Abg. Anselmo Franco
JEFE
Dirección de Hacienda

Prof. Ing. Wilfredo Cáceres H.
Director General
Dirección General de Administración y Finanzas
Municipalidad de Asunción

Oscar Andrés Rodríguez Quinónez
Intendente Municipal

CERTIFICADO: Que es fotocopia auténtica del original. Conste.

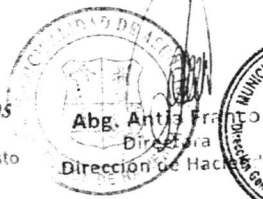
Carolina Patricia Rosasnik
NOTARIA PUBLICA
PROTESTA No. 293
O. Ingresos 270 c/ Andrade
Tel/Fax: 004-952



EJECUCION PRESUPUESTARIA
INGRESOS CONSOLIDADO ADMINISTRACION MUNICIPAL AÑO 2020

GRUPO	CLASIFICACION	PRESUPUESTO		PRESUPUESTO VIGENTE	ACUMULADO AL					ACUMULADO AL 2DO. CUATRIM.
		2020	MODIFIC.		1ER. CUATRIM.	MAYO	JUNIO	JULIO	AGOSTO	
	INTERESES, COMISIONES Y OTROS (CPJ)	46.400.676	0	46.400.676	0	5.744	261.337	0	358.304	625.385
	INTERESES, COMISIONES Y OTROS (DAMA)	299.982.000	0	299.982.000	0	0	0	0	0	0
	INTERESES, COMISIONES Y OTROS (Caja de Préstamos)	139.533.220	0	139.533.220	5.538.016	1.749.193	1.028.741	445.284	157.675	8.918.909
163	ARRENDAM. DE INMUEBLES, TIERRAS, TERRENOS Y OTROS	48.559.160.265	0	48.559.160.265	7.593.649.876	1.345.688.996	1.747.322.949	1.844.214.976	1.304.479.028	13.835.355.825
	RENTA DE ACTIVOS FIJOS	48.559.160.265	0	48.559.160.265	7.593.649.876	1.345.688.996	1.747.322.949	1.844.214.976	1.304.479.028	13.835.355.825
1.300	CANON P/OCUP. TEMP. DE BIEN. DOM O PUB. (Adm. Central)	6.661.126.855	0	6.661.126.855	2.452.291.800	326.200.100	464.358.480	449.769.700	203.337.400	3.895.957.480
1.310	CANON ESTACIONAMIENTO EN LA VIA PUBLICA	15.031.431.036	0	15.031.431.036	0	0	0	0	0	0
1.320	CANON POR ARRENDAMIENTO DE TERRENO	1.446.609.116	0	1.446.609.116	220.891.400	31.449.500	30.333.400	75.989.900	37.649.200	396.313.400
1.330	CANON POR ARRANDAMIENTO DE COLUMBARIO	8.207.405	0	8.207.405	4.190.400	248.300	0	1.074.300	0	5.513.000
1.340	CANON POR OCUPACION TEMPORAL DE CORRALON	2.833.496	0	2.833.496	384.000	0	36.000	108.000	184.000	712.000
1.350	CANON POR OCUPACION DE MERCADOS (Mercados Zonales)	1.469.123.336	0	1.469.123.336	255.881.500	31.595.100	72.555.600	93.754.200	75.057.400	528.843.800
1.360	USUFRUCTO DE LOTE CEMENTERIO	1.761.467.382	0	1.761.467.382	274.743.000	47.642.100	101.837.700	72.151.200	55.016.400	551.390.400
1.370	USUFRUCTO DE COLUMBARIO	2.009.030	0	2.009.030	0	0	0	0	0	0
1.380	CANON APARCAMIENTO (TOA)	2.490.700.000	0	2.490.700.000	305.440.700	11.275.100	21.028.800	21.672.000	18.833.300	378.249.900
1.390	ALQUILER DE LOCALES COMERCIALES (TOA)	2.580.000.000	0	2.580.000.000	379.561.850	25.067.900	9.710.800	29.341.900	19.675.800	463.358.250
1.400	ALQUILER CASILLAS EXTERNAS (TOA)	70.000.000	0	70.000.000	18.348.100	0	421.500	0	0	18.769.600
1.410	CANON ESTACIONAMIENTO TAXI (TOA)	72.500.000	0	72.500.000	21.494.100	0	0	0	0	21.494.100
1.420	CANON ESTACIONAMIENTO TAXI CARGA (TOA)	12.300.000	0	12.300.000	1.079.700	0	0	0	0	1.079.700
1.430	CANON DE ALQUILERES (CPJ)	38.489.040	0	38.489.040	3.710.700	0	0	4.947.600	1.236.900	9.895.200
1.440	CANON POR OCUPACION TEMPORAL BIENES (CPJ)	1.225.200.400	0	1.225.200.400	5.222.600	0	3.986.520	0	0	9.209.120
1.450	CANON P/OCUP. TEMP. DE BIEN DOMINIO PCO. (DAMA)	2.508.935.102	0	2.508.935.102	541.945.900	138.953.400	159.485.400	153.688.400	138.830.000	1.132.903.100
1.460	CANON POR OCUPACION C.P.R.U. (DAMA)	10.007.615.885	0	10.007.615.885	2.639.557.326	660.790.296	737.486.749	771.395.776	613.288.828	5.422.518.975
1.471	CANON FERIA LIBRES (Mercados Zonales)	5.003.679	0	5.003.679	0	0	0	0	0	0

Lic. Mariela Vallejos
JEFE
Departamento de Presupuesto



Abg. Andrés Rodríguez Quiñónez
Director General
Dirección de Hacienda
Municipalidad de Asunción

Oscar Andrés Rodríguez Quiñónez
Intendente Municipal

ORIGENS 270 c/ Andrés
Tel/Fax: 604.952

REGISTRO No 393
SECRETARIA ESCRIJANA PUBLICA


CERTIFICADO: Que es fotocopia
autenticada original. Conste.



EJECUCION PRESUPUESTARIA
INGRESOS CONSOLIDADO ADMINISTRACION MUNICIPAL AÑO 2020

GRUPO	CLASIFICACION	PRESUPUESTO		PRESUPUESTO VIGENTE	ACUMULADO AL					ACUMULADO AL 2DO. CUATRIM.
		2020	MODIFIC.		1ER. CUATRIM.	MAYO	JUNIO	JULIO	AGOSTO	
1.480	ALQUILERES CEMUPE	71.664.540	0	71.664.540	3.258.800	0	0	0	0	3.258.800
1.490	CANON POR USO DEL TEATRO Y SALON MUNICIPAL	401.074.883	0	401.074.883	7.087.500	0	0	0	0	7.087.500
1.730	CANON P/OCUP. TEMP. DE BIEN. PUB. (Mercados Zonales)	2.692.869.080	0	2.692.869.080	458.560.500	72.467.200	146.082.000	170.322.000	141.369.800	988.801.500
190	OTROS RECURSOS CORRIENTES	375.093.244.706	(55.388.329.983)	319.704.914.723	369.146.300	148.109.900	153.315.600	96.331.600	46.991.400	813.894.800
	OTROS RECURSOS	375.093.244.706	(55.388.329.983)	319.704.914.723	369.146.300	148.109.900	153.315.600	96.331.600	46.991.400	813.894.800
2.971	OTROS RECURSOS	373.880.215.364	(55.388.329.983)	318.491.885.381	0	0	0	0	0	0
2.972	OPACI, RETENCIONES POR REGISTROS	1.213.029.342	0	1.213.029.342	369.146.300	148.109.900	153.315.600	96.331.600	46.991.400	813.894.800
200	INGRESOS DE CAPITAL	37.776.893.759	0	37.776.893.759	619.992.400	729.059.900	119.887.900	301.069.900	244.092.000	2.014.102.100
210	VENTA DE ACTIVOS	6.922.787.509	0	6.922.787.509	619.925.600	177.368.900	119.887.900	301.069.900	244.092.000	1.462.344.300
211	VENTA DE ACTIVOS DE CAPITAL	6.922.787.509	0	6.922.787.509	619.925.600	177.368.900	119.887.900	301.069.900	244.092.000	1.462.344.300
2.110	VENTAS DE BIENES INMUEBLES	6.922.787.509	0	6.922.787.509	619.925.600	177.368.900	119.887.900	301.069.900	244.043.200	1.462.295.500
2.115	REMATE DE BIENES	0	0	0	0	0	0	0	48.800	48.800
220	TRANSFERENCIAS DE CAPITAL	30.852.200.000	0	30.852.200.000	0	0	0	0	0	0
223	TRANSF. CONS. DE ENT. Y ORG. DEL EST. P/COPART.	30.852.200.000	0	30.852.200.000	0	0	0	0	0	0
2.230	APORTE DEL GOBIERNO CTRAL. CON ROYALTIES	30.852.200.000	0	30.852.200.000	0	0	0	0	0	0
2.240	APORTE DEL GOBIERNO CTRAL. CON CANON (JUEGOS DE AZAR)	0	0	0	0	0	0	0	0	0
230*	DONACIONES DE CAPITAL	0	0	0	0	551.691.000	0	0	0	551.691.000
232	DONACIONES DEL EXTERIOR	0	0	0	0	551.691.000	0	0	0	551.691.000
9	VARIAS	0	0	0	0	551.691.000	0	0	0	551.691.000

Lic. Mariela Vallejos
JEFA
Departamento de Presupuesto



Prof. Ing. Wilfredo Cáceres F.
Director General
Dirección General de Administración y Finanzas
Municipalidad de Asunción

Oscar Andrés Rodríguez Quiñónez
Intendente Municipal

NOTARIA DE FE PÚBLICA
REGISTRO No 393
Oficinas 210 y 211
Tel/Fax: 604.952

CERTIFICADO: Que es fotocopia auténtica del original. Consiste en...



EJECUCION PRESUPUESTARIA
INGRESOS CONSOLIDADO ADMINISTRACION MUNICIPAL AÑO 2020

GRUPO	CLASIFICACION	PRESUPUESTO		PRESUPUESTO VIGENTE	ACUMULADO AL					ACUMULADO AL 2DO. CUATRIM.
		2020	MODIFIC.		1ER. CUATRIM.	MAYO	JUNIO	JULIO	AGOSTO	
290	OTROS RECURSOS DE CAPITAL	1.906.250	0	1.906.250	66.800	0	0	0	0	66.800
292	OTROS RECURSOS	1.906.250	0	1.906.250	66.800	0	0	0	0	66.800
2.300	REINTEGRO INVERSION EN PAVIMENTO	1.906.250	0	1.906.250	66.800	0	0	0	0	66.800
300	RECURSOS DE FINANCIAMIENTO	158.200.834.335	55.388.329.983	213.589.164.318	211.010.165.892	5.934.025	3.171.541	4.270.257	3.003.971	211.026.545.686
310	ENDEUDAMIENTO INTERNO	0	100.000.000.000	100.000.000.000	100.000.000.000	0	0	0	0	100.000.000.000
311	CREDITO INTERNO	0	100.000.000.000	100.000.000.000	100.000.000.000	0	0	0	0	100.000.000.000
21	COLOCACION DE BONOS MUNICIPALES	0	100.000.000.000	100.000.000.000	100.000.000.000	0	0	0	0	100.000.000.000
330	RECUPERACION DE PRESTAMOS	1.090.000.000	0	1.090.000.000	13.600.433	5.934.025	3.171.541	4.270.257	3.003.971	29.980.227
332	REEMBOLSO DE PRESTAMOS DEL SECTOR PRIVADO	1.090.000.000	0	1.090.000.000	13.600.433	5.934.025	3.171.541	4.270.257	3.003.971	29.980.227
3.310	REEMB. DE PREST. DEL SEC. PRIV. (Caja de Préstamos)	1.090.000.000	0	1.090.000.000	13.600.433	5.934.025	3.171.541	4.270.257	3.003.971	29.980.227
340	SALDO INICIAL DE CAJA	157.110.834.335	(44.611.670.017)	112.499.164.318	110.996.565.459	0	0	0	0	110.996.565.459
341	SALDO INICIAL DE TESORERIA	131.000.000.000	(58.300.311.926)	72.699.688.074	72.699.688.074	0	0	0	0	72.699.688.074
20	RECURSOS DE CREDITO INTERNO	130.000.000.000	(61.595.544.795)	68.404.455.205	68.404.455.205	0	0	0	0	68.404.455.205
	BONOS	130.000.000.000	(61.595.544.795)	68.404.455.205	68.404.455.205	0	0	0	0	68.404.455.205
40	RECURSOS INSTITUCIONALES	1.000.000.000	3.295.232.869	4.295.232.869	4.295.232.869	0	0	0	0	4.295.232.869
	SALDO EN CAJA LEY N° 5.246/14 - CAPITALIDAD	1.000.000.000	3.295.232.869	4.295.232.869	4.295.232.869	0	0	0	0	4.295.232.869

Lic. Mariela Vallejos
JEFA
Departamento de Presupuesto

Abg. Anya Franco
Directora
Dirección de Hacienda

Abg. Ricardo Caceres
Director General
Dirección General de Administración y Finanzas
Municipalidad de Asunción

Oscar Andrés Rodríguez Quinónez
Intendente Municipal


09 de Junio del 2020
Municipalidad de Asunción

CERTIFICADO
auténtica del original. Contado




EJECUCION PRESUPUESTARIA
INGRESOS CONSOLIDADO ADMINISTRACION MUNICIPAL AÑO 2020

GRUPO	CLASIFICACION	PRESUPUESTO		PRESUPUESTO	ACUMULADO AL					ACUMULADO AL
		2020	MODIFIC.	VIGENTE	1ER. CUATRIM.	MAYO	JUNIO	JULIO	AGOSTO	2DO. CUATRIM.
343	SALDO INICIAL DE RECURSOS INSTITUCIONALES	26.110.834.335	13.688.641.909	39.799.476.244	38.296.877.385	0	0	0	0	38.296.877.385
	RECURSOS CON AFECTACION ESPECIFICA	26.110.834.335	13.688.641.909	39.799.476.244	38.296.877.385	0	0	0	0	38.296.877.385
21	SALDO EN CAJA - ROYALTIES	1.000.000.000	3.724.808.916	4.724.808.916	4.724.808.916	0	0	0	0	4.724.808.916
25	SALDO EN CAJA - FONACIDE	20.000.000.000	9.963.832.993	29.963.832.993	29.963.832.993	0	0	0	0	29.963.832.993
26	INDEMNIZACION SEGURO TOA	4.434.035.409	0	4.434.035.409	2.931.436.548	0	0	0	0	2.931.436.548
27	INDEMNIZACION SEGURO DAMA	427.473.566	0	427.473.566	427.473.568	0	0	0	0	427.473.568
28	PREM.CONC. MAYORS CHALLENGE DE LA BLOOBERG PHILANT.	249.325.360	0	249.325.360	249.325.360	0	0	0	0	249.325.360
	TOTAL GENERAL	1.532.611.070.136	0	1.532.611.070.136	589.875.058.289	30.414.329.776	39.614.985.134	47.284.804.583	31.332.078.969	738.521.256.751



Lic. Mariela Vallejos, Jefa
Departamento de Presupuesto



Prof. Dr. Wilfrido Cáceres, Director
Dirección General de Administración y Finanzas

Ing. Oscar Rodríguez, Intendente
Intendencia Municipal



EJECUCION PRESUPUESTARIA
GASTOS CONSOLIDADO ADMINISTRACION MUNICIPAL AÑO 2020

PARTIDA	DENOMINACION	PRESUPUESTO		PRESUPUESTO VIGENTE	ACUMULADO					ACUMULADO AL 2DO. CUAT.	OBLIGACIONES PENDIENTES	TOTAL OBLIGADO
		2020	MODIFIC.		MAYO	JUNIO	JULIO	AGOSTO				
100	SERVICIOS PERSONALES	650.641.455.135	0	650.641.455.135	160.759.031.391	8.427.390.086	37.235.062.311	40.216.636.632	40.393.248.916	287.031.369.336	35.258.161.523	322.289.530.859
110	REMUNERACIONES BASICAS	195.188.207.500	0	195.188.207.500	46.134.587.824	2.174.372.604	13.178.990.667	11.742.106.343	11.857.067.631	85.087.125.069	17.467.623.313	102.554.748.382
111	SUELDOS PERS. ADMINISTRATIVO	172.387.970.520	0	172.387.970.520	43.755.428.844	2.114.259.802	12.580.982.902	11.194.175.940	11.238.589.564	80.883.437.052	17.459.995.623	98.343.432.675
112	DIETAS	3.247.359.480	0	3.247.359.480	1.074.555.885	31.589.100	274.467.240	236.391.785	270.613.290	1.887.617.280	6.675.750	1.894.293.030
113	GASTOS DE REPRESENTACION	4.538.400.000	0	4.538.400.000	1.303.538.351	23.250.000	320.489.902	305.077.402	330.150.000	2.282.505.655	0	2.282.505.655
114	AGUINALDO	15.014.477.500	0	15.014.477.500	1.064.744	5.273.702	3.050.623	6.461.236	17.714.777	33.565.082	951.940	34.517.022
120	REMUNERACIONES TEMPORALES	9.581.472.240	0	9.581.472.240	2.270.700.688	4.955.467	193.850.715	165.245.829	257.162.854	2.891.915.553	0	2.891.915.553
123	REMUNERACION EXTRAORDINARIA	6.996.934.322	(20.000.000)	6.976.934.322	1.569.677.953	4.796.331	116.045.343	118.709.228	200.012.214	2.009.241.069	0	2.009.241.069
125	REMUNERACION ADICIONAL	2.584.537.918	20.000.000	2.604.537.918	701.022.735	159.136	77.805.372	46.536.601	57.150.640	882.674.484	0	882.674.484
130	ASIGNACIONES COMPLEMENTARIAS	122.583.715.928	(588.449.283)	121.995.266.645	29.175.093.015	415.882.104	4.487.882.203	8.340.002.878	8.836.646.447	49.255.506.645	10.827.621.188	60.083.127.833
131	SUBSIDIO FAMILIAR	5.519.752.028	0	5.519.752.028	1.616.734.895	5.372.456	349.538.160	347.147.968	345.569.126	2.664.382.605	0	2.664.382.605
133	BONIFICACIONES Y GRATIFICACIONES	64.916.783.537	(539.270.771)	64.377.512.766	17.440.754.692	137.807.764	3.180.508.166	3.552.907.995	3.541.723.115	27.853.701.732	655.372.098	28.509.073.830
134	APORTE JUBILATORIO DEL EMPLEADOR	49.678.001.851	0	49.678.001.851	9.529.307.133	217.221.884	889.722.422	4.376.205.818	2.836.385.308	17.848.842.565	10.172.249.090	28.021.091.655
135	BONIFICACIONES POR VENTAS	200.000.000	0	200.000.000	41.760.930	0	0	7.322.660	10.392.930	59.476.520	0	59.476.520
137	GRATIFICACION POR SERVICIOS ESPECIALES	2.269.178.512	(49.178.512)	2.220.000.000	546.535.365	55.480.000	68.113.455	56.418.435	102.575.988	829.123.223	0	829.123.223
140	PERSONAL CONTRATADO	308.520.941.324	654.693.155	309.175.634.479	79.428.269.496	5.205.359.238	18.325.141.024	19.017.042.969	20.434.972.446	142.410.785.173	6.727.239.640	149.138.024.813
141	CONTRATACION PERSONAL TECNICO	2.917.572.426	14.013.110	2.931.585.536	702.281.007	6.794.113	151.966.170	153.607.658	150.559.422	1.165.208.370	7.779.605	1.172.987.975
142	CONTRATACION PERSONAL DE SALUD	577.019.859	983.684.908	1.560.704.767	199.065.064	173.674.220	93.586.345	101.347.741	347.078.191	914.751.561	30.000	914.781.561
144	JORNALES	270.081.178.459	(1.968.784.192)	268.112.394.267	72.233.160.233	3.713.266.417	16.036.332.929	16.844.125.742	18.352.019.652	127.178.904.973	6.608.106.847	133.787.011.820
145	HONORARIOS PROFESIONALES	11.785.400.781	894.984.050	12.680.384.831	2.033.820.601	82.524.186	570.524.735	556.685.095	589.271.455	3.832.826.072	0	3.832.826.072
148	CONTRATACION PERSONAL DOCENTE	2.820.083.265	0	2.820.083.265	546.634.676	425.462	172.677.215	160.495.819	163.999.570	1.044.232.742	5.152.579	1.049.385.321
149	CONTRATACION PERSONAL ADMINISTRATIVO	20.339.686.534	730.795.279	21.070.481.813	3.713.307.915	1.228.674.840	1.300.053.630	1.200.780.914	832.044.166	8.274.861.455	106.170.609	8.381.032.064
190	OTROS GASTOS DE PERSONAL	14.767.118.143	(66.243.872)	14.700.874.271	3.750.360.368	626.820.673	1.049.197.702	952.238.615	1.007.399.538	7.386.036.899	235.677.382	7.621.714.278
191	SUBSIDIO PARA LA SALUD	8.974.425.600	0	8.974.425.600	2.838.123.758	37.657.546	710.992.747	709.124.820	719.268.959	5.009.167.830	2.383.190	5.011.551.020
199	OTROS GASTOS DEL PERSONAL	5.792.692.543	(66.243.872)	5.726.448.671	912.256.610	589.163.127	338.204.955	243.113.795	284.130.579	2.376.869.069	233.294.192	2.610.163.258
200	SERVICIOS NO PERSONALES	143.114.432.213	16.897.217	143.131.329.430	19.032.480.476	3.507.087.743	4.918.127.909	2.069.984.609	3.064.871.644	32.609.052.377	5.351.082.271	37.960.134.648

Lic. Mariela Vallejos
JEFA
Departamento de Presupuesto



Oscar Andrés Rodríguez Quinones
Intendente Municipal

NOTARIA Y ESCRIBANA PUBLICA
REGISTRO Nº 293
Calle 270 de Andrade
T. / Fax: 604.952

CRIFIO: Que es fotocopia
autenticada el original. Consiste



EJECUCION PRESUPUESTARIA
GASTOS CONSOLIDADO ADMINISTRACION MUNICIPAL AÑO 2020

PARTIDA	DENOMINACION	PRESUPUESTO		PRESUPUESTO	ACUMULADO					ACUMULADO	OBLIGACIONES	TOTAL
		2020	MODIFIC.	VIGENTE	AL 1ER. CUAT.	MAYO	JUNIO	JULIO	AGOSTO	AL 2DO. CUAT.	PENDIENTES	OBLIGADO
210	SERVICIOS BASICOS	10.067.050.000	36.000.000	10.103.050.000	320.339.900	101.533.980	265.802.717	64.052.731	2.271.980	754.001.308	1.942.142.936	2.696.144.244
220	TRANSPORTE Y ALMACENAJE	31.500.000	0	31.500.000	96.000	0	0	0	0	96.000	0	96.000
230	PASAJES Y VIATICOS	2.000.086.018	(129.377.500)	1.870.708.518	5.201.017	29.135.529	(223.800)	435.600	9.603.041	44.151.387	0	44.151.387
240	GASTOS POR SERV. DE ASEO, MANT. Y REPAR.	24.221.714.526	(4.206.029.600)	20.015.684.926	264.588.600	128.447.900	92.614.000	290.517.298	47.483.000	823.650.798	542.017.492	1.365.668.290
250	ALQUILERES Y DERECHOS	18.629.040.000	10.788.649.165	29.417.689.165	8.161.728.000	1.281.561.850	2.548.845.000	1.444.290.000	600.169.000	14.036.593.850	1.791.806.874	15.828.400.724
260	SERVICIOS TECNICOS Y PROFESIONALES	45.116.071.199	523.593.694	45.639.664.893	1.541.487.678	407.713.072	186.721.323	281.819.789	545.700.249	2.963.442.111	621.028.695	3.584.470.806
270	SERVICIO SOCIAL	384.508.000	3.008.000.000	3.392.508.000	0	0	0	0	0	0	0	0
280	OTROS SERVICIOS EN GENERAL	42.028.462.470	(10.333.938.542)	31.694.523.928	8.739.039.281	1.558.695.412	1.824.368.669	5.869.187	1.859.144.374	13.987.116.923	454.086.274	14.441.203.197
290	SERVICIOS DE CAPACITACION Y ADIESTRAMIENTO	636.000.000	330.000.000	966.000.000	0	0	0	0	0	0	0	0
300	BIENES DE CONSUMO E INSUMOS	119.047.418.627	4.165.303.701	123.212.722.328	6.789.455.962	4.970.560.208	3.888.734.649	2.936.470.489	2.455.851.751	21.039.073.059	7.331.575.680	28.370.648.739
310	PRODUCTOS ALIMENTICIOS	17.714.690.000	477.326.800	18.192.016.800	1.510.290.895	1.280.653.940	104.419.500	24.382.781	23.242.198	2.942.989.314	1.022.244.900	3.965.234.214
320	TEXTILES Y VESTUARIOS	15.808.736.000	(541.695.223)	15.267.040.777	246.737.292	498.358.396	117.975.012	0	120.000.000	983.070.700	1.682.791.995	2.665.862.695
330	PRODUCTOS DE PAPEL, CARTON E IMPRESOS	2.215.389.301	281.219.604	2.496.608.905	36.523.700	11.237.500	23.456.800	82.674.688	18.731.540	172.624.228	36.523.216	209.147.444
340	BIENES DE CONSUMO DE OFICINAS E INSUMOS	12.692.729.921	3.827.938.330	16.520.668.251	183.103.228	264.239.646	147.819.863	369.151.590	207.171.882	1.171.486.189	400.614.023	1.572.100.212
350	PROD. E INSTRUMENTALES QUIMICOS Y MEDIC.	4.031.984.620	570.799.000	4.602.783.620	33.819.000	32.438.000	22.361.000	28.506.780	34.787.500	151.912.280	11.740.230	163.652.510
360	COMBUSTIBLES Y LUBRICANTES	29.876.829.970	(7.14.600.000)	29.162.229.970	3.057.076.474	1.843.724.511	2.324.589.847	1.629.302.270	2.016.378.201	10.871.071.303	2.000.000.000	12.871.071.303
390	OTROS BIENES DE CONSUMO	36.707.058.815	264.315.190	36.971.374.005	1.721.905.373	1.039.908.215	1.146.112.627	802.452.380	35.540.450	4.745.919.045	2.177.661.316	6.923.580.361
500	INVERSION FISICA	342.593.127.783	1.621.428.766	344.214.556.549	16.189.816.282	9.857.655.591	4.511.242.695	8.854.168.393	4.724.466.485	44.137.349.456	7.055.603.383	51.192.952.839
510	ADQUISICION DE INMUEBLES	1.100.000.000	0	1.100.000.000	0	0	0	0	0	0	0	0
520	CONSTRUCCIONES	287.846.800.752	13.974.105.685	301.820.906.437	14.672.897.692	6.470.155.591	4.511.242.695	7.371.535.061	4.310.276.225	37.336.107.264	5.174.393.623	42.510.500.887
530	ADQ. DE MAQ., EQUIPOS Y HERRAMIENTAS MAYORES	40.539.400.538	(11.757.194.519)	28.772.206.019	1.390.000.000	3.387.500.000	0	1.479.133.332	414.190.260	6.670.823.592	656.250.000	7.327.073.592
540	ADQ. DE EQ. DE OFICINA Y COMPUTACION	8.075.636.493	674.517.600	8.750.154.093	126.918.600	0	0	0	0	130.418.600	940.200.775	1.070.619.375
550	ADQ. DE EQ. MILITARES Y DE SEGURIDAD	380.000.000	0	380.000.000	0	0	0	0	0	0	0	0
570	ADQ. DE ACTIVOS INTANGIBLES	4.061.290.000	(1.260.000.000)	2.801.290.000	0	0	0	0	0	0	284.758.985	284.758.985
590	OTROS GASTOS DE INVERSION Y REPAR. MAYORES	590.000.000	0	590.000.000	0	0	0	0	0	0	0	0
600	INVERSION FINANCIERA	1.200.000.000	0	1.200.000.000	0	0	0	0	0	0	0	0

Lic. Mariela Vallejos
JEFA
Departamento de Presupuesto



NOTARIA Y REGISTRARIA
Municipalidad de Asunción
Oficina de Registro
Teléfono: 099 999 9999



EJECUCION PRESUPUESTARIA
GASTOS CONSOLIDADO ADMINISTRACION MUNICIPAL AÑO 2020

PARTIDA	DENOMINACION	PRESUPUESTO		PRESUPUESTO VIGENTE	ACUMULADO AL 1ER. CUAT.	MAYO	JUNIO	JULIO	AGOSTO	ACUMULADO AL 2DO. CUAT.	OBLIGACIONES PENDIENTES	TOTAL OBLIGADO
		2020	MODIFIC.									
630	PRESTAMOS AL SECTOR PRIVADO	1.200.000.000	0	1.200.000.000	0	0	0	0	0	0	0	0
700	SERVICIO DE LA DEUDA PUBLICA	121.194.643.835	0	121.194.643.835	42.347.016.893	12.027.817.354	6.038.356.165	18.262.507.763	29.777.652.967	108.453.151.142	105.000.000	108.558.151.142
710	INTERESES DE LA DEUDA PUBLICA INTERNA	46.061.643.835	(6.272.500.000)	39.789.143.835	17.846.183.561	360.950.688	6.038.356.165	6.595.841.097	8.110.986.301	38.952.317.812	0	38.952.317.812
713	INT. DE LA DEUDA CON EL SECTOR PRIVADO	2.100.000.000	286.578.086	2.386.578.086	1.400.978.082	360.950.688	0	425.293.151	132.904.110	2.320.126.031	0	2.320.126.031
715	INTERESES POR DEUDA BONIFICADA	43.961.643.835	(6.559.078.086)	37.402.565.749	16.445.205.479	0	6.038.356.165	6.170.547.946	7.978.082.191	36.632.191.781	0	36.632.191.781
730	AMORTIZACION DE LA DEUDA PUB. INTERNA	75.000.000.000	5.000.000.000	80.000.000.000	23.333.333.332	11.666.666.666	0	11.666.666.666	21.666.666.666	68.333.333.330	0	68.333.333.330
733	AMORTIZ. DE LA DEUDA CON EL SECTOR PRIV.	65.000.000.000	5.000.000.000	70.000.000.000	23.333.333.332	11.666.666.666	0	11.666.666.666	11.666.666.666	58.333.333.330	0	58.333.333.330
735	AMORTIZACION POR DEUDA BONIFICADA	10.000.000.000	0	10.000.000.000	0	0	0	0	10.000.000.000	10.000.000.000	0	10.000.000.000
750	COMISIONES	133.000.000	1.272.500.000	1.405.500.000	1.167.500.000	0	0	0	0	1.167.500.000	105.000.000	1.272.500.000
751	COMISION Y OTROS GTOS. DE LA DEUDA INTERNA	6.000.000	0	6.000.000	0	0	0	0	0	0	0	0
753	COMISIONES Y OTROS GTOS. DE LA DEUDA INT. BONIF.	127.000.000	1.272.500.000	1.399.500.000	1.167.500.000	0	0	0	0	1.167.500.000	105.000.000	1.272.500.000
800	TRANSFERENCIAS	115.401.100.678	1.760.580.817	117.161.681.496	5.901.874.919	609.525.830	2.103.257.510	3.865.563.510	3.406.701.088	15.886.922.857	20.159.077.535	36.046.000.392
830	OTRAS TRANSF. CTES. AL SECTOR PUB. O PRIV.	55.363.118.407	0	55.363.118.407	4.246.395.100	0	1.678.180.500	1.856.892.000	1.723.145.250	9.502.612.850	16.186.773.552	25.689.386.402
831	APOR. A ENT. CON FINES SOC. O DE EMERG. NAC. Y MPAL.	16.595.571.375	0	16.595.571.375	4.246.395.100	0	1.678.180.500	1.856.892.000	1.723.145.250	9.502.612.850	1.688.145.900	11.190.758.570
833	TRANSFERENCIAS A MUNICIPALIDADES	35.481.261.382	0	35.481.261.382	0	0	0	0	0	0	12.475.852.572	12.475.852.572
834	OTRAS TRANSFERENCIAS AL SECTOR PUBLICO	150.000.000	0	150.000.000	0	0	0	0	0	0	0	0
839	OTRAS TRANSF. CTES. AL SECTOR PUB. O PRIV. VARIAS	3.136.285.650	0	3.136.285.650	0	0	0	0	0	0	2.022.775.080	2.022.775.080
840	TRANSF. CORRIENTES AL SECTOR PRIVADO	45.587.409.907	1.760.580.817	47.347.990.724	1.549.204.819	534.600.830	427.077.010	2.008.671.510	1.683.555.838	6.203.110.007	3.198.778.930	9.401.888.937
841	BECAS	2.467.039.760	0	2.467.039.760	0	0	53.180.000	599.476.200	11.841.318	664.497.518	3.289.255	667.786.773
842	APORTE A ENT. EDUC. E INST. SIN FINES DE LUCRO	10.641.570.147	0	10.641.570.147	0	0	0	370.000.000	0	370.000.000	0	370.000.000
845	INDEMNIZACIONES	9.490.000.000	0	9.490.000.000	108.208.800	161.779.800	124.579.200	194.147.310	117.143.200	705.858.310	3.133.879.985	3.839.738.295
846	SUBSIDIO Y ASIST. SOCIAL A PERS. Y FLIAS. DEL SEC. PRIV.	20.000.000	0	20.000.000	0	0	0	0	0	0	0	0
848	TRANSF. PARA COMPLEMENTO NUTRICIONAL	10.993.800.000	6.151.814.377	17.145.614.377	433.839.540	329.264.850	298.755.000	845.048.000	1.249.571.320	3.096.478.710	0	3.096.478.710
849	OTRAS TRANSFERENCIAS CORRIENTES	11.975.000.000	(4.391.233.580)	7.583.766.420	1.007.156.479	43.558.180	0.562.810	0	305.000.000	1.366.275.469	61.609.690	1.427.885.159

Lic. Mariela Vallejos
JEFA
Departamento de Presupuesto

Abg. Antia Franco
Directora
Dirección de Hacienda

Oscar Andrés Rodríguez Quiñónez
Intendente Municipal



REGISTRO MUNICIPAL DE ASUNCIÓN
REGISTRO Nº. 12.300
Municipalidad de Asunción


CERTIFICADO: que el presente es una copia fiel del original que se encuentra en el expediente Nº. 12.300



EJECUCION PRESUPUESTARIA
GASTOS CONSOLIDADO ADMINISTRACION MUNICIPAL AÑO 2020

PARTIDA	DENOMINACION	PRESUPUESTO		PRESUPUESTO	ACUMULADO					ACUMULADO	OBLIGACIONES	TOTAL
		2020	MODIFIC.	VIGENTE	AL 1ER. CUAT.	MAYO	JUNIO	JULIO	AGOSTO	AL 2DO. CUAT.	PENDIENTES	OBLIGADO
850	TRANSF. CORRIENTES AL SECTOR EXTERNO	200.000.000	0	200.000.000	45.340.000	0	0	0	0	45.340.000	0	45.340.000
851	TRANSF. CORRIENTES AL SECTOR EXTERNO	200.000.000	0	200.000.000	45.340.000	0	0	0	0	45.340.000	0	45.340.000
870	TRANSF. DE CAPITAL AL SECTOR PRIVADO	14.250.572.365	0	14.250.572.365	60.935.000	74.925.000	0	0	0	135.860.000	773.525.053	909.385.053
874	APORTE Y SUB. A ENT. EDUC. E INST. PRIV. SIN FIN. DE LUC	14.250.572.365	0	14.250.572.365	60.935.000	74.925.000	0	0	0	135.860.000	773.525.053	909.385.053
900	OTROS GASTOS	39.418.891.864	(7.564.210.501)	31.854.681.363	618.210	169.576.905	1.281.180.179	70.958.474	79.249.034	1.601.582.802	2.812.402.181	4.413.984.983
910	PAGO DE IMPUESTOS, TASAS Y GASTOS JUDICIALES	5.830.218.472	(638.183.567)	5.194.034.905	0	49.048.360	1.281.180.179	958.474	69.786.641	1.400.971.654	1.822.252.490	3.023.224.144
920	DEVOLUCION DE IMP. Y OTROS INGRESOS NO TRIBUT.	128.000.000	0	128.000.000	0	0	0	0	0	0	0	0
960	DEUDAS PEND. DE PAGO DE GTOS. CTES. DE EJERC. ANT.	33.460.673.392	(7.492.546.090)	25.968.127.302	618.210	120.530.545	0	70.000.000	9.462.393	200.611.148	859.442.195	1.060.053.343
980	DEUDAS PEND. DE PAGOS DE GTOS. CAP. DE EJERC. ANT.	0	564.519.156	564.519.156	0	0	0	0	0	0	330.707.496	330.707.496
TOTAL GENERAL		1.532.611.070.136	0	1.532.611.070.136	251.020.294.143	39.569.413.717	59.973.961.418	76.293.289.866	83.901.541.885	510.758.501.029	78.072.902.573	588.831.403.602

Lic. Mariela Valjejos, Jefe
Departamento de Presupuesto



Abba Antia Franco, Directora
Dirección de Hacienda



Prof. D. Wilfrido Cáceres, Director
Dirección General de Administración y Finanzas



Ing. Oscar Rodríguez
Intendencia Municipal

OFICINA: Que es fotocopia
del original. Consta
de 03 folios.
Lic. Mariela Valjejos
Jefe
Departamento de Presupuesto
Oficina: 470 de Andrade
Teléfono: 604.352