

INDICE

	Página
Portada	2
Declaración del Representante Legal de Visión Banco S.A.E.C.A.	3
Resumen del Programa	4
Leyenda para el inversionista	
Glosario	6
Parte I. Información sobre el Programa de Emisión	7
Antecedentes	
Características Generales del Programa	
Parte II. Información sobre el Emisor	9
Información General	9
Composición Accionaria de la Entidad	18
Estructura Organizacional	23
Vinculaciones	28
Información Económica - Financiera-Patrimonial	30
Trayectoria en el Mercado Bursátil	34
Factores de Riesgo	42
Hechos Relevantes	45


HUMBERTO CAMPERCHIOLI
Director


LUIS A. MALDONADO
Presidente

Pag.1

Prospecto del Programa de Emisión Global G2 de Bonos Subordinados de Visión Banco SAECA



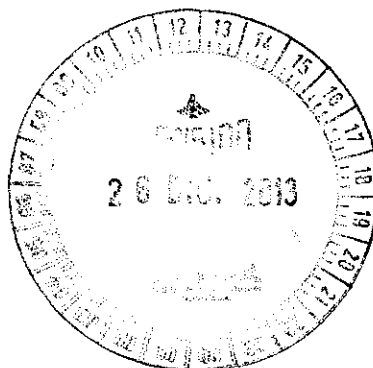
**PROSPECTO DEL PROGRAMA DE EMISION GLOBAL DE BONOS
SUBORDINADOS DE VISION BANCO SAECA**

Denominación del Programa: G2

Monto del Programa y Moneda: G.50.000.000.000.- (Guaraníes cincuenta mil millones)

Registrado según Resolución de la CNV N° xxx de fecha xx de xxxx de 2013

**Octubre 2013
Asunción, Paraguay**




HUMBERTO CAMPERCHIOLI
Director


LUIS A. MALDONADO
Presidente

Pag.2

Prospecto del Programa de Emisión Global G2 de Bonos Subordinados de Visión Banco SAECA

VISION BANCO SAECA

PROSPECTO DE PROGRAMA DE EMISIÓN GLOBAL DE BONOS SUBORDINADOS

Visión Banco SAECA, una sociedad constituida bajo las leyes de la República del Paraguay, aprobó un programa para la Emisión de Bonos Subordinados compuesto por una o más series (cada una de ellas, una "Serie" y, en su conjunto, las "Series"). El monto, fecha de vencimiento e intereses, junto con los demás términos y condiciones aplicables a cada Serie se detallarán en los complementos de prospecto a ser preparados en relación con esa Serie, los cuales modificarán, complementarán y/o reemplazarán los términos y condiciones descriptos en este prospecto.

Los títulos globales de cada Serie que conforman el Programa de Emisión Global constituyen obligaciones directas e incondicionales de Visión Banco SAECA.

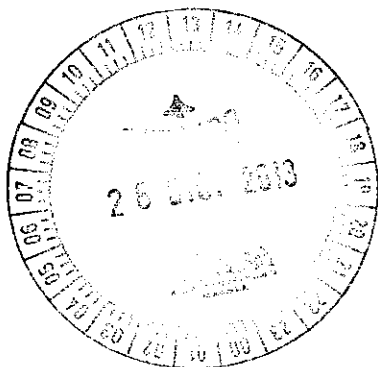
"Programa de Emisión Global registrado según Resolución CNV N° xx de fecha xx de xxxx de 2013"

Esta inscripción sólo acredita que el programa ha cumplido con los requisitos establecidos legal y reglamentariamente, no significando que la Comisión Nacional de Valores exprese un juicio de valor acerca del mismo, ni sobre el futuro desenvolvimiento de la entidad emisora.

La veracidad de la información contable, financiera, económica, así como de cualquier otra información suministrada, es de la exclusiva responsabilidad del Directorio de Visión Banco SAECA.

El Directorio de la entidad emisora manifiesta, con carácter de Declaración Jurada, que el presente prospecto contiene información veraz y suficiente sobre todo hecho relevante que pueda afectar la situación patrimonial económica y financiera de la sociedad y toda aquella que deba ser de conocimiento del público inversor con relación a la presente emisión, conforme a las normas legales y reglamentarias vigentes.

La Comisión Nacional de Valores no se pronuncia sobre la calidad de los valores a ser emitidos dentro del marco del presente programa de emisión. La circunstancia que la Comisión haya inscripto esta emisión no significa que garantice su pago y la solvencia del emisor. La información contenida en este prospecto es de responsabilidad de Visión Banco SAECA. El inversionista deberá evaluar la conveniencia de adquirir estos valores emitidos, teniendo presente que el o los únicos responsables del pago son el emisor y quienes resulten obligados a ello.



Octubre 2013

HUMBERTO CAMPERCHIOLI
Director

LUIS A. MALDONADO
Presidente

Pag.3

Prospecto del Programa de Emisión Global G2 de Bonos Subordinados de Visión Banco SAECA

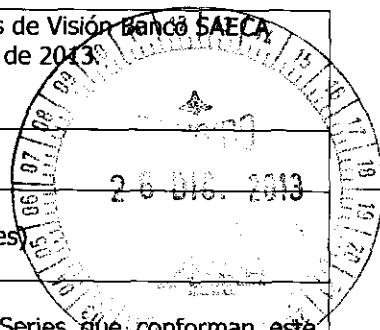


Resumen del programa

Este Prospecto debe ser leído conjuntamente con el Prospecto Complementario correspondiente a cada serie que será emitida en el marco del presente Programa de Emisión, para acceder a la información necesaria que permita entender las implicancias relativas a las emisiones que serán efectuadas.

VISION BANCO SAECA

Los bonos subordinados se emitirán bajo el Programa:	Programa de Emisión Global de Bonos Subordinados de Visión Banco SAECA registrado por Resolución N° xx de fecha xx de xxxx de 2013.
Denominación del Programa:	G2
Monto del Programa y Moneda:	G. 50.000.000.000.- (Guaraníes cincuenta mil millones)
Forma de emisión de los BONOS SUBORDINADOS:	Se emitirá un título global por cada una de las Series que conforman este Programa de Emisión Global y cuyo contenido se halla ajustado a los términos establecidos en el Reglamento Operativo del Sistema Electrónico de Negociación (SEN). Este título otorga acción ejecutiva y se emitirá a nombre de la Bolsa de Valores y Productos de Asunción S.A. y quedará depositado en la BVPASA quien actuará de custodio para los inversionistas, con arreglo a las disposiciones reglamentarias aplicables. Las liquidaciones, negociaciones, transferencias, pagos de capital, e intereses correspondientes al título global se realizarán de acuerdo con las normas y procedimientos operativos establecidos en el Reglamento Operativo y en el Reglamento Operativo del Sistema Electrónico de Negociación, en el Contrato de Custodia, Compensación y Liquidación que será suscripto con la BVPASA.
Series:	Los Bonos Subordinados podrán ser emitidos en una o más Series. Los términos y condiciones de cada Serie podrán variar con respecto a los términos y condiciones de otras Series en circulación, pero no dentro de la misma serie. Visión Banco SAECA establecerá los términos específicos de cada Serie en el respectivo complemento de Prospecto.
Cortes mínimos:	Acorde a la normativa vigente.
Plazo de vencimiento:	Se emitirán con un plazo de vencimiento de entre 2.190 y 3.650 días (6 a 10 años), y según lo especifique el Complemento de Prospecto correspondiente a cada Serie.
Garantía:	Garantía Común.
Tasa de Interés:	A ser definidas en cada serie a ser emitida dentro del marco del presente programa.
Lugar y forma de pago de Vencimientos de capital e intereses:	A través del Agente de Pago designado por la BVPASA para la realización de los débitos y créditos en las cuentas de liquidación de los Intermediarios de Valores habilitadas para pagos a sus Comitentes, de los montos afectados y declarados en el título global de cada serie a ser suscripto.
Forma de pago de capital:	Al vencimiento de cada obligación del principal.



HUMBERTO CAMPERCHIOLI
Director

LUIS A. MALDONADO
Presidente


Pag.4

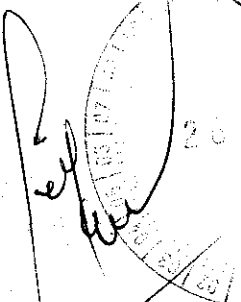
Prospecto del Programa de Emisión Global G2 de Bonos Subordinados de Visión Banco SAECA



Forma de pago de intereses:	Trimestral vencido.
Destino de los Fondos:	Capital operativo y fortalecimiento del margen de solvencia. Los Bonos Subordinados serán convertibles en acciones, por el solo ministerio de la Ley, en caso que se requiera alcanzar los capitales mínimos exigidos en la Ley o reponer las pérdidas de capital (Ley 861/96).
Procedimiento en caso de Incumplimiento:	En caso de Incumplimiento de la Entidad, el pago de los Bonos Subordinados, estará sujeto a lo establecido en la Ley N° 2334/03 y al Código Civil Paraguayo. Los Bonos Subordinados no gozan de la Garantía de Depósitos, establecida en la Ley N° 2334/03.
Procedimiento en caso de Disolución o Liquidación:	En caso de Disolución o Liquidación de la Entidad, el pago de los Bonos Subordinados, estará sujeto a lo establecido en la Ley N° 2334/03; al orden de prelación establecido en el artículo 131 de la Ley 861 y al Código Civil Paraguayo. Su pago estará subordinado Los Bonos Subordinados no gozan de la Garantía de Depósitos, establecida en la Ley N° 2334/03.
Representante de Obligacionistas:	Sin Representante de Obligacionistas.
Rescate Anticipado:	El pago de capital se realizará al vencimiento de cada obligación del principal. No podrán ser pagados antes de su vencimiento, ni procede su rescate por sorteo.
Agente organizador:	Cadiem Casa de Bolsa S.A.
Agente colocador:	Casas de Bolsa habilitadas por la Comisión Nacional de Valores y la Bolsa de Valores y Productos de Asunción S.A.
Sistemas de liquidación y compensación:	A través del Agente de Pago designado por la BVPASA para la realización de los débitos y créditos en las cuentas de liquidación habilitadas de los intermediarios de Valores para pago a sus Comitentes y de acuerdo a lo establecido en el Contrato de Compensación y Liquidación suscrito con la BVPASA.

La Comisión Nacional de Valores no se pronuncia sobre la calidad de los valores ofrecidos como inversión ni sobre la solvencia del emisor. La información contenida en este prospecto marco es de responsabilidad exclusiva del emisor. El inversionista deberá evaluar la conveniencia de la adquisición de los valores a ser emitidos, teniendo presente que el o los únicos responsables del pago de los valores son el emisor y quienes resulten obligados a ello. La documentación relacionada con el presente Programa de Emisión es de carácter público y se encuentra disponible para su consulta en la Comisión Nacional de Valores, la Bolsa de Valores y Productos de Asunción SA., CADIEM Casa de Bolsa S.A. y en Visión Banco SAECA.


HUMBERTO CAMPERCHIOLI
 Director


LUIS A. MALDONADO
 Presidente

Pag.5

Prospecto del Programa de Emisión Global G2 de Bonos Subordinados de Visión Banco SAECA

Señor inversionista: Antes de efectuar su inversión usted debe informarse cabalmente de la situación financiera de la sociedad emisora y deberá evaluar la conveniencia de la adquisición de estos valores teniendo presente que el único responsable del pago de los documentos son el emisor y quienes resulten obligados a ellos. El intermediario deberá proporcionar al inversionista la información contenida en el Prospecto presentado con motivo de la solicitud de inscripción al Registro de Valores, antes de que efectúe su inversión.

La documentación relacionada con el presente Programa de Emisión, es de carácter público y se encuentra disponible para su consulta en: **Visión Banco SAECA** Avda. Santa Teresa N° 3088 C/ Concejal Vargas Tel: 414 3000 RA Fax: 414 3000 RA **E-mail: servicioalcliente@visionbanco.com Web: www.visionbanco.com; CADIEM Casa de Bolsa SA Tte. Vera N° 1340 c/ Senador Long. Tel. R.A 621 777 cadiem@cadiem.com.py; www.cadiem.com.py.**

Glosario de términos y abreviaturas utilizados en el presente prospecto:

- a) **Programa de Emisión Global:** Se entiende por Programa de Emisión Global a la emisión mediante la cual una entidad, estructura con cargo a un monto global, la realización de varias emisiones a través de Series.
- b) **Series:** Representan al conjunto de títulos emitidos con idénticas características dentro de cada una de las mismas, instrumentados en un solo título global representativo de la serie. Las series pueden ser emitidas hasta alcanzar el monto total del Programa de Emisión Global registrado. Las emisiones de Series son correlativas por moneda y deben reunir las características establecidas en el Reglamento Operativo del SEN. El registro de cada serie que conforma el Programa de Emisión Global se realiza a través de la Bolsa, con un complemento de prospecto.
- c) **Emisión:** Es el monto global emitido en una moneda determinada. Cada Emisión se ajustará a una moneda específica, y ésta no podrá convertirse a otra.
- d) **Desmaterialización:** Se refiere a la eliminación de circulación de títulos físicos. En su reemplazo el emisor emite un Título Global representativo de cada una de las Series que conforman el Programa de Emisión Global.
- e) **Custodia:** Consiste en el resguardo, a cargo de la Bolsa, de los títulos globales emitidos por el Emisor y que corresponden a cada una de las Series que conforman el Programa de Emisión Global. La custodia será realizada bajo los términos establecidos en el Reglamento del SEN de la Bolsa.
- f) **Título global de la Serie:** Corresponde al título emitido por el emisor vinculado a cada una de las Series que conforman el Programa de Emisión Global. El contenido del mismo debe ajustarse a los términos establecidos en el Reglamento Operativo del SEN.
- g) **CNV:** Comisión Nacional de Valores.
- h) **BVPASA:** Bolsa de Valores y Productos de Asunción S.A.
- i) **SEN:** Sistema electrónico de negociación.


HUMBERTO CAMPERCHIOLI
Director


LUIS A. MALDONADO
Presidente

Pag.6

Prospecto del Programa de Emisión Global G2 de Bonos Subordinados de Visión Banco SAECA

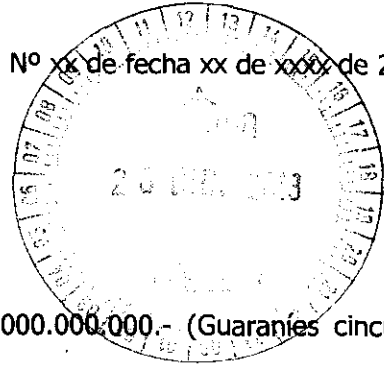
Parte I. Información sobre el Programa de Emisión

1-Antecedentes:

- 1.1. El presente Programa de Emisión ha sido aprobado por Visión Banco SAECA por Acta de Asamblea General Extraordinaria de Accionistas N° 03/2013 de fecha 16 de setiembre de 2013, cuya copia se adjunta.
- 1.2. Registro del Programa de Emisión en la CNV por Res. N° xx de fecha xx de xxxx de 2013.

2- Características Generales del Programa:

- 2.1. **Denominación del Programa de Emisión:** G2.
- 2.2. **Moneda:** Guaraníes.
- 2.3. **Monto total del programa de emisión:** G. 50.000.000.000.- (Guaraníes cincuenta mil millones).
- 2.4. **Tipo de títulos a emitir:** Bonos Subordinados.
- 2.5. **Corte mínimo:** Acorde a la normativa vigente.
- 2.6. **Bolsa en la cual se inscribirá el programa de emisión:** Bolsa de Valores y Productos de Asunción S.A.
- 2.7. **Forma de representación de los títulos-valores:** Se emitirá un título global por cada una de las Series que conforman este Programa de Emisión Global y cuyo contenido se halla ajustado a los términos establecidos en el Reglamento Operativo del Sistema Electrónico de Negociación (SEN). Este título otorga acción ejecutiva y se emitirá a nombre de la Bolsa de Valores y Productos de Asunción S.A. y quedará depositado en la BVPASA quien actuará de custodio para los inversionistas, con arreglo a las disposiciones reglamentarias aplicables.
- 2.8. **Custodia:** Bolsa de Valores y Productos de Asunción S.A. con arreglo a las disposiciones reglamentarias aplicables.
- 2.9. **Destino de los fondos:** Capital operativo y fortalecimiento del margen de solvencia. Los Bonos Subordinados serán convertibles en acciones, por el solo ministerio de la Ley, en caso que se requiera alcanzar los capitales mínimos exigidos en la Ley o reponer las pérdidas de capital (Ley 861/96)
- 2.10. **Agente Organizador/Colocador:** Cadiem Casa de Bolsa SA; Casas de Bolsa habilitadas por la Comisión Nacional de Valores y la Bolsa de Valores y Productos de Asunción SA.
- 2.11. **Lugar y forma de pago:** A través del Agente de Pago designado por la BVPASA para la realización de los débitos y créditos en las cuentas de liquidación habilitadas de los Intermediarios de Valores para la efectivización de los pagos a sus Comitentes




HUMBERTO CAMPERCHIOLI
Director


LUIS A. MALDONADO
Presidente

Pag.7

Prospecto del Programa de Emisión Global G2 de Bonos Subordinados de Visión Banco SAECA

correspondientes a los montos afectados y declarados en el título global de cada serie a ser suscripto.

- 2.12. **Representante de Obligacionistas:** Sin Representante de Obligacionistas.
- 2.13. **Rescate anticipado y Procedimiento en caso de Incumplimiento:** El pago de capital se realizará al vencimiento de cada obligación del principal. No podrán ser pagados antes de su vencimiento, ni procede su rescate por sorteo. En caso de Disolución o Liquidación de la Entidad, el pago de los Bonos Subordinados, estará sujeto a lo establecido en la Ley Nº 2334/03 y al Código Civil Paraguayo. Los Bonos Subordinados no gozan de la Garantía de Depósitos, establecida en la Ley Nº 2334/03.
- 2.14. **Tasas de interés, plazos, pago del capital, pago de intereses:** Las tasas de interés serán definidas en cada serie a ser emitida dentro del marco del presente programa. El plazo de vencimiento será entre 2.190 y 3.650 días (6 a 10 años). El pago del capital se efectuará al vencimiento de cada obligación del principal y el pago de intereses será trimestral vencido.
- 2.15. **Garantía:** Garantía Común.
- 2.16. **Calificación:**

Calificación a junio 2013, conforme a la Resolución Nº 2, Acta 57 de fecha 17 de agosto de 2010, Art. 1º literal b) del Banco Central del Paraguay

Calificadora	Feller Rate Calificadora de Riesgo	
Página Web	www.feller-rate.com	
Entidad	Calificación Local	
Visión Banco S.A.E.C.A	Solvencia	APY
	Tendencias	Estable

"La calificación de riesgo no constituye una sugerencia o recomendación para comprar, vender o mantener un valor, aval o garantía de una emisión o su emisor, sino un factor complementario para la toma de decisiones"

Parte II. Información sobre el Emisor

1- Información General:


- 1.1. **Nombre de la Empresa:**
Visión Banco S.A.E.C.A.
- 1.2. **Naturaleza Jurídica:**
Sociedad Anónima Emisora de Capital Abierto.
- 1.3. **RUC:** 80009310 - 0


HUMBERTO CAMPERCHOLI
Director


LUIS A. MALDONADO
Presidente

Pag.8

Prospecto del Programa de Emisión Global G2 de Bonos Subordinados de Visión Banco SAECA



1.4. **Dirección, Número de Teléfono, Fax, Correo Electrónico, Página Web:**
Avda. Santa Teresa N° 3088 C/ Concejal Vargas Tel: 414 3000 RA Fax: 414 3000 RA E-mail:
atencionalcliente@visionbanco.com Web: www.visionbanco.com

1.5. **Actividad Principal:**

Entidad bancaria enfocada principalmente al segmento de las microfinanzas dedicada a la intermediación financiera que realiza todas las operaciones y servicios de conformidad con lo enunciado en el Artículo 40° de la Ley 861, General de Bancos, Financieras y otras Entidades de Créditos y otras operaciones y servicios compatibles con la actividad bancaria que en el futuro sean autorizadas por el Órgano Contralor constituido por la Superintendencia de Bancos del Banco Central del Paraguay.

1.6. **Año de Inicio de Operaciones, Duración de la sociedad, fecha de inscripción en el Registro Público:**

Domicilio: Asunción. Visión S.A. de Finanzas, Emisora de Capital Abierto, fue constituida el 19 de mayo de 1992. Sus Estatutos fueron aprobados y su personería Jurídica reconocida por Decreto del Poder Ejecutivo N° 14.779 del 7 de septiembre de 1992, e inscrita en Registro Público de Comercio bajo el número 1132, Serie "B", folio 12.006, sección Contratos, el 18 de septiembre de 1992. Por Asamblea General Extraordinaria de Accionistas del 18 de abril de 1994, se resuelve modificar sus Estatutos Sociales para adecuarlos a una Sociedad Emisora de Capital Abierto, formalizada por Escritura Pública N° 242 del 25 de julio de 1994, pasada ante la Escribana Virginia Bogado de Sosa. Fue inscrita en el Registro Público de Comercio, ordenado por el Sr. Juez de Primera Instancia en lo Civil y Comercial del Décimo Turno Dr. Raúl Fernando Barriocanal, Secretaria de Myrian Estigarribia, anotado bajo el N° 912 Serie "B" Folio: 7.858 y siguientes, sección Contratos, el 19 de octubre de 1994. Fue otorgada la inscripción como Emisora de Capital Abierto por Resolución N° 116/94 del 8 de noviembre de 1994 expedida por la Comisión Nacional de Valores y llevará la nomenclatura de S.A.E.C.A. seguida de la numeración 009 para sus operaciones Bursátiles. Los Estatutos Sociales fueron modificados y actualizados conforme a la Ley 861 "General de Bancos, Financieras y Otras Instituciones de Crédito", según Escritura Pública N° 49 del 20 de junio de 1997, pasada ante la Escribanía Nidia C. Netto Delagracia, ordenado su inscripción en el Registro Público de Comercio por el Juez de Primera Instancia en lo Civil y Comercial del Segundo Turno, Dr. Silvino Delvalle, Secretaria de Miguel Irún, anotado bajo el N° 645, Serie "B", folio 5832 y sgtes., el 25 de septiembre de 1997. Por Asamblea General Extraordinaria de Accionistas del 4 de marzo de 1999, se modificaron sus Estatutos Sociales para aumentar el Capital Social a G. 33.000.000.000 (Treinta y tres mil millones de guaraníes), formalizada por Escritura Pública N° 50 del 30 de julio de 1999, pasada ante la Escribanía Nidia C. Netto Delagracia, ordenado su inscripción en el Registro Público de Comercio por el Juez de Primera Instancia en lo Civil y Comercial del Undécimo Turno, Dr. Carlos H. Mendoza, Secretaria de Virna Lissi Romero, anotado bajo el N° 407, Serie "A" folio 3074 y sgte. el 6 de abril de 2000. Por Asamblea General Extraordinaria de Accionistas del 11 de mayo de 2001, se modificaron los Artículos 6° y 10° de sus Estatutos Sociales, por cambio de características de las acciones, formalizada por Escritura Pública N° 34 del 11 de marzo de 2002, pasada ante la Escribana Nidia C. Netto Duarte, ordenado su inscripción en el Registro Público de Comercio por el Juez de Primera Instancia en lo Civil y Comercial del Séptimo Turno, Dr. Hugo Aníbal Becker, Secretaria de Carla Rossana Rojas P., anotado bajo el N° 436, Serie "C", folio 4654 y sgte., el 7 de agosto de 2002. Estatuto Social Modificado y emisión de acciones dentro del Capital Social de conformidad a la Asamblea General Extraordinaria y Asamblea General Ordinaria de fecha 30 de septiembre de 2004, formalizada por Escritura Pública N° 51 del 27 de octubre de 2004 y Escritura Pública N° 52 del 28 de octubre de 2004 respectivamente, ambas pasadas ante la Escribana Nidia C. Netto ordenado su inscripción (Asamblea General Extraordinaria N° 51) en Registro Público de Comercio anotado bajo el N° 182, Serie C, Folio 1807, Sección Contrato en fecha 4/02/05 y (Asamblea General Ordinaria N° 52) en el Registro Público de Comercio anotado bajo el N° 1.012, Serie A, Folio 10.705 y sgtes., Sección Contratos de fecha 13/12/04. Emisión de Acciones inscrita en la Comisión Nacional de Valores según Res. N° 818/04 de fecha 29/10/04. Emisión de Acciones dentro del Capital Social de la empresa según Acta de Asamblea General

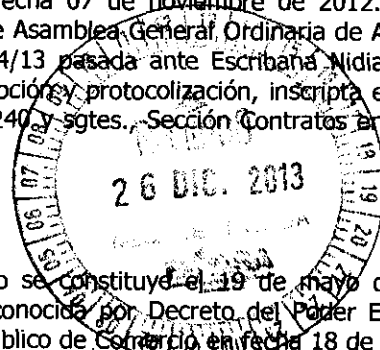

HUMBERTO CAMPERCHIOLI
Director


LUIS A. MALDONADO
Presidente

Pag.9

Prospecto del Programa de Emisión Global G2 de Bonos Subordinados de Visión Banco SAECA

Ordinaria de Accionistas de fecha 1/12/06 según Escritura Pública N° 35 de fecha 21/12/06 pasada ante Escribana Nidia Netto en el Registro de la división civil, Sección "B" formalizando la transcripción y protocolización, inscrita en el Registro Público de Comercio anotado bajo el N° 17, Serie E, Folio 144 y sgtes., Sección Contratos en fecha 15 de enero de 2007. Según Acta de Asamblea General Extraordinaria de Accionistas de fecha 18/09/07, donde consta la consideración de cambio de las características de acciones emitidas pendientes de integración y la modificación total de los Estatutos Sociales para su conversión a Entidad Bancaria denominada VISION BANCO S.A.E.C.A, según Escritura Pública N° 48 de fecha 02/11/07 pasada ante Escribana Nidia C. Netto Duarte inscrita en el Registro Público de Comercio anotado bajo el N° 1, Serie A, Folio 1 y sgtes., Sección Contratos en fecha 02 de enero de 2008. Por Escritura Pública N° 20 de fecha 11/06/2009, pasada ante la Escribana Nidia Netto se protocolizó el Acta de Asamblea General Extraordinaria de Accionistas de Modificación de los artículos 6º, 10º y 19º de los Estatutos, inscripto en el Registro de Personas Jurídicas bajo el N° 716, Folio 9451, Serie "B", del año 2009 y en el Registro Público de Comercio bajo el N° 601, Serie "A", Folio 3571, Sección Contratos el 12/10/2009. Por Escritura Pública N° 28 de fecha 07.May.10, pasada ante la Escribana Nidia Netto, se protocolizó el Acta de Asamblea General Extraordinaria de Accionistas de Modificación del Art. 5º de los Estatutos Sociales por aumento de capital, inscripto en el Registro de Personas Jurídicas y Asociaciones bajo el N° 115, Serie "G", al folio 1331 del 17 de junio de 2010 y en el Registro Público de Comercio bajo el N° 213, Serie "A", fl. 360, Sección Contratos el 17 de junio de 2010. Emisión de Acciones dentro del Capital Social de la empresa según Acta de Asamblea General Ordinaria de Accionistas de fecha 19/05/10 según Escritura Pública N° 40 de fecha 14/06/12 pasada ante Escribana Nidia Netto en el Registro de la división civil, Sección "A" formalizando la transcripción y protocolización, inscrita en el Registro Público de Comercio anotado bajo el N° 218, Serie A, Folio 390 y sgtes., Sección Contratos en fecha 22 de junio de 2010. Emisión de Acciones dentro del Capital Social de la empresa según Acta de Asamblea General Ordinaria de Accionistas de fecha 21/03/12 según Escritura Pública N° 20 de fecha 09/04/12 pasada ante Escribana Nidia Netto en el Registro de la división civil, Sección "A" formalizando la transcripción y protocolización, inscrita en el Registro Público de Comercio anotado bajo el N° 352, Serie A, Folio 117 y sgtes., Sección Contratos en fecha 17 de abril de 2012. Emisión de Acciones dentro del Capital Social de la empresa según Acta de Asamblea General Ordinaria de Accionistas de fecha 09/10/12 según Escritura Pública N° 40 de fecha 26/10/12 pasada ante Escribana Nidia Netto en el Registro de la división civil, Sección "B" formalizando la transcripción y protocolización, inscrita en el Registro Público de Comercio anotado bajo el N° 1406, Serie A, Folio 13.011 y sgtes., Sección Contratos en fecha 07 de noviembre de 2012.- Emisión de Acciones dentro del Capital Social de la empresa según Acta de Asamblea General Ordinaria de Accionistas de fecha 03/04/13 según Escritura Pública N° 15 de fecha 16/04/13 pasada ante Escribana Nidia Netto en el Registro de la división civil, Sección "B" formalizando la transcripción y protocolización, inscrita en el Registro Público de Comercio anotado bajo el N° 290, Serie F, Folio 2.240 y sgtes., Sección Contratos en fecha 29 de mayo de 2013.-



1.7. Breve Reseña Histórica:

1992: VISION S.A. DE FINANZAS Emisora de Capital Abierto se constituye el 19 de mayo de 1992. Sus Estatutos Sociales son aprobados y su Personería Jurídica reconocida por Decreto del Poder Ejecutivo Nro. 14.779 del 7 de setiembre de 1992, es inscrita en el Registro Público de Comercio en fecha 18 de Setiembre de 1992 bajo el número 1.132, folio 12.006 y siguientes.

Es autorizada a operar como Empresa Financiera por Resolución Nro.4, Acta Nro. 90 de fecha 20 de Noviembre de 1992 del Directorio del Banco Central del Paraguay. La Auditoria Independiente está a cargo de la firma GESTION EMPRESARIAL conforme normas del Banco Central del Paraguay y la Comisión Nacional de Valores. Inicia sus operaciones el día lunes, 30 de noviembre de 1992 en sus oficinas de Luis A. de Herrera 195 esq. Yegros 2do. Piso Of. 202 del Edificio Inter-Express.

1994: Sus Estatutos Sociales son modificados según Escritura Pública Nro. 242 del 25 de Julio de 1994, inscritos en el Registro Público de Comercio el 19 de Octubre de 1994 bajo el Nro. 912, serie B, al folio 7.858 y siguientes, Sección Contratos.

Es inscrita por la Comisión Nacional de Valores para operar como Sociedad Emisora de Capital Abierto según Resolución Nro. 116/94 y Certificado S.E.C.A. Nro. 009, sus acciones son negociadas en la Bolsa Nacional de Valores; su Asesor Bursátil es CADIEM y su Casa de Bolsa; la empresa Sudameris Casa de Bolsa S.A.


HUMBERTO CAMPERCHOTI
Director


LUIS A. MALDONADO
Presidente

Pag.10

Prospecto del Programa de Emisión Global G2 de Bonos Subordinados de Visión Banco SAECA



1996: Actúa como entidad intermediaria del Programa Global de Crédito para la Microempresa del Banco Interamericano de Desarrollo administrada por la Unidad Ejecutora de Programas del Banco Central del Paraguay y opera con la tecnología crediticia recomendada por el programa, e implementada con la asesoría de la Internationale Project Consult (IPC).

1997: Sus Estatutos Sociales son modificados y actualizados conforme a la Ley 861 "General de Bancos, Financieras y Otras Entidades de Crédito", según Escritura Pública N° 49 del 20 de junio de 1997, inscripto en el Registro Público de Comercio el 25 de Setiembre de 1997, hoja nro. 645 Serie B al Folio 5.832 y siguientes sección Contratos.

Incorpora a su servicio de Ahorros al Vista la Tarjeta de Débito Visa Electrónica de cobertura mundial. Su desempeño es evaluado por una consultora especializada en instituciones de microfinanzas en América Latina y el Caribe, la Private Sector Initiatives Corporation (PSIC) y publicados semestralmente por MICRORATE.

Lidera la creación y participa en el capital social de la firma Procesadora de Tarjetas de Crédito "PROCARD S.A." quien provee los servicios de procesamiento de las tarjetas VISA y CREDICARD. Por primera vez, a invitación de la Internationale Projekt Consult participa del Annual Seminar on New Development Finance en Frankfurt, Alemania; donde se realizan intercambios de experiencias con entidades que se dedican a las microfinanzas en todo el mundo y se explora la evolución futura del negocio a nivel global, a partir de este momento asiste a todos los eventos de Microfinanzas para recoger las novedades, tendencias y experiencias del negocio.

Es la primera financiera en incursionar en el negocio de cajeros automáticos. Instala ocho cajeros de la Red Infonet en Casa Matriz y en los Centros de Atención al Cliente de Fernando de la Mora, Mariano Roque Alonso, Lambaré, Luque, Avda. General Santos, Villa Morra y Microcentro.

1998: Es la primera empresa financiera que incorpora en el año 1998 un accionista institucional PROFUND INTERNATIONAL S.A., a través de una oferta pública en la Bolsa de Valores. Emite en el año 1998, en forma experimental, la tarjeta llamada "Mayorista". Se posiciona fuertemente en el cobro de facturas por servicios públicos y privados en toda su red de centros de atención a clientes.

2000: Firma con el Fondo Multilateral de Inversiones (FOMIN) del Banco Interamericano de Desarrollo (BID) un convenio de asistencia no reembolsable por US\$ 250.000.- para incursionar en nuevos productos y servicios microfinancieros, en especial el microcrédito rural.

Cambia su imagen corporativa, y unifica la imagen de todos los centros de atención a clientes de manera que el público identifique a la Empresa. El cambio se inserta en los productos con nueva folletería; posters, etc., logrando así instalar plenamente la imagen corporativa en los funcionarios, clientes y el público en general.

Las promociones se instalan en la empresa como una estrategia de lograr la diversificación de ingresos y generar tráfico a nuestros Centros de Atención hacia los diversos productos que ofrecemos.

2001: Inicia el desarrollo del proyecto patrocinado por el FOMIN del Banco Interamericano de Desarrollo y contrata los servicios de BPA y Asociados Management Consulting para acompañar la revisión de todos los procesos de negocios, operativos y de gestión de la empresa con los estándares de la norma internacional de calidad ISO 9001-2000, con el propósito de lograr la Certificación ISO en el transcurso de los próximos doce meses.

Desarrolla un intenso relacionamiento con Fondos y organismos internacionales y recibe ofertas y confirmaciones de líneas de crédito disponibles en Dólares Americanos del Opec Fund, Lacif, AECI, para canalizar al microcrédito en el país.

Inicia operaciones con el Fondo de Desarrollo Industrial para el Programa de Desarrollo del Sector Privado - Segmento Microempresa, con una línea de crédito en guaraníes de hasta G.3.000 millones.

2002: En 2002 se consolida el proceso de inserción de la calidad en todos los productos y procesos operativos de la empresa en el marco del Proyecto BID/FOMIN con la incorporación de nuevos productos, revisión de los actuales y reingeniería de procesos todos a la luz de las normas ISO e impactando en el desarrollo de nuevos sistemas informáticos para la empresa.

El proceso de Auditoría y certificación ISO final se espera para el primer trimestre del 2003. En el campo del relacionamiento con instituciones interesadas en el desarrollo del microcrédito en el mundo


HUMBERTO CAMPERCHOLI
Director


LUIS A. MALDONADO
Presidente

Pag.11

Prospecto del Programa de Emisión Global G2 de Bonos Subordinados de Visión Banco SAECA

recibe confirmación de una línea de hasta 500.000 US\$ de la Fundación Triodos Don de Holanda, a ser desembolsado en Guaraníes y a tasa de interés promedio de CDA del Sector Bancario. La Agencia Española de Cooperación Internacional ha confirmado una línea por Euros 2.500.000 (dos millones quinientos mil euros) para desembolsos a través de desembolsos a favor de microempresas rurales. Ha iniciado los contactos para someterse a una calificación internacional buscando acceder a los Fondos que el CIGAP – BID facilita para la experiencia inicial de calificación.

2003: Obtuvimos la certificación de nuestro sistema de Gestión de la Calidad según Certificado Nº 04100 30889, válido hasta el 27 de mayo de 2006, de la RWTUV para el diseño, desarrollo, comercialización y pos venta de productos y servicios financieros con alcance para:

1. Captación de depósitos en moneda nacional y extranjera por medio de Cajas de Ahorro a la Vista, Certificados de Depósitos de Ahorro y Títulos de Inversión.
2. Servicios de Crédito a: Microempresas, Pequeñas y Medianas Empresas, al Consumo, Microcrédito Rural, Descuento de Documentos y a Asociaciones de Empleados.
3. Emisión de Tarjetas de Débito Visa-Electrón y Tarjetas de Crédito Visa y Credicard.
4. Transacciones de Cajeros Automáticos, Cambios de Divisas, Transferencias de Fondos, Pagos de Salarios y Cobros de Servicios.

2004: Este año VISION ha recibido una inversión de Acción Investment por valor de US\$ 1.000.000.-, significando esta inversión un fortalecimiento importante del patrimonio de la institución para llevar adelante sus proyectos de expansión. La operación se concretó a través de la Bolsa de Valores, adquiriendo ACCIÓN INVESTMENT Acciones de Dividendo Privilegiado.

Para el efecto Acción Investment solicitó a Acción Internacional realizar una calificación CAMEL de rating a Visión S.A. de Finanzas E.C.A.

2005: Hemos iniciado el relacionamiento con Oikocredit y que culminó con la compra de Bonos Subordinados emitidos por nuestra empresa ya en Enero 2006.

Oikocredit adquirió Bonos Subordinados por valor de U\$S 1.500.000 significando esto un incremento patrimonial que afianza la estrategia de crecimiento de VISION.

2006: Visión logró en 2006 una rentabilidad del 27, 29% sobre el Patrimonio.

Esto la sitúa entre las entidades con mayor rentabilidad del sistema . Una excelente gestión de su red de centros de atención y el desarrollo eficiente del servicio en las mismas, sumado a una mejora importante en la gestión del riesgo crediticio son entre otros responsables de los resultados logrados.

-La Adquisición de un terreno de 4700 metros cuadrados para la construcción de una nueva sede principal.

Visión renovó la certificación de sus procesos bajo la norma ISO 9001/2000 la Auditoria estuvo a cargo de TÜV Rheinland Argentina S.A.

Visión desarrolló por primera vez un plan integral de Responsabilidad Social Empresarial y se propone emitir su primer Reporte de Sostenibilidad al 31/12/2006.

2007: Visión obtiene los mejores resultados entre las financieras al cierre del ejercicio 2007 en Morosidad y Cobertura de Previsiones: los mejores resultados en 15 años

En 2007 dimos a la palada inicial a las obras que marcan el inicio de la que será la sede Matriz de VISION BANCO SAECA.

El Edificio cuyo diseño fue objeto de un arduo trabajo de los profesionales que aceptaron el desafío de ayudarnos en el proceso de visualizar nuestras necesidades con proyección en el tiempo será un icono urbanístico reconocido en la ciudad; además de permitirnos tener un centro de pensamiento que potencie nuestro accionar como institución financiera.

2008: Nuestra inserción a la industria Bancaria:


Cuando nos preguntan que cambió; les respondemos tenemos el servicio de Cuentas Corrientes en moneda nacional y extranjera, pero seguimos siendo los mismos.


HUMBERTO CAMPERCHIOLI
Director


LUIS A. MALDONADO
Presidente

Pag.12

Prospecto del Programa de Emisión Global G2 de Bonos Subordinados de Visión Banco SAECA



Buscamos una inserción programada en la industria, el primer trimestre del 2008 servirá para ajustar procesos de manera a posicionar el nuevo producto Cuentas Corrientes. En transferencias bancarias al exterior y cambios mayoristas incursionaremos fuertemente a partir del segundo trimestre y en Comercio Exterior lo haremos posteriormente.

2009: Visión Banco S.A.E.C.A. es Sponsor Oficial de la Albirroja y de los Clubes Rubio Ñu, Sportivo Trinidense, Olimpia y Cerro Porteño.

En el mes de enero de 2009, VISION BANCO S.A.E.C.A. incorporó a su capital accionario una participación de **OIKOCREDIT Ecumenical Development Cooperative Society U.A.** Oikocredit ha invertido en **VISION BANCO S.A.E.C.A.** en Acciones Ordinarias y Acciones Preferidas por un valor aproximado a los USD 3.400.000, lo que permitirá a la organización encarar el desafío de crecimiento en su segundo año de operaciones en la categoría bancaria. Así, con la participación de **Oikocredit** y de **Accion Investments in Microfinance, SPC**, ya son dos los inversionistas internacionales especializados en microfinanzas que forman parte de los accionistas de VISION BANCO S.A.E.C.A.

Visión Banco S.A.E.C.A y el Instituto de Previsión Social: Firmaron un acuerdo que permitirá el descuento del Aporte Obrero Patronal de las empresas clientes del Banco mediante el Registro Electrónico de Información (REI) se trata de un nuevo procesamiento de Datos Vía Internet, a través del cual los Empleadores pueden realizar todas las operaciones exigidas por la Institución como Movimientos de Empleados, declaración de Salarios e impresión de Extractos para pago de los Aportes etc) El BID otorga un crédito no reembolsable.

Se recibió la visita desde Italia de representantes de Microfinanza Rating empresa que mide el impacto de las acciones de R.S.E: . Vision Banco a contratado los servicios de Microfinance Rating, **(Italia)**, para la evaluación del IMPACTO SOCIAL de nuestras acciones como entidad de microfinanzas. Nos visitaron dos técnicos de la mencionada compañía y un equipo de 15 Encuestadores locales (de COIN) Este trabajo duró 2 semanas,

Se puso en marcha la Campaña de Calidad 2009 "Que Calidad que sos", campaña integral de Calidad de Vida y Calidad de la Labor.

Promoción 200 Millones de Alegrías: Esta gran promoción consiste en que por cada transacción en CAJA se entregará 1 cupón para participar del sorteo mensual de 10 premios de G. 5.000.000.-

Esta promoción tendrá una duración de 4 meses.

Evaluación del Programa de Fortalecimiento de Proveedores denominado **"Incorporando prácticas de RSE en las Pymes"** desarrollado en el marco del convenio entre Visión Banco y la ADEC.

Firma de Acuerdo con la AFD, en la Sala de Capacitación de Palma.

En este evento estuvieron presentes los directores de la Agencia Financiera de Desarrollo, acompañados por los Directores de Visión Banco para presentar los planes de financiación destinados a las Micro y Pequeñas Empresas, con fondeos de la AFD bajo el plan MICREDITO con plazos de hasta 60 meses, e ste acuerdo facilitará a nuestros clientes excelentes, el acceso a la financiación de Activos Fijos que les permitan potenciar sus negocios.

Visión acompaña tu generosidad " llevado a cabo por **Visión Banco y La Fundación Fe y Alegría** , que consiste en una campaña de donación de vuelto en beneficio de los programas de educación y desarrollo de la Fundación.

La particularidad del programa, es que Visión Banco acompañará con aportes propios la donación realizada por sus Clientes, con aportes a programas de desarrollo rural de la Fundación, siendo esto un valor agregado fundamental que convertirá al Banco, no solo en intermediarios de los de aportes de terceros sino que efectivamente Visión Banco también pondrá de su parte .


HUMBERTO CAMPERCHIOTI
Director


LUIS A. MALDONADO
Presidente

Pag.13'

Prospecto del Programa de Emisión Global G2 de Bonos Subordinados de Visión Banco SAECA

Auditoria de Calidad: Hemos logrado que los AUDITORES DE CALIDAD DE LA Tüv Rheinland - Argentina, quienes realizaron el proceso de revisión de la Gestión del Banco en esta semana, RECOMIENDEN LA RENOVACIÓN DEL CERTIFICADO PARA EL SISTEMA DE GESTIÓN por tres (3) años más, incluyendo los nuevos CACs (hasta Loma Plata) y los nuevos procesos de operaciones de Comercio Exterior.

VISION BANCO en la EXPO 2009, primer año de participación en la Expo de MRA. Cuenta con 52 Centros de Atención a Clientes distribuidos en Asunción, Gran Asunción e Interior del País y 3 Puestos de Atención a Clientes, ubicados en Centros comerciales de Gran Asunción.

2010: Incorporación de Microvest Capital Fund al capital accionario del banco. Segunda Evaluación Social Integral, siendo el primer banco local en obtener esta calificación. Ampliación de nuestra red de sucursales con la apertura de 10 Centros de Atención a clientes (CACs) y 2 Puestos de Atención a Clientes (PACs).

Apoyo a la selección Nacional de Fútbol para el mundial de Sudáfrica, como Sponsor Oficial de la Asociación Paraguaya de Fútbol, reivindicando la mística y la actitud de los paraguayos. Sponsor del Fútbol Paraguayo y de importantes clubes de la primera división, con el lema "Fútbol Sin Violencia".

Lanzamiento del producto de Financiación de Viviendas Sociales (Convenio HABITAT-Visión Banco)

Pago de las transferencias con corresponsabilidades de la Secretaria de Acción Social (SAS).

Capacitación a clientes en el fortalecimiento de la gestión de negocios, brindando servicios no financieros para nuestros clientes.

Cuenta Mujer, solución financiera a los requerimientos de la mujer actual.

Participamos por segundo año consecutivo en la Expo 2010, la mayor muestra de la producción, la industria y el Comercio del país, apoyando a los que tienen un alto protagonismo en el desarrollo del país.

Habilitación de la nueva Casa Matriz, Nuestra casa propia que es una obra sustentable y armónica que considera especialmente a la gente, al entorno y al medio ambiente, siendo un moderno centro de pensamiento y desarrollo para la proyección del banco.

2011: Este año Visión Banco S.A.E.C.A. ha incorporado un nuevo Accionista Institucional tras la inversión en Acciones Preferidas de la clase H por un valor total de G. 21.560.000.000 por parte de **DWM SPAIN, S.L.**, un fondo administrado por DEVELOPING WORLD MARKETS (www.dwm.com) de los Estados Unidos que invierte principalmente en instituciones de Microfinanzas (IMF's), organizaciones financieras económicamente sostenibles que proporcionan pequeños préstamos a empresarios de bajos ingresos, lo cual permite crear y mantener su propio negocio.

Se ha registrado un crecimiento de activos del 34,35%

Hemos implementado acciones en el marco de la educación financiera y campaña de protección al cliente.

Hemos consolidado y fortalecido de la imagen de marca a partir de la bancarización e inclusión financiera a través del desarrollo de nuevos productos.

Se ha participado activamente en los festejos del bicentenario.

Se ha llevado a cabo la segunda evaluación rating social integral llevada a cabo por Microfinanza Rating.

Visión Banco ha participado en la organización y ha patrocinado la conferencia interamericana de RSE del BID/FOMIN como propuesta a la comunidad empresarial para construir un Paraguay diferente con empresas socialmente responsables.

Se ha llevado a cabo acciones tendientes al desarrollo de soluciones financieras amigables al ambiente.

Se ha trabajado en la consolidación de la gestión social y ambiental.

Se ha propiciado el fortalecimiento de las acciones de investigación y desarrollo para la innovación en productos, tecnología, canales de comercialización, desarrollo de colaboradores y en la sostenibilidad en general.

Se ha trabajado fuertemente en el afianzamiento de la gestión prudente de riesgos.


HUMBERTO CAMPERCHIOLI
Director


LUIS A. MALDONADO
Presidente

Pag.14

Prospecto del Programa de Emisión Global G2 de Bonos Subordinados de Visión Banco SAECA



2012: Crecimiento en Activos en un 21,25%. Aumento en la base del Capital para afrontar las metas de crecimiento. La apertura de más de 12 Centros de Atención al Cliente y 3 Puestos de Atención al Cliente, fortaleciendo la presencia de Visión Banco en el territorio nacional.

La habilitación de los Corresponsales No Bancarios, siendo la empresa pionera en el Sector en implementar este canal de servicio, para una mayor inclusión financiera. Desarrollo de la plataforma tecnológica y de procesos para la implementación del Sistema Nacional de Pagos (SIPAG). Consolidación del horario extendido en los Puestos de Atención al Cliente y en algunos Centros de Atención al Cliente. Implementación de procesos automatizados como el inicio de la carpetería electrónica.

Medición y certificación de la huella de carbono y un plan de compensación. Desarrollo e implementación de productos ágiles e inclusivos con el concepto "al toque". Implementación de políticas y acciones claves de consolidación en materia de protección al cliente. Fortalecimiento del programa de servicios no financieros "Curso: Negocios que llegan lejos", mejorando las capacidades de los microempresarios en gestión de negocios.

Exitosa campaña de posicionamiento corporativo con "El Gran Salto", bajo el lema: Visión Banco, junto a los que se animan a dar el Gran Salto. Sponsor del Fútbol Paraguayo, de la Selección Nacional y de importantes clubes, apoyando los Torneos Apertura y Clausura del fútbol profesional.

Creación de la figura de la Gerencia General como parte del proceso de desarrollo del gobierno corporativo del Banco. Reconocimiento de "Empresa Amiga de la Niñez" por parte de la organización Global Infancia. Mejora de la calificación social de Microfinanza Rating, de sBBB- a sA-, que significa alta probabilidad de alcanzar la misión social. Mejora en la calificación de solvencia de Feller Rate, de A- a A, con tendencia "estable". Visión Banco conversa la calificación global de Standard & Poor's, de BB-, estable.

MISION, VISION Y VALORES

Misión

Somos un banco inclusivo, comprometido a contribuir al desarrollo económico, la generación de oportunidades de trabajo, empleo y riqueza para el alivio de la pobreza ofreciendo en cada mercado, en cada región del país, soluciones sostenibles diseñadas a la medida para satisfacer las aspiraciones de la mayoría de personas, emprendedores, familias, empresas, organizaciones y comunidades.

Visión

Ser el banco líder en banca ética, inclusiva y sustentable, con mayor presencia en los hogares, organizaciones y comunidades.

Valores

Humanidad: respeto a la dignidad y a los derechos de la persona; a la igualdad y a su diversidad.


Respeto: tenemos una actitud prudente, tolerante y de aceptación hacia toda persona, que nos orienta al crecimiento con espíritu de autocrítica y conciencia de nuestras virtudes y debilidades.

Confianza: desarrollamos relaciones basadas en la consideración personal y profesional, brindando respaldo y seguridad a todos aquellos con quienes nos vinculamos.

Compromiso: construimos una gestión basada en el progreso continuo, estimulando la interacción, el esfuerzo y la contribución de toda nuestra gente hacia el logro de resultados.

Integridad: asumimos una conducta honesta, racional, transparente, coherente, austera y responsable en la gestión diaria.


HUMBERTO CAMPERCHINI
Director


LUISA MALDONADO
Presidente

Pag. 13

Prospecto del Programa de Emisión Global G2 de Bonos Subordinados de Visión Banco SAECA


92 CENTROS DE ATENCION A CLIENTES

ASUNCION

Casa Matriz - Asunción
Avda. Gral. Santos - Asunción
Palma - Asunción
Villa Morra - Asunción
Oliva - Asunción
Pinozá - Asunción
Multiplaza - Asunción
Denis Roa - Asunción
Santísima Trinidad - Asunción
Constitución- Asunción
Sajonia- Asunción
Mcal. López- Asunción
Centro de Atención al Cliente EE.UU.
Hipermercado Luisito - Eusebio Ayala
Shopping Villa Morra - Puesto de Atención a Clientes
Julio Correa
Hipermercado Luisito - Puesto de Atención a Clientes
Avda. Quinta - Asunción
Artigas - Asunción
Pettirossi - Asunción
Supermercado España - Asunción

GRAN ASUNCIÓN

Ciudad de San Lorenzo I
Ciudad de San Lorenzo II
Ciudad de Ñemby
Ciudad de Lambaré
Ciudad de Mariano Roque Alonso
Ciudad de Mariano Roque Alonso - Puesto de Atención a Clientes "La Rural"
Ciudad de Limpio
Ciudad de Luque
Ciudad de Luque - Puesto de Atención a Clientes - "Los Jardines"
Ciudad de Fernando de la Mora
Ciudad de Fernando de la Mora - Acceso Sur
Ciudad de Fernando de la Mora - Acceso Sur - 11 de setiembre
Ciudad de Fernando de la Mora - Zona Norte
Ciudad de Luque - Puesto de Atención a Clientes - Hipermercado Luisito
Ciudad de M. R. Alonso - Puesto de Atención a Clientes - Hipermercado Luisito
Ciudad de Villa Elisa
Ciudad de Limpio - Puesto de Atención a Clientes - "Abasto Norte"
Ciudad de San Lorenzo - Shopping San Lorenzo
Ciudad de Lambaré - Supermercado El Pueblo
Ciudad de San Lorenzo - Salenma




HUMBERTO CAMPERCHIOLI
Director



LUIS A. MALDONADO
Presidente

Pag.16

Prospecto del Programa de Emisión Global G2 de Bonos Subordinados de Visión Banco SAECA

INTERIOR

Ciudad de Itauguá
Ciudad de Capiatá
Ciudad de Encarnación
Ciudad de Encarnación II
Ciudad de Caacupé
Ciudad del Este I
Ciudad del Este II
Ciudad del Este III
Ciudad de Coronel Oviedo
Ciudad de Caaguazú
Ciudad de Concepción
Ciudad de Carapegua
Ciudad de Pilar
Ciudad de Villarrica
Ciudad de San Estanislao
Ciudad de Pedro Juan Caballero
Ciudad de Katueté
Ciudad de Obligado
Ciudad de Santa Rita
Ciudad de San Ignacio
Ciudad de Saltos del Guairá
Ciudad de Curuguaty
Ciudad de San Juan Nepomuceno
Ciudad de Loma Plata, Chaco
Ciudad de Maria Auxiliadora
Ciudad de Coronel Bogado
Ciudad de Horqueta
Ciudad de Santa Rosa del Aguaray
Ciudad de Tebicuary
Ciudad de Minga Guazú
Ciudad de Villeta
Ciudad de Villa Hayes
Ciudad de Juan E. Estigarribia
Ciudad de Tobati
Ciudad de Eusebio Ayala
Ciudad de San Bernardino
Ciudad de San Alberto
Ciudad de J. Augusto Saldivar – Puesto de Atención a Clientes
Ciudad de San Pedro
Ciudad de Paraguari
Ciudad de Paraguari – Puesto de Atención a Clientes - Frutería Paraguari
Ciudad de Ypacarai
Ciudad de Areguá
Ciudad de Capitán Meza
Ciudad de Encarnación – Encarnación III.
Ciudad de Hernandarias
Ciudad del Este – Puesto de Atención a Clientes – Shopping Verdome
Ciudad de Cruce Liberación
Ciudad del Este IV
Encarnación I




HUMBERTO CAMPERCHOLI
Director


LUIS A. MALDONADO
Presidente

Pag.17

Prospecto del Programa de Emisión Global G2 de Bonos Subordinados de Visión Banco SAECA





VISION BANCO S.A.E.C.A

COMPOSICION ACCIONARIA AL 30.SETIEMBRE.2013

Capital Social G 440.000.000.000, Representado por 4.400.000 Acciones con un valor nominal de G 100.000 cada una, distribuidas en 400 (cuatrocientas) Series de 11.000 (once mil) acciones cada serie.

Valor Nominal de cada acción G 100.000

Orden	Accionistas con Acciones Nominativas	C.I. N°	Nacionalidad	Cant. de Acciones	Monto de Capital Integrado en Acciones Nominativas	Participación en relación al Capital Integrado
1	Alexis Manuel Frutos Ruiz	699.959	Paraguaya	60.089	6.008.900.000	2,5651%
2	Beltran Macchi Salin	750.095	Paraguaya	102.634	10.263.400.000	4,3813%
3	Julio César Jacquet D.	601.411	Paraguaya	98.006	9.800.600.000	4,1837%
4	Humberto M. Camperchioli G.	576.818	Paraguaya	101.769	10.176.900.000	4,3444%
5	Livio A. Elizeche Velazquez	616.825	Paraguaya	103.319	10.331.900.000	4,4105%
6	Luis A. Maldonado Renault	637.103	Paraguaya	92.524	9.252.400.000	3,9497%
7	Tadashi Kawata	778.313	Japonesa	114.731	11.473.100.000	4,8977%
8	Elsa Segovia Torales	217.516	Paraguaya	38.353	3.835.300.000	1,6372%
9	Luis Antonio Sosa Ocampo	566.626	Paraguaya	101.769	10.176.900.000	4,3444%
10	María L. Maciel de Camperchioli	740.322	Paraguaya	1.945	194.500.000	0,0830%
11	Guillermo Alfonso Segovia	1.433.765	Paraguaya	30.274	3.027.400.000	1,2924%
12	Karina A. Frutos Bogarin	3.202.423	Paraguaya	3.635	363.500.000	0,1552%
13	Lilian M. Escobar de Elizeche	854.849	Paraguaya	3.125	312.500.000	0,1334%
14	Leonardo R. Alfonso Segovia	1.055.340	Paraguaya	38.946	3.894.600.000	1,6625%
15	Carla N. Frutos Bogarin	2.354.445	Paraguaya	3.486	348.600.000	0,1488%
16	Ariel Fernando Elizeche E.	3.213.616	Paraguaya	3.625	362.500.000	0,1547%
17	Livio Hugo Elizeche E.	3.213.676	Paraguaya	3.625	362.500.000	0,1547%
18	Carla M. Bogarin de Frutos	793.107	Paraguaya	2.244	224.400.000	0,0958%
19	Bruno N. Camperchioli M.	4.057.835	Paraguaya	2.475	247.500.000	0,1057%
20	Humberto R. Camperchioli M.	3.404.126	Paraguaya	2.945	294.500.000	0,1257%
21	Rodrigo José Camperchioli M.	3.518.081	Paraguaya	2.695	269.500.000	0,1150%
22	Graciela G. de Macchi	743.289	Paraguaya	3.108	310.800.000	0,1327%
23	María José Macchi G.	3.211.976	Paraguaya	3.108	310.800.000	0,1327%
24	Gabriela M. Macchi Galeano	3.518.312	Paraguaya	3.108	310.800.000	0,1327%
25	Nimia L. Medina de Jacquet	548.197	Paraguaya	2.097	209.700.000	0,0895%
26	Rut Elvira Sosa Maciel	2.140.851	Paraguaya	2.765	276.500.000	0,1180%
27	Paola E. Jacquet Medina	2.358.166	Paraguaya	4.350	435.000.000	0,1857%
28	Elvira C. Maciel de Sosa	689.651	Paraguaya	2.765	276.500.000	0,1180%
29	Luis Armando Sosa Maciel	1.960.444	Paraguaya	2.765	276.500.000	0,1180%

HUMBERTO CAMPERCHIOLI
Director

LUIS A. MALDONADO
Presidente

Pag.18

Prospecto del Programa de Emisión Global G2 de Bonos Subordinados de Visión Banco SAECA



30	Katherine F. Jacquet M.	3.211.428	Paraguay	4.350	435.000.000	0,1857%
31	Cristhian D. Jacquet M.	2.358.165	Paraguay	4.050	405.000.000	0,1729%
32	Diego F. Sosa Maciel	3.649.802	Paraguay	2.765	276.500.000	0,1180%
33	Microfinance Investments Paraguay LLC	US453772004	EE.UU.	110.000	11.000.000.000	4,6957%
34	RAS S.A.	RUC 80018494-7	Paraguay	1806	180.600.000	0,0771%
35	Rodrigo Guillermo Callizo López Moreira	609.940	Paraguay	2135	213.500.000	0,0911%
36	Edgar Oscar Labiste	459.067	Paraguay	6488	648.800.000	0,2770%
37	Carmen L. Bovo Herrero	336.794	Paraguay	1771	177.100.000	0,0756%
38	Fernando Fariñas	1.037.320	Paraguay	1771	177.100.000	0,0756%
39	Ricardo Raul Guillermo Dos Santos	1.036.118	Argentina	17588	1.758.800.000	0,7508%
40	Marcelo Uriel Cuevas Alvarenga	2.301.999	Paraguay	1229	122.900.000	0,0525%
41	Rodrigo Achon Ruiz	1.235.000	Paraguay	1198	119.800.000	0,0511%
42	Francisco Javier Achon Ruiz	730.054	Paraguay	5889	588.900.000	0,2514%
43	Jorge Ignacio Achon Ruiz	413.654	Paraguay	425	42.500.000	0,0181%
44	Montserrat Planas Lampert	1.422.298	Paraguay	1709	170.900.000	0,0730%
45	José Szwako Demiańuk	325.040	Paraguay	2.950	295.000.000	0,1259%
46	Carmelo Wigberto Blasco Martinez	351.625	Paraguay	1204	120.400.000	0,0514%
47	José Enrique Benítez Martínez	920.247	Paraguay	250	25.000.000	0,0107%
48	Fabrizio Macchi Galeano	3.974.979	Paraguay	3.108	310.800.000	0,1327%
49	Virginio Insrán López	146.160	Paraguay	250	25.000.000	0,0107%
50	Hoi Kook Lee	968.717	Coreana	701	70.100.000	0,0299%
51	Juan Adelio Ojeda Gonzalez	787.361	Paraguay	1717	171.700.000	0,0733%
52	Achon Bau S.A.	RUC 80013907-0	Paraguay	10135	1.013.500.000	0,4326%
53	Fabiola Achon Ruiz	2.703.319	Paraguay	285	28.500.000	0,0122%
54	Caja Mutual de Cooperativistas	RUC 80004152-6	Paraguay	10647	1.064.700.000	0,4545%
55	José María Zubizarreta Angulo	449.422	Paraguay	1796	170.600.000	0,0728%
56	La Agrícola S.A. de Seguros	RUC 80020935-4	Paraguay	2083	208.300.000	0,0889%
57	Vivian Fretes de Achón	933.696	Paraguay	1000	100.000.000	0,0427%
58	Carlos Raúl Moreno Franco	373.006	Paraguay	341	34.100.000	0,0146%
59	Manuel Costas Fraga	321.155	Uruguay	2389	238.900.000	0,1020%
60	Stela Dolores Fernández Martínez	249.763	Paraguay	8000	800.000.000	0,3415%
61	Carlos Alberto Levi Sosa	205.270	Paraguay	4.186	418.600.000	0,1787%
62	Carlos Alberto Levi Jimenez	962.796	Paraguay	383	38.300.000	0,0163%
63	Carla María Levi Jimenez	1.373.624	Paraguay	1.019	101.900.000	0,0435%
64	Migdalia Claudelina Escobar de Bellasai	327.281	Paraguay	2.500	250.000.000	0,1067%
65	Javier Cabral González	356.143	Paraguay	359	35.900.000	0,0153%
66	Hugo Cesar Recalde Benítez	818.295	Paraguay	2399	239.000.000	0,1020%
67	Mario Luis Medina López	855.699	Paraguay	1008	100.000.000	0,0427%
68	Juan Carlos Amarilla Rojas	566.715	Paraguay	1000	100.000.000	0,0427%
69	Carlos Arnulfo Taboada Pangracio	85.439	Paraguay	354	35.400.000	0,0151%
70	Amanda Serratti de Taboada	150.288	Paraguay	298	29.800.000	0,0127%
71	Felipe Rodas Ovelar	410.941	Paraguay	1000	100.000.000	0,0427%


HUMBERTO CAMPERCHIONI
 Director


LUIS A. MALDONADO
 Presidente

Pag. 19

Prospecto del Programa de Emisión Global G2 de Bonos Subordinados de Visión Banco SAECA

Avda. Santa Teresa 3088 c/ Concejal Vargas

www.visionbanco.com

Asunción, Paraguay



414 3000

72	Renata Sanchez Ozuna	1.463.466	Paraguay	600	60.000.000	0,0256%
73	José Contreras Vázquez	240.572	Paraguay	4000	400.000.000	0,1708%
74	Juan Carlos Martín Colmán	652.833	Paraguay	1000	100.000.000	0,0427%
75	Jose Irala Toledo	1.202.569	Paraguay	1208	120.800.000	0,0516%
76	Sergio Legal Meza	579.152	Paraguay	250	25.000.000	0,0107%
77	Hector Eduardo Legal Cañisa	3.913.766	Paraguay	250	25.000.000	0,0107%
78	Mario Anibal Romero Levera	1.477.465	Paraguay	250	25.000.000	0,0107%
79	Enzo Maurizio Camperchioli Maciel	4.644.193	Paraguay	2475	247.500.000	0,1057%
80	Cristian David Sosa Maciel	3.649.803	Paraguay	2765	276.500.000	0,1180%
81	Oikocredit Ecumenical Development Coop. Society U.A.	NL310020744	Holandesa	291839	29.183.900.000	12,4582%
82	Jessica Lorena Maldonado Ramirez	1.826.324	Paraguay	4676	467.400.000	0,1995%
83	Luis Enrique Maldonado Ramirez	2.035.141	Paraguay	4674	467.400.000	0,1995%
84	Jorge Alcides Solis Mereles	451.389	Paraguay	4245	424.500.000	0,1812%
85	Juan Modesto Arce Mongelos	447.739	Paraguay	898	89.800.000	0,0383%
86	Ruben Aron Sosky Gimenez	376.886	Paraguay	358	358.000.000	0,0168%
87	Maria Elena Ozuna Caballero	402.074	Paraguay	1000	100.000.000	0,0427%
88	Irene E. Bareiro Chamorro	607.604	Paraguay	251	25.100.000	0,0107%
89	Gloria Beatriz Ayala Person	1.138.391	Paraguay	126	12.600.000	0,0054%
90	Juan Alfredo Ortellado Alderete	454.245	Paraguay	4.555	455.500.000	0,1944%
91	Rocio del Jazmin Ortellado Carballar	3.238.830	Paraguay	41	4.100.000	0,0018%
92	Liliana Yolanda Meza Samaniego	1.434.334	Argentina	52	5.200.000	0,0022%
93	Julio Cesar de Jesus Serafini Pastor	119.379 A	Paraguay	1.226	122.600.000	0,0523%
94	Hugo Joel Barrios Caballero	3.732.733	Paraguay	24	2.400.000	0,0010%
95	Jean Pablo Pérez Minck	1.649.762	Paraguay	21	2.100.000	0,0009%
96	Zulma Reineria Carballar de Ortellado	753.174	Paraguay	38	3.800.000	0,0016%
97	Hector Horacio Martinez Pekholtz	812.862	Paraguay	245	24.500.000	0,0105%
98	Luis Maria Fleitas Bellassai	453.915	Paraguay	1.354	135.400.000	0,0578%
99	Andres Ovidio Macchi Ayala	329.626	Paraguay	55.456	5.545.600.000	2,3673%
100	Alejandro Omar Codos Laterza	1.373.631	Paraguay	1.229	122.900.000	0,0525%
101	Violeta Anahi Ortellado Carballar	3.439.435	Paraguay	16	1.600.000	0,0007%
102	Mariza Concepción López Maneglia	903.399	Paraguay	9.622	962.200.000	0,4107%
103	Rodolfo Petersen Montanaro	401.988	Paraguay	442	44.200.000	0,0189%
104	La Consolidada S.A. de Seguros	RUC 80019838-7	Paraguay	9.340	934.000.000	0,3987%
105	Julio Rubén Sykora Frich	898.847	Paraguay	5.570	557.000.000	0,2378%
106	Juan Carlos Sisul Alvariza	385.606	Paraguay	824	82.400.000	0,0352%
107	Microvest II Limited	GB7688640	Reino Unido	204.203	20.420.300.000	8,7171%
108	Carlos Roberto Diaz Rossi	1.341.551	Paraguay	1.373	137.300.000	0,0586%
109	Agustin Alfonso Martínez	193.683	Paraguay	2.865	286.500.000	0,1223%
110	Cristian Cibils Wilson Smith	441.289	Paraguay	1.441	144.100.000	0,0615%
111	Vivianne Eugenia Bernardes de Cibils	866.796	Paraguay	1.441	144.100.000	0,0615%
112	Corporación Andina de Fomento	VECAFVCEAXXX	Colombiana	17.687	1.768.700.000	0,7550%
113	Benedicto Ortellado Alderete	452.677	Paraguay	677	67.700.000	0,0289%

HUMBERTO CAMPERCHIOLI
Director

LUIS A. MALDONADO
Presidente

Pag.20

Prospecto del Programa de Emisión Global G2 de Bonos Subordinados de Visión Banco SAECA

Avda. Santa Teresa 3088 c/ Concejal Vargas

www.visionbanco.com

Asunción, Paraguay



414 3000

114	Alejandro D. Da Silva Mercado	3.180.614	Paraguaya	1.832	183.200.000	0,0782%
115	Roque Andres González Airaldi	1.463.634	Paraguaya	221	22.100.000	0,0094%
116	Irma Blasia Airaldi de González	199.481	Paraguaya	204	20.400.000	0,0087%
117	Roque Blas González	142.128	Paraguaya	204	20.400.000	0,0087%
118	Osvaldo José Gómez	927.344	Paraguaya	433	43.300.000	0,0185%
119	Hugo Enrique Gómez Miranda	148.709	Paraguaya	1.782	178.200.000	0,0761%
120	Irma Cuevas de Cabezudo	230.394	Paraguaya	393	39.300.000	0,0168%
121	Carlos Colmán Gómez	1121298	Paraguaya	51	5.100.000	0,0022%
122	Atílio Pereira Otazu	366.029	Paraguaya	249	24.900.000	0,0106%
123	Caja Médica y de Profesionales Universitarios	RUC 80019593-0	Paraguaya	3.339	339.900.000	0,1425%
124	Luis Zanotti Cavazzoni	251.082	Paraguaya	436	483.600.000	0,2064%
125	Juan Carlos Rios Gracia	219.957	Paraguaya	2.385	2.938.500.000	1,2544%
126	Fabian Mereles Vera	2.385.649	Paraguaya	602	60.200.000	0,0257%
127	Oikos S.A.	RUC 80063346-6	Paraguaya	744	74.400.000	0,0318%
128	Christian Alberto Achon Fornells	2.039.949	Paraguaya	259	25.900.000	0,0111%
129	María del Rocío Cueto Laschi	1.454.684	Paraguaya	259	25.900.000	0,0111%
130	Jose Luis Kronawetter Zarza	795.699	Paraguaya	238	23.800.000	0,0102%
131	Carlos Eliseo Velazquez Valiente	492.508	Paraguaya	405	40.500.000	0,0173%
132	Monica Raquel Costa Barriocanal	656.417	Paraguaya	405	40.500.000	0,0173%
133	Logistica Portuaria S.A.	RUC 80046973-9	Paraguaya	1.336	133.600.000	0,0570%
134	Ming Chi Wu	970.189	Paraguaya	60.000	6.000.000.000	2,5613%
135	Ma. Isabel Niederberger de Fustagno	549.353	Paraguaya	304	30.400.000	0,0130%
136	Mitsubishi Motors S.A.	RUC 80019794-1	Paraguaya	1.279	127.900.000	0,0548%
137	Jesus Palacios Lugo	578.977	Paraguaya	478	47.800.000	0,0204%
138	Jorge A. Bernardes Mengual	2.101.187	Paraguaya	3.732	373.200.000	0,1593%
139	Walter Ariel Speranza Gonzalez	932.504	Paraguaya	460	46.000.000	0,0196%
140	Cheng Fang Hsiao	4.111.165	China	520	52.000.000	0,0222%
141	Juan Pablo Rios Camero	885.051	Paraguaya	267	26.700.000	0,0114%
142	Silvina Rios Camero	3.220.225	Paraguaya	267	26.700.000	0,0114%
143	Liliana Edith Camero de Rios	1.118.121	Argentina	267	26.700.000	0,0114%
144	Massimo A. Macchi Galeano	6.519.132	Paraguaya	3.108	310.800.000	0,1327%
145	Hector O. Pizurnia Rusch	1.523.843	Uruguay	61	6.100.000	0,0026%
146	Gladys Stella Benegas Cristaldo	648.428	Paraguaya	2.064	206.400.000	0,0881%
147	Zoilo S. Rodas Rodas	146.150	Paraguaya	4.745	474.500.000	0,2026%
148	Roberto Vuyk Heinrichs	374.598	Paraguaya	2.004	200.400.000	0,0855%
149	Camilo Carrizosa Galiano	358.971	Paraguaya	10.310	1.031.000.000	0,4401%
150	Gabriel Rodas Ovelar	195.283	Paraguaya	389	38.900.000	0,0166%
151	Eduardo Menchaca Acosta	936.623	Paraguaya	6.519	654.900.000	0,2783%
152	Enrique Grande Edwards	402.969	Paraguaya	204	20.400.000	0,0087%
153	DWM Spain S.L.	ESB86129111	Española	215.600	21.560.000.000	9,2037%
154	Camilo José Carrizosa Llano	3.188.436	Paraguaya	200	20.000.000	0,0085%
155	Victorino Causarano Otazu	213.630	Paraguaya	7.727	772.700.000	0,3299%

HUMBERTO CAMPERCHIOI
Director

LUIS A. MALDONADO
Presidente

Pag.21

Prospecto del Programa de Emisión Global G2 de Bonos Subordinados de Visión Banco SAECA

Avda. Santa Teresa 3088 c/ Concejal Vargas

www.visionbanco.com

Asunción, Paraguay



414 3000

156	Rogelio Cadogan Gauto	217.647	Paraguay	168	16.800.000	0,0072%
157	Juan Alex Cadogan Cabral	4.388.093	Paraguay	162	16.200.000	0,0069%
158	Roberto Fabian Elias Diaz	976.567	Paraguay	124	12.400.000	0,0053%
159	Jorge Eduardo López Cabrera	3.184.310	Paraguay	48	4.800.000	0,0020%
160	Nilo Walter D'Alessandro Bogado	1.948.296	Argentina	254	25.400.000	0,0108%
161	Fernando Vega Daher	508.591	Paraguay	405	40.500.000	0,0173%
162	Martin Alonso Bojanovich	1.898.161	Paraguay	115	11.500.000	0,0049%
163	Nora Beatriz Insfrán Ramirez	882.627	Paraguay	58	5.800.000	0,0025%
164	Andrés Jordan Domínguez Rienzi	1.505.972	Paraguay	22	2.200.000	0,0009%
165	Jaime Peña Espinola	371.596	Paraguay	498	49.800.000	0,0213%
166	Eusebia Manuela Peña	76.469	Paraguay	1890	189.000.000	0,0807%
167	Hsiu Chen Wang	1.025.138	Paraguay Naturalizada	773	77.300.000	0,0330%
168	Romulo Chang Ming Yuan	1.147.176	Paraguay	254	25.400.000	0,0108%
169	Inocencio Elvio Barreto	664.286	Paraguay	684	68.400.000	0,0292%
170	Graciela Orue de Park	639.860	Paraguay	100	10.000.000	0,0043%
171	Alexander Friedrich Wich Vollrath	1.937.293	Paraguay	200	20.000.000	0,0085%
172	Carlos José Fretes Mahur	2.497.567	Paraguay	100	10.000.000	0,0043%
173	Maria Verónica Peroni Manzoni	2.125.044	Paraguay	1000	100.000.000	0,0427%
174	José Mauricio Ozorio Admen	3.753.293	Paraguay	80	8.000.000	0,0034%
175	Anna Katharina Geidel	6.624.703	Alemana	500	50.000.000	0,0213%
176	Pablo Gorejko Dmitruk	495.975	Paraguay	10000	1.000.000.000	0,4269%
177	Esteban Andres Dos Santos Izaguirre	1.542.210	Paraguay	1150	115.000.000	0,0491%
178	Carlos F. Gatti Van Humbbeck	427.211	Paraguay	2500	250.000.000	0,1067%
179	Victor Hugo Ozuna Caballero	3.445.370	Paraguay	100	10.000.000	0,0043%
180	Cenit S.A. de Seguros	RUC 80000859-6	Paraguay	8550	855.000.000	0,3650%
181	Ruth Centurión de Pereira	448.382	Paraguay	40	4.000.000	0,0017%
182	Ada López González	4.464.415	Paraguay	500	50.000.000	0,0213%
183	She Yen Lin	1.097.293	Paraguay	570	57.000.000	0,0243%
184	Ming San Tsai	4.475.506	China	228	22.800.000	0,0097%
185	Seizo Maehara Ueda	969.755	Paraguay	10000	1.000.000.000	0,4269%
186	Ta Tsung Kao	4.806.499	China	228	22.800.000	0,0097%
187	Sandy Chang Hu	1.225.696	Paraguay	342	34.200.000	0,0146%
188	Macarena Carrizosa Llano	4.797.535	Norteamericana	100	10.000.000	0,0043%
189	Florencia Carrizosa Llano	3.171.756	Paraguay	100	10.000.000	0,0043%
190	Ximena Carrizosa Llano	3.534.657	Paraguay	100	10.000.000	0,0043%
191	Makio Noguchi Kitao	1.134.890	Paraguay	2000	200.000.000	0,0854%
192	Yukio Noguchi	389.464	Japonesa	1000	100.000.000	0,0427%
193	Edgar Ramón Velázquez Vera	2.190.006	Paraguay	1100	110.000.000	0,0470%
194	Fausto Rojas González	786.744	Paraguay	100	10.000.000	0,0043%
195	Natalia Enciso Benítez	820.139	Paraguay	114	11.400.000	0,0049%
196	Jorge Luis Roman Zaracho	679.063	Paraguay	1800	180.000.000	0,0768%
197	Oscar Sisa Acosta	858.061	Paraguay	360	36.000.000	0,0154%

HUMBERTO CAMPERCHIOLI
Director

LUIS A. MALDONADO
Presidente

Pag.22

Prospecto del Programa de Emisión Global G2 de Bonos Subordinados de Visión Banco SAECA

Avda. Santa Teresa 3088 c/ Concejal Vargas

www.visionbanco.com

Asunción, Paraguay



414 3000

198	Rodrigo Pangrazio Kullak	797.483	Paraguay	3457	345.700.000	0,1476%
199	Humberto Orrego González	823.341	Paraguay	550	55.000.000	0,0235%
200	José Alberto Torres Palacios	1.945.546	Paraguay	1000	100.000.000	0,0427%
201	Rosa Eugenia Cardozo	3.571.519	Paraguay	100	10.000.000	0,0043%
202	Tianxia Yue	1.816.527	Paraguay Naturalizada	10000	1.000.000.000	0,4269%
203	Camila Michelle Elizeche Escobar	4.208.949	Paraguay	1800	180.000.000	0,0768%
204	Elisa Kawata Nagaoka	2.886.592	Paraguay	1500	150.000.000	0,0640%
205	Denis Kawata Nagaoka	2.300.032	Paraguay	1500	150.000.000	0,0640%
206	Richard K. Kawata Nagaoka	2.886.593	Paraguay	1500	150.000.000	0,0640%
207	Hugo Luis Olivera Recalde	348.724	Paraguay	1500	150.000.000	0,0640%
208	Laura Liz Barreto Costas	1.974.932	Paraguay	168	16.800.000	0,0072%
209	Maria de los Angeles Costas	682.771	Uruguay	167	16.700.000	0,0071%
210	Maria del Pilar Callizo Lopez Moreira	323.317	Paraguay	288	28.800.000	0,0123%
211	Ramón Elias Pérez Fernández	369.109	Paraguay	10000	1.000.000.000	0,4269%
212	Erasmó Luis Aguilar Delvalle	930.705	Paraguay	2000	200.000.000	0,0854%
213	Wylma Ines Ruiz Cueto	181.344	Paraguay	1000	100.000.000	0,0427%
214	Ana María Benítez Morinigo	983.785	Paraguay	500	50.000.000	0,0213%
215	Alvaro Caballero Gonzalez	1.247.860	Paraguay	37	3.700.000	0,0016%
216	Jorge Del Castillo Colombino	789.265	Paraguay	1000	100.000.000	0,0427%
217	Edgar Fabian Lugo Garay	728.359	Paraguay	1000	100.000.000	0,0427%
218	Isabel Martene Uner Goldemberg	700656	Paraguay	21	2.100.000	0,0009%
219	Ana Beatriz Añazco Franco	3412750	Paraguay	20	2.000.000	0,0009%
220	Ramón Isasi Cortazar	785.105	Paraguay	1900	190.000.000	0,0811%
221	Carlos Vazquez Rodriguez	1.997.281	Paraguay	400	40.000.000	0,0171%
222	Alba Zulema Ortellado	671.154	Paraguay	2500	250.000.000	0,1067%
223	Gregori Josef Mason	PAS LN 448780	Neozelandesa	10000	1.000.000.000	0,4269%
224	Carlos Armando Storm Beraud	299.665	Paraguay	3000	300.000.000	0,1281%
225	Jorge Pérez Valdez	401.335	Paraguay	1191	119.100.000	0,0508%
226	Microvest + Plus	US45-3177921	Norteamericana	67000	6.700.000.000	2,8601%
	Total Acciones Nominativas			2.342.547	234.254.700.000	100,0000%
	Total Acciones Al Portador					
	Total del Capital Integrado			2.342.547	234.254.700.000	100,0000%


HUMBERTO CAMPERCHIOLI
 Director


LUIS A. MALDONADO
 Presidente

Pag.23

Prospecto del Programa de Emisión Global G2 de Bonos Subordinados de Visión Banco SAECA

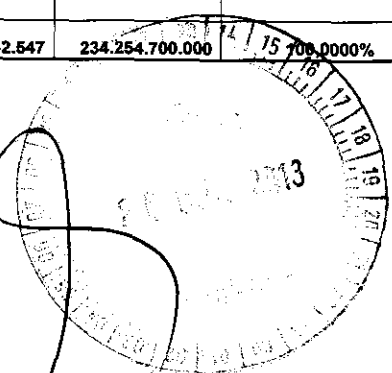
Avda. Santa Teresa 3088 c/ Concejal Vargas

www.visionbanco.com

Asunción, Paraguay



414 3000



COMPOSICION DEL CAPITAL Y CARACTERISTICAS DE LAS ACCIONES

CAPITAL SOCIAL	G.	440.000.000.000
CAPITAL EMITIDO	G.	245.300.000.000
APORTES PARA AUMENTO DE CAPITAL	G.	0
CAPITAL INTEGRADO	G.	234.254.700.000

Clases	Cantidad	Valor Guaranies
Acciones Ordinarias	1.138.063	113.806.300.000
Acciones Privilegiadas	0	0
Acciones Preferidas "Clase A"	0	0
Acciones Preferidas "Clase B"	16.500	1.650.000.000
Acciones Preferidas "Clase C"	33.000	3.300.000.000
Acciones Preferidas "Clase D"	110.000	11.000.000.000
Acciones Preferidas "Clase E"	82.500	8.250.000.000
Acciones Preferidas "Clase F"	16.500	1.650.000.000
Acciones Preferidas "Clase G"	132.000	13.200.000.000
Acciones Preferidas "Clase H"	242.000	24.200.000.000
Acciones Preferidas "Clase I"	330.000	33.000.000.000
Acciones Preferidas "Clase J"	241.984	24.198.400.000
Totales	2.342.547	234.254.700.000

Accionistas que detentan 10% o más de las acciones

Nº	Accionista	Cantidad de Acciones	Monto	Participación en relación al capital integrado
1	Oikocredit Ecumenical Development Coop. Society U.A.	291.839	29.183.900.000	12,46 %

Accionistas que detentan 10% o más de los votos

Nº	Accionista	Cantidad de Acciones	Cantidad de Votos	Participación en relación a la cantidad de votos
1	Oikocredit Ecumenical Development Coop. Society U.A.	291.839	291.839	13,20%

1.8. Bancos con los cuales opera:

Bancos locales

HUMBERTO CAMPERCHIOLI
Director

Bancos en el exterior

LUIS A. MALDONADO
Presidente

Pag.24

Prospecto del Programa de Emisión Global G2 de Bonos Subordinados de Visión Banco SAECA


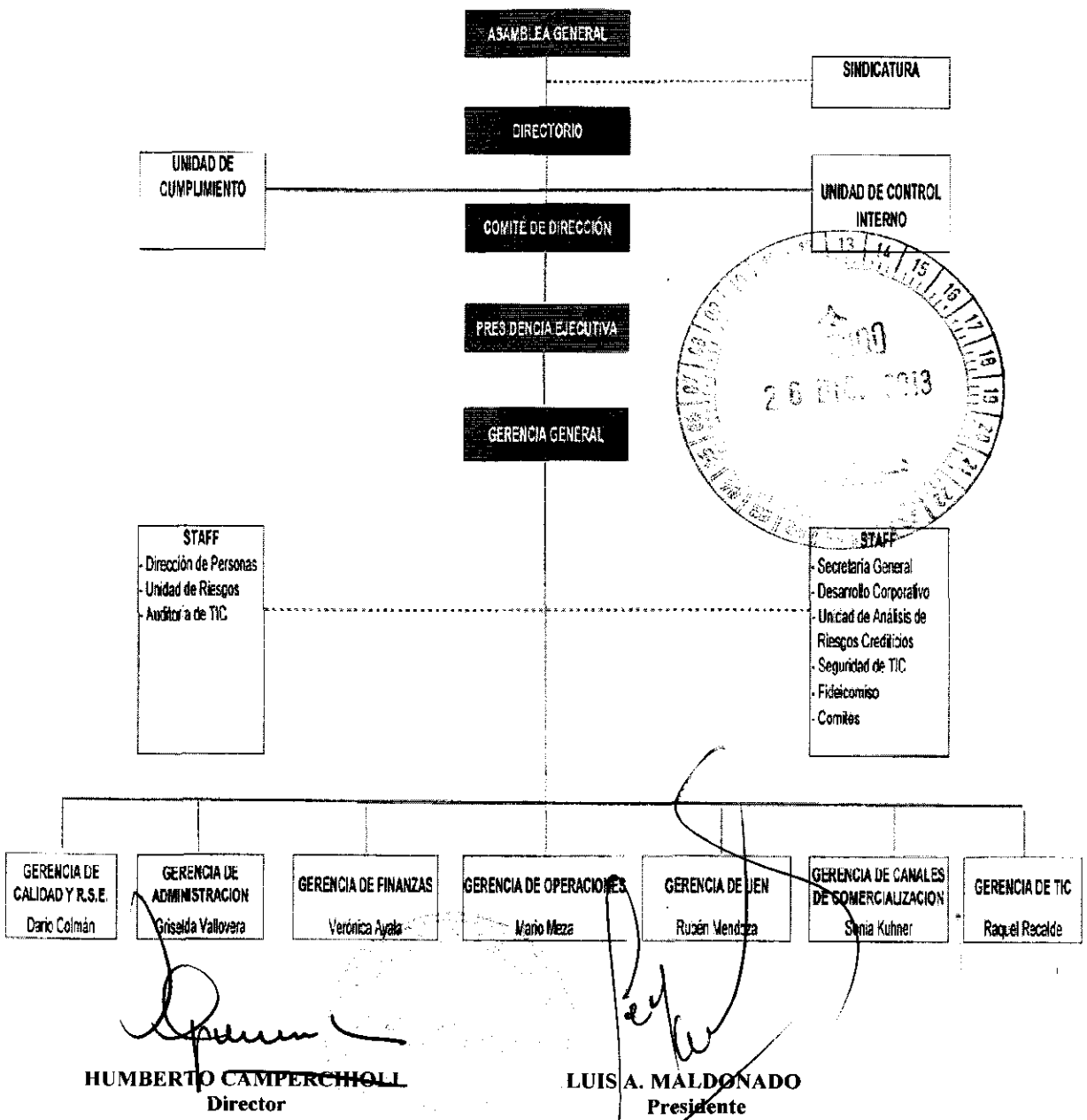
Banco Itaú Paraguay S.A.
 Banco Nacional de Fomento.
 Banco Bilbao Viscaya Argentaria Paraguay S.A.
 Banco Regional S.A.E.C.A.
 Citibank N.A.


Citibank N.A. New York, EE.UU
 Citibank N.A. Londres, Inglaterra
 Caixa – Madrid, España
 Caixa – Barcelona, España
 Societe Generale, New York, EE.UU
 Societe Generale, París, France
 Banco Do Brasil, New York
 Banco de la Nación Argentina, New York

2-Estructura Organizacional
 2.1 Organigrama



ESTRUCTURA ORGANIZACIONAL DE VISION BANCO S.A.E.C.A.





2.2 Directores y Plana Ejecutiva:

LUIS ALBERTO MALDONADO RENAULT – Presidente

- Estudios Superiores en el área de Negocios e Ing. Comercial
- Director Ejecutivo Visión Banco S.A.E.C.A. – 1994 / 2012
- Presidente Asociación de Entidades Financieras (ADEFI) – 2009/2010
- Presidente Procard S.A. – 2004/2007
- Banco Asunción – 1983/1992

JULIO CESAR JACQUET DIARTE – Vicepresidente

- Post Grado en Administración Bancaria INCAE - Costa Rica.
- Licenciado en Ciencias Contables y Licenciado en Administración de Empresas – Universidad Católica Ntra. Sra. de la Asunción.
- Director Ejecutivo – Visión Banco S.A.E.C.A. -1994/2012
- Banco Busaif – 1990/1992
- Banco Nacional de Fomento, Asist. de Director Administrativo -1975/1990

BELTRÁN MACCHI SALIN – Director

- Licenciado en Contabilidad
- Licenciado en Administración de Empresas
- Máster en Administración de Empresas
- Presidente Ejecutivo de Visión Banco S.A.E.C.A.
- Presidente de la Cámara Nacional de Comercio y Servicios del Paraguay (CNCSP)
- Director, Presidente de la Fundación Dequeni
- Miembro de la Mesa Directiva de la Federación de la Producción, Industria y Comercio (FEPRINCO)
- Miembro del Consejo Directivo de la Asociación de Bancos del Paraguay
- Miembro del Consejo Directivo de la Fundación Desarrollo en Democracia
- Miembro del Consejo Directivo de Bancard
- Miembro del Foro Empresarial
- Director General del Programa: Maestría en Administración de Empresas (MAE) – Universidad Católica
- Director General del Inabanc
- Miembro de Directorio de varias fundaciones
- Miembro del Movimiento de Schoenstatt de la Iglesia Católica

LUIS ANTONIO SOSA OCAMPO – Director

- Licenciado en Ciencias Contables y Licenciado en Administración de Empresas – Universidad Nacional de Asunción.
- Máster en Administración de Empresas con concentración en Banca y Finanzas INCAE - Costa Rica.
- Vice Presidente Ejecutivo VISION BANCO S.A.E.C.A - 2011
- Presidente Ejecutivo VISION BANCO S.A.E.C.A - 2009 /2010
- Director Ejecutivo VISION BANCO S.A.E.C.A – 1994/ 2013
- Gerente de Banca Personal CITIBANK - 1992 / 1994



HUMBERTO CAMPERCHIONI
Director


LUIS A. MALDONADO
Presidente

Pag.26

Prospecto del Programa de Emisión Global G2 de Bonos Subordinados de Visión Banco SAECA

- Gerente de Banca de Inversiones BUSAIF -1990 / 1992
- Funcionario de Superintendencia de Bancos BANCO CENTRAL DEL PARAGUAY -1983 / 1990
- Profesor del MAE Universidad Católica Nuestra Señora de la Asunción - 2006-2008



LIVIO ARFAJAD ELIZECHE VELÁZQUEZ – Director

- Ingeniero Comercial.
- Lic. En Administración de Empresas
- Máster en Dirección Comercial y Marketing (Cum Laude) CESMA, España, Universidad Americana.
- Doctorado en Dirección y Organización de Empresas, Universidad de Jaén, España.
- Doctorado en Economía Aplicada, UNE.
- Director Ejecutivo Visión Banco S.A.E.C.A.

HUMBERTO MIGUEL CAMPERCHIOLI GALEANO – Director

- Licenciado en Ciencias Contables y Administrativas
- Director Ejecutivo Visión Banco S.A.E.C.A.
- Citibank N.A. en los Dptos. de Giros y transferencias, Cartas de Crédito, control financiero, cambios y tesorería – 1979/1989
- Banco Unión S.A., Dpto. de Cambios – 1989/1990
- Banco Busaif S.A., Dpto. de Control Financiero – 1991/1992

ALEXIS MANUEL FRUTOS RUIZ – Director

- Lic. en Administración de Empresas.
- Lic. en Contabilidad de la Universidad de Asunción
- Máster en Administración de Empresas en el INCAE, Alajuela – Costa Rica
- Director Visión Banco S.A.E.C.A

Importante comerciante de plaza, es accionista y Director de varias empresas industriales y de servicios, su actividad principal la desarrolla en los rubros de la confección y la ganadería.

LEONARDO RAFAEL ALFONZO SEGOVIA – Director

- Licenciatura en Economía, Universidad Católica de Asunción, 1999.
- Director Visión Banco S.A.E.C.A.
- Postgrado en Finanzas en Mercados Emergentes, Universidad de San Andrés – Instituto Desarrollo, Asunción, 2005.
- Master of Science in Agricultural Economics, Kansas State University, 2002.
- Financiera Paraguaya S.A., 1994-1997.
- Centro de Análisis de la Economía Paraguaya, 1999-2000.
- Investigación Económica. Análisis de coyuntura. Economía laboral, Kansas State University, 2001-2002.
- Asistente de Investigación sobre temas como Marketing Agrícola, Teoría del Consumidor, Estimación de la Demanda de Alimentos.
- Documentación y Rediseño de Procesos. Certificación ISO 9001-2000. Gestión de la Mejora Continua. Miembro del Directorio, Comité de Control Interno y Comité Ejecutivo. Director de Riesgo Corporativo. Diseño e implementación de sistemas de medición del riesgo financiero. Apoyo al rediseño de procesos. Apoyo al desarrollo del Sistema de Información Gerencial.

CESAR PAPPALARDO BRUGADA – Síndico Titular



HUMBERTO CAMPERCHIOLI
Director


LUIS A. MALDONADO
Presidente

Pag.27

Prospecto del Programa de Emisión Global G2 de Bonos Subordinados de Visión Banco SAECA

- Lic. en Administración con Grado Distinguido Facultad de Ciencias Económicas, Administrativas y Contables.
- Centro Internacional de Entrenamiento de la Organización Internacional del Trabajo. Turín – Italia. Título: Formador en: Formación flexible para pequeños y micro empresarios.
- Instituto Centroamericano de Administración de Empresas (INCAE) Alajuela, Costa Rica. Título: Máster en Economía Empresarial.
- Director de Financiera Exportadora Paraguaya (Finexpar) -1996/1998.
- Asesor de Planificación del Instituto de Administración Bancaria (Finaban)
- Coordinador del programa de capacitación de Visión Banco SAECA.
- Asesor Financiero de la Empresa Imagix S.A. dedicada al servicio de diagnóstico de salud
- Formador seleccionado por el proyecto formador de formadores para la activación de pymes, ejecutado por MIC/ JICA/UIP
- Consultor dentro del programa incorporando Prácticas de Responsabilidad Social empresarial en Pymes, Proyecto ADEC-BID.
- Socio del Portal, finanzas.com.py, especializado en temas financieros.



OSCAR URBIETA ACOSTA – Sindico Suplente

- Licenciado en Ciencias Contables y Administrativas – Universidad Católica Ntra. Sra. De la Asunción.
- Post. Grado – Programa de Administración Bancaria – INCAE – Costa Rica.
- Sub Gerente de Administración y Finanzas – Visión S.A. De Finanzas E.C.A., 1993/2000.
- Sub Gerente de Finanzas - Visión S.A. De Finanzas E.C.A., 2000/2003.
- Sub Gerente Control de Riesgo y el Proceso Operativo de Cartera Préstamos - Visión S.A. De Finanzas E.C.A. Año 2004.
- Sub Gerente de Reingeniería de Procesos - Visión S.A. De Finanzas E.C.A., Desde el año 2005 al 2008 (Visión Banco S.A.E.C.A.)
- Gerente Adscripto a la Presidencia - Visión Banco S.A.E.C.A., 2009 a Febrero 2010.
- Gerente de Contabilidad - Visión Banco S.A.E.C.A., desde marzo 2010/octubre 2011.
- Secretario General - Visión Banco S.A.E.C.A., desde noviembre 2011.
- Miembro del Comité de Asuntos Contables y Tributarios de la Asociación de Bancos del Paraguay.
- Miembro del Comité de Asuntos Legales y Normativos de la Asociación de Bancos del Paraguay. Fedatario titular ante el Banco Central del Paraguay por Visión Banco S.A.E.C.A.

PLANA EJECUTIVA

Ord.	Nombres y Apellidos	C.I. N°	Título Académico	Años de Experiencia Profesional		Departamento
				En la Entidad	Otras Entidades	
1	Carlos Augusto Avalos Matiauda	796.383	Economista - Master Administración de Empresas	18	8	Gerente General
2	Oscar Milciades Urbieta Acosta	695.078	Lic. Ciencias Contables y Administrativas - Postgrado Administración Bancaria	20	9	Secretaría General
3	Ricardo Galeano Riveros	1.125.231	Lic. Ciencias Contables	3	20	Unidad de Control Interno
4	Dionicio Ricardo Duarte	561.172	Lic. Análisis de Sistemas	20	3	Desarrollo Corporativo
5	Emilce Griselda Vallovera Valinotti	1.495.972	Lic. Ciencias Contables - Master Administración de Empresas	16	-	Administración
6	Geraldino Prieto Martinez	518.895	Economista - Lic. Ciencias Contables	19	5	Riesgos
7	Mario Rafael Meza Britez	907.239	Lic. Ciencias Contables	4	15	Operaciones
8	Sandra Magdalena Zelada	3.742.815	Lic. Análisis de Sistemas	2	13	Auditor de Sistemas de Información
9	Ruben Dario Mendoza Arce	1.321.046	Economista - Master	14	5	Unidad

HUMBERTO CAMPERCHIOLI
Director

LUIS A. MALDONADO
Presidente

Pag.28

Prospecto del Programa de Emisión Global G2 de Bonos Subordinados de Visión Banco SAECA

			Administración de Empresas			Estratégica de Negocios
10	Dora Ramirez de Colmán	386.328	Dra.en Ciencias Administrativas - Master Administración de Empresas	13	29	Dirección de Personas
11	Verónica Maria Ayala Haedo Acosta	1.477.522	Lic. Administración de Empresas. Master en Administración de Empresas.	4	7	Finanzas
12	Raquel Asunción Recalde González	2.050.943	Lic. Análisis de Sistemas	10	6	Tecnología de la Información y Comunicación
13	Pablo Dario Colmán Barua	929.491	Lic. Ciencias Contables	19	8	Calidad, RSE y RRPP
14	César Adrian Maidana Ramirez	2.030.066	Lic. en Finanzas	3	15	Oficial de Cumplimiento
15	Sonia Ester Kunher Lebedziez	2.235.167	Lic. Ciencias Contables y Administrativas.	16	-	Gerente de Canales de Comercialización
16	Luis Carlos Fracchia Bogado	1.616.892	Lic. Ciencias Contables	4	17	Gerente de la Unidad de Negocios Fiduciario

2.3 Remuneración y Bonificaciones a Directores y Plana Ejecutiva:

La dotación del personal de Visión Banco al 31 de agosto de 2013 estaba conformada por 2.093 personas, cuya remuneración pagada en concepto de salarios representaba el 6,61% del total de Gastos Operativos. La remuneración de la Plana Directiva y Gerencial equivale al 13,02% del total de remuneraciones pagadas.

2.4 Número Sindicatos:

La Empresa cuenta con una Asociación de Funcionarios y no asiste con Sindicatos.

3-Vinculaciones:

3.1 Vinculación por acciones:



TITULO	EMISOR	TIPO	CANTIDAD	VALOR LIBRO
Acciones Ordinarias	Bancard S.A.	Ordinarias	1923	6.650.000.000
TOTAL PARTICIPACIÓN BANCARD S.A.				6.650.000.000

Orden	Accionistas con Acciones Nominativas	Ruc Nº	Cant. De Acciones	Monto de Capital Integrado en Acciones Nominativas	Participación en relación al Capital Integrado
1	Microfinance Investments Paraguay LLC	US453772004	110.000	11.000.000.000	4,6957%
2	RAS S.A.	RUC 80018494-7	1806	180.600.000	0,0771%
3	Achon Bau S.A.	RUC 80013907-0	10135	1.013.500.000	0,4326%
4	Caja Mutual de Cooperativistas	RUC 80004152-6	10647	1.064.700.000	0,4545%

HUMBERTO CAMPERCHIOLI
Director

LUIS A. MALDONADO
Presidente

Pag.29

Prospecto del Programa de Emisión Global G2 de Bonos Subordinados de Visión Banco SAECA

5	La Agricola S.A. de Seguros	RUC 80020935-4	2083	208.300.000	0,0889%
6	Oikocredit Ecumenical Development Coop. Society U.A.	NL310020744	291839	29.183.900.000	12,4582%
7	La Consolidada S.A. de Seguros	RUC 80019838-7	9.340	934.000.000	0,3987%
8	Microvest II Limited	GB7688640	204.203	20.420.300.000	8,7171%
9	Corporación Andina de Fomento	VECAFCVECAXXX	17.687	1.768.700.000	0,7550%
10	Caja Médica y de Profesionales Universitarios	RUC 80019593-0	3.339	333.900.000	0,1425%
11	Oikos S.A.	RUC 80063346-6	744	74.400.000	0,0318%
12	Logística Portuaria S.A.	RUC 80046973-9	1.336	133.600.000	0,570%
13	Mitsubishi Motors S.A.	RUC 80019794-1	1.279	127.900.000	0,0546%
14	DWM Spain S.L.	ESB86129111	215.600	21.560.000.000	9,2037%
15	Cenit S.A. de Seguros	RUC 80000859-6	8550	855.000.000	0,3650%
16	Microvest + Plus	US45-3177921	67.000	6.700.000.000	2,8601%
	Total Acciones Nominativas		955.588	95.558.800.000	41,3055%

3.2 Vinculación de directores en otras empresas:

No aplicable.


3.3. Vinculación por deudas:

3.3.1 Vinculación por Deudas:

No aplicable.


3.3.2 Vinculación de otras Empresas en la Entidad:


No aplicable



3.4 Vinculación por contratos:

No posee.


HUMBERTO CAMPERCHOLI
 Director


LUIS A. MALDONADO
 Presidente



4- Información Económica Financiera Patrimonial:

4.1 Información comparativa en columnas de los tres últimos ejercicios y de la última información trimestral cerrada: (En millones de Guaraníes)

Resumen Anual Comparativo de los Estados Financieros Diciembre 2010, 2011 y 2012

BALANCE	Diciembre 2010	Diciembre 2011	Diciembre 2012
ACTIVO			
Disponible	476.400.702.215	605.085.980.217	728.017.155.250
Valores Públicos	19.972.923.447	64.557.860.725	40.657.648.016
Créditos Vigentes Interm. Finan. Sect. Financiero	42.231.494.522	51.149.843.482	51.867.070.151
Créditos Vigentes Interm. Finan. Sect. No Financiero	1.493.135.565.402	2.020.693.910.584	2.517.329.732.261
Créditos Diversos	29.954.264.690	39.637.856.132	46.831.297.261
Créditos Vencidos Interm. Finan. Sect. No Financiero	10.963.095.447	14.593.560.798	16.223.423.591
Inversiones	8.836.643.910	10.309.559.339	8.401.276.633
Bienes de Uso	78.210.276.348	96.531.717.353	106.818.537.394
Cargos Diferidos	14.364.891.140	18.238.492.642	27.232.280.615
TOTAL ACTIVO	2.174.069.857.121	2.920.798.781.272	3.543.378.421.172
PASIVO			
Obligaciones p/ Interm. Finan. Sector Financiero	264.142.307.330	540.105.813.972	651.079.853.530
Obligaciones p/ Interm. Finan. Sector No Financiero	1.689.058.155.897	2.108.161.479.354	2.539.628.699.778
Obligaciones Diversas	18.658.309.006	18.338.839.332	32.331.914.097
Provisiones	3.353.129.074	3.644.161.753	5.651.425.108
TOTAL PASIVO	1.975.211.901.307	2.670.250.294.411	3.228.691.892.513
PATRIMONIO			
Capital Social	112.125.800.000	147.400.000.000	177.576.200.000
Capital Integrado	111.197.755.298	146.471.955.298	176.648.155.298
Capital Secundario	928.044.702	928.044.702	928.044.702
Primas de emisión	1.892.301.759	1.892.301.759	8.936.411.862
Ajustes al Patrimonio	10.846.302.299	14.547.392.980	18.410.785.897
Reservas	28.266.005.330	36.489.027.340	49.235.521.458
Resultados Acumulados	0	0	0
Resultado del Ejercicio antes del Impuesto a la Renta	51.115.110.048	53.732.470.590	67.076.133.611
Impuesto a la Renta	(5.387.563.622)	(5.512.705.808)	(6.548.524.169)


HUMBERTO CAMPERCHIOLI
Director

LUIS A. MALDONADO
Presidente


Pag.31


Prospecto del Programa de Emisión Global G2 de Bonos Subordinados de Visión Banco SAECA

Utilidad del Ejercicio después del Impuesto a la Renta	45.727.546.426	48.219.764.782	60.527.609.442
TOTAL PATRIMONIO	198.857.955.814	250.548.486.861	314.686.528.659
TOTAL PASIVO Y PATRIMONIO	2.174.069.857.121	2.920.798.781.272	3.543.378.421.172
CUENTA DE CONTINGENCIA	78.715.047.581	110.200.229.800	122.438.440.953
CUENTA DE ORDEN	1.120.932.170.314	1.606.385.129.928	1.740.306.471.640



ESTADO DE RESULTADO	Diciembre 2010	Diciembre 2011	Diciembre 2012
PERDIDAS			
Perdidas p/ Obligac. Interm. Finan. Sector Financiero	11.735.399.848	19.323.773.431	37.142.683.817
Perdidas p/ Obligac. Interm. Finan. Sector No Financiero	92.245.559.930	114.177.702.685	165.383.360.580
Perdidas p/ Valuación de Activos y Pasivos en M/E	247.897.508.704	569.481.274.735	880.486.432.115
Perdida p/ Incobrabilidad	32.093.076.783	60.508.500.452	79.935.897.768
Perdidas por Servicios	8.104.504.635	8.864.870.450	11.021.757.149
Otras Pérdidas Operativas	355.641.223.926	640.045.628.721	1.485.939.149.355
Perdidas Extraordinarias	1.245.771.434	2.015.301.489	3.253.950.410
Ajustes de Resultados Ejercicio	1.360.878.476	1.040.691.490	782.974.448
Resultado Antes de Impuesto	51.115.110.048	53.732.470.590	67.076.133.611
Impuesto a la Renta	(5.387.563.622)	(5.512.705.808)	(6.548.524.169)
Utilidad después de impuestos	45.727.546.426	48.219.764.782	60.527.609.442
TOTAL PERDIDAS	796.051.470.162	1.463.677.508.235	2.724.473.815.084
GANANCIAS			
Ganancias p/ Cred. Vigentes Sector Financiero	3.076.788.108	7.941.731.306	9.836.573.162
Ganancias p/ Cred. Vigentes Sector No Financiero	299.069.492.265	378.243.667.596	515.178.534.313
Ganancias p/ Cred. Vencidos p/ Intermed. Financiera	701.366.501	1.177.658.535	2.153.185.869
Ganancias p/ Valuación de Activos y Pasivos en M/E	246.869.211.259	571.031.184.938	854.108.480.611
Ganancias por Servicios	51.597.946.602	60.128.782.549	101.543.701.128
Otras Ganancias Operativas	188.821.277.413	428.733.738.238	1.221.250.076.272
Ganancias Extraordinarias	2.328.707.338	4.816.804.616	7.758.634.213
Ajustes de Resultados Ejercicio	594.791.306	115.131.851	136.766.264
Desafectación de Provisiones	2.571.708.396	6.712.079.859	6.511.921.271
Rentas sobre Letras de Regulación	420.180.974	4.776.728.747	5.995.941.981
TOTAL GANANCIAS	796.051.470.162	1.463.677.508.235	2.724.473.815.084


HUMBERTO CAMPERCHIOLI
 Director


LUIS A. MALDONADO
 Presidente





Resumen Anual Comparativo de los Estados Financieros Junio 2011, 2012 y 2013 (En millones de Guaraníes)

BALANCE	Junio 2011	Junio 2012	Junio 2013
ACTIVO			
Disponible	516.254.622.923	893.009.939.450	944.980.263.857
Valores Públicos	43.051.232.114	95.776.845.191	62.180.154.973
Creditos Vigentes Intern. Finan. Sect. Financiero	83.877.728.080	50.805.513.222	153.353.181.737
Creditos Vigentes Intern. Finan. Sect. No Financiero	1.574.952.244.691	2.303.965.381.975	2.689.116.419.758
Creditos Diversos	44.131.862.237	55.596.037.919	61.771.098.129
Creditos Vencidos Intern. Finan. Sect. No Financiero	17.975.505.564	15.553.388.197	27.136.615.523
Inversiones	9.936.463.393	9.165.992.130	8.664.891.245
Bienes de Uso	91.486.793.337	101.212.833.269	104.842.032.691
Cargos Diferidos	14.734.670.885	20.232.121.368	26.140.342.005
TOTAL ACTIVO	2.396.401.123.224	3.545.318.052.721	4.078.184.999.918
PASIVO			
Obligaciones p/ Intern. Finan. Sector Financiero	303.684.916.129	542.991.269.186	880.575.201.443
Obligaciones p/ Intern. Finan. Sector No Financiero	1.839.099.043.783	2.416.624.172.763	2.795.423.495.813
Obligaciones Diversas	47.308.944.821	308.709.400.091	44.459.679.480
Provisiones	7.005.493.006	6.772.290.488	9.423.640.848
TOTAL PASIVO	2.197.098.397.739	3.275.097.132.528	3.729.882.017.584
PATRIMONIO			
Capital Social	123.200.000.000	161.355.000.000	218.862.100.000
Capital Integrado	122.271.955.298	160.426.955.298	217.934.055.298
Capital Secundario	928.044.702	928.044.702	928.044.702
Primas de emisión	1.892.301.759	8.000.703.436	14.490.701.862
Ajustes al Patrimonio	13.690.414.299	17.274.498.411	19.082.251.522
Reservas	38.489.027.340	49.235.521.458	62.650.748.180
Resultados Acumulados	0	0	0
Resultado del Ejercicio antes del Impuesto a la Renta	24.753.912.457	38.601.344.818	37.322.674.561
Impuesto a la Renta	2.722.930.370	4.246.147.980	4.105.493.791
Utilidad del Ejercicio después del Impuesto a la Renta	22.030.982.087	34.355.196.838	33.217.180.770
TOTAL PATRIMONIO	199.302.725.485	270.220.920.793	348.302.982.334

HUMBERTO CAMPERCHIOLI
Director

LUIS A. MALDONADO
Presidente

Pag.33

Prospecto del Programa de Emisión Global G2 de Bonos Subordinados de Visión Banco SAECA



TOTAL PASIVO Y PATRIMONIO	2.396.401.123.224	3.545.318.052.721	4.078.184.999.918
CUENTA DE CONTINGENCIA	106.378.528.861	146.612.790.873	133.028.097.765
CUENTA DE ORDEN	1.023.528.390.818	1.700.892.890.730	1.782.704.846.158

ESTADO DE RESULTADO	Junio 2011	Junio 2012	Junio 2013
PERDIDAS			
Perdidas p/ Obligac. Intern. Finan. Sector Financiero	9.109.337.627	14.571.405.121	27.056.746.979
Perdidas p/ Obligac. Intern. Finan. Sector No Financiero	51.520.706.401	77.149.157.483	83.763.663.278
Perdidas p/ Valuación de Activos y Pasivos en M/E	243.900.062.889	610.933.777.512	358.616.784.796
Perdida p/ Incobrabilidad	27.997.882.790	42.306.301.026	54.308.195.174
Perdidas por Servicios	4.494.888.297	5.401.492.372	5.882.278.987
Otras Perdidas Operativas	235.218.233.066	964.938.404.235	655.301.392.975
Perdidas Extraordinarias	1.093.675.780	1.605.757.886	507.469.300
Ajustes de Resultados Ejercicio	949.360.302	525.828.268	1.545.597.723
Resultado Antes de Impuesto	24.753.912.457	38.601.344.818	37.322.674.561
Impuesto a la Renta	(2.722.930.370)	(4.246.147.930)	(4.105.493.791)
Utilidad después de impuestos	22.030.982.087	34.355.196.888	33.217.180.770
TOTAL PERDIDAS	596.315.129.259	1.751.787.320.791	1.220.199.309.982
GANANCIAS			
Ganancias p/ Cred. Vigentes Sector Financiero	6.046.309.315	4.641.663.002	7.331.016.872
Ganancias p/ Cred. Vigentes Sector No Financiero	175.455.021.737	240.908.079.346	284.491.209.676
Ganancias p/ Cred. Vencidos p/ Intermed. Financiera	523.113.714	572.303.323	2.589.848.768
Ganancias p/ Valuación de Activos y Pasivos en M/E	243.619.929.483	595.195.747.193	358.153.727.222
Ganancias por Servicios	27.071.592.244	44.773.618.683	56.653.857.890
Otras Ganancias Operativas	140.130.915.514	856.775.247.853	504.776.805.300
Ganancias Extraordinarias	1.532.619.655	2.192.569.870	2.394.716.613
Ajustes de Resultados Ejercicio	86.373.149	136.766.265	121.999.551
Desafectación de Provisiones	1.849.254.448	3.374.891.149	1.862.429.112
Rentas sobre Letras de Regulación	0	3.216.434.107	1.823.698.978
TOTAL GANANCIAS	596.315.129.259	1.751.787.320.791	1.220.199.309.982


HUMBERTO CAMPERCHOLI
 Director


LUIS A. MALDONADO
 Presidente

Pag.34

Prospecto del Programa de Emisión Global G2 de Bonos Subordinados de Visión Banco SAECA


Avda. Santa Teresa 3088 c/ Concejal Vargas

www.visionbanco.com

Asunción, Paraguay



414 3000



4.2 **Flujo proyectado con indicación de los supuestos y base de las proyecciones:**
No aplicable.

4.3 **Ratios y otras variables de los últimos tres ejercicios y de la última información trimestral cerrada:**

	Dic-10	Dic-11	Dic-12	Jun-13
Ingreso Operativo Neto	50.798.261.314	51.856.527.102	63.217.657.992	36.859.025.420
Resultado Neto	45.727.546.426	48.219.764.782	60.527.609.442	33.217.180.770
Pasivo Total	1.975.211.901.307	2.670.250.294.411	3.228.691.892.513	3.729.882.017.584
Deuda Financiera	264.142.307.330	540.105.813.972	651.079.853.530	880.575.201.443
Margen líquido				
(Resultado Neto/Ingreso Operativo Neto)	90,0%	93,0%	95,7%	90,1%
Rentabilidad del Activo				
(Resultado Neto/Activo Total)	2,10%	1,65%	1,71%	0,81%
Rentabilidad del Patrimonio				
(Resultado Neto/Patrimonio Neto)	23,0%	19,25%	19,23%	9,54%
Activo Total	2.174.069.857.121	2.920.798.781.272	3.543.378.421.172	4.078.184.999.918
Patrimonio Neto	198.857.955.814	250.548.486.861	314.686.528.659	348.302.982.334

4.4 **Deudas Financieras: bancarias, bursátiles y otras deudas financieras:**
No aplicable.

4.5 **Deudas Privilegiadas, Garantías Prendarias o Hipotecarias a favor de terceros:**
No existe Deudas Privilegiadas.

5-Trayectoria en el Mercado Bursátil:

5.1 **Año de Ingreso:** 1.994

5.2 **Registro en bolsas:**

Por Resolución CNV 116/94 de fecha 8 de noviembre de 1994 se ha dispuesto la inscripción de Visión S.A. de Finanzas hoy Visión Banco S.A.E.C.A. en el Registro de Sociedades a cargo de la Comisión Nacional de Valores.

Por Resolución BVPASA Nº 62/94 de fecha 28 de noviembre de 1994, Visión S.A. de Finanzas E.C.A., hoy Visión Banco S.A.E.C.A. fue registrada en la Bolsa de Valores y Productos de Asunción S.A.


HUMBERTO CAMPERCHOLI
Director



LUIS A. MALDONADO
Presidente

Pag.35

Prospecto del Programa de Emisión Global G2 de Bonos Subordinados de Visión Banco SAECA

5.3 **Categoría bajo la cual fue registrada:** Sociedad Anónima Emisora de Capital Abierto (SAECA).

5.4 **Cuadro resumen de todas las emisiones:**



Resolución de Emisión	Fecha	Programa	Serie	Moneda	Monto Emitido	Monto Colocado	Monto Vencido	Situación	Destino de la Emisión
CNV 899/05 BVPASA 637/05	05.Dic.2005 07.Dic.2007			USD	2.000.000	2.000.000	2.000.000	Pagado	Los fondos obtenidos en esta emisión serán utilizados para capital operativo.
CNV 1040/07 BVPASA 733/07	06.Ago.2007 06.Ago.2007			USD	3.000.000	3.000.000		A pagar	Serán utilizados para el fortalecimiento de la tasa de adecuación patrimonial y capital operativo para la expansión del programa de crédito a microempresarios urbanos y rurales en el país.
CNV 1233/09 BVPASA 883/09	12.Nov.2009 18.Nov.2009		B1	G.	25.000.000.000	25.000.000.000		A pagar	Serán utilizados para capital operativo y como parte del margen de solvencia de la entidad.
CNV 1233/09 BVPASA 883/09	12.Nov.2009 18.Nov.2009		A3	USD	10.000.000	4.620.000		A pagar	
CNV 1374/11 BVPASA 992/11	05.Ago.2011 18.Ago.2011		G1	G.	50.000.000.000	50.000.000.000		A pagar	Fortalecimiento del margen de solvencia y la expansión del programa de créditos a microempresarios urbanos y rurales del país.
CNV N° 12E/2013 BVPASA N° 1153/13	19/03/2013 11/04/2013		VIS.D1	USD	15.000.000	1.287.000		A pagar	Capital operativo y fortalecimiento del margen de solvencia.

Por Resolución CNV N° 1360/11 de fecha 14 de junio de 2011 se registró la anulación del saldo no colocado de la emisión de Bonos Subordinados Nominativos Serie A3, de U\$S 5.380.000 (Dólares americanos cinco millones trescientos ochenta mil).


HUMBERTO CAMPERCHOLI
Director


LUIS A. MALDONADO
Presidente


Pag.36

Prospecto del Programa de Emisión Global G2 de Bonos Subordinados de Visión Banco SAECA



Títulos de Renta Fija:

RESUMEN DE LAS EMISIONES VIGENTES
INFORME AL: 31 de agosto de 2013



N°	Res. CNV N°	Fecha	Serie (Título N°)	Moneda	Monto Emitido	Monto Colocado	Plazo de colocación (Días)	Saldo a Vencer
1	CNV N° 1040/07	16.Ago.2007	1	Dólar	500.000	500.000	2.661	500.000
2	CNV N° 1040/07	16.Ago.2007	2	Dólar	500.000	500.000	2.661	500.000
3	CNV N° 1040/07	16.Ago.2007	3	Dólar	500.000	500.000	2.661	500.000
4	CNV N° 1040/07	16.Ago.2007	4	Dólar	500.000	500.000	2.661	500.000
5	CNV N° 1040/07	16.Ago.2007	5	Dólar	500.000	500.000	2.661	500.000
6	CNV N° 1040/07	16.Ago.2007	6	Dólar	500.000	500.000	2.661	500.000
Totales:					3.000.000	3.000.000		3.000.000

N°	Res.CNV N°	Fecha	Serie (Título N°)	Moneda	Monto Emitido	Monto Colocado	Plazo de colocación (Días)	Saldo a Vencer
1	CNV N° 1233/09	12.Nov.2009	1	Dólar	10.000.000	250.000	1.825	250.000
2	CNV N° 1233/09	12.Nov.2009	2	Dólar	10.000.000	250.000	1.825	250.000
3	CNV N° 1233/09	12.Nov.2009	3	Dólar	10.000.000	250.000	1.825	250.000
4	CNV N° 1233/09	12.Nov.2009	4	Dólar	10.000.000	250.000	1.825	250.000
5	CNV N° 1233/09	12.Nov.2009	5	Dólar	10.000.000	250.000	1.825	250.000
6	CNV N° 1233/09	12.Nov.2009	6	Dólar	10.000.000	250.000	1.825	250.000
7	CNV N° 1233/09	12.Nov.2009	7	Dólar	10.000.000	250.000	1.825	250.000
8	CNV N° 1233/09	12.Nov.2009	8	Dólar	10.000.000	250.000	1.825	250.000
9	CNV N° 1233/09	12.Nov.2009	9	Dólar	10.000.000	250.000	1.825	250.000
10	CNV N° 1233/09	12.Nov.2009	10	Dólar	10.000.000	50.000	1.825	50.000
11	CNV N° 1233/09	12.Nov.2009	11	Dólar	10.000.000	500.000	1.827	500.000
12	CNV N° 1233/09	12.Nov.2009	12	Dólar	10.000.000	500.000	1.827	500.000
13	CNV N° 1233/09	12.Nov.2009	13	Dólar	10.000.000	500.000	1.827	500.000
14	CNV N° 1233/09	12.Nov.2009	14	Dólar	10.000.000	400.000	1.827	400.000


HUMBERTO CAMPERCHIOLI
Director


LUIS A. MALDONADO
Presidente

Pag.37

Prospecto del Programa de Emisión Global G2 de Bonos Subordinados de Visión Banco SAECA

Avda. Santa Teresa 3088 c/ Concejal Vargas

www.visionbanco.com

Asunción, Paraguay



414 3000

15	CNV N° 1233/09	12.Nov.2009	15	Dólar	10.000.000	50.000	1.825	50.000
16	CNV N° 1233/09	12.Nov.2009	16	Dólar	10.000.000	20.000	1.825	20.000
17	CNV N° 1233/09	12.Nov.2009	17	Dólar	10.000.000	50.000	1.825	50.000
18	CNV N° 1233/09	12.Nov.2009	18	Dólar	10.000.000	300.000	2.190	300.000
Totales:					10.000.000	4.620.000		4.620.000

Detalle de bonos subordinados emitidos dentro del programa global USD1

Serie	Moneda de emisión	Capital emitido	Plazo de emisión	Tasas	Capital Colocado
1	USD	2.000.000	8 Años	8%	50.000
2	USD	3.000.000	10 Años	9%	218.000
Total Emisiones con el programa Global USD1		5.000.000			268.000

N°	Res. CNV N°	Fecha	Serie (Título N°)	Moneda	Monto Emitido	Monto Colocado	Plazo de colocación (Días)	Saldo a Vencer
1	CNV N° 1233/09	12.Nov.2009	1	Guaraníes	25.000.000.000	100.000.000	1.460	100.000.000
2	CNV N° 1233/09	12.Nov.2009	2	Guaraníes	25.000.000.000	100.000.000	1.643	100.000.000
3	CNV N° 1233/09	12.Nov.2009	3	Guaraníes	25.000.000.000	100.000.000	1.825	100.000.000
4	CNV N° 1233/09	12.Nov.2009	4	Guaraníes	25.000.000.000	100.000.000	2.008	100.000.000
5	CNV N° 1233/09	12.Nov.2009	5	Guaraníes	25.000.000.000	100.000.000	2.190	100.000.000
6	CNV N° 1233/09	12.Nov.2009	6	Guaraníes	25.000.000.000	100.000.000	2.373	100.000.000
7	CNV N° 1233/09	12.Nov.2009	7	Guaraníes	25.000.000.000	100.000.000	2.557	100.000.000
8	CNV N° 1233/09	12.Nov.2009	8	Guaraníes	25.000.000.000	500.000.000	2.920	500.000.000
9	CNV N° 1233/09	12.Nov.2009	9	Guaraníes	25.000.000.000	100.000.000	2.557	100.000.000
10	CNV N° 1233/09	12.Nov.2009	10	Guaraníes	25.000.000.000	200.000.000	2.557	200.000.000
11	CNV N° 1233/09	12.Nov.2009	11	Guaraníes	25.000.000.000	510.000.000	1.461	510.000.000
12	CNV N° 1233/09	12.Nov.2009	12	Guaraníes	25.000.000.000	250.000.000	1.461	250.000.000
13	CNV N° 1233/09	12.Nov.2009	13	Guaraníes	25.000.000.000	250.000.000	1.461	250.000.000
14	CNV N° 1233/09	12.Nov.2009	14	Guaraníes	25.000.000.000	100.000.000	1.460	100.000.000
15	CNV N° 1233/09	12.Nov.2009	15	Guaraníes	25.000.000.000	150.000.000	2.190	150.000.000
16	CNV N° 1233/09	12.Nov.2009	16	Guaraníes	25.000.000.000	2.000.000.000	1.827	2.000.000.000
17	CNV N° 1233/09	12.Nov.2009	17	Guaraníes	25.000.000.000	2.000.000.000	1.827	2.000.000.000
18	CNV N° 1233/09	12.Nov.2009	18	Guaraníes	25.000.000.000	2.000.000.000	1.827	2.000.000.000
19	CNV N° 1233/09	12.Nov.2009	19	Guaraníes	25.000.000.000	20.000.000	1.460	20.000.000
20	CNV N° 1233/09	12.Nov.2009	20	Guaraníes	25.000.000.000	20.000.000	1.460	20.000.000
21	CNV N° 1233/09	12.Nov.2009	21	Guaraníes	25.000.000.000	20.000.000	1.460	20.000.000
22	CNV N° 1233/09	12.Nov.2009	22	Guaraníes	25.000.000.000	20.000.000	1.460	20.000.000
23	CNV N° 1233/09	12.Nov.2009	23	Guaraníes	25.000.000.000	20.000.000	1.460	20.000.000
24	CNV N° 1233/09	12.Nov.2009	24	Guaraníes	25.000.000.000	250.000.000	1.460	250.000.000
25	CNV N° 1233/09	12.Nov.2009	25	Guaraníes	25.000.000.000	100.000.000	1.461	100.000.000

HUMBERTO CAMPERCHOLI
Director

LUIS A. MALDONADO
Presidente



26	CNV N° 1233/09	12.Nov.2009	26	Guaraníes	25.000.000.000	100.000.000	1.461	100.000.000
27	CNV N° 1233/09	12.Nov.2009	27	Guaraníes	25.000.000.000	150.000.000	2.920	150.000.000
28	CNV N° 1233/09	12.Nov.2009	28	Guaraníes	25.000.000.000	50.000.000	1.460	50.000.000
29	CNV N° 1233/09	12.Nov.2009	29	Guaraníes	25.000.000.000	50.000.000	2.496	50.000.000
30	CNV N° 1233/09	12.Nov.2009	30	Guaraníes	25.000.000.000	270.000.000	1.460	270.000.000
31	CNV N° 1233/09	12.Nov.2009	31	Guaraníes	25.000.000.000	500.000.000	1.460	500.000.000
32	CNV N° 1233/09	12.Nov.2009	32	Guaraníes	25.000.000.000	50.000.000	2.374	50.000.000
33	CNV N° 1233/09	12.Nov.2009	33	Guaraníes	25.000.000.000	50.000.000	2.374	50.000.000
34	CNV N° 1233/09	12.Nov.2009	34	Guaraníes	25.000.000.000	50.000.000	2.374	50.000.000
35	CNV N° 1233/09	12.Nov.2009	35	Guaraníes	25.000.000.000	50.000.000	2.374	50.000.000
36	CNV N° 1233/09	12.Nov.2009	36	Guaraníes	25.000.000.000	80.000.000	2.374	80.000.000
37	CNV N° 1233/09	12.Nov.2009	37	Guaraníes	25.000.000.000	80.000.000	2.374	80.000.000
38	CNV N° 1233/09	12.Nov.2009	38	Guaraníes	25.000.000.000	50.000.000	1.825	50.000.000
39	CNV N° 1233/09	12.Nov.2009	39	Guaraníes	25.000.000.000	50.000.000	1.825	50.000.000
40	CNV N° 1233/09	12.Nov.2009	40	Guaraníes	25.000.000.000	50.000.000	2.008	50.000.000
41	CNV N° 1233/09	12.Nov.2009	41	Guaraníes	25.000.000.000	50.000.000	2.008	50.000.000
42	CNV N° 1233/09	12.Nov.2009	42	Guaraníes	25.000.000.000	50.000.000	2.008	50.000.000
43	CNV N° 1233/09	12.Nov.2009	43	Guaraníes	25.000.000.000	50.000.000	2.190	50.000.000
44	CNV N° 1233/09	12.Nov.2009	44	Guaraníes	25.000.000.000	50.000.000	2.190	50.000.000
45	CNV N° 1233/09	12.Nov.2009	45	Guaraníes	25.000.000.000	50.000.000	2.190	50.000.000
46	CNV N° 1233/09	12.Nov.2009	46	Guaraníes	25.000.000.000	50.000.000	2.190	50.000.000
47	CNV N° 1233/09	12.Nov.2009	47	Guaraníes	25.000.000.000	50.000.000	2.190	50.000.000
48	CNV N° 1233/09	12.Nov.2009	48	Guaraníes	25.000.000.000	50.000.000	2.190	50.000.000
49	CNV N° 1233/09	12.Nov.2009	49	Guaraníes	25.000.000.000	30.000.000	2.190	30.000.000
50	CNV N° 1233/09	12.Nov.2009	50	Guaraníes	25.000.000.000	50.000.000	1.643	50.000.000
51	CNV N° 1233/09	12.Nov.2009	51	Guaraníes	25.000.000.000	50.000.000	1.643	50.000.000
52	CNV N° 1233/09	12.Nov.2009	52	Guaraníes	25.000.000.000	50.000.000	1.825	50.000.000
53	CNV N° 1233/09	12.Nov.2009	53	Guaraníes	25.000.000.000	50.000.000	1.825	50.000.000
54	CNV N° 1233/09	12.Nov.2009	54	Guaraníes	25.000.000.000	50.000.000	2.008	50.000.000
55	CNV N° 1233/09	12.Nov.2009	55	Guaraníes	25.000.000.000	50.000.000	2.008	50.000.000
56	CNV N° 1233/09	12.Nov.2009	56	Guaraníes	25.000.000.000	50.000.000	2.190	50.000.000
57	CNV N° 1233/09	12.Nov.2009	57	Guaraníes	25.000.000.000	50.000.000	2.190	50.000.000
58	CNV N° 1233/09	12.Nov.2009	58	Guaraníes	25.000.000.000	50.000.000	2.373	50.000.000
59	CNV N° 1233/09	12.Nov.2009	59	Guaraníes	25.000.000.000	50.000.000	2.373	50.000.000
60	CNV N° 1233/09	12.Nov.2009	60	Guaraníes	25.000.000.000	100.000.000	2.373	100.000.000
61	CNV N° 1233/09	12.Nov.2009	61	Guaraníes	25.000.000.000	50.000.000	2.373	50.000.000
62	CNV N° 1233/09	12.Nov.2009	62	Guaraníes	25.000.000.000	100.000.000	2.373	100.000.000
63	CNV N° 1233/09	12.Nov.2009	63	Guaraníes	25.000.000.000	50.000.000	2.373	50.000.000
64	CNV N° 1233/09	12.Nov.2009	64	Guaraníes	25.000.000.000	50.000.000	1.825	50.000.000

HUMBERTO CAMPERCHIOLI
Director

LUIS A. MALDONADO
Presidente

Pag.39

Prospecto del Programa de Emisión Global G2 de Bonos Subordinados de Visión Banco SAECA

Avda. Santa Teresa 3088 c/ Concejal Vargas

www.visionbanco.com

Asunción, Paraguay



414 3000

65	CNV N° 1233/09	12.Nov.2009	65	Guaraníes	25.000.000.000	50.000.000	2.920	50.000.000
66	CNV N° 1233/09	12.Nov.2009	66	Guaraníes	25.000.000.000	10.000.000	2.920	10.000.000
67	CNV N° 1233/09	12.Nov.2009	67	Guaraníes	25.000.000.000	150.000.000	2.557	150.000.000
68	CNV N° 1233/09	12.Nov.2009	68	Guaraníes	25.000.000.000	50.000.000	1.825	50.000.000
69	CNV N° 1233/09	12.Nov.2009	69	Guaraníes	25.000.000.000	50.000.000	2.008	50.000.000
70	CNV N° 1233/09	12.Nov.2009	70	Guaraníes	25.000.000.000	50.000.000	2.190	50.000.000
71	CNV N° 1233/09	12.Nov.2009	71	Guaraníes	25.000.000.000	50.000.000	2.373	50.000.000
72	CNV N° 1233/09	12.Nov.2009	72	Guaraníes	25.000.000.000	300.000.000	2.880	300.000.000
73	CNV N° 1233/09	12.Nov.2009	73	Guaraníes	25.000.000.000	50.000.000	2.880	50.000.000
74	CNV N° 1233/09	12.Nov.2009	74	Guaraníes	25.000.000.000	30.000.000	2.190	30.000.000
75	CNV N° 1233/09	12.Nov.2009	75	Guaraníes	25.000.000.000	100.000.000	2.920	100.000.000
76	CNV N° 1233/09	12.Nov.2009	76	Guaraníes	25.000.000.000	100.000.000	2.920	100.000.000
77	CNV N° 1233/09	12.Nov.2009	77	Guaraníes	25.000.000.000	130.000.000	2.920	130.000.000
78	CNV N° 1233/09	12.Nov.2009	78	Guaraníes	25.000.000.000	50.000.000	2.190	50.000.000
79	CNV N° 1233/09	12.Nov.2009	79	Guaraníes	25.000.000.000	50.000.000	1.825	50.000.000
80	CNV N° 1233/09	12.Nov.2009	80	Guaraníes	25.000.000.000	50.000.000	2.008	50.000.000
81	CNV N° 1233/09	12.Nov.2009	81	Guaraníes	25.000.000.000	50.000.000	2.190	50.000.000
82	CNV N° 1233/09	12.Nov.2009	82	Guaraníes	25.000.000.000	600.000.000	2.920	600.000.000
83	CNV N° 1233/09	12.Nov.2009	83	Guaraníes	25.000.000.000	20.000.000	2.920	20.000.000
84	CNV N° 1233/09	12.Nov.2009	84	Guaraníes	25.000.000.000	50.000.000	2.373	50.000.000
85	CNV N° 1233/09	12.Nov.2009	85	Guaraníes	25.000.000.000	500.000.000	1.461	500.000.000
86	CNV N° 1233/09	12.Nov.2009	86	Guaraníes	25.000.000.000	500.000.000	1.461	500.000.000
87	CNV N° 1233/09	12.Nov.2009	87	Guaraníes	25.000.000.000	500.000.000	1.461	500.000.000
88	CNV N° 1233/09	12.Nov.2009	88	Guaraníes	25.000.000.000	500.000.000	1.461	500.000.000
89	CNV N° 1233/09	12.Nov.2009	89	Guaraníes	25.000.000.000	500.000.000	1.461	500.000.000
90	CNV N° 1233/09	12.Nov.2009	90	Guaraníes	25.000.000.000	500.000.000	1.460	500.000.000
91	CNV N° 1233/09	12.Nov.2009	91	Guaraníes	25.000.000.000	500.000.000	1.460	500.000.000
92	CNV N° 1233/09	12.Nov.2009	92	Guaraníes	25.000.000.000	500.000.000	1.460	500.000.000
93	CNV N° 1233/09	12.Nov.2009	93	Guaraníes	25.000.000.000	500.000.000	1.460	500.000.000
94	CNV N° 1233/09	12.Nov.2009	94	Guaraníes	25.000.000.000	500.000.000	1.460	500.000.000
95	CNV N° 1233/09	12.Nov.2009	95	Guaraníes	25.000.000.000	50.000.000	2.190	50.000.000
96	CNV N° 1233/09	12.Nov.2009	96	Guaraníes	25.000.000.000	50.000.000	2.190	50.000.000
97	CNV N° 1233/09	12.Nov.2009	97	Guaraníes	25.000.000.000	50.000.000	2.190	50.000.000
98	CNV N° 1233/09	12.Nov.2009	98	Guaraníes	25.000.000.000	50.000.000	2.920	50.000.000
99	CNV N° 1233/09	12.Nov.2009	99	Guaraníes	25.000.000.000	550.000.000	1.825	550.000.000
100	CNV N° 1233/09	12.Nov.2009	100	Guaraníes	25.000.000.000	100.000.000	2.555	100.000.000
101	CNV N° 1233/09	12.Nov.2009	101	Guaraníes	25.000.000.000	110.000.000	2.920	110.000.000
102	CNV N° 1233/09	12.Nov.2009	102	Guaraníes	25.000.000.000	50.000.000	1.460	50.000.000
103	CNV N° 1233/09	12.Nov.2009	103	Guaraníes	25.000.000.000	200.000.000	2.920	200.000.000

HUMBERTO CAMPERCHOLI
Director

LUIS A. MALDONADO
Presidente

Pag.40

Prospecto del Programa de Emisión Global G2 de Bonos Subordinados de Vision Banco SAECA


Avda. Santa Teresa 3088 c/ Concejal Vargas

www.visionbanco.com

Asunción, Paraguay



414 3000



104	CNV N° 1233/09	12.Nov.2009	104	Guaranies	25.000.000.000	150.000.000	2.920	150.000.000
105	CNV N° 1233/09	12.Nov.2009	105	Guaranies	25.000.000.000	100.000.000	2.920	100.000.000
106	CNV N° 1233/09	12.Nov.2009	106	Guaranies	25.000.000.000	100.000.000	2.920	100.000.000
107	CNV N° 1233/09	12.Nov.2009	107	Guaranies	25.000.000.000	100.000.000	2.920	100.000.000
108	CNV N° 1233/09	12.Nov.2009	108	Guaranies	25.000.000.000	100.000.000	2.920	100.000.000
109	CNV N° 1233/09	12.Nov.2009	109	Guaranies	25.000.000.000	100.000.000	2.920	100.000.000
110	CNV N° 1233/09	12.Nov.2009	110	Guaranies	25.000.000.000	100.000.000	2.920	100.000.000
111	CNV N° 1233/09	12.Nov.2009	111	Guaranies	25.000.000.000	100.000.000	2.920	100.000.000
112	CNV N° 1233/09	12.Nov.2009	112	Guaranies	25.000.000.000	100.000.000	2.920	100.000.000
113	CNV N° 1233/09	12.Nov.2009	113	Guaranies	25.000.000.000	100.000.000	2.920	100.000.000
114	CNV N° 1233/09	12.Nov.2009	114	Guaranies	25.000.000.000	50.000.000	2.920	50.000.000
115	CNV N° 1233/09	12.Nov.2009	115	Guaranies	25.000.000.000	650.000.000	2.920	650.000.000
116	CNV N° 1233/09	12.Nov.2009	116	Guaranies	25.000.000.000	500.000.000	2.920	500.000.000
117	CNV N° 1233/09	12.Nov.2009	117	Guaranies	25.000.000.000	500.000.000	2.920	500.000.000
118	CNV N° 1233/09	12.Nov.2009	118	Guaranies	25.000.000.000	200.000.000	2.920	200.000.000
119	CNV N° 1233/09	12.Nov.2009	119	Guaranies	25.000.000.000	500.000.000	2.920	500.000.000
120	CNV N° 1233/09	12.Nov.2009	120	Guaranies	25.000.000.000	500.000.000	2.920	500.000.000
121	CNV N° 1233/09	12.Nov.2009	121	Guaranies	25.000.000.000	260.000.000	1.825	260.000.000
122	CNV N° 1233/09	12.Nov.2009	122	Guaranies	25.000.000.000	50.000.000	2.920	50.000.000
123	CNV N° 1233/09	12.Nov.2009	123	Guaranies	25.000.000.000	50.000.000	2.920	50.000.000
124	CNV N° 1233/09	12.Nov.2009	124	Guaranies	25.000.000.000	110.000.000	2.920	110.000.000
125	CNV N° 1233/09	12.Nov.2009	125	Guaranies	25.000.000.000	260.000.000	1.825	260.000.000
Totales:					25.000.000.000	25.000.000.000		25.000.000.000

Detalle de bonos subordinados emitidos dentro del programa global G1						
Serie		Moneda de emisión	Capital emitido	Plazo de emisión	Tasas	G.
1	23/08/2011	G.	5.000.000.000	6 Años	16,50%	5.000.000.000
2	23/08/2011	G.	5.000.000.000	8 Años	17,50%	5.000.000.000
3	04/10/2011	G.	5.000.000.000	6 Años	15,50%	551.000.000
4	04/10/2011	G.	5.000.000.000	7 Años	16,50%	299.000.000
5	04/10/2011	G.	5.000.000.000	8 Años	17,50%	5.000.000.000
6	12/01/2012	G.	4.449.000.000	6 Años	16,00%	4.449.000.000
7	12/01/2012	G.	4.701.000.000	7 Años	17,00%	4.701.000.000
8	12/01/2012	G.	5.000.000.000	8 Años	8,00%	5.000.000.000
9	10/05/2012	G.	5.000.000.000	8 Años	8,00%	5.000.000.000
10	03/07/2012	G.	5.000.000.000	8 Años	8,00%	5.000.000.000
11	19/07/2012	G.	5.000.000.000	8 Años	18,00%	5.000.000.000
12	28/08/2012	G.	5.000.000.000	8 Años	8,00%	5.000.000.000

HUMBERTO CAMPERCHIOLI
Director

LUIS A. MALDONADO
Presidente

Pag.41

Prospecto del Programa de Emisión Global G2 de Bonos Subordinados de Visión Banco SAECA

Avda. Santa Teresa 3088 c/ Concejal Vargas

www.visionbanco.com

Asunción, Paraguay



414 3000

Total Emisiones con el programa Global G1	50.000.000.000		50.000.000.000
Total general de bonos Guaranies			75.000.000.000

Títulos de Renta Variable:

Resolución de Emisión	Fecha	Moneda	Monto Emitido
BVPASA 124/96 CNV 373/97	29/01/1996 18/11/1997	G.	11.000.000.000
CNV 120/94 BVPASA 13/97	29/11/1994 30/06/1997	G.	110.000.000
CNV 818/04 BVPASA 580/04	29/10/2004 29/10/2004	G.	6.050.000.000
CNV 1041/07 BVPASA 734/07	08/08/2007 14/08/2007	G.	1.650.000.000
CNV 1072/07 BVPASA 756/07	27/11/2007 30/11/2007	G.	5.500.000.000
CNV 1136/08 BVPASA 804/08	19/09/2008 25/09/2008	G.	11.000.000.000
CNV 1165/08 BVPASA 828/08	23/12/2008 29/12/2008	G.	66.000.000.000
CNV 1188/09 BVPASA 845/09	24/04/2009 30/04/2009	G.	4.400.000.000
CNV 1287/10 BVPASA 926/10	09/07/2010 13/07/2010	G.	34.907.600.000
CNV 27E/12 CNV 31E/12 BVPASA 1078/2012 CNV 35E/12	07/06/2012 26/06/2012 29/06/2012 03/07/2012	G.	24.200.000.000
CNV N° 41E/13 BVPASA N° 1188/13	30/07/2013 09/08/2013	G.	25.300.000.000
CNV N° 56E/13 BVPASA N° 1212/13	08/10/2013 29/10/2013	G.	15.400.000.000

5.5 Detalles de las emisiones vigentes:

Resolución de Emisión	Fecha	Moneda	Monto Emitido	Monto Colocado	Monto Pagado	Monto a Pagar	Vencimiento	Situación
CNV N° 1040/07	16.AGO.07	USD	3.000.000	3.000.000		3.000.000	28/11/2014	A Vencer
CNV N° 1233/09	12.NOV.09	USD	10.000.000	4.620.000		4.620.000	27/10/2016	A Vencer


HUMBERTO CAMPERCHIOLI
Director


LUIS A. MALDONADO
Presidente


Pag.42

Prospecto del Programa de Emisión Global G2 de Bonos Subordinados de Vision Banco SAECA

Avda. Santa Teresa 3088 c/ Concejal Vargas

www.visionbanco.com

Asunción, Paraguay



414 3000

CNV N° 1233/09	12.NOV.09	G.	25.000.000.000	25.000.000.000		25.000.000.000	09/06/2018	A Vencer
CNV N° 1374/11	05.AGO.11	G.	50.000.000.000	50.000.000.000		50.000.000.000	18/08/2020	A Vencer
CNV N° 12E/13	19.Mar.13	USD	15.000.000	5.000.000		1.287.000	04/04/2023	A Vencer

* Por Resolución CNV N° 1360/11 de fecha 14 de junio de 2011 se registró la anulación del saldo no colocado de la emisión de Bonos Subordinados Nominativos Serie A3, de U\$S 5.380.000 (Dólares americanos cinco millones trescientos ochenta mil)

5.6 **Antecedentes de suspensiones/prohibiciones:** No cuenta con suspensiones ni prohibiciones.

6- FACTORES DE RIESGO:

6.1- Riesgos macroeconómicos:

✓ Riesgos de Tipo de cambio:

El Banco Central de Paraguay ha demostrado consistencia en la intervención oportuna en el mercado cambiario evitando alteraciones bruscas en los precios de las monedas sin comprometer la libre fluctuación.

Esta política, está respaldada por un adecuado nivel de Reservas Internacionales Netas (RIN), así como un cercano monitoreo de los niveles de solvencia de los bancos que componen el Sistema Financiero, garantizando la disponibilidad de recursos para enfrentar movimientos adversos

Por otro lado, el sistema financiero evoluciona disminuyendo su dolarización, reflejando una mayor aversión al riesgo de tipo de cambio, así como una mayor confianza y fortaleza de la moneda local.

Considerando los puntos anteriores podemos señalar que desde la perspectiva interna no esperamos cambios importantes.

Es la perspectiva externa, la que finalmente tiene el mayor potencial de causar variaciones, y a la cual el Banco está atento.

✓ Riesgos de Tasa de interés:

El sistema financiero refleja un menor ritmo de crecimiento en relación a años anteriores, lo cual contribuyó a la modificación a la baja de las tasas activas con destino de consumo principalmente, al tiempo que se ha registrado una baja en los costos de captación para todo el sistema.

Por otro lado, el Banco Central del Paraguay ha puesto en práctica un nuevo mecanismo de medición de tasas usurarias, fijando una tasa única para todos los plazos, permitiendo así que estas fluctúen libremente por debajo del límite en base a los requerimientos del mercado, y sometiendo a los actores a un mayor riesgo de tasas de interés.


HUMBERTO CAMPERCHIONI
 Director



LUISA A. MALDONADO
 Presidente

Pag.43

Prospecto del Programa de Emisión Global G2 de Bonos Subordinados de Visión Banco SAECA

Las tasas activas con destino de consumo son las que han tenido mayores fluctuaciones como consecuencia de la fuerte competencia, no así las destinadas a la vivienda, comercio, o desarrollo.

El Banco cuenta con una unidad que monitorea en forma permanente las variaciones de tasas activas y pasivas en el mercado, sus causas y la exposición del portafolio.



6.2- Riesgos de Inflación:

A partir del segundo trimestre del año 2011, el Banco central del Paraguay ha adoptado un enfoque monetario denominado Esquema de Política Monetaria de Metas de Inflación, que está orientada a evitar una excesiva volatilidad de la tasa de inflación, teniendo como referencia una meta de inflación del 5%, con un rango de variación de $\pm 2,5\%$.

En este contexto, las estimaciones preliminares de inflación son del 4,6% para el cierre de 2013 y cercanas al 5,4% para el cierre de 2014. Por ello, los riesgos de inflación son bajos.

6.3- Riesgos políticos - sociales:

En 2013 en el Paraguay se llevaron a cabo elecciones libres y democráticas. Este proceso dio lugar a una alternancia pacífica en el poder y otorgó una base mayoritaria y legítima al gobierno entrante quien manifestó su compromiso con la lucha contra la pobreza en un contexto favorecido por perspectivas económicas para los próximos años.

No obstante, es prudente esperar mayores presiones de la sociedad organizada sobre el Estado, tendientes a exigir la atención a demandas postergadas, sin que por ello se vea comprometido el desempeño económico del país.

6.4- Riesgos legales:

Las leyes que regulan el sistema financiero se encuentran en evolución constante, buscando mitigar los riesgos que afectan al sistema financiero, en general y al sistema bancario, en particular.

El Banco Central del Paraguay basa la incorporación, modificación o supresión de normativas orientados al ámbito financiero en los principios del Comité de Supervisión Bancaria de Basilea, adecuándolos a la realidad local.

En este sentido, existe un dialogo sostenido entre la asociación de bancos y el regulador en la búsqueda constante de la adecuación del sistema financiero a las exigencias regionales y globales sin perjudicar la dinámica del mercado. Algunos ejemplos son la futura incorporación de la reglamentación de la gestión del Riesgo Operacional y Requerimientos mínimos de Liquidez

Si bien, el sistema financiero está expuesto y subordinado a proyectos de ley tratados en el Poder Legislativo que pueden afectar el desempeño, existen canales y mecanismos establecidos por los cuales los referentes del sistema financiero pueden influir en el debate.

6.5- Riesgos ambientales:


HUMBERTO CAMPERCHOLI
Director


LUIS A. MALDONADO
Presidente

Pag.44

Prospecto del Programa de Emisión Global G2 de Bonos Subordinados de Visión Banco SAECA

Es importante que el sector financiero considere las implicancias del cambio climático en relación a las actividades financiadas. En este sentido Visión Banco S.A.E.C.A. ha iniciado un proceso de incorporar la sostenibilidad ambiental como *componente fundamental* para lograr sus objetivos financieros a largo plazo, disminuir o evitar los posibles impactos que pueden surgir de sus actividades, inclusive de las que realizan sus clientes e insertar el concepto de economía baja en carbono. El Banco cuenta con una política social y ambiental como base para la creación de un sistema de gestión integral, no solo ambiental y socialmente sustentable.

Una clasificación preliminar realizada de las actividades financiadas por el Banco, acorde a la metodología desarrollada por el FMO (Finance for Development, Pautas de gestión social y ambiental para instituciones de microfinanzas, 2009), muestra que en gran medida, dichas actividades tienen riesgo bajo de presentar posibles/probables problemas ambientales. Estos factores son considerados en el desempeño del Banco para, por un lado promover buenas prácticas ambientales y sociales y por otro, fortalecer nuestro sistema de gestión social y ambiental que pueda administrar los riesgos potenciales relacionados a actividades específicas.

Las perspectivas climáticas, si bien son conservadoras para el siguiente periodo, se espera sean muy favorables para la actividad agrícola y ganadera. Tales perspectivas se resumen en las proyecciones del PIB cuyas últimas estimaciones tienden a la *convergencia hacia el potencial* y giran en torno al 11%. Sin embargo, los organismos gubernamentales dan cuenta de una probable inestabilidad y menor previsibilidad (el niño, la niña) en relación a las condiciones climáticas en los próximos meses, por lo que recomiendan a los productores tomar acciones adicionales (micro seguro agrícola, financiamiento para adaptación al cambio climático).

6.6- Riesgos de la industria bancaria:

El sistema financiero nacional no escapa a la interconectividad de y relacionamiento con el sistema financiero global, sin embargo a julio de 2013 en su conjunto el sistema financiero paraguayo continuó incrementando el nivel de intermediación financiera (depósitos y créditos) con el sector privado.

Las políticas de inclusión y profundización financiera son las que irán determinando los riesgos a asumir por la industria bancaria en el país. En estos aspectos, el Paraguay se ubica en el centro de la medición con la resto de América Latina.

Por otro lado, las pruebas de tensión realizadas sobre el sistema financiero indicaron un nivel adecuado de solvencia a nivel agregado (16,6%, siendo el exigido 12%) y cabe mencionar que las provisiones por créditos irregulares son ligeramente menores en sistema financiero paraguayo al resto de América Latina.

6.7- Riesgos propios de la empresa:

Visión Banco S.A.E.C.A. mantiene una política de riesgos conservadora fijando límites que son monitoreados permanentemente.

El banco busca sostener un nivel de solvencia ligeramente superior a lo exigido por la regulación garantizando un crecimiento sostenido, tiene una política prudente de provisiones, índices de morosidad de coherentes con el mercado objetivo del Banco, e indicadores de liquidez y activos realizables por encima del promedio bancario. Presenta también una baja exposición a riesgos de tipo de cambio y una exposición moderada a las tasas de interés.


HUMBERTO CAMPERCHOLI
Director



LUIS A. MALDONADO
Presidente

Pag.45

Prospecto del Programa de Emisión Global G2 de Bonos Subordinados de Visión Banco SAECA

Desde 2011, la Unidad de Riesgos ha estado fortaleciéndose con el objetivo de contribuir a una gestión sólida y adecuada de los riesgos asumidos, incorporando las funciones de Riesgo Operacional, Prevención de Fraudes, y Riesgo de Cartera con anterioridad a cualquier exigencia regulatoria.

HECHOS RELEVANTES: No se registran hechos relevantes.



HUMBERTO CAMPERCHIOLI
Director

LUIS A. MALDONADO
Presidente

Pag.46

Prospecto del Programa de Emisión Global G2 de Bonos Subordinados de Visión Banco SAECA

