

**DATA SYSTEMS**  
**Sociedad Anónima**  
**Emisora de Capital Abierto**

**Estados Contables al**  
**30 de Setiembre del 2022 y 2021**

Fecha Presentación: 30/09/2022

	INDICE	REF.
<b>Informacion General</b>		
	Descripción de la naturaleza y del negocio de la Sociedad	<u>Nota 1</u>
	Resumen de las principales políticas contables	<u>Nota 2</u>
<b>Balance General</b>		
	Efectivo y equivalente de efectivo	BG <u>Nota 3</u>
	Inversiones temporales	<u>Nota 4</u>
	Cuentas por cobrar comerciales	<u>Nota 5</u>
	Otros créditos	<u>Nota 6</u>
	Cuentas por cobrar comerciales	<u>Nota 5</u>
	Inventarios	<u>Nota 7</u>
	Inversión en asociadas	<u>Nota 8</u>
	Propiedades, planta y equipo y Bienes para Leasing	<u>Nota 9</u>
	Activos disponibles para la venta	<u>Nota 10</u>
	Activos intangibles	<u>Nota 11</u>
	Goodwill	<u>Nota 12</u>
	Cuentas por pagar comerciales	<u>Nota 13</u>
	Préstamos a corto plazo	<u>Nota 14</u>
	Porción corriente de la deuda a largo plazo	<u>Nota 15</u>
	Remuneraciones y cargas sociales a pagar	<u>Nota 16</u>
	Impuestos a pagar	<u>Nota 17</u>
	Provisiones	<u>Nota 18</u>
	Otros pasivos corrientes	<u>Nota 19</u>
	Préstamos a largo plazo	<u>Nota 14</u>
	Otros pasivos no corrientes	<u>Nota 19</u>
	Capital integrado	<u>Nota 20</u>
	Reserva de revalúo	<u>Nota 21</u>
	Reserva legal	<u>Nota 21</u>
	Reservas estatutarias	<u>Nota 21</u>
	Reservas facultativas	<u>Nota 21</u>
	Diferencia transitoria por conversión	<u>Nota 22</u>
	Resultados acumulados	<u>Nota 23</u>
	Interés minoritario	<u>Nota 24</u>
<b>Estado de Resultados</b>		
	Ventas	ER <u>Nota 25</u>
	Costo de ventas	<u>Nota 26</u>
	Gastos de ventas	<u>Nota 27</u>
	Gastos administrativos	<u>Nota 27</u>
	Otros ingresos y gastos operativos	<u>Nota 28</u>
	Ingresos financieros - neto	<u>Nota 29</u>
	Gastos financieros - neto	<u>Nota 29</u>
	Resultado de inversiones en asociadas	<u>Nota 30</u>
	Resultado participación minoritaria	<u>Nota 31</u>
	Impuesto a la renta	<u>Nota 32</u>
	Resultado extraordinario neto de impuesto a la renta	<u>Nota 33</u>
	Resultado sobre actividades discontinuadas neto de impuesto a la renta	<u>Nota 34</u>
	Utilidad/(Pérdida) neta del año	<u>Nota 35</u>
	Utilidad neta por acción ordinaria	<u>Nota 35</u>
<b>Estado de Evolución del Patrimonio Neto</b>		
<b>Estado de Flujos de Efectivo</b>		
<b>Otras Notas de los Estados Financieros</b>		
	Activos gravados	<u>Nota 36</u>
	Contingencias y compromisos	<u>Nota 37</u>
	Impuesto diferido	<u>Nota 38</u>
	Hechos posteriores	<u>Nota 39</u>
	Saldos y transacciones con partes relacionadas	<u>Nota 40</u>
	Cuentas de Contingencias y de Orden	<u>Nota 41</u>

**BALANCE GENERAL**  
**Al 30 de Septiembre de 2022**  
 (En miles de guaraníes)

	Nota	2022	2021
<b>ACTIVOS</b>			
<b>Activos Corrientes</b> (X)			
Efectivo y equivalente de efectivo	3	18.024.024	19.794.584
Inversiones temporales	4	-	-
Cuentas por cobrar comerciales	5	20.106.997	20.739.573
Otros créditos	6	9.779.745	7.218.295
Inventarios	7	14.578.847	11.666.040
<b>Total activos corrientes</b>		<b>62.489.613</b>	<b>59.418.492</b>
<b>Activos no Corrientes</b>			
Otros créditos	6	1.000.418	-
Cuentas por cobrar comerciales	5	6.270.324	4.292.710
Inversión en asociadas	8	-	-
Propiedades, planta y equipo y Bienes Leasing - neto	9	14.579.000	12.407.837
Activos disponibles para la venta	10	-	-
Activos intangibles	11	607.109	487.391
Goodwill	12	-	-
<b>Total activos no corrientes</b>		<b>22.456.851</b>	<b>17.187.938</b>
<b>Total Activos</b>		<b>84.946.464</b>	<b>76.606.430</b>
<b>PASIVOS Y PATRIMONIO NETO</b>			
<b>Pasivos corrientes</b>			
Cuentas por pagar comerciales	13	6.701.088	8.539.908
Préstamos a corto plazo	14	-	-
Porción corriente de la deuda a largo plazo	15	2.270.272	2.573.451
Remuneraciones y cargas sociales a pagar	16	241.717	209.819
Impuestos a pagar	17	43.103	18.564
Provisiones	18	2.848.028	1.288.323
Otros pasivos corrientes	19	12.799.539	13.976.116
<b>Total Pasivos Corrientes</b>		<b>24.903.746</b>	<b>26.606.181</b>
<b>Pasivos no corrientes</b>			
Préstamos a largo plazo	14	-	-
Otros pasivos no corrientes	19	8.705.324	4.392.710
<b>Total pasivos no corrientes</b>		<b>8.705.324</b>	<b>4.392.710</b>
<b>Total Pasivos</b>		<b>33.609.070</b>	<b>30.998.891</b>
<b>Patrimonio Neto</b>			
Capital integrado	20	37.016.624	31.516.624
Reserva de revalúo	21	5.789.777	5.789.777
Reserva legal	21	2.990.478	2.549.918
Reservas estatutarias	21	-	-
Reservas facultativas	21	1.080.000	900.000
Diferencia transitoria por conversión	22	-	-
Resultados acumulados	23	4.460.515	4.851.220
Subtotal		51.337.394	45.607.539
Interés minoritario	24	-	-
<b>Total Patrimonio Neto</b>		<b>51.337.394</b>	<b>45.607.539</b>
<b>Total Pasivos y Patrimonio Neto</b>		<b>84.946.464</b>	<b>76.606.430</b>
<b>CUENTAS DE CONTINGENCIAS Y DE ORDEN</b>			
<b>DEUDORAS/ACREEDORAS</b>			
Garantías Otorgadas/Otorgantes de Garantías	41	2.800.629	2.732.871
Obligaciones Emitidas/Acreedores por Obligaciones Emitidas	41	-	42.288
<b>Total de Cuentas de Contingencias y de Orden</b>		<b>2.800.629</b>	<b>2.775.158</b>

(X) = Ciertas cifras han sido reclasificadas, a efectos comparativos.  
 Las notas que se acompañan forman parte integrante de estos estados.



**ESTADO DE RESULTADOS**  
**Al 30 de Septiembre de 2022**  
 Comparativo con igual período del año anterior  
 (En miles de guaraníes)

	Nota	2022	2021
Ventas	<u>25</u>	60.677.931	47.120.785
Costo de ventas	<u>26</u>	-43.784.701	-33.098.392
Utilidad bruta		<b>16.913.230</b>	<b>14.022.393</b>
Gastos de ventas	<u>27</u>	6.642.461	5.250.719
Gastos administrativos	<u>27</u>	4.598.798	3.907.912
Otros ingresos y gastos operativos	<u>28</u>	-91.103	-40.177
<b>Resultado operativo</b>		<b>11.150.156</b>	<b>9.118.454</b>
Ingresos financieros - neto	<u>29</u>	-324.707	0
Gastos financieros - neto	<u>29</u>	156.699	289.901
<b>Subtotal</b>		<b>-168.008</b>	<b>289.901</b>
Resultado de inversiones en asociadas	<u>30</u>	0	0
<b>Resultados ordinarios antes de impuesto a la renta y participación minoritaria</b>		<b>-168.008</b>	<b>289.901</b>
Resultado participación minoritaria	<u>31</u>	0	0
<b>Resultado ordinario antes del impuesto a la renta</b>		<b>5.931.083</b>	<b>4.614.038</b>
Impuesto a la renta	<u>32</u>	-1.707.749	0
<b>Resultado neto de actividades ordinarias</b>		<b>4.223.333</b>	<b>4.614.038</b>
Resultado extraordinario neto de impuesto a la renta	<u>33</u>	0	0
Resultado sobre actividades discontinuadas neto de impuesto a la renta	<u>34</u>	0	0
<b>Utilidad/(Pérdida) neta del año</b>		<b>4.223.333</b>	<b>4.614.038</b>
Utilidad neta por acción ordinaria	<u>35</u>	15.842	17.089

Las notas que se acompañan forman parte integrante de estos estados.

  
 Lic. M. SILMA BARRETO L.  
 CONTADORA  
 R.U.C. N° 648454-9

  
**CELSO A. MOREIRA L.**  
 Síndico Titular

  
 Sergio G. Pérez B.  
 Director  
**datasystems**  
 SAECA



**ESTADO DE EVOLUCIÓN DEL PATRIMONIO NETO**  
**Al 30 de Septiembre de 2022**  
 Comparativo con igual período del año anterior  
 (En miles de guaraníes)

Descripción	Aporte de los propietarios		Reserva de revalorización	Reserva de revalorización técnico	Ganancias reservadas		Total
	Capital suscrito e integrado	Primas de emisión			Reserva legal	Reserva facultativa	
Saldo al 30 de septiembre de 2020	27.000.024	18.600	5.789.777		2.247.855	2.247.855	36.601.354
Cambio en política contable (Nota 1)							
Saldo reestructurado	27.000.024	18.600	5.789.777		2.247.855	2.247.855	36.601.354
Distribución de dividendos s/Acta de Asambleas Ordinaria N°... de fecha...							
Pago de Dividendos / Dividendos a Pagar							
Constitución de Reserva Legal					302.063		
Aportes para Futuras Integraciones	4.500.000						
Constitución de Créditos para Incobrables							
Constitución de Provisiones por Obsolescencias							
Constitución de Reservas, Indemnizaciones para Despidos							
Ajuste por revalorización							
Resultado del año							
Reducción del capital social s/Acta de Asambleas General Ordinaria N°... de fecha...							
Integración del capital social							
Resultado del año							
Revalorización de activos fijos							
Resultado del año							
Resultado del año							
Saldo al 30 de Septiembre de 2021	31.500.024	18.600	5.789.777		2.549.918	900.000	40.967.339
Integración del capital social							
Distribución de dividendos s/Acta de Asamblea General Ordinaria N°... de fecha... según detalle:							
Pago de Dividendos / Dividendos a Pagar							
Constitución de Reserva Legal					440.560		
Aportes para Futuras Integraciones	5.500.000						
Constitución de Créditos para Incobrables							
Constitución de Provisiones por Obsolescencias							
Constitución de Reservas, Indemnizaciones para Despidos							
Ajuste por revalorización						180.000	
Resultado complementario del año/período 2021							
Saldo preliminar	37.000.024	18.600	5.789.777		2.990.478	1.080.000	47.114.091
Revalorización de activos fijos							
Resultado del año							
Resultado del año							
Saldo al 30 de Septiembre de 2022	37.000.024	18.600	5.789.777		2.990.478	1.080.000	51.337.394

*Sergio G. Pérez B.*  
 Director  
 datasytems SA ECA

*Celso A. Moreira L.*

**CELSO A. MOREIRA L.**  
 Sindico Titular

*Silma Barreto*  
**Lic. M. SILMA BARRETO**  
 CONTADORÁ  
 R.U.C. N° 648454...



DATA SYSTEMS S. A. E. C. A.

**ESTADO DE FLUJOS DE EFECTIVO (Método directo)**  
**Al 30 de Septiembre de 2022**  
 Comparativo con igual periodo del año anterior  
 (En miles de guaraníes)

	2022	2021
<b>FLUJO DE EFECTIVO DE ACTIVIDADES OPERATIVAS</b>		
Cobranzas efectuadas a clientes	64.902.204	58.319.352
Pagos efectuados a proveedores y empleados	-62.598.818	-44.944.319
Efectivo generado por las operaciones	0	0
Intereses pagados	0	0
Otros ingresos y (egresos) - neto	2.508	1.344
Pagos de impuesto a la renta	-1.707.749	0
<b>Flujo neto de efectivo de actividades operativas</b>	<b>598.145</b>	<b>13.376.377</b>
<b>FLUJO DE EFECTIVO DE ACTIVIDADES DE INVERSIÓN</b>		
Adquisición de bienes de uso	(2.082.570)	(391.962)
Ventas de bienes de uso	0	0
Intereses cobrados sobre inversiones	0	0
Aquisición de inversiones	0	0
<b>Flujo neto de efectivo de actividades de inversión</b>	<b>(2.082.570)</b>	<b>(391.962)</b>
<b>FLUJO DE EFECTIVO DE ACTIVIDADES DE FINANCIACIÓN</b>		
(Disminución) Incremento de préstamos		
(Disminución) Incremento de Bonos	(500.000)	(500.000)
Aportes de capital recibidos	0	0
Dividendos pagados	(2.190.634)	(1.239.206)
Otros Egresos Financieros	(164.019)	(265.887)
<b>Flujo neto de efectivo de actividades de financiamiento</b>	<b>(2.854.653)</b>	<b>(2.005.093)</b>
<i>(Disminución) Incremento neto de efectivo</i>	<i>(4.339.078)</i>	<i>10.979.321</i>
<i>Efecto estimado de la diferencia de cambio sobre el saldo de efectivo</i>	<i>0</i>	<i>0</i>
<i>Efectivo al principio del año</i>	<i>22.363.102</i>	<i>8.815.263</i>
<b>Efectivo al final del periodo</b>	<b>18.024.024</b>	<b>19.794.584</b>

Las notas que se acompañan forman parte integrante de estos estados.

**Lic. M. SILMA BARRETO L.**  
**CONTADORA**  
 R.U.C. N° 648454-9

**CELSO A. MOREIRA L.**  
 Síndico Titular

**Sergio G. Pérez B.**  
 Director  
**datasystems**  
 SAECA



**NOTAS A LOS ESTADOS FINANCIEROS CORRESPONDIENTES AL PERIODO TERMINADO** Al 30 de Septiembre de 2022  
**Presentadas en forma comparativa con el periodo terminado** Al 30 de Septiembre de 2021

**NOTA 1 – DESCRIPCIÓN DE LA NATURALEZA Y DEL NEGOCIO DE LA COMPAÑÍA**

La empresa fue constituida bajo la forma jurídica de Sociedad Anónima, según las leyes vigentes en Paraguay, el 18 de setiembre de 1979, con una duración de 99 años. Tiene por objeto dedicarse por cuenta propia o ajena, o asociada a terceros, dentro o fuera del país, a la importación, exportación y representación de todo tipo de productos y todo lo relacionado con el procesamiento de datos, análisis y diseños de sistema, automatización de procesamiento en tiempo real, programación de computadoras electrónicas y en general, elaboración de sistema de información, aplicación de técnicas matemáticas, cálculos estadísticos, control estadísticos de la calidad, modelos matemáticos.

En octubre de 1995, la Sociedad solicitó a la Comisión Nacional de Valores, acogerse a los beneficios otorgados por la Ley N° 548 del 21 de abril de 1994, a los efectos de cotizar sus acciones en el mercado de la Bolsa de Valores de Asunción. La Sociedad obtuvo, mediante la Resolución N° 194/95 de la Comisión Nacional de Valores la calificación de Sociedad Emisora de Capital Abierto. La referida Ley fue derogada por la Ley N° 1.284/98 - "MERCADO DE VALORES" y está a su vez por la Ley N° 5.810/17 - "MERCADO DE VALORES" del 18 de julio del 2017. Dicha norma es la que regula actualmente la oferta pública de valores y sus emisores, entre otros.

Lic. M. SILMA BARRETO L.  
CONTADORA  
R.U.C. N° 648454-9

CELSO A. MOREIRA L.  
Síndico Titular

Sergio C. Pérez B.  
Director  
datasystems  
SAECA



## NOTA 2 - RESUMEN DE LAS PRINCIPALES POLÍTICAS CONTABLES

Resumen de las principales políticas contables: a modo referencial, se incluyen las siguientes revelaciones de políticas contables en estados financieros de uso general que podrá ser tenida en consideración por las sociedades emisoras para la preparación de este capítulo de los estados financieros:

### a. Bases de contabilización (Según NIF Bases de preparación de los Estados Financieros)

Los estados financieros se han preparado siguiendo los criterios de las Normas de Información Financiera (NIF) emitidas por el Consejo de Contadores Públicos del Paraguay sobre la base de costos históricos, excepto para el caso de activos y pasivos en moneda extranjera y las propiedades, planta y equipo según se explica en los puntos c) y h), y no reconocen en forma integral los efectos de la inflación sobre la situación patrimonial y financiera de la sociedad, sobre los resultados de sus operaciones y los flujos de efectivo, en atención a que la corrección monetaria no constituye una práctica contable obligatoria en el Paraguay. También la Sociedad aplica para la preparación de sus estados financieros las reglamentaciones vigentes de la Administración Tributaria.

En línea con las Normas de Información Financiera (NIF) emitidas por el Consejo de Contadores Públicos del Paraguay, la Sociedad expone las bases de preparación y aplicación de los Estados Financieros que a continuación se detalla:

#### a1. Declaración de cumplimiento:

Los presentes Estados Financieros por el Ejercicio fiscal terminado el 30 de septiembre del 2022 que se presentan en forma comparativa con los Estados Financieros del Ejercicio fiscal terminado el 30 de septiembre del 2021, han sido preparados de conformidad con las Normas Internacionales de Información Financiera (NIF), emitidas por el Consejo de Contadores Públicos del Paraguay.

#### a2. Formatos de los Estados Financieros:

El Ejercicio fiscal de la Sociedad comienza el 1 de enero y finaliza el 31 de diciembre de cada año.

La exposición de los Estados Financieros adoptada es consistente con la NIIF 1 - Adopción de las Normas Internacionales de Información Financiera. En particular, con:

\* Los Estados de Situación Patrimonial fueron preparados clasificando los Activos y Pasivos con el criterio "corriente y no corriente". Los Activos y Pasivos corrientes son aquellos que se espera sean realizados dentro de los 12 meses posteriores al cierre del ejercicio.

\* Los Estados de Resultados, Los ingresos y egresos son reconocidos en función de su devengamiento.

\* Los Estados de Resultados comprenden la utilidad (ó pérdida) del ejercicio incluida en los Estados de Resultados.

\* Los Estados de Evolución del Patrimonio Neto fueron preparados mostrando por separado la utilidad (pérdida) del ejercicio.

\* Los Estados de Flujo de Efectivo fueron preparados empleando el "método directo" para conciliar el resultado del ejercicio con el flujo de efectivo generado por las operaciones, tal como lo establece la NIC 7.

### b. Uso de estimaciones contables

La preparación de los presentes estados financieros requiere que la Gerencia de la sociedad realice estimaciones y evaluaciones que afectan el monto de los activos y pasivos registrados y contingentes, como así también los ingresos y egresos registrados en el periodo. Los resultados reales futuros pueden diferir de las estimaciones y evaluaciones realizadas a la fecha de preparación de los presentes estados financieros.

### c. Moneda extranjera

Los activos y pasivos en moneda extranjera se valúan a los tipos de cambio vigentes a la fecha de cierre del periodo.

Las diferencias de cambio originadas por fluctuaciones en los tipos de cambio producidos entre las fechas de conciliación de las operaciones y su liquidación o valuación al cierre del ejercicio, son reconocidas en resultados.

	2022				2021			
	Indicar moneda	ISO 4217	Miles de G.	T* C* 1 US\$	Indicar moneda	ISO 4217	Miles de G.	T* C* 1 US\$
Activos	3.946,26	USD	27.934.981	7.078,83	4.142,49	USD	28.565.772	6.895,80
Pasivos	2.379,37	USD	16.855.861	7.084,17	1.907,30	USD	13.168.601	6.904,32
Posición neta	<u>1.566,89</u>	USD	<u>11.079.120</u>		<u>2.235,19</u>	USD	<u>15.397.171</u>	

A la fecha de emisión de estos estados financieros, el tipo de cambio de la moneda extranjera en US\$ no varió sustancialmente con respecto al vigente al 30 de septiembre del 2022.

### d. Efectivo y equivalentes de efectivo

Se considerarán dentro del concepto de efectivo los saldos en efectivo, disponibilidades en cuentas bancarias y toda inversión de muy alta liquidez, con vencimiento originalmente pactado no superior a tres meses.

### e. Previsión para cuentas de dudoso cobro/incobrables

Las provisiones para cuentas de dudoso cobro se determinan al cierre de cada ejercicio y/o periódicamente sobre la base del estudio de la cartera de créditos realizado con el objeto de determinar la porción no recuperable de las cuentas a cobrar. Las provisiones para cuentas de dudoso cobro se determinan periódicamente y se muestra en Nota 5 de estos estados financieros.

### f. Inventarios

Las existencias se valúan al menor entre su costo de adquisición o de producción y su valor neto de realización (NIF 12, párrafo 8). Para determinar el consumo (baja de inventarios) se aplican la fórmula de costo de PPP (Precio Promedio Ponderado). NIIF 12, párrafos 16 al 20. Ver Nota 7

### g. Provisiones para desvalorización y deterioro de inventarios

Las provisiones para desvalorización y deterioro de inventarios han sido estimadas tomando como base la valorización del stock deteriorado existente al cierre del ejercicio o de cada periodo informado. Ver Nota 7

Lic. M. SILMA BARRETO L.  
CONTADORA  
R.U.C. N° 648454-9

CELSO A. MOREIRA L.  
Síndico Titular

Sergio G. Pérez B.  
Director  
datasystems  
SAECA



## h. Propiedades, planta y equipo y Bienes en leasing

Las propiedades, planta y equipo incorporados hasta el 30 de septiembre del 2022 y 2021 se exponen a su costo de adquisición histórico, los cuales serán depreciados al cierre de cada ejercicio, de acuerdo con sus años de vida útil menos el porcentaje de valor residual para cada tipo de bien establecido en el Decreto N° 3.182 y su Anexo del 30 de diciembre de 2019. Sin embargo, los activos fijos incorporados hasta el 31 de diciembre del 2019 se encuentran a su costo de adquisición ajustado por el coeficiente de revalorado emitido por la Autoridad Tributaria, menos la correspondiente depreciación acumulada. Los bienes para leasing incorporados hasta el 30 de septiembre del 2022 y 2021 se exponen a su costo de adquisición histórico, los cuales serán amortizados al mes siguiente de su alta, de acuerdo con sus años de vida útil menos el porcentaje de valor residual para cada tipo de bien establecido en el Decreto N° 3.182 y su Anexo del 30 de diciembre de 2019. Sin embargo, los bienes leasing incorporados hasta el 31 de diciembre del 2019 se encuentran a su costo de adquisición reexpresado menos la correspondiente amortización acumulada, a partir del mes siguiente de su alta, de acuerdo con sus años de vida útil menos el porcentaje de valor residual para cada tipo de bien establecido en el Decreto N° 3.182 y su Anexo del 30 de diciembre de 2019. El incremento neto por la re-expresión de dichos bienes hasta el cierre del 31 de diciembre del 2019 se acreditó a la respectiva reserva patrimonial, cuyo saldo puede ser utilizado únicamente para aumentar el capital.

El costo de las mejoras que extienden la vida útil de los bienes o aumentan su capacidad productiva es imputado a las cuentas respectivas del activo. Los gastos de mantenimiento son cargados a resultados.

La depreciación de los bienes registrados en Propiedades, planta y equipo es calculada por el método de línea recta, saldo decreciente, a partir del año siguiente de su alta, dejando el valor residual para cada tipo de bien establecido en el Decreto N° 3.182 y su Anexo del 30 de diciembre de 2019. La amortización de los bienes en leasing es calculada por el método de línea recta, saldo decreciente, a partir del mes siguiente de su alta, dejando el valor residual establecido en el Decreto N° 3.182 y su Anexo del 30 de diciembre de 2019. Ver Nota 9.

En fecha 15 de julio de 2011 por Acta de Directorio N° 133 se resolvió contratar la ampliación de una línea de crédito en Itaú Paraguay S. A. de USD 320 (en miles). Dicha línea de crédito está garantizada con la hipoteca de las fincas N° 14.906 y 8.660 del Distrito de San Roque, con Cuentas Corrientes N° 12.0327.03/27/28, que forman un solo cuerpo y están ubicadas en las calles Avda. Perú N° 1055 y Avda. Artigas. En el mencionado inmueble se encuentran ubicadas las oficinas principales de la Sociedad.

## i. Operaciones de leasing

A partir de la promulgación de la Ley N° 1295/98 de Locación, Arrendamiento o Leasing Financiero o Mercantil, las operaciones de leasing son contabilizadas como leasing operativo y no como leasing financiero.

## j. Intangibles

Los intangibles se exponen a su costo incurrido menos las correspondientes amortizaciones acumuladas al cierre del año o del periodo informado.

Las amortizaciones son calculadas por el método de línea recta, a partir del año siguiente de su alta. Ver Nota 11.

Este rubro incluye costos incurridos por la sociedad relacionados con ingresos futuros.

## k. Porción Corriente de la deuda a largo plazo y Otros pasivos no corrientes: Bonos Suscritos

La emisión de bonos, en Dólares Americanos y en Guaraníes, es realizada por la Empresa en su carácter de Sociedad Emisora de Capital Abierto debidamente habilitada para ello, previa aprobación de cada emisión por parte del Directorio de la Comisión Nacional de Valores (CNV) y del Directorio de la Bolsa de Valores y Productos de Asunción Sociedad Anónima (BVPABA) por medio de Resoluciones de autorización, bajo la modalidad de títulos de deuda, siendo su objetivo la captación de fondos destinados para capital operativo. Los bonos son negociados en las ruedas de la BVPABA, a través de las Casas de Bolsa habilitadas al efecto.

## l. Reconocimiento de ingresos y egresos

Los ingresos y egresos son reconocidos en función de su devengamiento.

## m. Impuesto a la renta empresarial (I.R.E.) e Impuesto diferido

El impuesto a la renta que se carga a los resultados del año se basa en la utilidad contable antes de este concepto, ajustada por las partidas que la ley incluye o excluye para la determinación de la utilidad gravable a la que se aplica la tasa legal vigente del impuesto y por el reconocimiento del cargo o el ingreso originado por la aplicación del impuesto diferido, si lo hubiere.

Al 30 de septiembre del 2022 se ha contabilizado en concepto de provisión de I.R.E. Gs. 1.707.748 (en miles) y monto alguno al 30 de Septiembre del 2021. Ver Estado de Resultados.

La Sociedad contabiliza el impuesto a la renta por el método de lo diferido, método del pasivo. El mencionado método establece la determinación de activos o pasivos

impositivos diferidos netos basados en las diferencias temporales y temporarias, con cargo a la línea impuestos a la renta del Estado de resultados.

Atendiendo que no se han suscitado en el Periodo Fiscal al 30 de septiembre del 2022 ninguna de las diferencias mencionadas, no se ha constituido al 30 de septiembre del 2022 monto alguno en concepto de impuesto diferido. Ver Estado de Resultados y Nota 38.

## n. Otros pasivos no corrientes: Previsión para despidos y Reservas facultativas: Reserva para indemnizaciones

Las indemnizaciones por despido serán aplicadas contra la Previsión para despidos y/o Reserva para indemnizaciones al momento de su pago.

Lic. M. SILMA BARRETO L.  
CONTADORA  
R.U.C. N° 648454-9

CELSO A. MOREIRA L.  
Síndico Titular

Sergio G. Pérez B.  
Director  
datasystems  
SAECA



DATA SYSTEMS S. A. E. C. A.

Obs.: Revelar situación en el caso de contar con disponibilidad restringida

BG

### NOTA 3 - EFECTIVO Y EQUIVALENTE DE EFECTIVO

En miles de guaraníes

La composición de la cuenta es la siguiente:

Concepto	2022	2021
Caja	13.116	8.079
Recaudaciones a depositar	42.479	25.869
Bancos Locales - Moneda local Guaraníes	4.529.024	3.150.420
Bancos Locales - Moneda extranjera Dólares	13.439.405	16.610.215
Bancos Locales - Moneda extranjera otros		
Bancos en el Extranjero - Moneda extranjera Dólares (nuevas cuentas a incluir)		
<b>Total</b>	<b>18.024.024</b>	<b>19.794.584</b>

Lidia M. SILMA BARRETO L.  
CONTADORA  
I.U.C. N° 648454-9

CELSO A. MOREIRA L.  
Síndico Titular

Sergio G. Pérez B.  
Director  
datasystems  
SAECA



**NOTA 4 - INVERSIONES TEMPORALES**

La composición de la cuenta es la siguiente:

Concepto	En miles de guaraníes	
	2022	2021
Inversiones en Títulos del Sistema Financiero Local - Moneda Local Guaraníes		
Inversiones en Títulos del Sistema Financiero Local - Moneda Extranjera Dólares		
Inversiones en Títulos del Sistema Financiero Local - Moneda Extranjera otros		
Inversiones en Mercado Bursatil Local - Moneda Local Guaraníes		
Inversiones en Mercado Bursatil Local - Moneda Extranjera Dólares		
Inversiones en Mercado Bursatil Extranjera - Moneda Extranjera Dólares		
Inversiones en Mercado Bursatil Extranjera - Moneda Extranjera otros		
Otras inversiones - Moneda Local Guaraníes		
Otras inversiones - Moneda Extranjera Dólares		
<b>Total</b>		

**NO APLICABLE.**

**Lic. M. SILMA BARRETO L.**  
CONTADORA  
I. U. C. N° 648454-9

**CELSO A. MOREIRA L.**  
Síndico Titular

**Sergio G. Pérez B.**  
Director  
**datasystems**  
SAECA



**DATA SYSTEMS S. A. E. C. A.**

Detalle Cartera vencida y no vencida por clientes locales, extranjeros y partes relacionadas

Se indicarán en este rubro todos los créditos a favor de la empresa provenientes de las ventas de Mercaderías y/o servicios (atendiendo a la actividades ordinarias de la empresa), separando las ventas locales en moneda nacional y/o extranjera de las ventas fuera del país en moneda nacional y/o extranjera

**NOTA 5 - CUENTAS POR COBRAR COMERCIALES**

Las cuentas a cobrar comerciales a corto plazo se integran como sigue:

		En miles de guaraníes	
		2022	2021
Deudores por ventas locales: Clientes+Clientes Leasing	Moneda Local Guaraníes		
Deudores por ventas locales	Moneda Extranjera Dólares	22.582.128	24.088.058
Deudores por ventas locales	Moneda Extranjera otros		
Deudores por ventas en el exterior	Moneda Local Guaraníes		
Deudores por ventas en el exterior	Moneda Extranjera Dólares		
Deudores por ventas en el exterior	Moneda Extranjera otros		
Deudores - Entidad relacionada	Moneda Local Guaraníes		
Deudores - Entidad relacionada	Moneda Extranjera Dólares		
Deudores - Entidad relacionada	Moneda Extranjera otros		
Cheques adelantados recibidos de clientes	Moneda Local Guaraníes	168.694	22.299
Cheques adelantados recibidos de clientes	Moneda Extranjera Dólares		
Cheques adelantados recibidos de clientes	Moneda Extranjera otros		
Cheques rechazados	Moneda Local Guaraníes		
Cheques rechazados	Moneda Extranjera Dólares		
Otros: Cobros Entre Públicos Pend. Aplicación	Moneda Local Guaraníes	44.105	72.650
Otros	Moneda Extranjera Dólares		
Otros	Moneda Extranjera otros		
Menos Provisiones		-2.687.931	-3.443.431
Total		20.106.997	20.739.573


Las cuentas a cobrar comerciales a largo plazo se integran como sigue:

		En miles de guaraníes	
		2022	2021
Deudores por ventas locales: Clientes+Clientes Leasing	Moneda Local Guaraníes		
Deudores por ventas locales	Moneda Extranjera Dólares	6.944.757	4.949.702
Deudores por ventas locales	Moneda Extranjera otros		
Deudores por ventas en el exterior	Moneda Local Guaraníes		
Deudores por ventas en el exterior	Moneda Extranjera Dólares		
Deudores por ventas en el exterior	Moneda Extranjera otros		
Deudores - Entidad relacionada	Moneda Local Guaraníes		
Deudores - Entidad relacionada	Moneda Extranjera Dólares		
Deudores - Entidad relacionada	Moneda Extranjera otros		
Cheques adelantados recibidos de clientes	Moneda Local Guaraníes		
Cheques adelantados recibidos de clientes	Moneda Extranjera Dólares		
Cheques adelantados recibidos de clientes	Moneda Extranjera otros		
Deudores en gestión judicial	Moneda Local Guaraníes		
Deudores en gestión judicial	Moneda Extranjera Dólares	60.063	66.707
Deudores en gestión judicial	Moneda Extranjera otros		
Cheques rechazados	Moneda Local Guaraníes		
Cheques rechazados	Moneda Extranjera Dólares		
Cheques rechazados	Moneda Extranjera otros		
Otros: Documentos a Cobrar	Moneda Local Guaraníes	63.294	61.657
Otros	Moneda Extranjera Dólares		
Otros	Moneda Extranjera otros		
Menos Provisiones		-797.811	-777.356
Total		6.270.324	4.299.710
Total General de Corto y Largo Plazo		26.377.321	25.039.283

89

Composición de la Cartera de créditos por ventas		30/09/2022	
Situación	Monto	% Provisiones sobre Cartera	
A. Total Cartera no Vencida	29.065.251	1 %	
B. Total Cartera Vencida	797.811	100 %	
Composición Cartera Vencida			
Normal	737.728	1 %	
En Gestión de Cobro			
En Gestión de Cobro Judicial	60.063	5 %	
Total de la Cartera de créditos (A+B)	29.863.062		
(C) Total Provisiones	(3.485.742)	12 %	
<b>TOTAL NETO DE LA CARTERA DE CREDITOS</b>	<b>26.377.320</b>		
Observaciones			
Criterios de Clasificación utilizados		De	A
Normal		1	30
En Gestión de Cobro		31	Según determinación de la Dirección
En Gestión de Cobro Judicial		61	Según determinación de la Dirección

  
**Lic. SILMA BARRETO L.**  
**CONTADORA**  
**I.U.C. N° 648454-9**

  
**CELSO A. MOBERAL.**  
**Sindico Titular**

  
**Sergio G. Pérez B.**  
**Director**  
**datasystems**  
 SAECA



DATA SYSTEMS S. A. E. C. A.

BG

**NOTA 6 - OTROS CRÉDITOS**

En miles de guaraníes


El rubro de otros créditos se compone como sigue:

**Corrientes**

Concepto	2022	2021
Anticipos a proveedores	3.046.676	1.203.927
Gastos Pagados por Adelantado	20.985	18.981
Anticipo Impuesto a la Renta	1.981.207	1.557.080
Retención Impuesto a la Renta	-	-
Retención Impuesto al Valor agregado	3.713.468	3.149.085
I.V.A. Crédito Fiscal	481.353	143.031
Debito en Suspenseo	52.152	84.370
Adelantos a Empleados	4.539	2.928
Víaticos a Rendir	45.801	44.422
Cargos Diferidos	318.341	14.718
Adelantos Varios	115.441	1.029.789
<b>Total</b>	<b>9.779.746</b>	<b>7.218.211</b>

**No corrientes**

Concepto	2022	2021
Garantía de Alquiler		
I.V.A. Crédito fiscal		
Anticipos a proveedores		
Cargos Diferidos	1.000.418	-
<b>Total</b>	<b>1.000.418</b>	<b>-</b>

  
**SILMA BARRETO L.**  
 CONTADORA  
 I.U.C. N° 648454-9

  
**CELSO A. MOREIRA L.**  
 Síndico Titular


  
**Sergio G. Pérez B.**  
 Director  
**datasystems**  
 S A E C A



## NOTA 7 – INVENTARIOS

Los bienes de cambio están compuestos de la siguiente manera:

Concepto	En miles de guaraníes	
	2022	2021
Mercaderías	19.847.362	16.835.499
Productos terminados		
Productos en proceso		
Materia prima		
Mercaderías en Camino	8.926	5.954
(-) Previsión para desvalorización y deterioro de inventario	(8.077.440)	(4.975.413)
<b>Total</b>	<b>14.878.847</b>	<b>11.866.040</b>

  
Lic. M. SILMA BARRETO L.  
CONTADORA  
I.U.C. N° 648454-9

  
CELSO A. MOREIRA L.  
Síndico Titular

  
Sergio G. Pérez B.  
Director  
datasystems  
SAECA



**INVESTICIONES EN ASOCIACIONES**

Las inversiones en sociedades donde no se ejerce control se describen a continuación

Periodo: 2022

Total Inversión: 0

e- Indicar Monto

a) Datos sobre la sociedad:

Nombre de Sociedad	RUC	Cantidad de acciones	Total Pagamento neto	Total del resultado

b) Datos sobre la inversión:

Cantidad de acciones	Participación sobre las votos (N)	Total Inversión (antes de G)	Participación sobre el Patrimonio Neto (N)	Total subvaluación patrimonial proporcional	Revisado sobre Inversiones
				0	0
				0	0
				0	0
				0	0
				0	0
				0	0

NO APLICABLE

*Silma Barreto*  
**ILMA BARRETO L.**  
**CONTADORA**  
**I.U.C. N° 648454-9**

*Celso A. Moreira*

**CELSO A. MOREIRA L.**  
**Síndico Titular**

*Sergio G. Pérez B.*  
**Sergio G. Pérez B.**  
**Director**  
**datasystems**  
 SAECA



**Obs:**

Incluir aclaraciones en los siguientes casos:

1. Cuando los bienes de uso tienen alguna restricción sobre su utilización, como por ejemplo cuando están garantizando obligaciones. En su caso también hacer referencia a la nota correspondiente.
  2. Cuando exista alguna previsión por desvalorización ("deterioro"), detallando la evolución de la misma en el transcurso del año.
  3. Si se están capitalizando intereses al costo de bienes de uso. En su caso deberá aclararse la tasa utilizada para la capitalización.
- Ver adicionalmente Norma de Información Financiera N° 11 Propiedades, planta y equipo

**NOTA 9 - PROPIEDADES, PLANTA Y EQUIPO Y BIENES PARA LEASING - NETO**

En miles de guaraníes

	Costo histórico revaluado al inicio del año	Adquisiciones	Bajas	Revalúo del año	Valor de origen revaluado al final del año	Depreciación acumulada revaluada al inicio del año	Depreciación del año	Bajas de depreciaciones acumuladas	Revalúo depreciación acumulada del año	Depreciación acumulada revaluada al final del año	Valor neto contable	
											2020	2021
Instalaciones	433.313	14.838	-	-	448.151	389.958	10.893	-	-	400.851	47.300	42.582
Rodados	472.333	83.409	-	-	555.742	279.861	45.857	-	-	325.718	230.024	200.124
Equipos de computación	2.947.280	582.477	-	-	3.529.757	2.544.069	198.000	-	-	2.742.069	787.688	448.523
Muebles y útiles	1.186.546	40.360	-	-	1.226.906	730.557	59.727	-	-	790.284	436.622	456.358
Equipos de comunicación	-	-	-	-	-	-	-	-	-	-	-	-
Máquinas y herramientas	43.614	-	-	-	43.614	24.397	-	-	-	28.709	14.905	21.021
Otros en curso	-	296.765	-	-	296.765	-	4.312	-	-	0	296.765	1.435.071
Terrenos (*)	1.491.926	-	-	-	1.491.926	-	-	-	-	0	1.491.926	1.491.926
Edificios (*)	8.215.632	1.064.720	-	-	9.280.352	1.830.860	145.444	-	-	1.976.313	7.304.039	4.523.333
Totales de Bienes de Uso	14.790.644	2.882.566	-	-	16.873.210	8.798.711	464.233	-	-	8.263.944	10.689.268	6.016.338
Bienes para Leasing	20.866.273	1.416.860	(363.074)	-	21.860.059	16.259.989	1.660.339	-	-	17.920.328	3.969.731	3.788.999
Totales	35.656.917	3.499.430	(363.074)	-	38.793.272	22.058.700	2.124.572	-	-	26.194.272	14.659.000	12.407.837

(\*) En fecha 31 de julio de 2021 por Auto de Directorio 100 133 se resolvió contratar la ampliación de una línea de crédito en Itaú Paraguay S. A. de USD 320 (en miles). Dicha línea de crédito está garantizada con la hipoteca de las fincas N° 39.996 y 8.689 del Barrio de San Roque, con Cuentas Corrientes N° 12.0327.03/27/28, que forman un solo cuerpo y están ubicados en las calles Avda. Perú N° 1055 y Avda. Artigas. En el mencionado inmueble se encuentran ubicados los oficinas principales de la Sociedad. Ver Nota 2 (b) y Nota 36.

  
Sergio G. Pérez B.  
Director  
datasystems  
SAECA



CELSO A. MOREIRA L.  
Síndico Titular

  
LILIA SILMA BARRETO L.  
CONTADORA  
I.C.C. N° 648454-9





**NOTA 10 – ACTIVOS DISPONIBLES PARA LA VENTA**

En miles de guaraníes

	2022	2021
<b>Propiedad, planta y equipo</b> (Detallar bienes de uso)		
<b>Total</b>	-	-
<b>Activos intangibles</b> (Detallar activos intangibles)		
<b>Total</b>	-	-
<b>Inversiones</b> (Detallar Inversiones)		
<b>Total</b>	-	-
<b>Total general</b>	-	-

**NO APLICABLE.-**

**LILIA SILMA BARRETO L.**  
CONTADORA  
I.U.C. N° 648454-9

**CELSO A. MOREIRA L.**  
Síndico Titular

**Sergio G. Pérez B.**  
Director  
**datasystems**  
SAECA




DATA SYSTEMS S. A. E. C. A.

BG

## NOTA 11 – ACTIVOS INTANGIBLES

Activos intangibles	En miles de guaraníes	
	2022	2021
Marcas	12.214	12.214
Menos amortización acumulada	-9.147	-7.280
Software para la venta	1.828.530	1.703.230
Software para uso	612.609	447.624
Menos amortización acumulada	-1.837.097	-1.668.397
<b>Total general</b>	<b>607.109</b>	<b>487.391</b>

  
**L. P. SILMA BARRETO L.**  
 CONTADORA  
 I. U.C. N° 648454-9

  
**CELSO A. MOREIRA L.**  
 Síndico Titular

  
**Sergio G. Pérez B.**  
 Director  
**datasystems**  
 SAECA




**NOTA 12 – GOODWILL**

Goodwill	En miles de guaraníes	
	2022	2021
Total general		

**NO DETERMINADO**



**LIC. SILMA BARRETO L.**  
CONTADORA  
R.U.C. N° 648454-9



**CELSO A. MOREIRA L.**  
Síndico Titular



**Sergio G. Pérez B.**  
Director  
**datasystems**  
S.A.E.C.A.



**NOTA 13 – CUENTAS POR PAGAR COMERCIALES**

En miles de guaraníes

Las cuentas por pagar comerciales se componen como sigue:

**Corrientes**

Proveedores - Entidades Relacionadas

Otros proveedores del exterior

Proveedores locales

Anticipos de clientes

Mercaderías a Entregar a Clientes

**Total cuentas a pagar por comerciales**

Simbología según ISO 4217	Indicación de Moneda	2022	2021
		3.519.630	4.484.575
		2.534.627	770.980
		50.285	48.801
		596.546	3.257.572
		<b>6.701.088</b>	<b>8.539.908</b>

**No Corrientes**

Proveedores - Entidades Relacionadas

Otros proveedores del exterior

Proveedores locales

*(nuevas cuentas a incluir)*

**Total cuentas a pagar por comerciales**

Simbología según ISO 4217	Indicación de Moneda	2022	2021
		-	-

**SILMA BARRETO L.**  
CONTADORA  
I. U.C. N° 648454-9

**CELSO A. MOREIRA L.**  
Síndico Titular

**Sergio G. Pérez B.**  
Director  
**datasystems**  
SAECA



**NOTA 14 - PRESTAMOS A CORTO Y LARGO PLAZO**

(a) Equivalentes al tipo de cambio referencial de la fecha de presentación  
 (b) Obligaciones garantizadas por valor de garantías.....

Corrientes	2022		2021	
	Simbolo de Moneda	Moneda	Simbolo de Moneda	Moneda
Vencimiento	Importe (miles de Gs)	Importe (miles de Gs)	Importe (miles de Gs)	Importe (miles de Gs)
2022	2021	2021	2021	2021
<b>Préstamos de Entidades Locales</b>				
Nombre de la entidad financiera				
(Incluir otras entidades)				
(Incluir programas de forma individual)				
Préstamos de Entidades en el Exterior				
Nombre de la entidad financiera				
(Incluir otros arrendos)				
Deudas bursátiles				
Intereses préstamos entidades financieras a pagar				
Intereses a pagar				
(-) Intereses a Devengar				
Intereses devueltos bursátiles a pagar				
Intereses a pagar				
(-) Intereses a Devengar				
Total		0		

No Corrientes	2022		2021	
	Simbolo de Moneda	Moneda	Simbolo de Moneda	Moneda
Vencimiento	Importe (miles de Gs)	Importe (miles de Gs)	Importe (miles de Gs)	Importe (miles de Gs)
2022	2021	2021	2021	2021
<b>Préstamos de Entidades Locales</b>				
Nombre de la entidad financiera				
(Incluir otras entidades)				
(Incluir programas de forma individual)				
Préstamos de Entidades en el Exterior				
Nombre de la entidad financiera				
(Incluir otros arrendos)				
Deudas bursátiles				
Intereses préstamos entidades financieras a pagar				
Intereses a pagar				
(-) Intereses a Devengar				
Intereses devueltos bursátiles a pagar				
Intereses a pagar				
(-) Intereses a Devengar				
Total		0		

NO APLICABLE

  
**SILMA BARRETO L.**  
 CONTADORA  
 I U.C. N° 648454-9



**CELSO A. MOREIRA L.**  
 Sindico Titular

  
**Sergio G. Pérez B.**  
 Director  
**datasystems**  
 S.A.E.C.A.



## NOTA 15 – PORCION CORRIENTE DE LA DEUDA A LARGO PLAZO

	En miles de guaraníes	
	2022	2021
<b>Porción corriente de la deuda a largo plazo</b>		
Cuentas por pagar comerciales	983.055	806.107
Préstamos bancarios		
Bonos bursátiles	0	500.000
Intereses bancarios a pagar		
Intereses bursátiles a pagar		
Intereses a Pagar	0	7.158
<i>Documentos a Pagar</i>	1.287.217	1.260.187
<b>Total general</b>	<b>2.270.272</b>	<b>2.573.451</b>

	2022	2021
<b>Al portador</b>	<b>319.059</b>	<b>311.340</b>
Serglo Perez	483.245	475.666
Carmen de Santacruz	120.533	117.617
Magdalena Cosp de Flecha	364.380	355.564
<b>Sub-Total</b>	<b>1.287.217</b>	<b>1.260.187</b>

**L. P. SILMA BARRETO L.**  
CONTADORA  
I.U.C. N° 648454-9


**CELSO A. MOREIRA L.**  
Síndico Titular

**Sergio G. Pérez B.**  
Director  
**datasystems**  
SAECA



**NOTA 16 – REMUNERACIONES Y CARGAS SOCIALES A PAGAR**

Remuneraciones y cargas sociales a pagar	En miles de guaraníes	
	2022	2021
Sueldos y otras remuneraciones a pagar	-	22.368
Aportes y retenciones a pagar	241.717	187.451
Remuneraciones al personal superior a pagar (Indicar otras cuentas)		
<b>Total</b>	<b>241.717</b>	<b>209.819</b>

  
**L. P. SILMA BARRETO L.**  
**CONTADORA**  
**I.U.C. N° 648454-9**


  
**CELSO A. MOREIRA L.**  
**Síndico Titular**

  
**Sergio G. Pérez B.**  
**Director**  
**datasystems**  
 SAECA




**NOTA 17 – IMPUESTOS A PAGAR**

Impuestos a pagar	En miles de guaraníes	
	2022	2021
Impuesto a la renta a pagar/D.G.G.C.	43.103	18.564
Otros impuestos a pagar (Indicar otros impuestos)		-
Total	43.103	18.564



Lic.ª **SILMA BARRETO L.**  
CONTADORA  
I.U.C. N° 648454-9



**CELSO A. MOREIRA L.**  
Síndico Titular



**Sergio G. Pérez B.**  
Director  
**datasystems**  
SAECA





**NOTA 18 - PROVISIONES**

Provisiones	En miles de guaraníes	
	2022	2021
Alquileres a Pagar	0	0
Servicios Básicos a Pagar	0	0
Honorarios Profesionales a Pagar	10.230	26.440
Provisión de Honorarios Profesionales a Pagar	397.724	705.962
Provisión de Cuentas a Pagar	0	722
Provisión de Remuneraciones a Pagar	63.740	71.471
Provisión de Intereses a Pagar	43.349	35.250
Provisión p/ Impuesto a la Renta	1.707.749	0
Provisión p/Aguinaldos	625.235	448.478
<b>Total</b>	<b>2.848.028</b>	<b>1.288.323</b>

  
**Lic.ª SILMA BARRETO L.**  
**CONTADORA**  
**I.U.C. N° 648454-1**

  
**CELSO A. MOREIRA L.**  
**Síndico Titular**

  
**Sergio G. Pérez B.**  
**Director**  
**datasystems**  
 SAECA




DATA SYSTEMS S. A. E. C. A.

BG

**NOTA 19 – OTROS PASIVOS CORRIENTES Y NO CORRIENTES**  
*En miles de guaraníes*

	2022	2021	2022	2021
<b>Corrientes</b>				
Retención de IVA a pagar	132.203	96.442		
Retención Impuesto a la renta a Pagar	-	-		
Impuestos diferidos	-	-		
Otros ingresos diferidos: Leasing a Realizar y Ventas a Realizar	11.655.375	11.734.262	8.605.324	4.292.710
Otros Pasivos con Entidades relacionadas	-	-	100.000	100.000
Provisiones para contingencias/Indemnizaciones y despidos	-	-	-	-
Otras Deudas	1.011.961	2.145.412	-	-
<b>Total</b>	<b>12.799.539</b>	<b>13.976.116</b>	<b>8.705.324</b>	<b>4.392.710</b>
<b>No Corrientes</b>				
Retención de IVA a pagar	-	-		
Retención Impuesto a la renta a Pagar	-	-		
Impuestos diferidos	-	-		
Otros ingresos diferidos: Leasing a Realizar y Ventas a Realizar	-	-		
Otros Pasivos con Entidades relacionadas	-	-		
Provisiones para contingencias/Indemnizaciones y despidos	-	-		
Bonos Bursátiles	-	-		
<b>Total</b>	-	-	-	-

  
**CELSO A. MOREIRA L.**  
CONTADORA  
I. U.C. N° 648454-9




**CELSO A. MOREIRA L.**  
Síndico Titular

  
**Sergio G. Pérez B.**  
Director  
**datasystems**  
S A E C A




## NOTA 20 – CAPITAL INTEGRADO

Fecha	2022	2021
Monto Capital Social		
Monto Capital Integrado	27.000.000	27.000.000
Aportes para Futuras Integraciones	10.000.024	4.500.024
Prima por Venta de Acciones	16.600	16.600
Cantidad de Acciones	270	270
Valor Nominal de Acciones	100	100
<b>Total</b>	<b>37.016.624</b>	<b>31.516.624</b>



Lic. M. SILMA BARRETO L.  
CONTADORA  
R.U.C. N° 648454-9



CELSO A. MOREIRA L.  
Sindico Titular



Sergio G. Pérez B  
Director  
datasystems  
SAECA



**NOTA 21 – RESERVAS**

En miles de guaraníes

	2022	2021
<b>a Reserva de revalúo</b>	5.789.777	5.789.777

Reserva de Revaluo constituida anualmente hasta el 31/12/2019, por Disposiciones Impositivas pertinentes emitidas al respecto por la SET del Ministerio de Hacienda.

<b>b Reserva legal</b>	2.990.478	2.549.918
------------------------	-----------	-----------

Reserva Legal constituida anualmente, según Disposiciones Legales vigentes.

**Breve Descripción**

Reserva para Indemnizaciones constituida por decisión de Asamblea General Ordinaria de Accionistas de fecha 15/06/2020 cuya finalidad es su utilización al momento de su pago, en caso de despido de personal. Ver Nota 2 n.

<b>d Reservas facultativas</b>	1.080.000	900.000
--------------------------------	-----------	---------

d.1. Reserva para Indemnizaciones	1.080.000	900.000
-----------------------------------	-----------	---------

d.2. (nuevas cuentas a incluir)

Reserva constituida por decisión de la Asamblea General Ordinaria de Accionistas.

Lic. M. SILMA BARRETO L.  
CONTADORA  
R.U.C. N° 648454-9

CELSO A. MOREIRA L.  
Síndico Titular


Sergio G. Pérez B.  
Director  
datasystems  
SAECA



**NOTA 22 – DIFERENCIA TRANSITORIA POR CONVERSION**

Diferencia transitoria por conversión	En miles de guaraníes	
	2022	2021
	0	0

**NO APLICABLE**



**Lic. M. SILMA BARRETO L.**  
CONTADORA  
R.U.C. N° 648454-9



**CELSO A. MOREIRA L.**  
Síndico Titular



**Sergio G. Pérez B.**  
Director  
**datasystems**  
SAECA



**NOTA 23 – RESULTADOS ACUMULADOS**

	En miles de guaraníes	
	2022	2021
Resultado de ejercicios anteriores	237.182	237.182
Resultado del ejercicio actual	4.223.333	4.614.038
Totales	4.460.515	4.851.220



Lic. M. SILMA BARRETO L.  
CONTADORA  
R.U.C. N° 648454-9



CELSO A. MOREIRA L.  
Síndico Titular




Sergio G. Pérez B.  
Director  
**datasystems**  
S A E C A




**NOTA 24 – INTERES MINORITARIO**

Interes Minoritario	En miles de guaraníes	
	2022	2021
	0	0

  
**Lic. M. SILMA BARRETO L.**  
CONTADORA  
R.U.C. N° 648454-9

  
**CELSO A. MOREIRA L.**  
Síndico Titular

  
**Sergio G. Pérez B.**  
Director  
**datasystems**  
S A E C A



## NOTA 25 – VENTAS

	En miles de guaraníes	
	2022	2021
<b>Ventas</b>		
<b>Ventas línea de negocio 1</b>		
<i>Local</i>		
Contado	2.539.843	1.022.519
Crédito	58.138.088	46.098.266
<i>Exterior</i>		
Contado		
Crédito		
<b>Ventas línea de negocio 2</b>		
<i>Local</i>		
Contado		
Crédito		
<i>Exterior</i>		
Contado		
Crédito		
<i>(nuevas líneas de negocio a incluir)</i>		
<b>Total</b>	<b>60.677.931</b>	<b>47.120.785</b>

  
**Lio. M. SILMA BARRETO L.**  
**CONTADORA**  
**R.U.C. N° 648454-9**

  
**CELSO A. MOREIRA L.**  
**Síndico Titular**

  
**Sergio G. Pérez B.**  
**Director**  
**datasystems**  
 SAECA





## NOTA 26 - COSTO DE VENTAS

Costo de ventas	Miles de guaraníes	
	2022	2021
<b>Línea de negocio 1</b>		
Existencia inicial del inventario	16.067.216	17.849.176
+ Compra de bienes y servicios	47.353.773	31.890.669
+ Costo de producción	0	0
- Existencia final de inventario	-19.656.288	-16.641.453
<b>Línea de negocio 2</b>		
Existencia inicial del inventario		
+ Compra de bienes y servicios		
+ Costo de producción		
- Existencia final de inventario		
<i>(nuevas líneas de negocio a incluir)</i>		
<b>Total costo de ventas</b>	<b>-43.764.701</b>	<b>-33.098.392</b>

  
**Lic. M. SILMA BARRETO L.**  
**CONTADORA**  
**I.O.C. N° 648454-9**

  
**CELSO A. MOREIRA L.**  
**Síndico Titular**

  
**Sergio G. Pérez B.**  
**Director**  
**datasystems**  
 SAECA



**NOTA 27 - GASTOS DE VENTAS Y ADMINISTRATIVOS**

(Esta nota deberá ser incluida cuando en el estado de resultados se haga mención a una cuenta de carácter general o cuyo nombre no permita una adecuada identificación de la naturaleza del gasto y su importe sea significativo)

El rubro está compuesto de la siguiente forma:

	2022		2021		Total
	Gastos de Ventas	Gastos Administrativos	Gastos de Ventas	Gastos Administrativos	
Miles de guaraníes					
Movilidad y viáticos	380.240	24.590	404.930	40.371	262.675
Gastos de alquiler	110.406	0	110.406	0	95.775
Computación, redes e internet	19.761	19.635	39.396	1.313	26.954
Gastos por servicios	0	0	0	0	0
Honorarios profesionales de Gerencia y Gestión	540.000	540.000	540.000	517.500	517.500
Remuneración del Síndico	10.760	10.760	10.760	9.921	9.921
Honorarios por Servicios Contables	30.000	30.000	30.000	52.157	52.157
Honorarios Auditoría Externa	24.091	24.091	24.091	23.864	23.864
Honorarios profesionales y asesoramiento	264.102	264.102	264.102	312.144	312.144
Investigación de mercado	0	0	0	0	0
Impuestos, Patentes y Tasas	95.483	95.483	95.483	73.345	73.345
Gastos de reparación y mantenimiento	191.825	191.825	191.825	110.286	110.286
Gastos del personal y capacitación	45.414	45.414	45.414	0	0
Seguros pagados	0	0	0	42.483	42.483
Otros gastos de operación	0	0	0	0	0
Remuneraciones de administradores, directores, síndicos y consejo de vigilancia	638.932	638.932	638.932	443.395	443.395
Sueldos y Jantales	1.170.125	1.170.125	1.170.125	1.017.348	1.017.348
Aguinaldos	546.057	103.279	649.335	86.397	493.693
Vacaciones e Indemnizaciones	471.672	86.219	557.890	293.136	343.179
Bonificación Familiar	15.549	15.549	15.549	9.904	9.904
Contribuciones Sociales: Aporte Patronal	207.297	207.297	207.297	176.585	176.585
Regalías y Honorarios por servicios técnicos y personales	1.668.296	1.668.296	1.668.296	1.790.599	1.790.599
Gastos de Publicidad y Propaganda	293.744	293.744	293.744	76.920	76.920
Gastos de Litigación	197.800	197.800	197.800	96.420	96.420
Gastos Varios / Gastos Generales	623.724	200.809	824.533	451.815	724.787
Donaciones y Contribuciones	1.150	1.150	1.150	650	650
Intereses, multas y recargos impositivos	1.310	1.310	1.310	10.209	10.209
Intereses a bancos e instituciones financieras	0	0	0	0	0
Depreciación bienes de uso	464.233	464.233	464.233	409.002	409.002
Amortización activos intangibles	0	0	0	0	0
Provisiones	0	0	0	0	0
Comisiones Pagadas	2.330.763	0	2.330.763	0	1.790.814
Impresos y útiles	0	75.617	75.617	36.338	36.338
Luz, Agua y Teléfono	0	168.138	168.138	137.005	137.005
Gastos de Transporte y Logística	0	16.437	16.437	0	0
Gastos No Deducibles	0	182.861	182.861	49.760	49.760
Gastos de Bolsa	0	19.800	19.800	22.287	22.287
I.V.A. no computable y por af. de cálculo	0	1.034	1.034	631	631
Gastos Judiciales	0	0	0	0	0
(nuevas cuentas a incluir)	0	0	0	0	0
<b>Total</b>	<b>6.642.461</b>	<b>4.598.766</b>	<b>11.241.259</b>	<b>3.907.912</b>	<b>9.158.631</b>

*Sergio G. Pérez B.*  
Director  
datasystems S.A.E.C.A.

*CELSO A. MOREIRA L.*  
Síndico Titular


*Silma Barreto L.*  
Lic. M. SILMA BARRETO L.  
CONTADORA  
I.N.C. N° 648454-9




**Nota 28 - Otros Ingresos y gastos operativos**

Miles de guaraníes

Otros Ingresos	2022	2021	Otros gastos (Detallar cuenta)	2022	2021
Ingresos Varios	-88.595	-38.833			
Intereses Bancarios	-2.508	-1.344			
<b>Total</b>	<b>-91.103</b>	<b>-40.177</b>	<b>Total</b>	<b>-</b>	<b>-</b>



Lic. M. SILMA BARRETO I.  
CONTADORA  
I.M.C. N° 648454-S



CELSO A. MOREIRA L.  
Síndico Titular



Sergio G. Pérez B.  
Director  
datasystems  
SAECA



**NOTA 29 - INGRESOS Y GASTOS FINANCIEROS NETOS**

Miles de guaraníes

Ingresos Financieros netos	2022	2021
Diferencia Cambiaria	-324.707	0
<b>Total Ingresos financieros</b>	<b>-324.707</b>	<b>-</b>

Gastos Financieros netos	2022	2021
Intereses, Comisiones y Gastos Bancarios	93.388	71.241
Intereses y Comisiones GND	35.989	117.047
Intereses sobre Bonos Emitidos	27.322	70.743
Diferencia Cambiaria	0	30.870
<b>Total gastos financieros</b>	<b>156.699</b>	<b>289.901</b>

  
**Lic. M. SILMA BARRETO L.**  
 CONTADORA  
 I.D.C. N° 648454-9

  
**CELSO A. MOREIRA L.**  
 Síndico Titular

  
**Sergio G. Pérez B.**  
 Director  
**datasystems**  
 SAECA



**Nota 30 - Resultado de inversiones en asociadas**

Miles de guaraníes


**Resultado de inversiones en asociadas**  
(Detallar cuenta)

2022

2021

Total

NO APLICABLE.-

  
Lic. M. SILMA BARRETO L.  
CONTADORA  
I.U.C. N° 648454-9

  
CELSO A. MOREIRA L.  
Síndico Titular

  
Sergio G. Pérez B.  
Director  
datasystems  
SAECA



**Nota 31 - Resultado participación minoritaria**

Miles de guaraníes


**Resultado participación minoritaria**  
(Detallar cuenta)

2022


2021

**Total**

**NO APLICABLE.-**



**Lila M. SILMA BARRETO L.**  
CONTADORA  
I.N.C. N° 648454-9



**CELSO A. MOREIRA L.**  
Síndico Titular




**Sergio G. Pérez B.**  
Director  
**datasystems**  
SAECA



## Nota 32 - IMPUESTO A LA RENTA

En miles de guaraníes

	2022	2021
Impuesto a la renta	-1.707.749	0
Provisión al 30/09/2022		
<b>Total</b>	<b>-1.707.749</b>	<b>-</b>

  
**Lic. M. SILMA BARRETO L.**  
CONTADORA  
R.U.C. N° 648454-9

  
**CELSO A. MOREIRA L.**  
Síndico Titular

  
**Sergio G. Pérez B.**  
Director  
**datasystems**  
SAECA




**Nota 33 - Resultado extraordinario neto de impuesto a la renta**


En miles de guaraníes

Conceptos <i>(Detallar)</i>	2022	2021
Total		

NO APLICABLE.-



Lic. M. SILMA BARRETO L.  
CONTADORA  
R.U.C. N° 648454-9



CELSO A. MOREIRA L.  
Síndico Titular



Sergio G. Pérez B.  
Director  
datasystems  
SAECA





**Nota 34 - Resultado sobre actividades discontinuadas neto de impuesto a la renta**

En miles de guaraníes

**Resultado sobre actividades discontinuadas neto de impuesto a la renta**

2022	2021
------	------

(nueva cuenta a incluir)  
Subtotal  
- Impuesto a la renta  
Total

NO APLICABLE.-

Lic. M. SIEMA BARRETO L.  
CONTADORA  
I.U.C. N° 648454-9

**CELSO A. MOREIRA L.**  
Síndico Titular


Sergio G. Pérez B.  
Director  
**datasystems**  
SAECA



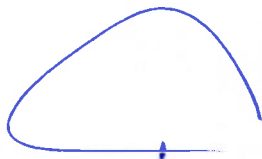
**NOTA 35- UTILIDAD (PÉRDIDA) NETA DEL AÑO/PERIODO Y POR ACCION ORDINARIA**

La Sociedad calcula la utilidad (pérdida) neta por acción sobre la base de la utilidad (pérdida) del año/periodo y ... acciones ordinarias (aclarar las características de las acciones) de valor nominal G/ ... cada una con derecho a ... voto por acción (aclarar el derecho de voto que tiene cada tipo de acción).

	2022	2021
Cantidad de Acciones Ordinarias en Circulación	270	270
Utilidad Neta	4.223.333	4.614.038
Utilidad Neta por Acción Ordinaria	15.641,97	17.089,03



**LIDIA SILMA BARRETO L.**  
CONTADORA  
I.N.C. N° 648454-9



**CELSO A. MOREIRA L.**  
Síndico Titular



**Sergio G. Pérez B.**  
Director  
**datasystems**  
SAECA



**NOTA 36 - ACTIVOS GRAVADOS**


Los siguientes bienes de propiedad de la Sociedad han sido hipotecados y prendados en garantía de obligaciones financieras.

Al 30 de Septiembre de 2021

Tipo de Activo	Datos del activo gravado	Tipo de garantía	Importe (indicar moneda)	A favor de
Terrenos	Fincas N°s: 14.906 y 8.660 del Distrito de San Roque	Hipotecaria	US\$ 320.- (en Miles)	Itaú Paraguay S. A.

Al 30 de Septiembre de 2022

Tipo de Activo	Datos del activo gravado	Tipo de garantía	Importe (indicar moneda)	A favor de
Terrenos	Fincas N°s: 14.906 y 8.660 del Distrito de San Roque	Hipotecaria	US\$ 320.- (en Miles)	Itaú Paraguay S. A.



Lic. M. SILMA BARRETO L.  
CONTADORA  
I.N.C. N° 648454-9



CELSO A. MOREIRA L.  
Síndico Titular



Sergio G. Pérez B.  
Director  
datasystems  
SAECA



DATA SYSTEMS S. A. E. C. A.

Índice

## NOTA 37 - CONTINGENCIAS Y COMPROMISOS

(Esta nota debería incluir un breve detalle de contratos con terceros, vigente a la fecha de cierre del ejercicio, cuyo incumplimiento o cláusula específica podrían generar obligaciones contingentes para el cliente).  
Los principales contratos suscriptos por la Sociedad, vigentes al 30 de Septiembre de 2022 son:

- a)
- b)


Al 30 de Septiembre de 2022 no existen situaciones contingentes, ni reclamos que pudieran resultar en la generación de obligaciones para la Sociedad adicionales a las que se presentan en estos estados financieros.

Obs.: Esta información debe estar ajustado a lo requerido por la Norma de Información Financiera N° 5 Contingencias y sucesos que ocurren después de la fecha del balance.

  
**Lic. M. ÉLIMA BARRETO L.**  
**CONTADORA**  
**I.C.B.C. N° 648454-9**



**CELSO A. MOREIRA L.**  
**Síndico Titular**

  
**Sergio G. Pérez B.**  
**Director**  
**datasystems**  
SAECA



**NOTA 38 - IMPUESTO DIFERIDO**

En miles de guaraníes

Al ... de ..... 20X2 la Sociedad constituyó una provisión para impuesto a la renta de Guaraníes ..... (Al ... de .....20X1: Guaraníes .....) / (La Sociedad no ha constituido provisión para impuesto a la renta, debido a que a esa fecha la misma generó renta imponible que fue compensada con quebrantos impositivos acumulados a esa fecha).

La Sociedad contabiliza el impuesto a la renta por el método de lo diferido, método del pasivo. El mencionado método establece la determinación de activos o pasivos impositivos diferidos netos basados en las diferencias temporales y temporarias, con cargo a la línea Impuesto a la renta del Estado de resultados.

El siguiente cuadro detalla las diferencias temporales a la tasa del impuesto a los efectos de determinación del Impuesto diferido:

	2022	2021
Activos y pasivos impositivos diferidos:		
Caja y Bancos		
Inversiones		
Provisión para deudores incobrables		
Bienes de uso		
Activos intangibles		
Provisión del pasivo		
Deudas comerciales y bancarias		
Bienes de cambio		
Sub - total		
Provisión para impuestos diferidos netos		
Total activo/pasivo impositivo diferido neto antes de quebrantos		
Quebranto impositivo		
<b>Total</b>		

**NO APLICABLE: VER EXPLICACIÓN SIGUIENTE**

Tal como se indica en la Nota 32, al 30 de septiembre del 2022 la Sociedad constituyó una provisión para Impuesto a la renta de Guaraníes 1.707.749 (en Miles).

Al 30 de septiembre del 2021 no se constituyó monto alguno en concepto de provisión impuesto a la renta.

La Sociedad contabiliza el impuesto a la renta por el método de lo diferido, método del pasivo. El mencionado método establece la determinación de activos o pasivos impositivos diferidos netos basados en las diferencias temporales y temporarias, con cargo a la línea Impuesto a la renta del Estado de resultados.

Atendiendo que no se han suscitado en el Ejercicio Fiscal 2022 ni el 2021 ninguna de las diferencias mencionadas, no se ha constituido al 30 de septiembre del 2022 y 2021 monto alguno en concepto de impuesto diferido.

Lic. M. **SILMA BARRETO L.**  
CONTADORA  
I.B.C. N° 648454-9

**CELSO A. MOREIRA L.**  
Síndico Titular


**Sergio G. Pérez B.**  
Director  
**datasystems**  
SAECA




**NOTA 39 - HECHOS POSTERIORES**

*(En caso en que entre la fecha del cierre del ejercicio y la fecha de emisión de los estados financieros existan hechos posteriores significativos deberá evaluarse el tipo de hecho posterior del que se trate y modificar esta nota según corresponda).*

Entre la fecha de cierre del ejercicio y la fecha de preparación de estos estados financieros, no han ocurrido hechos significativos de carácter financiero o de otra índole que afecten la situación patrimonial o financiera o los resultados de la Sociedad al 30 de Septiembre del 2022.



**Lic. M. SILMA BARRETO L.**  
**CONTADORA**  
**I.O.C. N° 648454-9**



**CELSO A. MOREIRA L.**  
**Síndico Titular**



**Sergio G. Pérez B.**  
**Director**  
**datasystems**  
**SAECA**



## NOTA 40 - SALDOS Y TRANSACCIONES CON PARTES RELACIONADAS

Miles de guaraníes

a) Los referidos saldos son los siguientes:	2022	2021
<b>ACTIVO</b>		
<b>Cuentas por cobrar comerciales: Clientes</b>		
José M. Flecha	31.225	30.009
<b>Otros Crédtos</b>		
<b>Adelantos Varios</b>		
José M. Flecha	20.006	20.006
Sergio G. Pérez	1.343	1.253
<b>Viáticos a Rendlr</b>		
José M. Flecha	45.601	44.422
<b>Total Activo</b>	<b>98.175</b>	<b>95.690</b>
<b>PASIVO</b>		
<b>Porción Corriente de la Deuda a Largo Plazo</b>		
Documentos a Pagar: Sergio G. Pérez	483.245	475.666
Documentos a Pagar: Carmen C. de Santacruz	120.533	117.617
Documentos a Pagar: Magdalena C.Vda de Flecha	364.380	355.564
<b>Remuneraciones y cargas sociales a pagar</b>		
José M. Flecha	0	7.350
Sergio G. Pérez	60.000	57.500
Celso A. Moreira L.	3.740	6.621
<b>Total Pasivo</b>	<b>1.031.898</b>	<b>1.020.318</b>

b) Las referidas transacciones fueron las siguientes:

EGRESOS	2022	2021
<b>Costos de Ventas</b>		
Honorarios Prof. de Ger.y Gestión y Otros: José M. Flecha	1.904.258	1.068.816
Remuneración de Directores: José M. Flecha	491.486	341.073
<b>Gastos Administrativos</b>		
<b>Honorarios y Remuneración Personal Superior</b>		
Honorarios Prof. de Ger.y Gestión: Sergio G. Pérez	540.000	517.500
Remuneración de Directores: Sergio G. Pérez	491.486	341.073
Remuneración de Directores: Rocío Flecha	147.446	102.322
Remuneración del Síndico: Celso A. Moreira L.	10.760	9.921
<b>Total Egresos</b>	<b>3.985.436</b>	<b>2.380.705</b>

  
**LIDIA BARRETO L.**  
 CONTADORA  
 I.D.C. N° 648454-9

  
**CELSO A. MOREIRA L.**  
 Síndico Titular


  
**Sergio G. Pérez B.**  
 Director  
**datasystems**  
 SAECA




**NOTA 41 - CUENTAS DE CONTINGENCIAS Y DE ORDEN**

Miles de guaraníes

	2022	2021
<b>DEUDORAS/ACREEDORAS</b>		
Garantías Otorgadas/Otorgantes de Garantías	2.800.629	2.732.871
Hipotecas	2.288.864	2.213.971
Documentos		
Fianzas		
Cash Collateral		
Cartas de Créditos	531.765	518.900
Otros		
Obligaciones Emitidas/Acreedores por Obligaciones Emitidas	0	42.288
Cupones por Bonos Emitidos	0	42.288
<b>Total</b>	<b>2.800.629</b>	<b>2.775.158</b>



**LIDIA M. CILMA BARRETO L.**  
CONTADORA  
I.N.S.C. N° 648454-9



**CELSO A. MOREIRA L.**  
Síndico Titular



**Sergio G. Pérez B.**  
Director  
**datasystems**  
SAECA






## INFORME DEL SÍNDICO

A los Accionistas de la firma  
**Data Systems S.A.E.C.A.**

En cumplimiento del mandato que me ha conferido la Asamblea de Accionistas, las disposiciones legales y los Estatutos sociales, informo que he procedido a examinar el Balance de Situación Patrimonial, Estado de Resultados, Estado de Evolución del Patrimonio Neto, Notas a los Estados Contables e Informes complementarios y Anexos, correspondiente al período 01/01/2022 al 30/09/2022.

En mi opinión, los referidos estados contables reflejan razonablemente la situación patrimonial y financiera de la Empresa, de acuerdo con los principios de contabilidad generalmente aceptados por lo que me permito recomendar a los señores Directores su aprobación.

Asunción, 31 de Octubre de 2022.



**Celso A. Moreira López**  
**Síndico Titular**

## ACTA DE DIRECTORIO N° 278

En la ciudad de Asunción, capital de la República del Paraguay, a los 1 día del mes de Noviembre del año Dos mil veintidós, siendo las 11:00 horas, se reúne el directorio de Data Systems S.A.E.C.A. compuesto por el Sr. Sergio Pérez y el Sr. José M. Flecha .


El Sr. Pérez manifiesta que dicha reunión se celebra para el tratamiento de los siguientes puntos: Estudio del Balance de Estado de Situación Patrimonial, Estado de Resultados, Notas a los estados contables, informes complementarios e informe del Síndico correspondiente al período comprendido entre 1/01/2022 al 30/09/2022

Analizados los puntos detallados más arriba, son aprobados por los presentes en su totalidad.

No habiendo otros puntos que tratar, se levanta la sesión siendo las 12:00 horas.



José M. Flecha C.



Sergio G. Pérez B