

DATA SYSTEMS

Sociedad Anónima

Emisora de Capital Abierto


**Estados Contables al 31 de
Diciembre del 2021 y 2020**

Fecha Presentación: 31/12/2021

INDICE	REF.
Informacion General	
Descripción de la naturaleza y del negocio de la Sociedad	Nota 1
Resumen de las principales políticas contables	Nota 2
Balance General	
Efectivo y equivalente de efectivo	BG
Inversiones temporales	Nota 3
Cuentas por cobrar comerciales	Nota 4
Otros créditos	Nota 5
Cuentas por cobrar comerciales	Nota 6
Inventarios	Nota 5
Inversión en asociadas	Nota 7
Propiedades, planta y equipo y Bienes para Leasing	Nota 8
Activos disponibles para la venta	Nota 9
Activos intangibles	Nota 10
Goodwill	Nota 11
Cuentas por pagar comerciales	Nota 12
Préstamos a corto plazo	Nota 13
Porción corriente de la deuda a largo plazo	Nota 14
Remuneraciones y cargas sociales a pagar	Nota 15
Impuestos a pagar	Nota 16
Provisiones	Nota 17
Otros pasivos corrientes	Nota 18
Préstamos a largo plazo	Nota 19
Otros pasivos no corrientes	Nota 14
Capital integrado	Nota 19
Reserva de revalúo	Nota 20
Reserva legal	Nota 21
Reservas estatutarias	Nota 21
Reservas facultativas	Nota 21
Diferencia transitoria por conversión	Nota 21
Resultados acumulados	Nota 22
Interés minoritario	Nota 23
Estado de Resultados	
Ventas	ER
Costo de ventas	Nota 25
Gastos de ventas	Nota 26
Gastos administrativos	Nota 27
Otros ingresos y gastos operativos	Nota 27
Ingresos financieros - neto	Nota 28
Gastos financieros - neto	Nota 29
Resultado de inversiones en asociadas	Nota 29
Resultado participación minoritaria	Nota 30
Impuesto a la renta	Nota 31
Resultado extraordinario neto de impuesto a la renta	Nota 32
Resultado sobre actividades discontinuadas neto de impuesto a la renta	Nota 33
Utilidad/(Pérdida) neta del año	Nota 34
Utilidad neta por acción ordinaria	Nota 35
Estado de Evolución del Patrimonio Neto	
Estado de Flujos de Efectivo	
Otras Notas de los Estados Financieros	
Activos gravados	EVPN
Contingencias y compromisos	EFE
Impuesto diferido	Nota 36
Hechos posteriores	Nota 37
Saldos y transacciones con partes relacionadas	Nota 38
Cuentas de Contingencias y de Orden	Nota 39
	Nota 40
	Nota 41


Sergio G. Pérez B.
Director


CELSO A. MOREIRA L.
Síndico Titular


José M. Flecha C.
Director
Data Systems S.A.E.C.A.


BALANCE GENERAL
Al 31 de Diciembre de 2021
 (En miles de guaraníes)

	Nota	2021	2020
ACTIVOS			
Activos Corrientes			
Efectivo y equivalente de efectivo	3	22.363.102	8.815.283
Inversiones temporales	4	-	-
Cuentas por cobrar comerciales	5	27.372.234	29.024.112
Otros créditos	6	7.485.821	8.142.459
Inventarios	7	11.250.855	12.806.389
Total activos corrientes		68.472.011	58.888.224
Activos no Corrientes			
Otros créditos	6	1.000.418	-
Cuentas por cobrar comerciales	5	5.622.714	5.562.902
Inversión en asociadas	8	-	-
Propiedades, planta y equipo y Bienes Leasing - neto	9	13.597.216	13.811.098
Activos disponibles para la venta	10	-	-
Activos intangibles	11	395.316	355.005
Goodwill	12	-	-
Total activos no corrientes		20.615.665	19.729.005
Total Activos		89.087.676	78.317.229
PASIVOS Y PATRIMONIO NETO			
Pasivos corrientes			
Cuentas por pagar comerciales	13	10.380.528	11.160.821
Préstamos a corto plazo	14	-	-
Porción corriente de la deuda a largo plazo	15	3.294.743	2.475.588
Remuneraciones y cargas sociales a pagar	16	171.410	194.109
Impuestos a pagar	17	1.678	2.709
Provisiones	18	191.655	2.283.539
Otros pasivos corrientes	19	17.185.254	13.824.853
Total Pasivos Corrientes		31.226.267	29.921.619
Pasivos no corrientes			
Préstamos a largo plazo	14	-	-
Otros pasivos no corrientes	19	8.057.714	6.162.902
Total pasivos no corrientes		8.057.714	6.162.902
Total Pasivos		39.282.981	36.084.521
Patrimonio Neto			
Capital integrado	20	31.516.624	27.016.625
Reserva de revalúo	21	5.789.777	5.789.777
Reserva legal	21	2.549.918	2.247.854
Reservas estatutarias	21	-	-
Reservas facultativas	21	900.000	900.000
Diferencia transitoria por conversión	22	-	-
Resultados acumulados	23	9.048.376	6.278.452
Subtotal		49.804.695	42.232.709
Interés minoritario	24	-	-
Total Patrimonio Neto		49.804.695	42.232.709
Total Pasivos y Patrimonio Neto		89.087.676	78.317.229
CUENTAS DE CONTINGENCIAS Y DE ORDEN			
DEUDORAS/ACREEDORAS			
Garantías Otorgadas/Otorgantes de Garantías	41	2.720.523	2.741.952
Obligaciones Emitidas/Acreedores por Obligaciones Emitidas	41	27.322	113.031
Total de Cuentas de Contingencias y de Orden		2.747.845	2.854.983

Las notas que se acompañan forman parte integrante de estos estados.


 Sergio G. Pérez B.
 Director


 ORLANDO A. MOREIRA L.
 Síndico Titular


 Jose M. Flecha C.
 Director


Data Systems S.A.E.C.A.




ESTADO DE RESULTADOS
Al 31 de Diciembre de 2021
 Comparativo con igual período del año anterior
 (En miles de guaraníes)

	Nota	2021	2020
Ventas	<u>25</u>	72.037.948	63.930.667
Costo de ventas	<u>25</u>	-48.864.067	-43.871.761
Utilidad bruta		23.173.881	20.058.906
Gastos de ventas	<u>27</u>	7.201.630	7.851.224
Gastos administrativos	<u>27</u>	5.610.411	5.416.095
Otros ingresos y gastos operativos	<u>28</u>	-73.322	-32.428
Resultado operativo		12.738.720	13.234.891
Ingresos financieros - neto	<u>29</u>	0	-387.987
Gastos financieros - neto	<u>29</u>	605.440	390.545
Subtotal		605.440	2.558
Resultado de inversiones en asociadas	<u>30</u>	0	0
Resultados ordinarios antes de impuesto a la renta y participación minoritaria		605.440	2.558
Resultado participación minoritaria	<u>31</u>	0	0
Resultado ordinario antes del impuesto a la renta e impuesto diferido		9.829.721	6.821.456
Impuesto a la renta	<u>32</u>	-1.018.527	-780.187
Impuesto diferido	<u>38</u>	0	0
Resultado neto de actividades ordinarias		8.811.194	6.041.270
Resultado extraordinario neto de Impuesto a la renta e impuesto diferido	<u>33</u>	0	0
Resultado sobre actividades discontinuadas neto de Impuesto a la renta e impuest	<u>34</u>	0	0
Utilidad/(Pérdida) neta del año		8.811.194	6.041.270
Utilidad neta por acción ordinaria	<u>35</u>	33	36

Las notas que se acompañan forman parte integrante de estos estados.


Sergio G. Pérez B.
 Director
 datasystems
 S A E C A


CELSO A. MOREIRA L.
 Síndico Titular


José M. Flecha C.
 Director
 Data Systems S.A.E.C.A.




DATA SYSTEMS S. A. E. C. A.

ESTADO DE FLUJOS DE EFECTIVO (Método directo)
Al 31 de Diciembre de 2021
 Comparativo con igual periodo del año anterior
 (En miles de guaraníes)

	2021	2020
FLUJO DE EFECTIVO DE ACTIVIDADES OPERATIVAS		
Cobranzas efectuadas a clientes	76.258.904	61.701.277
Pagos efectuados a proveedores y empleados	-59.623.088	-56.852.675
Efectivo generado por las operaciones		
Intereses pagados		
Otros ingresos y (egresos) - neto	1.877	1.517
Pagos de impuesto a la renta		
Flujo neto de efectivo de actividades operativas	16.637.693	4.850.118
FLUJO DE EFECTIVO DE ACTIVIDADES DE INVERSIÓN		
Adquisición de bienes de uso	(968.820)	(1.832.376)
Ventas de bienes de uso		
Intereses cobrados sobre inversiones		
Aquisición de inversiones		
Flujo neto de efectivo de actividades de inversión	(968.820)	(1.832.376)
FLUJO DE EFECTIVO DE ACTIVIDADES DE FINANCIACIÓN		
(Disminución) Incremento de préstamos		
(Disminución) Incremento de Bonos	(500.000)	(1.000.000)
Aportes de capital recibidos		
Dividendos pagados	(1.239.206)	(1.550.000)
Otros Egresos Financieros	(381.828)	(405.561)
Flujo neto de efectivo de actividades de financiamiento	(2.121.034)	(2.955.561)
<i>(Disminución) Incremento neto de efectivo</i>	13.547.838	62.181
<i>Efecto estimado de la diferencia de cambio sobre el saldo de efectivo</i>	-	-
<i>Efectivo al principio del año</i>	8.815.263	8.753.083
Efectivo al final del periodo	22.363.102	8.815.263

Las notas que se acompañan forman parte integrante de estos estados.


Sergio G. Pérez B.
 Director
 datasystems
 SAECA


NELSON A. MOREIRA L.
 Síndico Titular



José M. Flecha C.
 Director
 Data Systems S.A.E.C.A.



ESTADO DE EVOLUCIÓN DEL PATRIMONIO NETO
Al 31 de Diciembre de 2021
Comparativo con igual período del año anterior
(En miles de guaraníes)


	Aportes de los propietarios		Reserva de revalorización técnica	Ganancias reservadas		Interés Minoritario	Total
	Capital suscrito e integrado	Primas de emisión		Reserva legal	Reserva facultativa		
Saldo al 31 de Diciembre de 2019	22.390.024	16.600	5.789.777	1.824.157	8.711.135	-	39.041.693
Cambio en política contable (Nota...)							
Saldo reestructurado	22.390.024	16.600	5.789.777	1.824.157	8.711.135	-	39.041.693
Distribución de dividendos e/Acta de Asamblea Ordinaria de fecha 15/06/2020 según detalle:							
Pago de Dividendos / Dividendos a Pagar				423.698	-1.550.000		-1.550.000
Constitución de Reserva Legal					-423.698		-423.698
Aportes para Futuras Integraciones	4.700.000				-4.700.000		-4.700.000
Constitución de Créditos para Incobrables					-500.000		-500.000
Constitución de Provisión por Obsolescencia					-900.255		-900.255
Constitución de Reservas: Indemnizaciones para Despidos					-500.000		-500.000
Ajuste por redondeo							
Resultado complementario del año/período							
Integración del capital social							
Reducción del capital social e/Acta de Asambleas General Ordinaria N.º. de fecha.....							
Revalorización de activos fijos							
Revalorización técnica					6.041.270		6.041.270
Resultado del año/período							
Saldo al 31 de Diciembre de 2020	27.090.024	16.600	5.789.777	2.247.555	6.279.452	-	41.362.308
Integración del capital social							
Distribución de dividendos e/Acta de Asambleas General Ordinaria de fecha 12/05/2021, según detalle:							
Pago de Dividendos / Dividendos a Pagar					-1.239.206		-1.239.206
Constitución de Reserva Legal					-302.063		-302.063
Aportes para Futuras Integraciones	4.500.000				-4.500.000		-4.500.000
Constitución de Créditos para Incobrables							
Constitución de Provisión por Obsolescencia							
Constitución de Reservas: Indemnizaciones para Despidos							
Ajuste por redondeo							
Resultado complementario del año/período							
Saldo preliminar	31.590.024	16.600	5.789.777	2.549.918	237.182	-	40.993.501
Revalorización de activos fijos							
Revalorización técnica							
Resultado del año/período							
Saldo al 31 de Diciembre de 2021	31.590.024	16.600	5.789.777	2.549.918	8.811.194	-	48.904.693

Las notas que se acompañan forman parte integrante de estos estados.


Sergio G. Pérez B.
Director
datasystems
SAECA



ORELSON A. MOREIRA L.
Síndico Titular


José M. Flecha C.
Director
Data Systems S.A.E.C.A.




NOTAS A LOS ESTADOS FINANCIEROS CORRESPONDIENTES AL PERIODO TERMINADO Al 31 de Diciembre de 2021

Presentadas en forma comparativa con el periodo terminado: **Al 31 de Diciembre de 2020**

NOTA 1 – DESCRIPCIÓN DE LA NATURALEZA Y DEL NEGOCIO DE LA COMPAÑÍA

La empresa fue constituida bajo la forma jurídica de Sociedad Anónima, según las leyes vigentes en Paraguay, el 18 de setiembre de 1979, con una duración de 99 años. Tiene por objeto dedicarse por cuenta propia o ajena, o asociada a terceros, dentro o fuera del país, a la importación, exportación y representación de todo tipo de productos y todo lo relacionado con el procesamiento de datos, análisis y diseños de sistema, automatización de procesamiento en tiempo real, programación de computadoras electrónicas y en general, elaboración de sistema de información, aplicación de técnicas matemáticas, cálculos estadísticos, control estadísticos de la calidad, modelos matemáticos.

En octubre de 1995, la Sociedad solicitó a la Comisión Nacional de Valores, acogerse a los beneficios otorgados por la Ley N° 548 del 21 de abril de 1994, a los efectos de cotizar sus acciones en el mercado de la Bolsa de Valores de Asunción. La Sociedad obtuvo, mediante la Resolución N° 194/95 de la Comisión Nacional de Valores la calificación de Sociedad Emisora de Capital Abierto. La referida Ley fue derogada por la Ley N° 1.284/98 - "MERCADO DE VALORES" y está a su vez por la Ley N° 5.810/17 - "MERCADO DE VALORES" del 18 de julio del 2017. Dicha norma es la que regula actualmente la oferta pública de valores y sus emisores, entre otros.


Sergio G. Pérez B.
Director
datasystems
SAECA


CELSO A. MOREIRA L.
Síndico Titular


José M. Flecha C.
Director
Data Systems S.A.E.C.A.



NOTA 2 - RESUMEN DE LAS PRINCIPALES POLÍTICAS CONTABLES

Resumen de las principales políticas contables: a modo referencial, se incluyen las siguientes revelaciones de políticas contables en estados financieros de uso general que podrá ser tenida en consideración por las sociedades emisoras para la preparación de este capítulo de los estados financieros:

a. Bases de contabilización (Según NIF Bases de preparación de los Estados Financieros)

Los estados financieros se han preparado siguiendo los criterios de las Normas de Información Financiera (NIF) emitidas por el Consejo de Contadores Públicos del Paraguay sobre la base de costos históricos, excepto para el caso de activos y pasivos en moneda extranjera y las propiedades, planta y equipo según se explica en los puntos c) y k), y no reconocen en forma integral los efectos de la inflación sobre la situación patrimonial y financiera de la sociedad, sobre los resultados de sus operaciones y los flujos de efectivo, en atención a que la corrección monetaria no constituye una práctica contable obligatoria en el Paraguay. También la Sociedad aplica para la preparación de sus estados financieros las reglamentaciones vigentes de la Administración Tributaria.

En línea con las Normas de Información Financiera (NIF) emitidas por el Consejo de Contadores Públicos del Paraguay, la Sociedad expone las bases de preparación y aplicación de los Estados Financieros que a continuación se detalla:

De haberse aplicado una corrección monetaria integral de los estados financieros, podrían haber surgido diferencias en la presentación de la situación patrimonial y financiera de la sociedad, en los resultados de sus operaciones y en los flujos de efectivo al y por los ejercicios cerrados el 31 de de 20X2 y 20X1. Según el índice general de precios del consumo (IPC) publicado por el Banco Central del Paraguay, la inflación fue de 00,0% en el año 20X2 y 00,0% en el año 20X1. *Obs: Datos a incorporar para cierre del ejercicio*

a1. Declaración de cumplimiento:

Los presentes Estados Financieros por el Ejercicio fiscal terminado el 31 de diciembre del 2021 que se presentan en forma comparativa con los Estados Financieros del Ejercicio fiscal terminado el 31 de diciembre del 2020, han sido preparados de conformidad con las Normas Internacionales de Información Financiera (NIF), emitidas por el Consejo de Contadores Públicos del Paraguay.

a2. Formatos de los Estados Financieros:

El Ejercicio fiscal de la Sociedad comienza el 1 de enero y finaliza el 31 de diciembre de cada año.

La exposición de los Estados Financieros adoptada es consistente con la NIIF 1 - Adopción de las Normas Internacionales de Información Financiera. En particular, con:

* Los Estados de Situación Patrimonial fueron preparados clasificando los Activos y Pasivos con el criterio "corriente y no corriente". Los Activos y Pasivos corrientes son aquellos que se espera sean realizados dentro de los 12 meses posteriores al cierre del ejercicio.

* Los Estados de Resultados, Los ingresos y egresos son reconocidos en función de su devengamiento.

* Los Estados de Resultados comprenden la utilidad (ó pérdida) del ejercicio incluida en los Estados de Resultados.

* Los Estados de Evolución del Patrimonio Neto fueron preparados mostrando por separado la utilidad (pérdida) del ejercicio.

* Los Estados de Flujo de Efectivo fueron preparados empleando el "método directo" para conciliar el resultado del ejercicio con el flujo de efectivo generado por las operaciones, tal como lo establece la NIC 7.

b. Uso de estimaciones contables

La preparación de los presentes estados financieros requiere que la Gerencia de la sociedad realice estimaciones y evaluaciones que afectan el monto de los activos y pasivos registrados y contingentes, como así también los ingresos y egresos registrados en el período. Los resultados reales futuros pueden diferir de las estimaciones y evaluaciones realizadas a la fecha de preparación de los presentes estados financieros.

c. Moneda extranjera

Los activos y pasivos en moneda extranjera se valúan a los tipos de cambio vigentes a la fecha de cierre del período.

Las diferencias de cambio originadas por fluctuaciones en los tipos de cambio producidos entre las fechas de concertación de las operaciones y su liquidación o valuación al cierre del ejercicio, son reconocidas en resultados.

	2021				2020			
	Indicar moneda	Simbología según ISO 4217	Miles de G.	↑* C* 1 US\$	Indicar moneda	Simbología según ISO 4217	Miles de G.	T* C* 1 US\$
Activos	4.188,50	USD	28.778.308	6.870,79	1.970,26	USD	13.578.669	6.891,82
Pasivos	2.522,19	USD	17.350.523	6.887,40	2.915,18	USD	20.169.143	6.918,66
Posición neta	1.666,31	USD	11.427.785		-944,92	USD	-6.590.474	

A la fecha de emisión de estos estados financieros, el tipo de cambio de la moneda extranjera en US\$ no varió sustancialmente con respecto al vigente al 31 de diciembre del 2021.

d. Efectivo y equivalentes de efectivo

Se considerarán dentro del concepto de efectivo los saldos en efectivo, disponibilidades en cuentas bancarias y toda inversión de muy alta liquidez, con vencimiento originalmente pactado no superior a tres meses.

e. Previsión para cuentas de dudoso cobro/incobrables

Las provisiones para cuentas de dudoso cobro se determinan al cierre de cada ejercicio y/o periódicamente sobre la base del estudio de la cartera de créditos realizado con el objeto de determinar la porción no recuperable de las cuentas a cobrar. Las provisiones para cuentas de dudoso cobro se determinan periódicamente y se muestra en Nota 5 de estos estados financieros.

f. Inventarios

Las existencias se valúan al menor entre su costo de adquisición o de producción y su valor neto de realización (NIF 12, párrafo 5). Para determinar el consumo (baja de inventarios) se aplican la fórmula de costo de PPP (Precio Promedio Ponderado). NIF 12, párrafos 16 al 20. Ver Nota 7

g. Previsiones para desvalorización y deterioro de Inventarios

Las provisiones para desvalorización y deterioro de inventarios han sido estimadas tomando como base la valorización del stock deteriorado existente al cierre del ejercicio o de cada periodo informado.

h. Propiedades, planta y equipo y Bienes en leasing

Las propiedades, planta y equipo incorporados hasta el 31 de diciembre del 2021 y 2020 se exponen a sus costos de adquisición histórico, los cuales serán depreciados al cierre de cada ejercicio, de acuerdo con sus años de vida útil menos el porcentaje de valor residual para cada tipo de bien establecido en el Decreto N° 3.182 y su Anexo del 30 de diciembre de 2019. Sin embargo, los activos fijos incorporados hasta el 31 de diciembre del 2018 se encuentran a su costo de adquisición de adquisición ajustado por el coeficiente de revalúo emitido por la Autoridad Tributaria, menos la correspondiente depreciación acumulada. Los bienes para leasing incorporados hasta el 31 de diciembre del 2021 y 2020 se exponen sus costos de adquisición histórico, los cuales serán amortizados al mes siguiente de su alta, de acuerdo con sus años de vida útil menos el porcentaje de valor residual para cada tipo de bien establecido en el Decreto N° 3.182 y su Anexo del 30 de diciembre de 2019. Sin embargo, los bienes leasing incorporados hasta el 31 de diciembre del 2019 se encuentran a su costo de adquisición reexpresado menos la correspondiente amortización acumulada, a partir del mes siguiente de su alta, de acuerdo con sus años de vida útil menos el porcentaje de valor residual para cada tipo de bien establecido en el Decreto N° 3.182 y su Anexo del 30 de diciembre de 2019. El incremento neto por la re-expresión de dichos bienes hasta el cierre del 31 de diciembre del 2019 se acreditó a la respectiva reserva patrimonial, cuyo saldo puede ser utilizado únicamente para aumentar el capital.

El costo de las mejoras que extienden la vida útil de los bienes o aumentan su capacidad productiva es imputado a las cuentas respectivas del activo. Los gastos de mantenimiento son cargados a resultados.

La depreciación de los bienes registrados en Propiedades, planta y equipo es calculada por el método de línea recta, saldo decreciente, a partir del año siguiente de su alta, dejando el valor residual para cada tipo de bien establecido en el Decreto N° 3.182 y su Anexo del 30 de diciembre de 2019. La depreciación de los bienes en leasing es calculada por el método de línea recta, saldo decreciente, a partir del mes siguiente de su alta, dejando el valor residual establecido en el Decreto N° 3.182 y su Anexo del 30 de diciembre de 2019. Ver Nota 9.

En fecha 15 de julio de 2011 por Acta de Directorio N° 133 se resolvió contratar la ampliación de una línea de crédito en Itaú Paraguay S. A. de USD 320 (en miles). Dicha línea de crédito está garantizada con la hipoteca de las fincas N° 14.906 y 8.680 del Distrito de San Roque, con Cuentas Corrientes N° 12.0327.03/27/28, que forman un solo cuerpo y están ubicadas en las calles Avda. Perú N° 1055 y Avda. Artigas. En el mencionado inmueble se encuentran ubicadas las oficinas principales de la Sociedad.

i. Operaciones de leasing

A partir de la promulgación de la Ley N° 1295/98 de Locación, Arrendamiento o Leasing Financiero o Mercantil, las operaciones de leasing son contabilizadas como leasing operativo y no como leasing financiero.

j. Intangibles

Los intangibles se exponen a su costo incurrido menos las correspondientes amortizaciones acumuladas al cierre del año o del periodo informado.

Las amortizaciones son calculadas por el método de línea recta, a partir del año siguiente de su alta. Ver Nota 11.

Este rubro incluye costos incurridos por la sociedad relacionados con ingresos futuros.

k. Porción Corriente de la deuda a largo plazo y Otros pasivos no corrientes: Bonos Bursátiles

La emisión de bonos, en Dólares Americanos y en Guaraníes, es realizada por la Empresa en su carácter de Sociedad Emisora de Capital Abierto debidamente habilitada para ello, previa aprobación de cada emisión por parte del Directorio de la Comisión Nacional de Valores (CNV) y del Directorio de la Bolsa de Valores y Productos de Asociación Sociedad Anónima (BVPASA) por medio de Resoluciones de autorización, bajo la modalidad de títulos de deuda, siendo su objetivo la captación de fondos destinados para capital operativo. Los bonos son negociados en las ruedas de la BVPASA, a través de las Casas de Bolsas habilitadas al efecto.

l. Reconocimiento de Ingresos y egresos

Los ingresos y egresos son reconocidos en función de su devengamiento.

m. Impuesto a la renta empresarial (I.R.E.) e Impuesto diferido

El impuesto a la renta que se carga a los resultados del año se basa en la utilidad contable antes de este concepto, ajustada por las partidas que la ley incluye o excluye para la determinación de la utilidad gravable a la que se aplica la tasa legal vigente del impuesto y por el reconocimiento del cargo o el ingreso originado por la aplicación del impuesto diferido, si los hubiere.

Al 31 de diciembre del 2021 y 2020 se ha contabilizado en concepto de I.R.E. Gs. 1.018.527 (en miles) y Gs. 780.187 (en miles), respectivamente. Ver Estado de Resultados.


La Sociedad contabiliza el impuesto a la renta por el método de lo diferido, método del pasivo. El mencionado método establece la determinación de activos o pasivos

impositivos diferidos netos basados en las diferencias temporales y temporarias, con cargo a la línea impuesto a la renta del Estado de resultados.


Atendiendo que no se han suscitado en el Ejercicio Fiscal 2021 ninguna de las diferencias mencionadas, no se ha constituido al 31 de diciembre del 2021 monto alguno en concepto de impuesto diferido. Ver Estado de Resultados y Nota 38.

n. Otros pasivos no corrientes: Previsión para despidos y Reservas facultativas: Reserva para Indemnizaciones

Las indemnizaciones por despido serán aplicadas contra la Previsión para despidos y/o Reserva para Indemnizaciones al momento de su pago.


Sergio G. Pérez B.
Director
datasystems
SAECA


NELSON A. MOREIRA L.
Gerente Titular


José M. Flecha C.
Director
Data Systems S.A.E.C.A.



DATA SYSTEMS S. A. E. C. A.

BG


Obs.: Revelar situación en el caso de contar con disponibilidad restringida

NOTA 3 - EFECTIVO Y EQUIVALENTE DE EFECTIVO

En miles de guaraníes

La composición de la cuenta es la siguiente:

Concepto	2021	2020
Caja	8.074	8.078
Recaudaciones a depositar	5.107	25.280
Bancos Locales - Moneda local Guaraníes	5.794.022	2.997.915
Bancos Locales - Moneda extranjera Dólares	16.555.898	5.783.990
Bancos Locales - Moneda extranjera otros		
Bancos en el Extranjero - Moneda extranjera Dólares (nuevas cuentas a incluir)		
Total	22.363.102	8.815.263


Sergio G. Pérez B.
 Director
 datasystems
 SAECA


ORLANDO A. MOREIRA L.
 Síndico Titular


José M. Flecha C.
 Director
 Data Systems S.A.E.C.A.





NOTA 4 - INVERSIONES TEMPORALES


La composición de la cuenta es la siguiente:

Concepto	En miles de guaraníes	
	2021	2020
Inversiones en Títulos del Sistema Financiero Local - Moneda Local Guaraníes		
Inversiones en Títulos del Sistema Financiero Local - Moneda Extranjera Dólares		
Inversiones en Títulos del Sistema Financiero Local - Moneda Extranjera otros		
Inversiones en Mercado Bursatil Local - Moneda Local Guaraníes		
Inversiones en Mercado Bursatil Local - Moneda Extranjera Dólares		
Inversiones en Mercado Bursatil Extranjera - Moneda Extranjera Dólares		
Inversiones en Mercado Bursatil Extranjera - Moneda Extranjera otros		
Otras inversiones - Moneda Local Guaraníes		
Otras inversiones - Moneda Extranjera Dólares		
Total		

NO APLICABLE.


Sergio G. Flecha B.
 Director
 datasystems
 SAECA


CELSO A. MOREIRA L.
 Síndico Titular


José M. Flecha C.
 Director
 Data Systems S.A.E.C.A.



NOTA 6 - OTROS CRÉDITOS

En miles de guaraníes


El rubro de otros créditos se compone como sigue:

Corrientes


Concepto	2021	2020
Anticipos a proveedores	2.002.434	3.732.088
Gastos Pagados por Adelantado	16.706	13.804
Anticipo Impuesto a la Renta	1.007.109	603.092
Retención Impuesto a la Renta		
Retención Impuesto al Valor agregado	2.979.635	3.148.752
I.V.A. Crédito Fiscal	143.030	28.223
Debito en Suspenseo	52.049	121.612
Adelantos a Empleados	1.469	9.177
Viaticos a Rendir	44.261	44.397
Cargos Diferidos	1.215.217	14.715
Adelantos Varios	23.891	426.599
Total	7.465.821	8.142.459

No corrientes

Concepto	2021	2020
Garantía de Alquiler		
I.V.A. Crédito fiscal		
Anticipos a proveedores		
Cargos Diferidos	1.000.418	
Total	1.000.418	-


Sergio G. Pérez B.
 Director
 datasystems
 SAECA


CELSO A. MOREIRA L.
 Síndico Titular



José M. Flecha C.
 Director
 Data Systems S.A.E.C.A.



NOTA 7 – INVENTARIOS

Los bienes de cambio están compuestos de la siguiente manera:

Concepto	En miles de guaraníes	
	2021	2020
Mercaderías	16.052.739	17.188.453
Productos terminados		
Productos en proceso		
Materia prima		
Mercaderías en Camino	14.477	660.724
(-) Previsión para desvalorización y deterioro de inventario	(4.816.361)	(5.242.787)
Total	11.250.855	12.606.389


Sergio G. Pérez B.
 Director
 datasystems
 SAECA


CELSO A. MOREIRA L.
 Síndico Titular


José M. Flecha C.
 Director
 Data Systems S.A.E.C.A.



DATA SYSTEMS S.A. E.C.A.

Forma II - INVERSIONES EN SOCIEDADES

La información presentada en este formulario debe ser veraz y correcta de acuerdo a la información disponible.

Periodo: 2021 - 2020

Total Inversión: 0

← Indicar Monto


a) Datos sobre la sociedad:

Nombre de Sociedad	R/C	Cantidad de acciones	Total Patrimonio neto 2021	Total del resultado 2021

a) Datos sobre la inversión:

Cantidad de acciones	Participación sobre las voces (%)	Total Inversión (límite de \$)	Participación sobre el Patrimonio Neto (%)	Total valoración patrimonial proporcional	Resultado sobre inversiones

NO APLICABLE


Sergio G. Pérez B.
 Director

datasystems
SAECA



OTILSO A. MOREIRA L.
 Síndico Titular


José M. Flecha C.
 Director

Data Systems S.A.E.C.A.



- Obs.: Incluir aclaraciones en los siguientes casos:
1. Cuando los bienes de uso tienen alguna restricción sobre su utilización, como por ejemplo cuando están garantizando obligaciones. En su caso también hacer referencia a la nota correspondiente.
 2. Cuando exista alguna previsión por desvalorización ("deterioro"), detallando la evolución de la misma en el transcurso del año.
 3. Si se están capitalizando intereses al costo de bienes de uso. En su caso deberá aclararse la tasa utilizada para la capitalización.
- Ver adicionalmente Norma de Información Financiera N° 11 Propiedades, planta y equipo

NOTA 9 - PROPIEDADES, PLANTA Y EQUIPO Y BIENES PARA LEASING - NETO													
En miles de guaraníes													
	Costo histórico revaluado al inicio del año	Adquisiciones	Bajas	Revalúo del año	Valor de origen revaluado al final del año	Depreciación acumulada revaluada al inicio del año	Depreciación del año	Bajas de depreciaciones acumuladas	Revalúo depreciación acumulada del año	Depreciación acumulada revaluada al final del año	Valor neto contable		
											2021	2020	
Instalaciones	415.160	18.153	-	-	433.313	375.433	14.525	-	-	389.958	43.355	35.726	
Rodados	401.171	71.162	-	-	472.333	224.068	55.793	-	-	279.861	192.472	177.103	
Equipos de computación	2.853.742	93.537	-	-	2.947.279	2.280.069	284.000	-	-	2.544.069	403.210	573.673	
Muebles y útiles	1.109.947	76.599	-	-	1.186.546	650.921	79.636	-	-	730.557	455.989	459.027	
Equipos de comunicación	-	-	-	-	-	-	-	-	-	0	-	-	
Máquinas y herramientas	43.614	-	-	-	43.614	18.409	5.988	-	-	24.397	19.217	25.205	
Obras en curso	1.491.926	-	-	-	1.491.926	-	-	-	-	0	0	1.435.070	
Terrenos (*)	7.432.601	-	-	-	8.215.632	1.636.945	193.924	-	-	1.830.869	1.491.926	1,491,926	
Edificios (*)	13,748,161	783,031	-	-	14,798,643	5,185,945	613,866	-	-	5,799,711	6,384,763	4,434,248	
Totales de Bienes de Uso	20,469,643	2,153,467	-	-	20,866,273	15,294,523	2,213,785	-	-	16,259,069	8,940,932	8,635,978	
Bienes para Leasing	34,277,304	3,195,949	(1,756,837)	-	35,656,516	26,498,368	2,827,841	(1,248,319)	613,866	22,059,709	13,597,216	5,175,120	
Totales													

(*) En fecha 15 de julio de 2011 por Acta de Directorio N° 133 se resolvió contratar la ampliación de una línea de crédito en Itaú Paraguay S. A. de USD 320 (en miles). Dicha línea de crédito está garantizada con la hipoteca de las fincas N° 14.906 y 8.660 del Distrito de San Roque, con Cuentas Corrientes N° 12.0327.03/27/28, que forman un solo cuerpo y están ubicadas en las calles Avda. Perú N° 1055 y Avda. Artigas. En el mencionado inmueble se encuentran ubicadas las oficinas principales de la Sociedad. Ver Nota 2 h) y Nota 36.

(Signature)

Sergio G. Pérez B.
Director
datasystems
S.A.E.C.A.


(Signature)
José M. Flecha C.
Director
Data Systems S.A.E.C.A.




NOTA 10 – ACTIVOS DISPONIBLES PARA LA VENTA

	En miles de guaraníes	
	2021	2020
Propiedad, planta y equipo (Detallar bienes de uso)		
Total	-	-
Activos intangibles (Detallar activos intangibles)		
Total	-	-
Inversiones (Detallar Inversiones)		
Total	-	-
Total general	-	-

NO APLICABLE.-


Sergio G. Pérez B.
Director
datasystems
SAECA



CELSO A. MOREIRA L.
Stidico Titular


José M. Flecha C.
Director
Data Systems S.A.E.C.A.



NOTA 11 – ACTIVOS INTANGIBLES

Activos intangibles	En miles de guaraníes	
	2021	2020
Marcas	12.214	12.214
Menos amortización acumulada	-9.147	-7.280
Software para la venta	1.736.730	1.624.830
Software para uso	492.616	393.639
Menos amortización acumulada	-1.837.097	-1.668.397
Total general	395.316	355.005


Sergio G. Pérez B.
 Director
 datasystems
 SAECA


ORLANDO A. MOREIRA L.
 Síndico Titular


José M. Flecha C.
 Director
 Data Systems S.A.E.C.A.




NOTA 12 – GOODWILL

Goodwill	En miles de guaraníes	
	2021	2020
Total general	-	-

NO DETERMINADO


Sergio G. Pérez B.
Director
datasystems
SAECA


CELSO A. MOREIRA L.
Síndico Titular


José M. Flecha C.
Director
Data Systems S.A.E.C.A.



NOTA 13 – CUENTAS POR PAGAR COMERCIALES

En miles de guaraníes

Las cuentas por pagar comerciales se componen como sigue:

Corrientes

Proveedores - Entidades Relacionadas

Otros proveedores del exterior

Proveedores locales

Anticipos de clientes

Mercaderías a Entregar a Clientes

Total cuentas a pagar por comerciales

Simbología según ISO 4217	Indicación de Moneda	2021	2020
PYG	Guaraní	2.404.595	6.792.028
PYG	Guaraní	3.531.632	1.157.600
PYG	Guaraní	47.362	43.063
PYG	Guaraní	4.396.937	3.168.130
PYG	Guaraní	10.380.526	11.160.821

No Corrientes

Proveedores - Entidades Relacionadas


Otros proveedores del exterior


Proveedores locales


(nuevas cuentas a incluir)

Total cuentas a pagar por comerciales

Simbología según ISO 4217	Indicación de Moneda	2021	2020
		-	-


Sergio G. Pérez B.
 Director
 datasystems
 SAECA


CELSO A. MOREIRA L.
 Síndico Titular


José M. Flecha C.
 Director
 Data Systems S.A.E.C.A.




NOTA 14 – PRESTAMOS A CORTO Y LARGO PLAZO

(a) Equivalentes al tipo de cambio referencial de la fecha de presentación
(b) Obligaciones garantizadas por valor de garantías.....

Corrientes	2021			2020		
	Vencimiento	Simbolo de Moneda	Moneda	Vencimiento	Simbolo de Moneda	Moneda
	Importe (miles de Gs)	Importe (miles de Gs)	Importe (miles de Gs)	Importe (miles de Gs)	Importe (miles de Gs)	Importe (miles de Gs)
Préstamos de Entidades Locales						
Nombre de la entidad financiera						
Nombre de la entidad financiera						
(Incluir otras entidades)						
Deudas bursátiles/bonos Emitidos						
(Incluir programas de forma individual)						
Préstamos de Entidades en el Exterior						
Nombre de la entidad financiera						
Nombre de la entidad financiera						
(Incluir otras entidades)						
Deudas bursátiles						
(Incluir programas de forma individual)						
Intereses préstamos entidades financieras a pagar						
Intereses a pagar						
(-) Intereses a Devenir						
Intereses deudas bursátiles a pagar						
Intereses a pagar						
(-) Intereses a Devenir						
Total			0			0

No Corrientes	2021			2020		
	Vencimiento	Simbolo de Moneda	Moneda	Vencimiento	Simbolo de Moneda	Moneda
	Importe (miles de Gs)	Importe (miles de Gs)	Importe (miles de Gs)	Importe (miles de Gs)	Importe (miles de Gs)	Importe (miles de Gs)
Préstamos de Entidades Locales						
Nombre de la entidad financiera						
Nombre de la entidad financiera						
(Incluir otras entidades)						
Deudas bursátiles						
(Incluir programas de forma individual)						
Préstamos de Entidades en el Exterior						
Nombre de la entidad financiera						
Nombre de la entidad financiera						
(Incluir otras entidades)						
Deudas bursátiles						
(Incluir programas de forma individual)						
Intereses préstamos entidades financieras a pagar						
Intereses a pagar						
(-) Intereses a Devenir						
Intereses deudas bursátiles a pagar						
Intereses a pagar						
(-) Intereses a Devenir						
Total			0			0


NO APLICABLE


Sergio G. Pérez B.
Director

datasystems
SAECA



CELSO A. MOREIRA L.
Síndico Titular


José M. Flecha C.
Director

Data Systems S.A.E.C.A.




NOTA 16 – REMUNERACIONES Y CARGAS SOCIALES A PAGAR

Remuneraciones y cargas sociales a pagar	En miles de guaraníes	
	2021	2020
Sueldos y otras remuneraciones a pagar	2.107	50.594
Aportes y retenciones a pagar	169.304	143.516
Remuneraciones al personal superior a pagar (Indicar otras cuentas)		
Total	171.410	194.109


Sergio G. Pérez B.
Director
datasystems
SAECA


OELSO A. MOREIRA L.
Síndico Titular


Jose M. Flecha C.
Director
Data Systems S.A.E.C.A.




NOTA 17 – IMPUESTOS A PAGAR

Impuestos a pagar	En miles de guaraníes	
	2021	2020
Impuesto a la renta a pagar/D.G.G.C.	1.678	2.709
Otros impuestos a pagar (Indicar otros impuestos)	-	-
Total	1.678	2.709


Sergio G. Pérez B.
Director
datasystems
SAECA



CELSO A. MOREIRA L.
Síndico Titular



José M. Flecha C.
Director
Data Systems S.A.E.C.A.




NOTA 18 - PROVISIONES

Provisiones	En miles de guaraníes	
	2021	2020
Alquileres a Pagar	0	0
Servicios Basicos a Pagar	0	0
Honorarios Profesionales a Pagar	26.440	1.963.788
Provisión de Honorarios Profesionales a Pagar	37.007	135.748
Provisión de Cuentas a Pagar	0	8.777
Provisión de Remuneraciones a Pagar	90.779	126.934
Provisión de Intereses a Pagar	37.430	28.294
Provision p/Aguinaldos	-	-
Total	191.655	2.263.539


Sergio G. Pérez B.
 Director
 datasystems
 SAECA


CELSO A. MOREIRA L.
 Síndico Titular


José M. Flecha C.
 Director
 Data Systems S.A.E.C.A.



DATA SYSTEMS S. A. E. C. A.


BG

NOTA 19 – OTROS PASIVOS CORRIENTES Y NO CORRIENTES

En miles de guaraníes

	2021	2020	2021	2020
Corrientes				
Retención de IVA a pagar	100.415	94.543		
Retención Impuesto a la renta a Pagar	-	-		
Impuestos diferidos	-	-		
Otros ingresos diferidos: Leasing a Realizar y Ventas a Realizar	14.561.657	11.396.419	7.957.714	5.562.902
Otros Pasivos con Entidades relacionadas				
Provisiones para contingencias/Indemnizaciones y despidos	2.523.182	2.333.891	100.000	100.000
Otras Deudas	17.185.254	13.824.652	-	500.000
Total			8.057.714	6.162.902

	2021	2020
No Corrientes		
Retención de IVA a pagar		
Retención Impuesto a la renta a Pagar		
Impuestos diferidos		
Otros ingresos diferidos: Leasing a Realizar y Ventas a Realizar	7.957.714	5.562.902
Otros Pasivos con Entidades relacionadas		
Provisiones para contingencias/Indemnizaciones y despidos	100.000	100.000
Bonos Bursátiles	-	500.000
Total	8.057.714	6.162.902




Sergio G. Pérez B.
Director

datasystems
SAECA



ORLAZO A. MOREIRA L.
Síndico Titular




José M. Flecha C.
Director
Data Systems S.A.E.C.A.




NOTA 20 – CAPITAL INTEGRADO


Fecha	2021	2020
Monto Capital Social		
Monto Capital Integrado	27.000.000	27.000.000
Aportes para Futuras Integraciones	4.500.024	24
Prima por Venta de Acciones	16.600	16.600
Cantidad de Acciones	270.000	170.000
Valor Nominal de Acciones	100	159
Total	31.516.624	27.016.624



Sergio G. Pérez B.
Director
datasystems
SAECA



CELSO A. MOREIRA L.
Síndico Titular



José M. Flecha C.
Director
Data Systems S.A.E.C.A.



NOTA 21 – RESERVAS

	En miles de guaraníes	
	2021	2020
a Reserva de revalúo	5.789.777	5.789.777

Reserva de Revaluo constituida anualmente hasta el 31/12/2019, por Disposiciones Impositivas pertinentes emitidas al respecto por la SET del Ministerio de Hacienda.

b Reserva legal	2.549.918	2.247.854
------------------------	-----------	-----------


Reserva Legal constituida anualmente, según Disposiciones Legales vigentes.

c Reservas estatutarias


Breve Descripción

Reserva para Indemnizaciones constituida por decisión de Asamblea General Ordinaria de Accionistas de fecha 15/06/2020 cuya finalidad es su utilización al momento de su pago, en caso de despido de personal. Ver Nota 2 a.

d Reservas facultativas	900.000	900.000
d.1. Reserva para Indemnizaciones	900.000	900.000
d.2. (nuevas cuentas a incluir)		


Sergio G. Pérez B.
 Director
 datasystems
 S A E C A


ORLANDO A. MOREIRA L.
 Síndico Titular


José M. Flecha C.
 Director
 Data Systems S.A.E.C.A.





NOTA 22 – DIFERENCIA TRANSITORIA POR CONVERSION

Diferencia transitoria por conversión	En miles de guaraníes	
	2021	2020
	0	0

NO APLICABLE


Sergio G. Pérez B.
Director
datasystems
SAECA


CELSO A. MOREIRA L.
Síndico Titular


José M. Flecha C.
Director
Data Systems S.A.E.C.A.




NOTA 23 – RESULTADOS ACUMULADOS

	En miles de guaraníes	
	2021	2020
Resultado de ejercicios anteriores	237.182	237.182
Resultado del ejercicio actual	8.811.194	6.041.270
Totales	9.048.376	6.278.452


Sergio G. Pérez B.
Director
datasystems
SAECA



CELSO A. MOREIRA L.
Síndico Titular


José M. Flecha C.
Director
Data Systems S.A.E.C.A.




NOTA 24 – INTERES MINORITARIO


Interes Minoritario	En miles de guaraníes	
	2021	2020
	0	0



Sergio G. Pérez B.
Director
datasystems
SAECA



CELSO A. MOREIRA L.
Socio Titular




José M. Flecha C.
Director
Data Systems S.A.E.C.A.




NOTA 25 – VENTAS

	En miles de guaraníes	
	2021	2020
Ventas		
Ventas línea de negocio 1		
<i>Local</i>		
Contado	1.451.618	1.396.583
Crédito	70.586.330	62.534.084
<i>Exterior</i>		
Contado		
Crédito		
Ventas línea de negocio 2		
<i>Local</i>		
Contado		
Crédito		
<i>Exterior</i>		
Contado		
Crédito		
<i>(nuevas líneas de negocio a incluir)</i>		
Total	72.037.948	63.930.667


Sergio G. Pérez B.
 Director
 datasystems
 SAECA



CELSO A. MOREIRA L.
 Síndico Titular


José M. Flecha C.
 Director
 Data Systems S.A.E.C.A.



NOTA 26 - COSTO DE VENTAS

Costo de ventas	Miles de guaraníes	
	2021	2020
Linea de negocio 1		
Existencia inicial del inventario	17.849.176	14.836.197
+ Compra de bienes y servicios	47.082.107	46.884.740
+ Costo de producción	0	0
- Existencia final de inventario	-16.067.216	-17.849.176
Linea de negocio 2		
Existencia inicial del inventario		
+ Compra de bienes y servicios		
+ Costo de producción		
- Existencia final de inventario <i>(nuevas líneas de negocio a incluir)</i>		
Total costo de ventas	-48.864.067	-43.871.761


Sergio G. Pérez B.
 Director
 datasystems
 SAECA


ORLANDO A. MOREIRA L.
 Síndico Titular


José M. Flecha C.
 Director
 Data Systems S.A.E.C.A.




NOTA 27 - GASTOS DE VENTAS Y ADMINISTRATIVOS


(Esta nota deberá ser iniciada cuando en el estado de resultados se haga mención a una cuenta de carácter general o cuyo nombre no permita una adecuada identificación de la naturaleza del gasto y su importe sea significativo)

El rubro está compuesto de la siguiente forma:

	2021		2020	
	Gastos de Ventas	Gastos Administrativos	Total	Gastos de Ventas
Miles de guaraníes				
Movilidad y viáticos	318.375	55.998	374.373	314.107
Gastos de alquiler	129.942		129.942	0
Computación, redes e internet	35.039	9.776	44.816	55.029
Gastos por servicios			0	0
Honorarios profesionales de Gerencia y Gestión		780.000	780.000	747.500
Remuneración del Síndico		13.200	13.200	12.600
Honorarios por Servicios Contables		76.003	76.003	86.575
Honorarios Auditoría Externa		23.864	23.864	26.500
Honorarios profesionales y asesoramiento		437.553	437.553	379.858
Investigación de mercado		0	0	0
Impuestos, Patentes y Tasas		73.344	73.344	68.805
Gastos de reparación y mantenimiento		162.960	162.960	140.604
Gastos del personal y capacitación		0	0	0
Seguros pagados		58.012	58.012	42.319
Otros gastos de operación		0	0	0
Remuneraciones de administradores, directores, síndicos y consejo de vigilancia		443.395	443.395	619.686
Sueldos y Jornales		1.381.889	1.381.889	1.309.865
Aguinaldos	539.872	104.332	644.003	479.066
Vacaciones e Indemnizaciones	385.631	57.846	443.277	315.822
Bonificación Familiar		13.110	13.110	6.579
Contribuciones Sociales: Aporte Patronal		237.988	237.988	233.629
Regalías y Honorarios por servicios técnicos y personales	2.419.180		2.419.180	3.983.134
Gastos de Publicidad y Propaganda	126.108		126.108	43.608
Gastos de Licitación	195.434		195.434	217.127
Gastos Varios / Gastos Generales	702.391	666.848	1.369.240	438.018
Donaciones y Contribuciones		20.850	20.850	1.000
Intereses, multas y recargos impositivos		10.351	10.351	19.602
Intereses a bancos e instituciones financieras		0	0	0
Depreciación bienes de uso		613.866	613.866	545.567
Amortización activos intangibles		28.855	28.855	172.046
Provisiones		0	0	0
Comisiones Pagadas	2.348.858	0	2.348.858	1.896.678
Impresos y útiles	0	61.713	61.713	74.025
Luz, Agua y Teléfono	0	187.323	187.323	163.378
Gastos de Transporte y Logística	0	0	0	28.636
Gastos No Deducibles	0	65.633	65.633	74.357
Gastos de Bolsa	0	24.987	24.987	27.298
I.V.A. no computable y por dif. de cálculo	0	915	915	40
Gastos Judiciales	0	0	0	20.949
(nuevas cuentas e incluir)	0	0	0	0
Total	7.201.630	5.610.411	12.812.042	7.851.224
				5.416.095
				13.267.320


José M. Flecha C.
Director
Data Systems S.A.E.C.A.


ORLISO A. MOREIRA L.
Síndico Titular


Sergio G. Pérez B.
Director
datasystems
S.A.E.C.A

Nota 28 - Otros Ingresos y gastos operativos

Miles de guaraníes

Otros ingresos	2021	2020	Otros gastos	2021	2020
Ingresos Varios	-71.445	-30.911	(Detallar cuenta)		
Intereses Bancarios	-1.877	-1.517			
Total	-73.322	-32.428	Total	-	-


Sergio G. Pérez B.
 Director
 datasystems
 SAECA


CELSO A. MORRIRAL
 Síndico Titular


José M. Flecha C.
 Director
 Data Systems S.A.E.C.A.



NOTA 29 - INGRESOS Y GASTOS FINANCIEROS NETOS

Miles de guaraníes

Ingresos Financieros netos	2021	2020	Gastos Financieros netos	2021	2020
Diferencia Cambiaria	0	387.987	Intereses, Comisiones y Gastos Bancarios	139.310	138.051
			Intereses y Comisiones GND	150.115	71.583
			Intereses sobre Bonos Emitidos	85.709	180.911
			Diferencia Cambiaria	230.306	0
Total Ingresos financieros	-	387.987	Total gastos financieros	605.440	390.545


Sergio G. Pérez B.
 Director
datasystems
 SAECA


ORLAO A. MOREIRA L.
 Síndico Titular


José M. Flecha C.
 Director
 Data Systems S.A.E.C.A.



Nota 30 - Resultado de inversiones en asociadas

Miles de guaraníes


Resultado de inversiones en asociadas
(Detallar cuenta)


2021


2020

Total

NO APLICABLE.-


Sergio G. Pérez B.
Director
datasystems
S A E C A


CELSO A. MOREIRA L.
Síndico Titular


José M. Flecha C.
Director
Data Systems S.A.E.C.A.



Nota 31 - Resultado participación minoritaria

Miles de guaraníes


Resultado participación minoritaria
(Detallar cuenta)


2021


2020

Total

NO APLICABLE.-


Sergio G. Perez B.
Director
datasystems
SAECA


CELSO A. MOREIRA L.
Sindicato Titular



José M. Flecha C.
Director
Data Systems S.A.E.C.A.



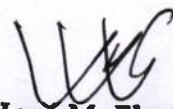
Nota 32 - IMPUESTO A LA RENTA

En miles de guaraníes

	2021	2020
Impuesto a la renta	-1.018.527	-780.187
Total	-1.018.527	-780.187


Sergio G. Pérez B.
Director
datasystems
SAECA


CELSO A. MOREIRA L.
Síndico Titular


José M. Flecha C.
Director
Data Systems S.A.E.C.A.




Nota 33 - Resultado extraordinario neto de impuesto a la renta


En miles de guaraníes

	2021	2020
Conceptos (Detallar)		
Total	-	-

NO APLICABLE.-


Sergio G. Pérez B.
Director
datasystems
SAECA


ORLANDO A. MOREIRA L.
Síndico Titular


José M. Flecha C.
Director
Data Systems S.A.E.C.A.



Nota 34 - Resultado sobre actividades discontinuadas neto de impuesto a la renta


En miles de guaraníes


Resultado sobre actividades discontinuadas neto de impuesto a la renta


2021	2020
------	------

(nueva cuenta a incluir)
 Subtotal
 - Impuesto a la renta
 Total

NO APLICABLE.-


Sergio G. Pérez B.
 Director
datasystems
 S A E C A


CELSO A. MOREIRA L.
 Studio Titular



José M. Flecha C.
 Director
Data Systems S.A.E.C.A.




NOTA 35. UTILIDAD (PÉRDIDA) NETA DEL AÑO Y POR ACCIÓN ORDINARIA

La Sociedad calcula la utilidad (pérdida) neta por acción sobre la base de la utilidad (pérdida) del año y ... acciones ordinarias (aclarar las características de las acciones) de valor nominal G/ ... cada una con derecho a ... voto por acción (aclarar el derecho de voto que tiene cada tipo de acción).

	2021	2020
Cantidad de Acciones Ordinarias en Circulación	270.000	170.000
Utilidad Neta	8.811.194	6.041.270
Utilidad Neta por Acción Ordinaria	32,63	35,54


Sergio G. Pérez B.
Director
datasystems
SAECA


CELSO A. MOREIRA L.
Síndico Titular


José M. Flecha C.
Director
Data Systems S.A.E.C.A.



NOTA 36 - ACTIVOS GRAVADOS

Los siguientes bienes de propiedad de la Sociedad han sido hipotecados y prendados en garantía de obligaciones financieras.

Al 31 de Diciembre de 2020

Tipo de Activo	Datos del activo gravado	Tipo de garantía	Importe (indicar moneda)	A favor de
Terrenos	Fincas N°s: 14.906 y 8.660 del Distrito de San Roque	Hipotecaria	US\$ 320.- (en Miles)	Itaú Paraguay S. A.

Al 31 de Diciembre de 2021


Tipo de Activo	Datos del activo gravado	Tipo de garantía	Importe (indicar moneda)	A favor de
Terrenos	Fincas N°s: 14.906 y 8.660 del Distrito de San Roque	Hipotecaria	US\$ 320.- (en Miles)	Itaú Paraguay S. A.



Sergio G. Pérez B.
Director
datasystems
SAECA



CELSO A. MOREIRA L.
Síndico Titular



José M. Flecha C.
Director
Data Systems S.A.E.C.A.



NOTA 37 - CONTINGENCIAS Y COMPROMISOS


(Esta nota debería incluir un breve detalle de contratos con terceros, vigente a la fecha de cierre del ejercicio, cuyo incumplimiento o cláusula específica podrían generar obligaciones contingentes para el cliente).

Los principales contratos suscritos por la Sociedad, vigentes al 31 de Diciembre de 2021 son:


- a)
- b)

Al 31 de Diciembre de 2021 no existen situaciones contingentes, ni reclamos que pudieran resultar en la generación de obligaciones para la Sociedad adicionales a las que se presentan en estos estados financieros.


Obs.: Esta información debe estar ajustada a lo requerido por la Norma de Información Financiera N° 5 Contingencias y sucesos que ocurren después de la fecha del balance.


Sergio G. Pérez B.
Director

datasystems
S A E C A



OSVALDO A. MOREIRA L.
Síndico Titular


José M. Flecha C.
Director
Data Systems S.A.E.C.A.



NOTA 38 - IMPUESTO DIFERIDO

En miles de guaraníes

Al ... de 20X2 la Sociedad constituyó una provisión para impuesto a la renta de Guaraníes (Al ... de20X1: Guaraníes) / (La Sociedad no ha constituido provisión para impuesto a la renta, debido a que a esa fecha la misma generó renta imponible que fue compensada con quebrantos impositivos acumulados a esa fecha).

La Sociedad contabiliza el impuesto a la renta por el método de lo diferido, método del pasivo. El mencionado método establece la determinación de activos o pasivos impositivos diferidos netos basados en las diferencias temporales y temporarias, con cargo a la línea Impuesto a la renta del Estado de resultados.


El siguiente cuadro detalla las diferencias temporales a la tasa del impuesto a los efectos de determinación del impuesto diferido:

	2021	2020
Activos y pasivos impositivos diferidos:		
Caja y Bancos		
Inversiones		
Provisión para deudores incobrables		
Bienes de uso		
Activos intangibles		
Provisión del pasivo		
Deudas comerciales y bancarias		
Bienes de cambio		
Sub - total		
Provisión para impuestos diferidos netos		
Total activo/pasivo impositivo diferido neto antes de quebrantos		
Quebranto impositivo		
Total		


NO APLICABLE: VER EXPLICACIÓN SIGUIENTE

Tal como se indica en la Nota 32, al 31 de diciembre del 2021 la Sociedad constituyó una provisión para impuesto a la renta de Guaraníes 1.018.527 (en Miles). Al 31 de diciembre del 2020 fue de Guaraníes 780.187 (en Miles).

La Sociedad contabiliza el impuesto a la renta por el método de lo diferido, método del pasivo. El mencionado método establece la determinación de activos o pasivos impositivos diferidos netos basados en las diferencias temporales y temporarias, con cargo a la línea Impuesto a la renta del Estado de resultados. Atendiendo que no se han suscitado en el Ejercicio Fiscal 2021 ninguna de las diferencias mencionadas, no se ha constituido al 31 de diciembre del 2021 monto alguno en concepto de impuesto diferido.


Sergio G. Pérez B.
 Director
 datasystems
 SA E C A


CELSO A. MOREIRA L.
 Síndico Titular


José M. Flecha C.
 Director
 Data Systems S.A.E.C.A.



NOTA 39 - HECHOS POSTERIORES

(En caso en que entre la fecha del cierre del ejercicio y la fecha de emisión de los estados financieros existan hechos posteriores significativos deberá evaluarse el tipo de hecho posterior del que se trate y modificar esta nota según corresponda).


La Organización Mundial de la Salud (OMS) con el brote vírico en China y con la expansión global del Coronavirus COVID – 19 ha declarado a la misma, en fecha 11 de marzo del 2020, como *pandemia a nivel mundial*.

En nuestro país se declaró también en una "Emergencia Sanitaria Nacional y Cuarentena", como consecuencia de la propagación del COVID – 19, a partir del 16 de marzo del 2020, mediante los Decretos N° 3456 del 16 de marzo del 2020 y N° 3.442 del 09 de marzo del 2020, que fueron derogados por la Presidencia de la República del Paraguay, por Decreto N° 6.939 del 18 de abril del 2022.

Si bien esta situación no ha afectado la situación patrimonial o financiera de la Sociedad al 31 de diciembre del 2021, no tenemos certeza de poder expresar en este momento, a través de una valoración detallada, el impacto exacto que podría tener la misma sobre la gestión de la Sociedad, a corto, mediano y largo plazo, sin embargo, es importante señalar que las ventas del 2021 han aumentado un 12,68% comparado contra el 2020 y la liquidez al cierre del 31 de diciembre del 2021 ha aumentado en forma importante respecto al mismo período del año 2020.

No obstante, es muy importante mencionar que el Directorio de la Sociedad se encuentra en monitoreo constante de su gestión, de manera a eventualmente afrontar, en tiempo y forma, el posible impacto económico-financiero derivado de dicha cuestión o de sus derivaciones.


Entre la fecha de cierre del ejercicio y la fecha de preparación de estos estados financieros, no han ocurrido otros hechos significativos de carácter financiero o de otra índole que afecten la situación patrimonial o financiera o los resultados de la Sociedad al 31 de diciembre del 2021.



Sergio G. Pérez B.
Director
datasystems
SAECA



CELSO A. MOREIRA L.
Síndico Titular



José M. Flecha C.
Director
Data Systems S.A.E.C.A.




NOTA 40 - SALDOS Y TRANSACCIONES CON PARTES RELACIONADAS

Miles de guaraníes


a) Los referidos saldos son los siguientes:	2021	2020
ACTIVO		
Cuentas por cobrar comerciales: Clientes		
José M. Flecha	29.901	19.606
Otros Créditos		
Adelantos Varios		
José M. Flecha	20.006	20.006
Sergio G. Pérez	1.343	1.253
Viáticos a Rendir		
José M. Flecha	44.261	44.397
Total Activo	95.511	85.262
PASIVO		
Porción Corriente de la Deuda a Largo Plazo		
Documentos a Pagar: Sergio G. Pérez	474.285	476.682
Documentos a Pagar: Carmen C. de Santacruz	117.086	0
Documentos a Pagar: Magdalena C. Vda. De Flecha	353.957	356.746
Remuneraciones y cargas sociales a pagar		
Sergio G. Pérez	87.500	123.591
Celso A. Moreira L.	3.279	3.343
Total Pasivo	1.036.107	960.362

b) Las referidas transacciones fueron las siguientes:

EGRESOS	2021	2020
Costos de Ventas		
Honorarios Prof. de Ger.y Gestión y Otros: José M. Flecha	1.422.966	1.652.933
Remuneración de Directores: José M. Flecha	341.073	476.682
Gastos Administrativos		
Honorarios y Remuneración Personal Superior		
Honorarios Prof. de Ger.y Gestión: Sergio G. Pérez	780.000	747.500
Remuneración de Directores: Sergio G. Pérez	341.073	476.682
Remuneración de Directores: Rocío Flecha	102.322	143.005
Remuneración del Síndico: Celso A. Moreira L.	13.200	12.600
Total Egresos	3.000.634	3.509.402


Sergio G. Pérez B.
Director
datasystems
SAECA


CELSO A. MOREIRA L.
Síndico Titular



José M. Flecha C.
Director
Data Systems S.A.E.C.A.



NOTA 41 - CUENTAS DE CONTINGENCIAS Y DE ORDEN

Miles de guaraníes


	2021	2020
DEUDORAS/ACREEDORAS		
Garantías Otorgadas/Otorgantes de Garantías	2.720.523	2.741.952
Hipotecas	2.203.968	2.221.328
Documentos		
Fianzas		
Cash Collateral		
Cartas de Créditos	516.555	520.624
Otros		
Obligaciones Emitidas/Acreedores por Obligaciones Emitidas	27.322	113.031
Cupones por Bonos Emitidos	27.322	113.031
Total	2.747.845	2.854.983



Sergio G. Perez B.
Director
datasystems
SAECA



CELSO A. MOREIRA L.
Síndico Titular



José M. Flecha C.
Director
Data Systems S.A.E.C.A.



**MEMORIA DEL DIRECTORIO
CORRESPONDIENTE AL EJERCICIO 2021**


Señores Accionistas:

En cumplimiento de las disposiciones legales y conforme a lo establecido en los Estatutos Sociales, cumplimos en dirigirnos a Uds. a fin de presentar a vuestra consideración, la Memoria del Directorio correspondiente al ejercicio cerrado al 31 de diciembre de 2021.

Al realizar nuestro habitual análisis anual desde el Directorio, debemos que mencionar que después del año 2020 en que la pandemia hizo que se paralizaran todas las economías del mundo, el año 2021 ha sido el año de la recuperación y del rebote en la mayoría de los países, como resultado de un rápido y desigual proceso de vacunación y de importantes inyecciones monetarias. Nuestra economía ha vivido un año 2021 dividido en dos semestres muy diferentes. Un primer semestre en el que nos encontrábamos entre los países más rezagados en la vacunación de su población, que nos llevó a sufrir una ola del coronavirus plagada de contagios y muerte. Para el segundo semestre mediante una importante donación de vacunas, la situación cambió radicalmente reduciendo las muertes y contagios graves y como consecuencia la normalización paulatina de las actividades económicas y de la vida cotidiana. Esto ha permitido que las actividades comerciales y en especial los prospectos de ventas, logren un mayor dinamismo y con ello el crecimiento de nuestra facturación. Un comentario especial es para la situación logística mundial y nacional, así como los problemas de abastecimiento de nuestros principales proveedores por falta de insumos. Esto ha impactado sensiblemente a nuestro negocio a partir del segundo semestre, pues al reactivarse los prospectos de ventas, nuestros proveedores no han podido cumplir con las ordenes de compra realizadas y los plazos de entrega se han dilatado en forma extraordinaria.

Con respecto a nuestra compañía, el 2021 ha sido un año especial para pues hemos cumplido 35 años de vida institucional. Sin dudas es un orgullo para quienes conformamos esta organización que una empresa 100% paraguaya, haya transitado con éxito distintos momentos de la realidad nacional, demostrando la gran capacidad de adaptación y manteniendo un crecimiento sostenido.

En este sentido, podemos mencionar que este año hemos generado 6 nuevas iniciativas de innovación empresarial, invertimos más de 2.000 horas para la profesionalización de nuestros empleados y hemos logrado un mejoramiento del 2% en nuestra medición de clima organizacional.



En relación al desempeño de las ventas, hemos cerrado el ejercicio 2021 con una facturación total de Gs. 72.037 millones, un 13% superior al año anterior, lo cual lo hemos considerado muy meritorio considerando el muy complicado primer semestre como consecuencia de la pandemia de Covid-19.


En general todas nuestras unidades de negocios, han mantenido su participación en la facturación en relación al 2020, mostrando un crecimiento parejo. Es para destacar el importante crecimiento en nuevos proyectos de Digitalización y Gestión Documental, así como venta de Soluciones de Software y Consultorías.

En relación a los costos de ventas, hemos logrado reducir los valores de costo de los productos y servicios, así como una baja en los costos de comercialización, lo cual sea reflejado en casi 3% en la utilidad operativa.

En cuanto a la situación económica y financiera de la compañía, las políticas implementadas en los últimos años y las medidas implementadas al inicio de la pandemia, han permitido mantener de manera razonable una posición saludable y con capacidad para afrontar las oportunidades de crecimiento.

Finalmente, queremos agradecer especialmente a ustedes nuestros accionistas por su apoyo y confianza constante, que nos enorgullece y fortalece.

EL DIRECTORIO



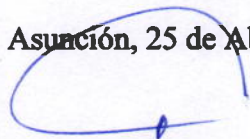
INFORME DEL SÍNDICO

**A los Accionistas de la firma
Data Systems S.A.E.C.A.**

En cumplimiento del mandato que me ha conferido la Asamblea de Accionistas, las disposiciones legales y los Estatutos sociales, informo que he procedido a examinar el Balance de Situación Patrimonial, Estado de Resultados, Flujo de Efectivo, Estado de Evolución del Patrimonio Neto, Notas a los Estados Contables e Informes complementarios y Anexos y la Memoria del Directorio, correspondiente al ejercicio cerrado el 31 de diciembre de 2021.

En mi opinión, los referidos estados contables reflejan razonablemente la situación patrimonial y financiera de la Empresa, de acuerdo con los principios de contabilidad generalmente aceptados por lo que me permito recomendar a los señores Directores su aprobación.

Asunción, 25 de Abril de 2022.



**Lic. Celso A. Moreira L.
Síndico Titular**