



# Principales Variaciones



Mes y Año: noviembre

2025



Volumen Negociado

4.294.431.335.253



Vol. Acum. vs Vol. Acum. año anterior

21,10 %



Vol. Actual. vs Vol. Mes anterior

-31,56 %



## Renta Fija

Plazo Promedio Ponderado del mes

En Guaraníes

8,54

TPP

5,82

PPP-AÑOS

En Dólares

5,92

TPP

7,02

PPP-AÑOS



## Volumen Mensual vs Volumen Mensual Año Anterior

(en miles de millones de guaraníes)

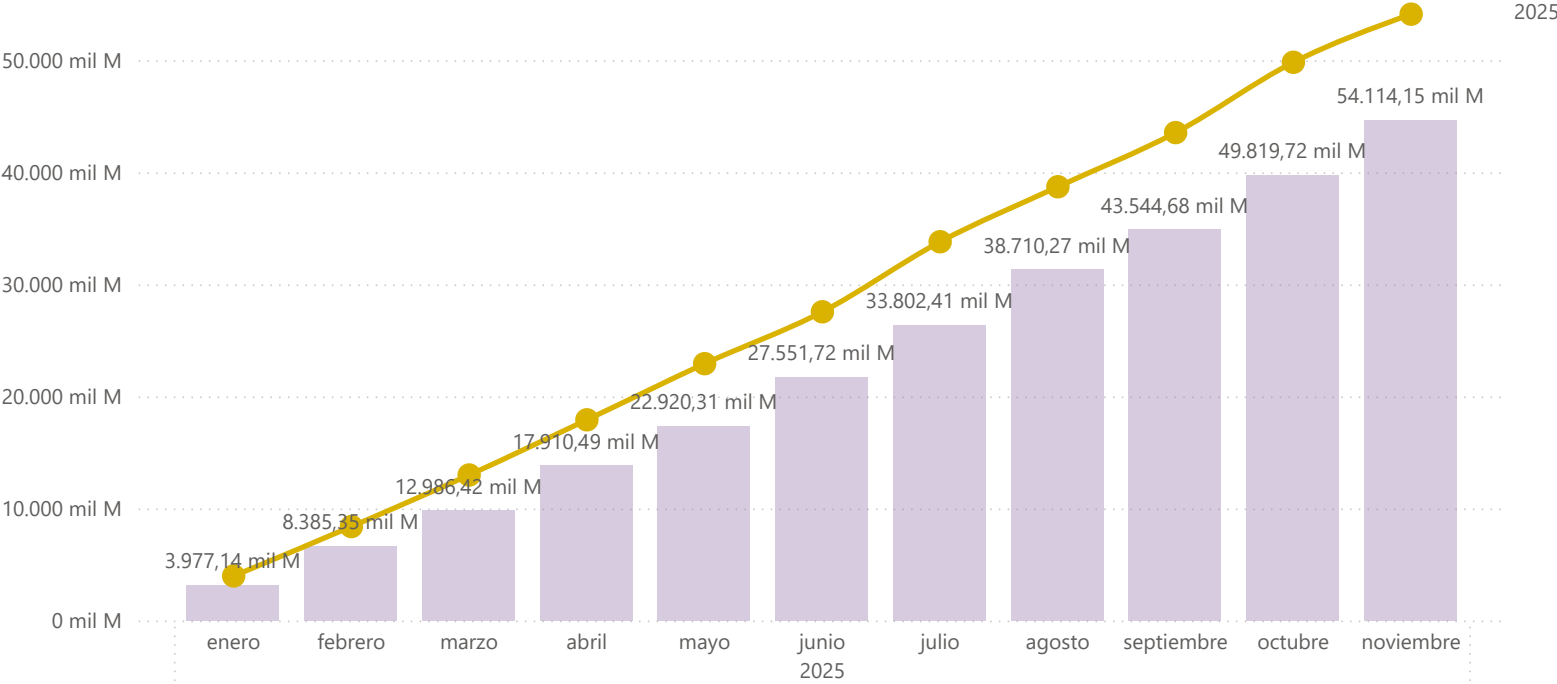
Mes

Selección múltiple

Año

2025

2024 2025





# Variación Últimos Doce Meses

(en miles de millones de guaraníes)

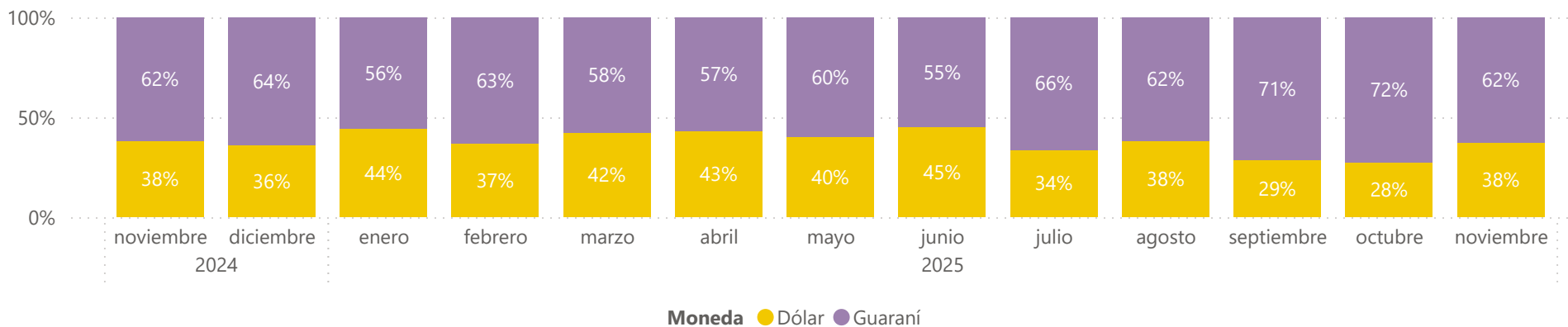


Mes y Año:

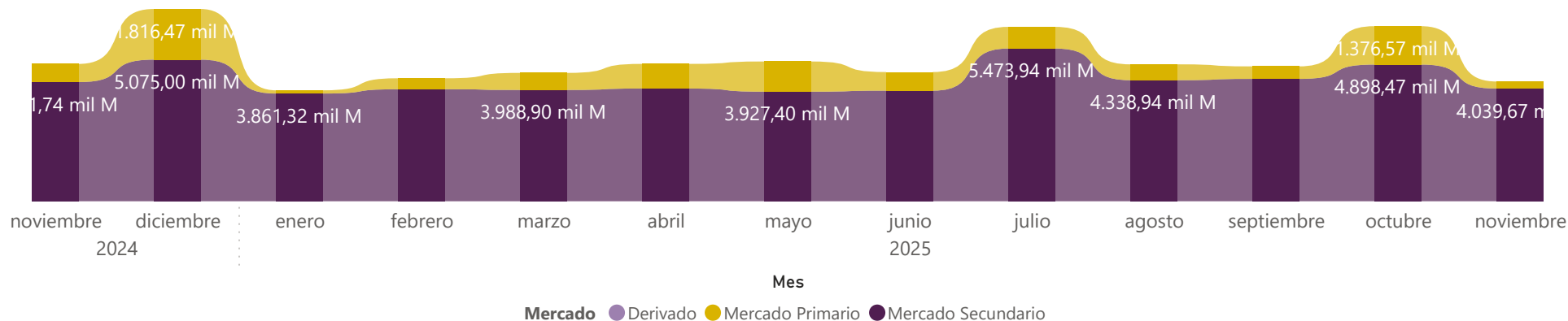
Selección múltiple



## Por Moneda



## Por Mercado





# Estadísticas Comparativas

(en miles de millones de guaraníes)

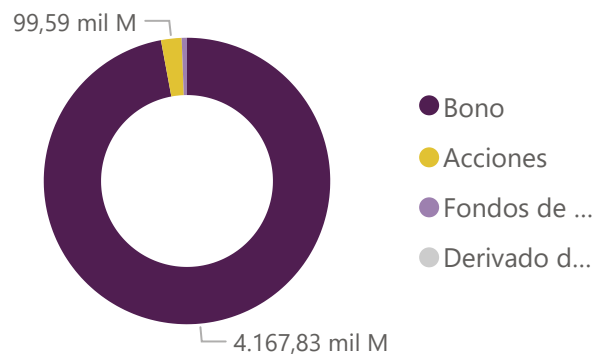


Mes y Año: noviembre

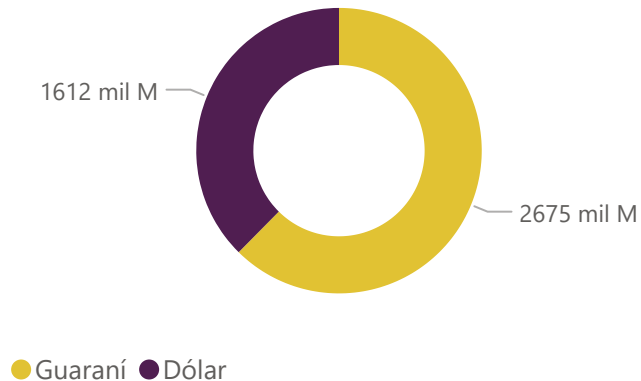
2025



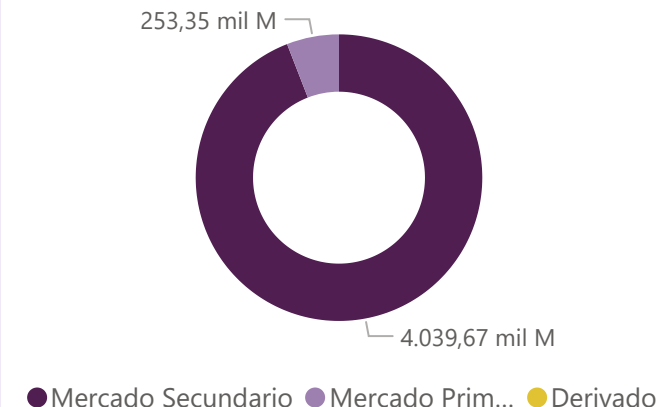
## Por Instrumento



## Por Moneda



## Por Mercado



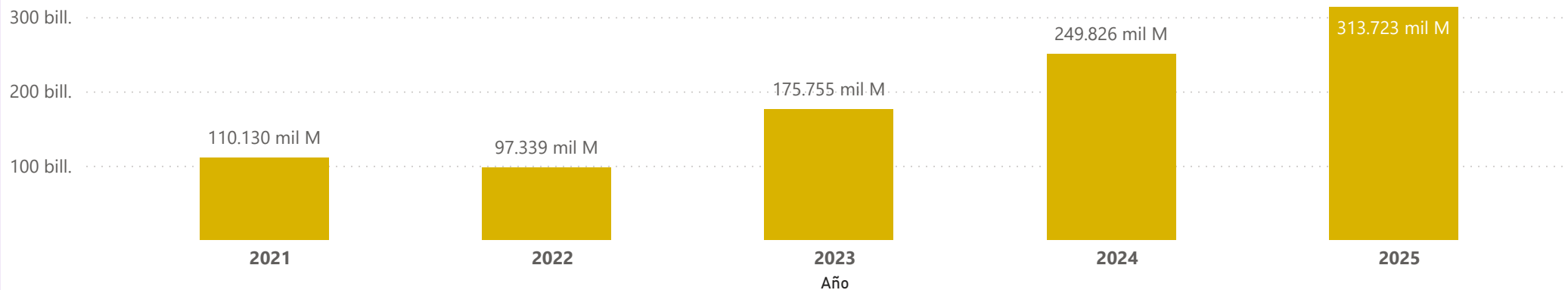
## Histórico Años

Año:

Selección múltiple

Mes:

Selección múltiple



# Volumen Negociado

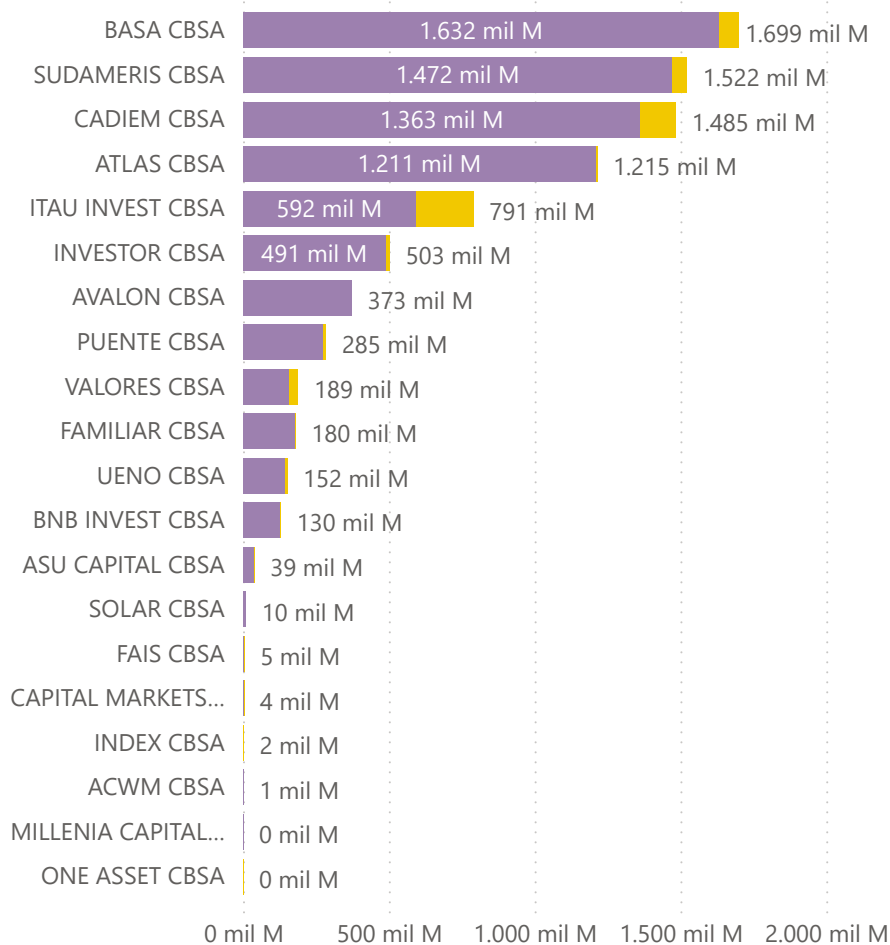
(en miles de millones de guaraníes)



Al mes

(Ambas Puntas)

2025 (Año) + novie... ▼



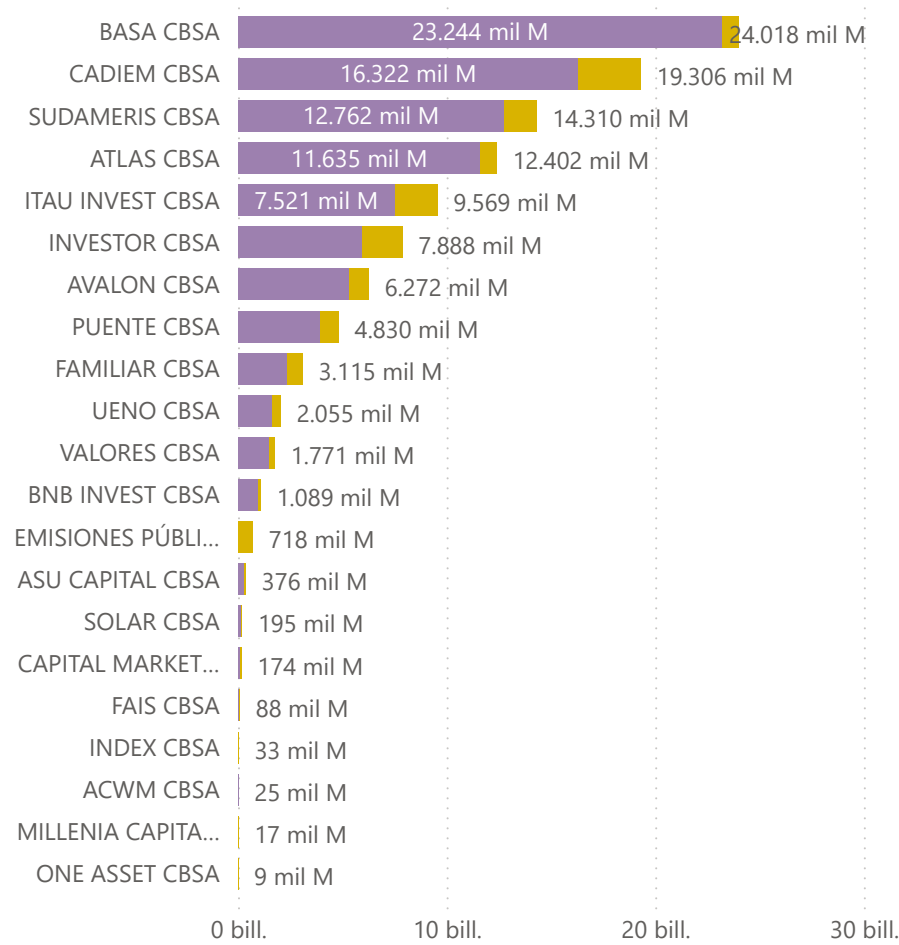
Mercado ● Derivado ● Mercado Primario ● Mercado Secundario



Acumulado

(Ambas Puntas)

2025 ▼



Mercado ● Derivado ● Mercado Primario ● Mercado Secundario





# Volumen Negociado por Instrumento

(en miles de millones de guaraníes)



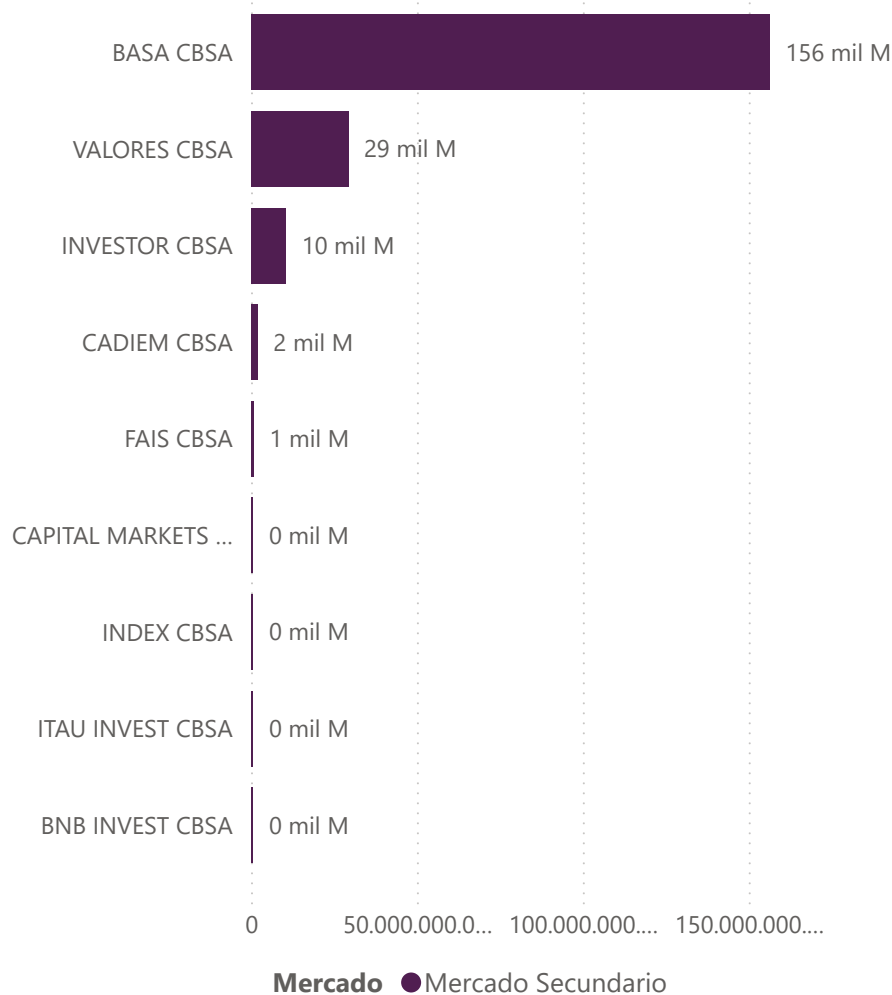
Mes y Año:

2025 (Año) + noviembr... ▼



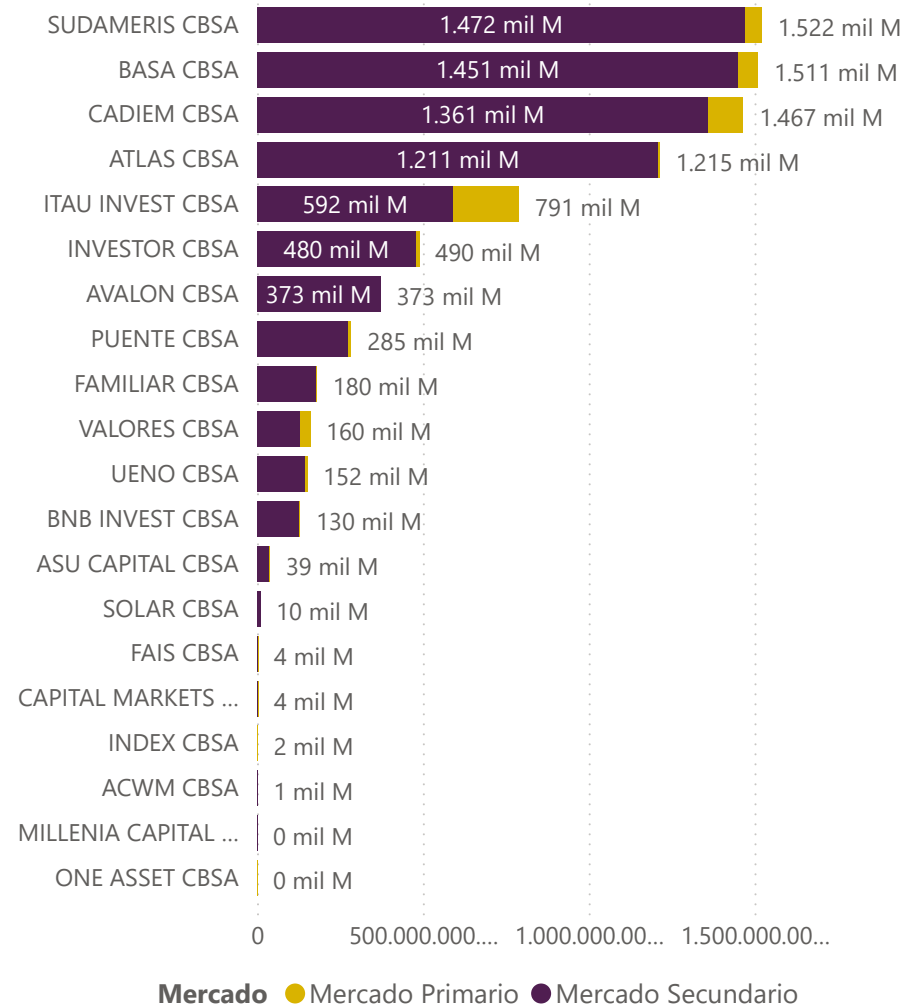
## Acciones

(Ambas Puntas)



## Bonos

(Ambas Puntas)





# Volumen Negociado por Instrumento

(en miles de millones de guaraníes)

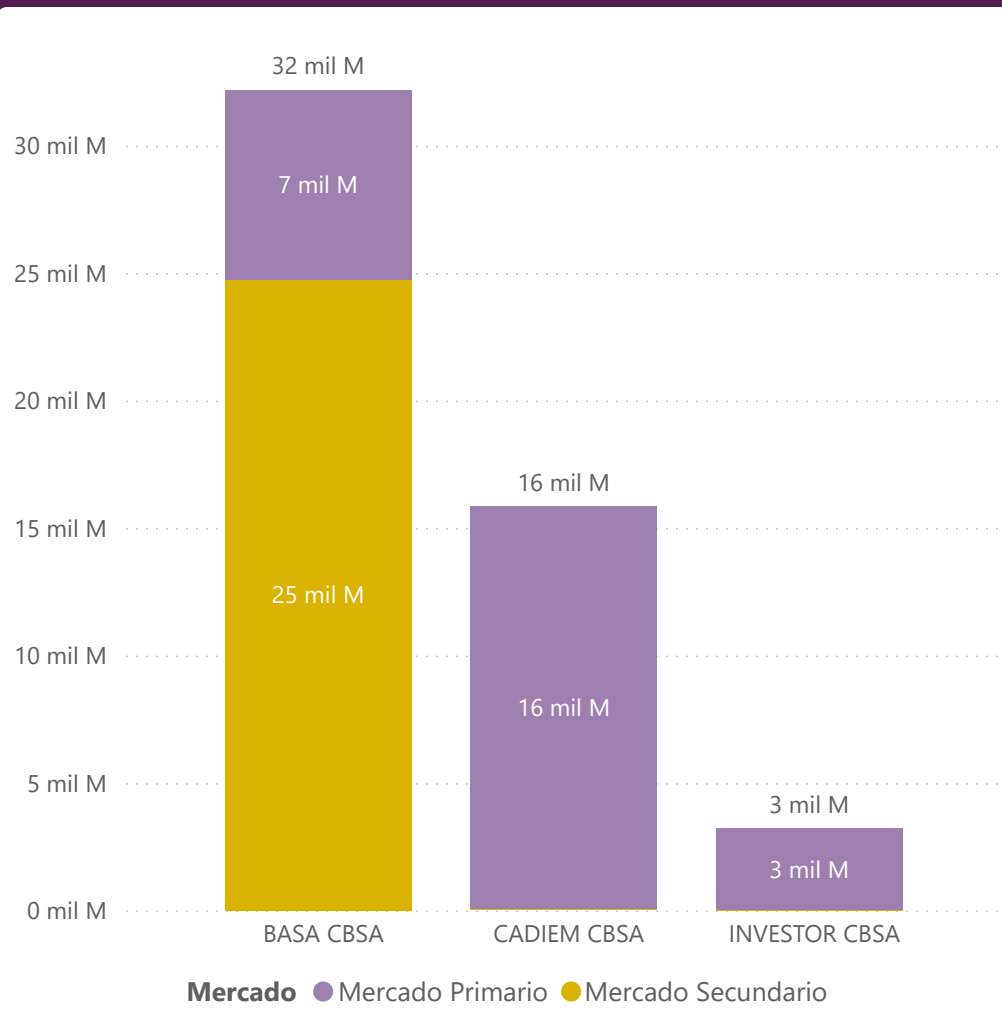


Mes y Año: 2025 (Año) + noviemb... ▾



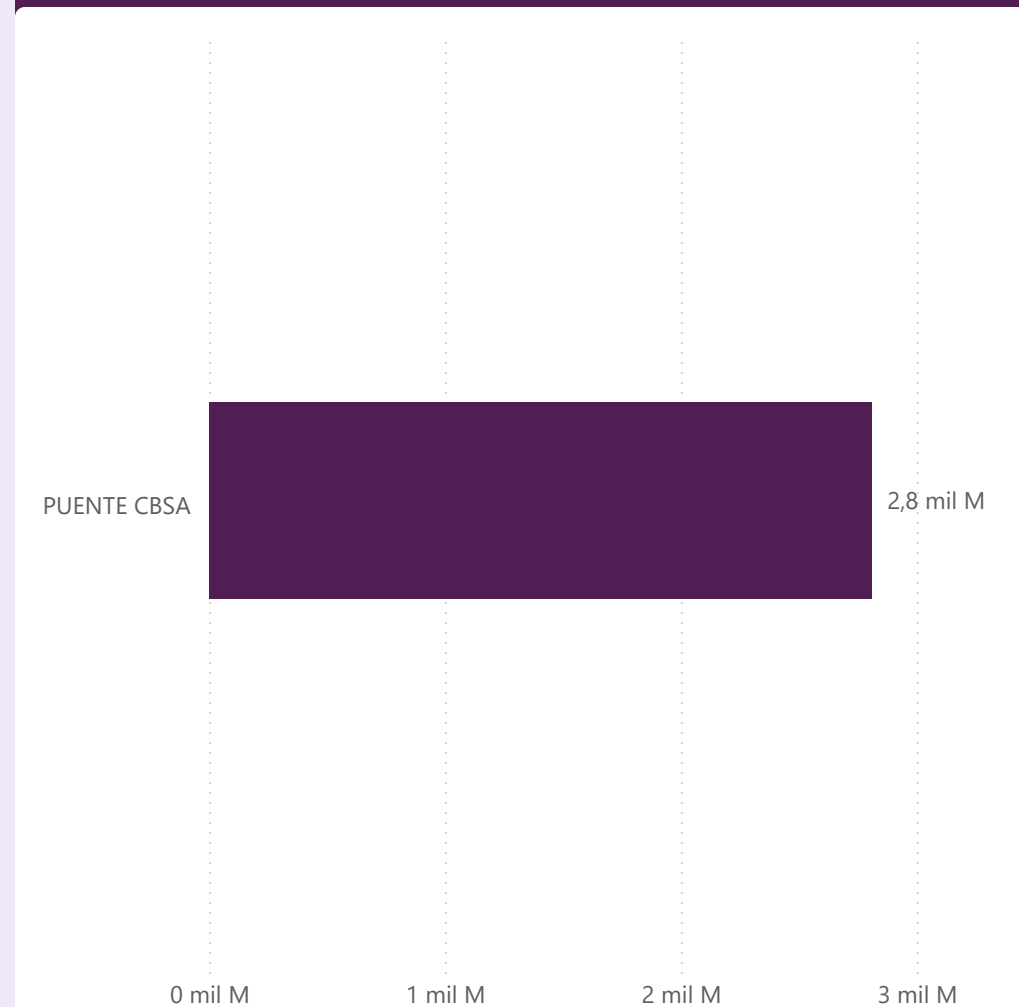
## Fondos de Inversión

(Ambas Puntas)



## Derivados

(Ambas Puntas)



Volumen Negociado por Tipo de Operación

(en miles de millones de guaraníes)

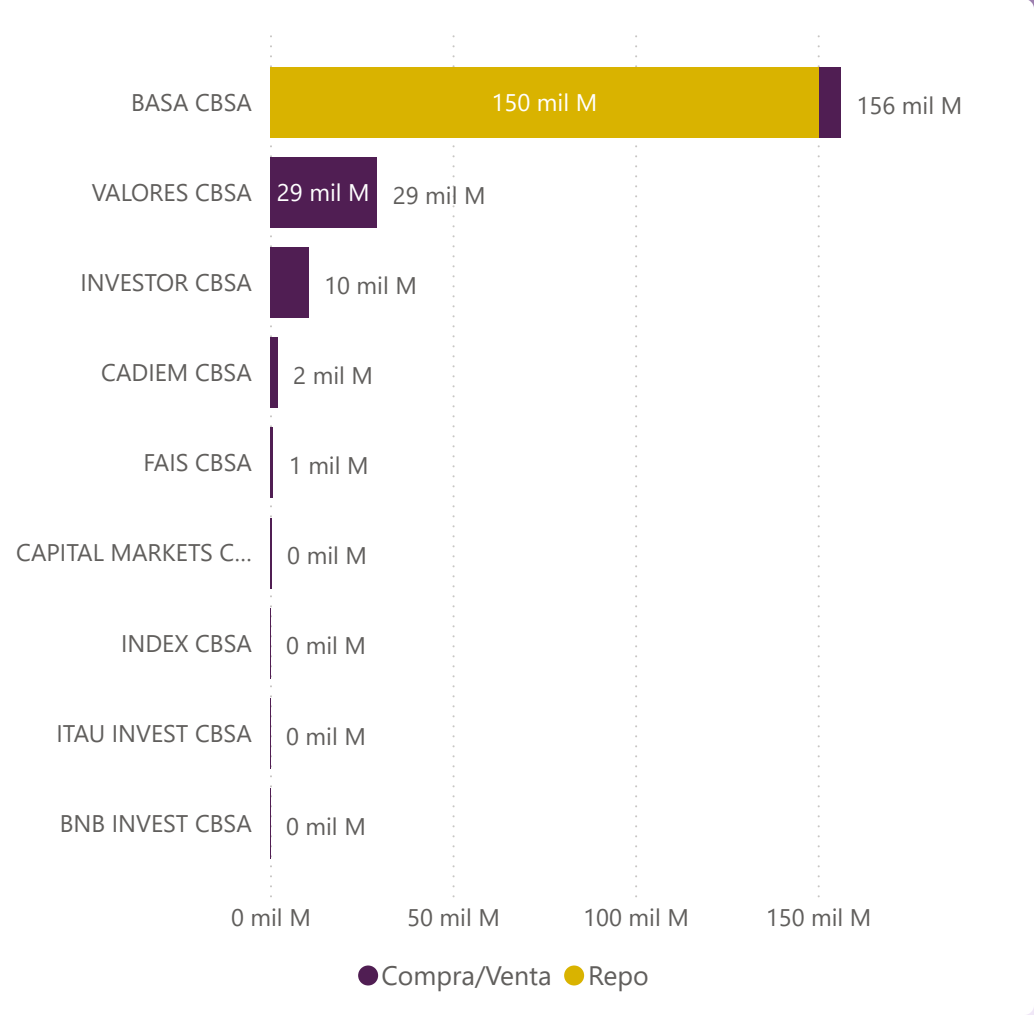


Mes y Año: 2025 (Año) + noviemb...



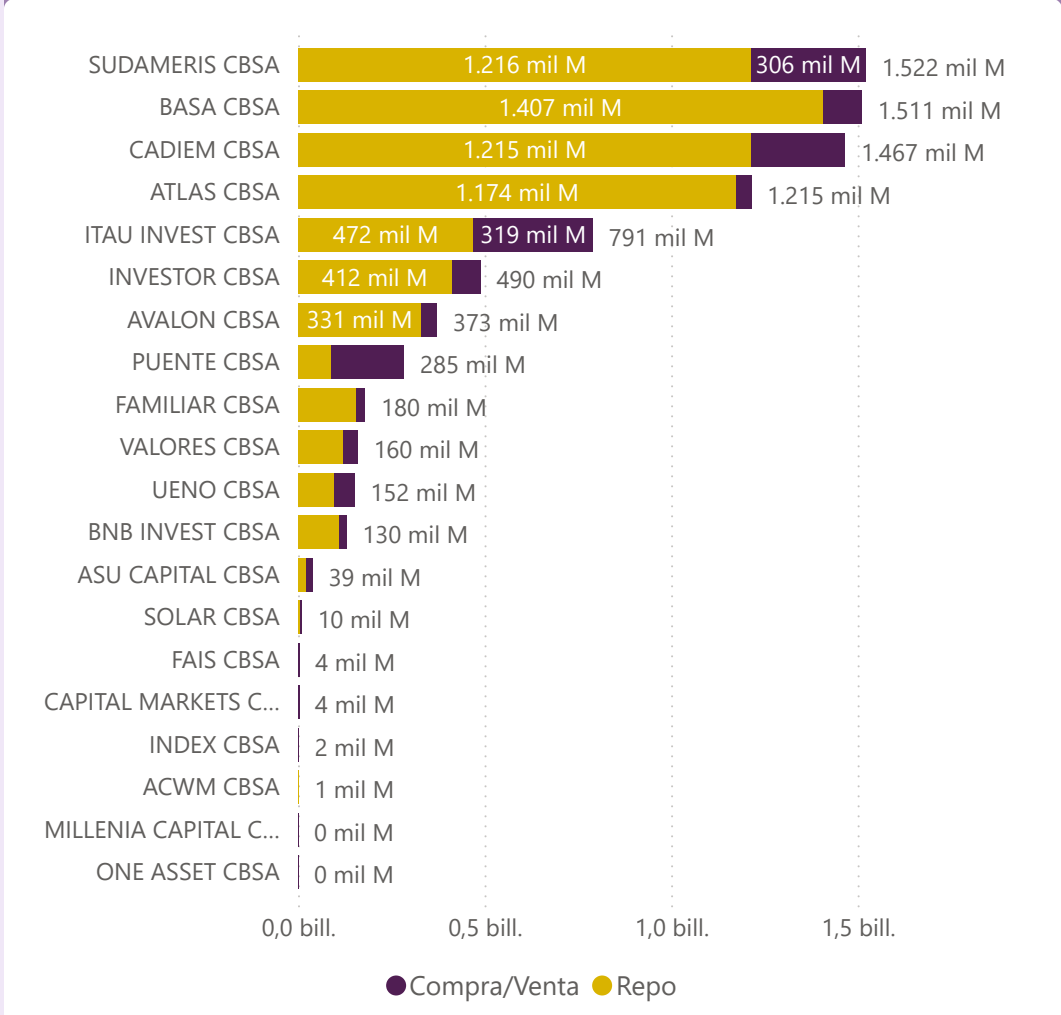
Acciones

(Ambas Puntas)



Bonos

(Ambas Puntas)





Codigo Negociación	Emisor	Calificación de Riesgo	Periodicidad Intereses	Fecha Colocación	Fecha Vencimiento	Tasa Interés	Monto Emisión Total
PYMC04F2396	MERCOESTE S.A.E.C.A	No Aplica	Cupón Cero	27/11/2025	26/05/2026	0,00	2.000.000.000
PYTAU14F2367	BANCO ITAÚ PARAGUAY S.A.	AAApy Estable.	Trimestral	20/11/2025	20/05/2027	10,00	28.500.000.000
PYCHA08F2338	CHACOMER S.A.E.	pyA+ Estable.	Semestral	17/11/2025	18/05/2029	11,00	10.000.000.000
PYCHA09F2345	CHACOMER S.A.E.	pyA+ Estable.	Semestral	17/11/2025	17/09/2029	11,00	10.000.000.000
PYINV01F2286	INVERFIN S.A.E.C.A.	A+py Estable	Trimestral	11/11/2025	31/10/2028	11,00	25.000.000.000
PYINV02F2293	INVERFIN S.A.E.C.A.	A+py Estable	Trimestral	11/11/2025	28/11/2028	11,00	25.000.000.000
PYJAP02F2261	FINANCIERA PARAGUAYO JAPONESA S.A.E.C.A.	Apy Estable.	Mensual	04/11/2025	29/04/2027	11,00	20.000.000.000
PYAMO02F2192	ALAMO S.A.	pyBBB+ Estable.	Trimestral	05/11/2025	05/11/2026	11,50	6.000.000.000
PYEMS06F2307	EMSA INMOBILIARIA S.A.	pyA- Fuerte (+).	Trimestral	12/11/2025	13/11/2028	11,50	2.500.000.000
PYEMS07F2314	EMSA INMOBILIARIA S.A.	pyA- Fuerte (+).	Trimestral	12/11/2025	19/11/2029	11,75	2.000.000.000
PYNOV02F2238	LIBRERÍA Y PAPELERÍA NOVA SOCIEDAD ANÓNIMA	pyBBB+ Estable.	Mensual	05/11/2025	05/11/2026	11,75	2.000.000.000
PYCHA10F2359	CHACOMER S.A.E.	pyA+ Estable.	Semestral	17/11/2025	16/05/2030	12,00	10.000.000.000
PYESG02F2218	ESEGE S.A.	pyBBB+ Estable.	Trimestral	05/11/2025	05/11/2026	12,00	3.000.000.000
PYIAP04F2377	INVESTIGACIONES AGROPECUARIAS PARAGUAY S.A.E. (IAPP S.A.E.)	pyBBB+ Estable.	Mensual	21/11/2025	25/05/2027	12,00	2.500.000.000
PYAMO01F2185	ALAMO S.A.	pyBBB+ Estable.	Trimestral	05/11/2025	06/11/2028	12,50	8.000.000.000
PYNOV01F2221	LIBRERÍA Y PAPELERÍA NOVA SOCIEDAD ANÓNIMA	pyBBB+ Estable.	Mensual	05/11/2025	06/11/2028	12,75	5.000.000.000
PYESG01F2201	ESEGE S.A.	pyBBB+ Estable.	Trimestral	05/11/2025	06/11/2028	13,00	5.000.000.000
PYBTE03F2443	BIOTEC DEL PARAGUAY S.A.	pyBBB Sensible (-)	Trimestral	27/11/2025	27/11/2028	13,50	5.000.000.000
Total							171.500.000.000



Informe  
Mensual

Principales  
**Variaciones**

Estadísticas  
**Comparativas**

Variación Últimos  
**Doce Meses**

**Volumen Negociado**

Al mes y Acumulado

Acciones y Bonos

Fondos de Inversión  
y derivados

Por Operación

**Emisiones  
Registradas**

En Guaraníes

En Dólares

**Top 10 Emisores**

Volumen Negociado  
por Emisor



# Emisiones Registradas

(Guaraníes)



Mes y Año:

2025 (Año) + noviem... ▾

Bonos



Fondos de Inversión

Acciones

Codigo Negociación

Emisor

Calificación de Riesgo

Periodicidad  
Intereses

Fecha Colocación

Fecha Vencimiento

Tasa Interés

Monto Total

\*Renta Variable sujeto a condiciones del fondo



Informe Mensual

Principales  
**Variaciones**

Estadísticas  
**Comparativas**

Variación Últimos  
**Doce Meses**

**Volumen Negociado**

Al mes y Acumulado

Acciones y Bonos

Fondos de Inversión  
y derivados

Por Operación

**Emisiones Registradas**

En Guaraníes

En Dólares

**Top 10 Emisores**

Volumen Negociado  
por Emisor



# Emisiones Registradas

(Guaraníes)



Mes y Año:

2025 (Año) + noviem... ▾

Bonos

Fondos de Inversión



Acciones

Codigo Negociación	Emisor	Calificación Riesgo	Periodicidad Intereses	Fecha Colocación	Fecha Vencimiento	Tasa Interés	Monto de Emisión Total
--------------------	--------	---------------------	------------------------	------------------	-------------------	--------------	------------------------

\*Renta Variable sujeto a condiciones del emisor

## Emisiones Registradas

(Dólares Americanos)



Mes y Año

2025 (Año) + noviembr... ▾



## Bonos

## Fondos de Inversión

Codigo Negociación	Emisor	Calificación de Riesgo	Periodicidad Intereses	Fecha Colocación	Fecha Vencimiento	Tasa Interés	Monto Emisión Total
PYGVA04F2389	GRUPO VAZQUEZ S.A.E.	pyA Fuerte (+)	Trimestral	24/11/2025	19/11/2030	6,50	500.000
PYGVA05F2412	GRUPO VAZQUEZ S.A.E.	pyA Fuerte (+)	Trimestral	27/11/2025	23/11/2028	6,00	250.000
PYIMA02F2257	IMAG S.R.L.	pyBBB+ Estable.	Trimestral	03/11/2025	12/11/2031	8,50	250.000
PYJAP01F2403	FINANCIERA PARAGUAYO JAPONESA S.A.E.C.A.	Apy Estable.	Mensual	25/11/2025	25/11/2027	6,25	6.000.000
PYTAU02F2270	BANCO ITAÚ PARAGUAY S.A.	AAAPy Estable.	Trimestral	05/11/2025	06/11/2028	5,00	5.500.000
Total							12.500.000



Principales Variaciones

Estadísticas Comparativas

Variación Últimos Doce Meses

Volumen Negociado

Al mes y Acumulado

Acciones y Bonos

Fondos de Inversión y derivados

Por Operación

Emisiones Registradas

En Guaraníes

En Dólares

Top 10 Emisores

Volumen Negociado por Emisor



# Emisiones Registradas

(Dólares Americanos)



Mes y Año 2025 (Año) + noviembr... ▾

Bonos



Fondos de Inversión

Codigo Negociación	Emisor	Calificación de Riesgo	Periodicidad Intereses	Fecha Colocación	Fecha Vencimiento	Tasa Interés	Monto Emisión Total
PYI3S01V2324	FONDO DE INVERSIÓN INMOBILIARIO III	No Aplica		12/11/2025			7.000.000
Total							7.000.000

\*Renta Variable sujeto a condiciones del fondo



**Volumen Negociado**

Al mes y Acumulado

Acciones y Bonos

Fondos de Inversión  
y derivados

Por Operación

**Emisiones Registradas**

En Guaraníes

En Dólares

**Top 10 Emisores**

Volumen Negociado  
por Emisor



# Volumen Negociado por Emisor

(en miles de millones de guaraníes)

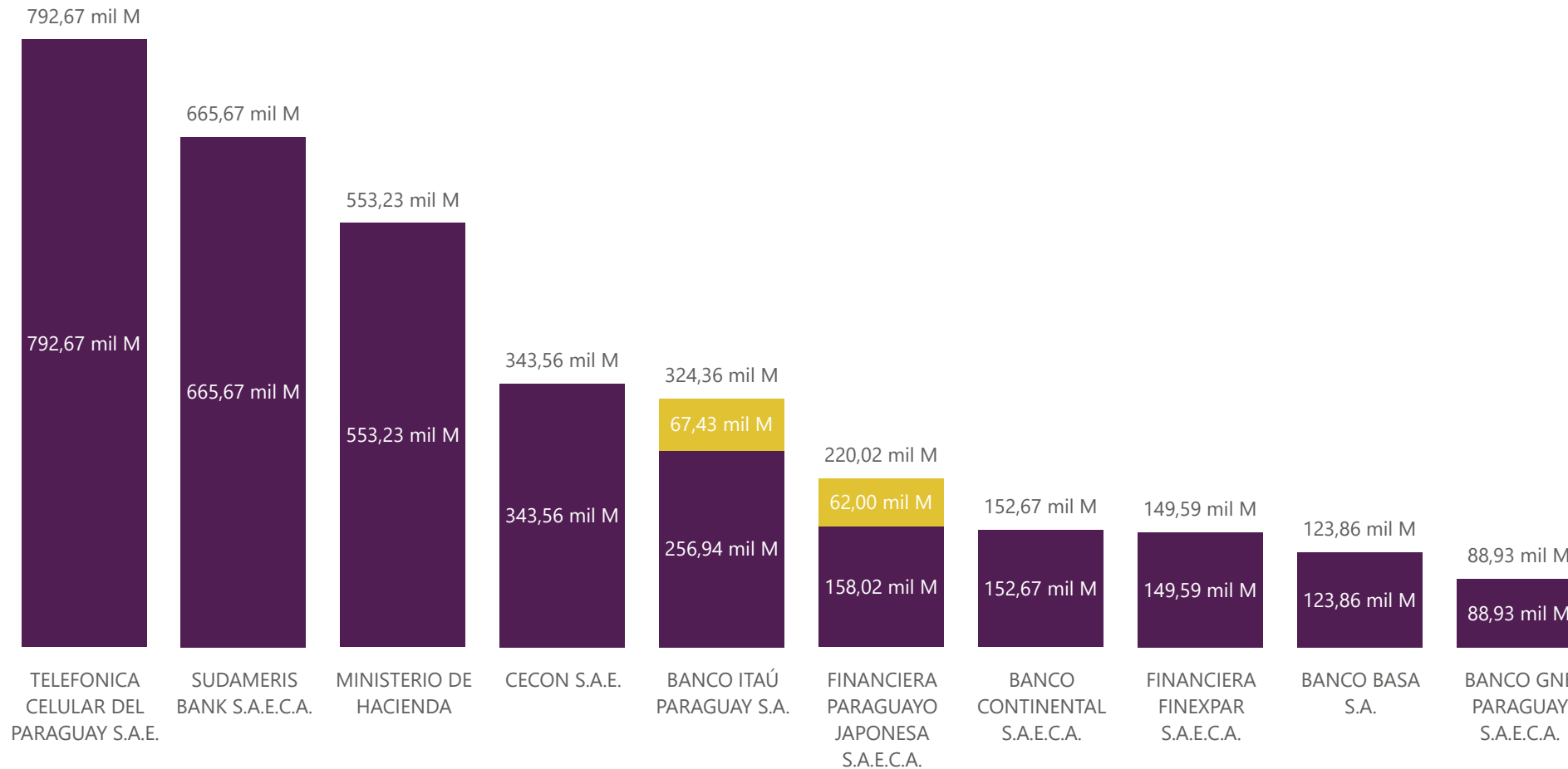


Mes y Año:

2025 (Año) + novie... ▼



## Top 10 Emisores



● Mercado Primario ● Mercado Secundario