

Principales Variaciones

Estadísticas Comparativas

Variación Últimos Doce Meses

Volumen Negociado

Al mes y Acumulado

Acciones y Bonos

Fondos de Inversión y derivados

Por Operación

Emisiones Registradas

En Guaraníes

En Dólares

Top 10 Emisores

Volumen Negociado por Emisor



Principales Variaciones



Mes y Año:

diciembre

2025



Volumen Negociado

6.250.254.612.775



Vol. Acum. vs Vol. Acum. año anterior

17,03 %



Vol. Actual. vs Vol. Mes anterior

45,54 %



Renta Fija

Plazo Promedio
Ponderado del mes

En Guaraníes

9,18

TPP

7,48

PPP-AÑOS

En Dólares

6,29

TPP

6,21

PPP-AÑOS



Volumen Mensual vs Volumen Mensual Año Anterior

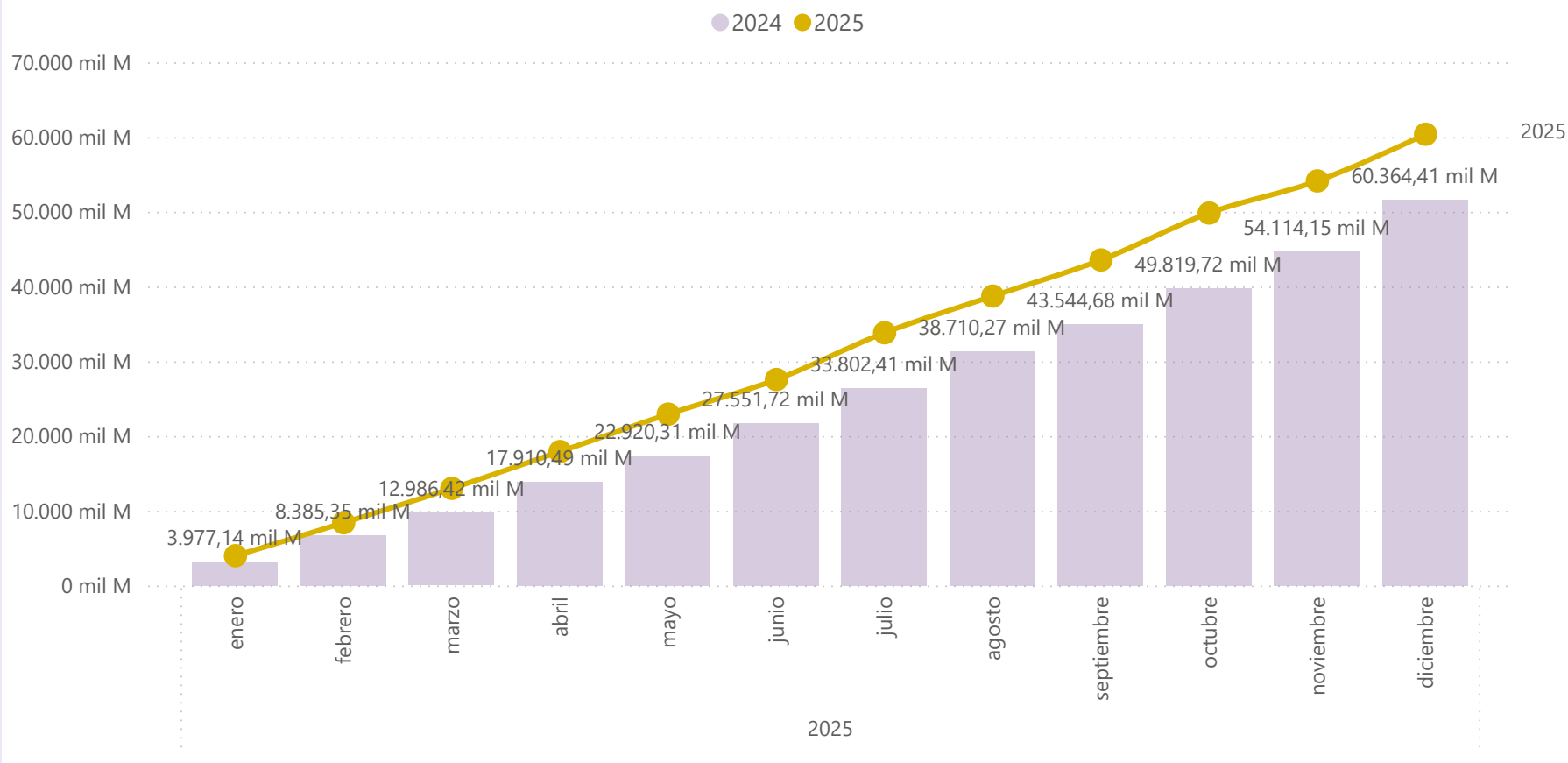
(en miles de millones de guaraníes)

Mes

Todas

Año

2025





Variación Últimos Doce Meses

(en miles de millones de guaraníes)

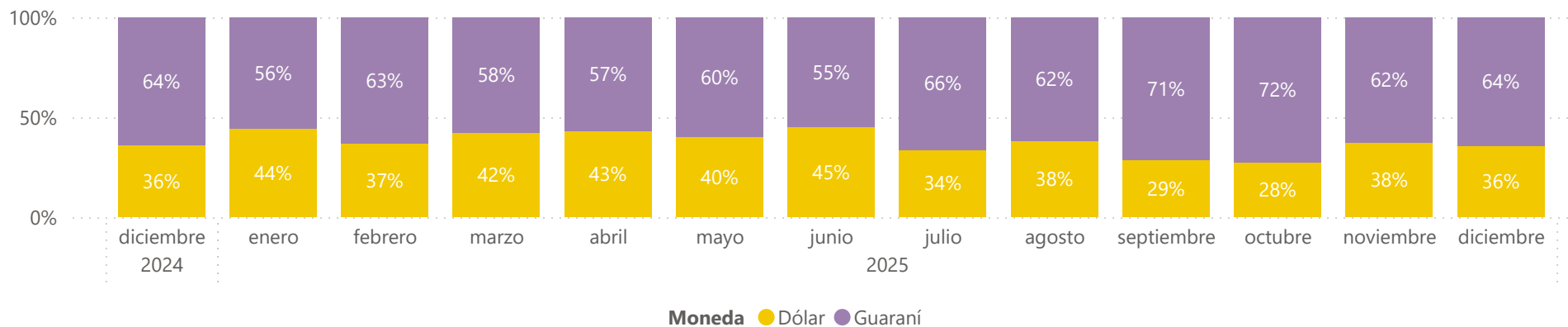


Mes y Año:

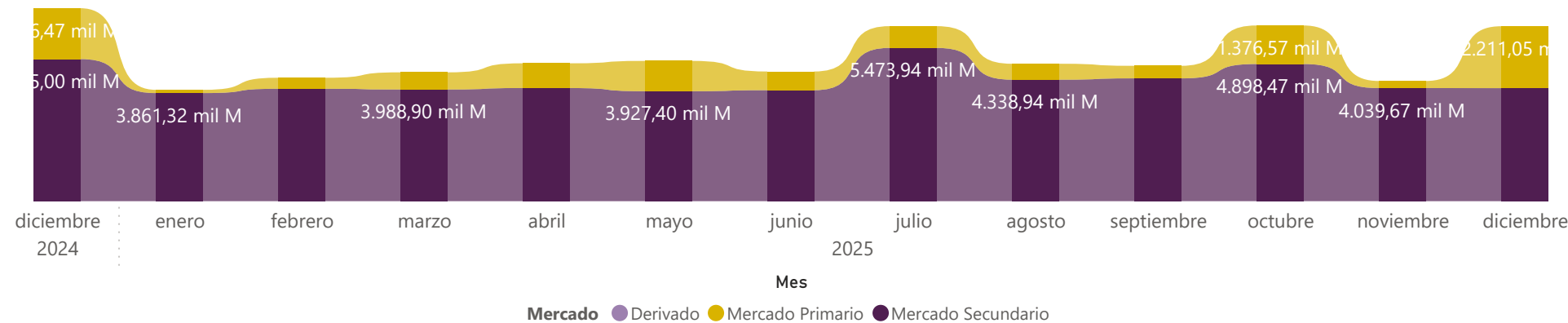
Selección múltiple



Por Moneda



Por Mercado





Estadísticas Comparativas

(en miles de millones de guaraníes)

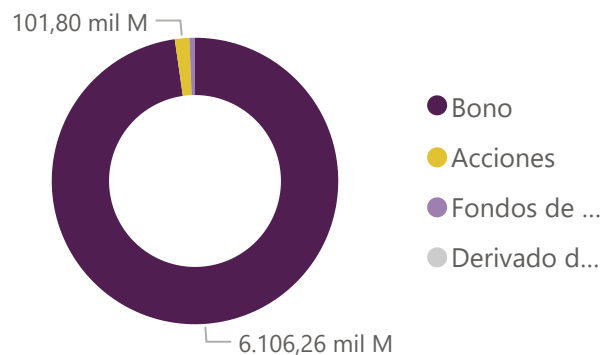


Mes y Año: diciembre

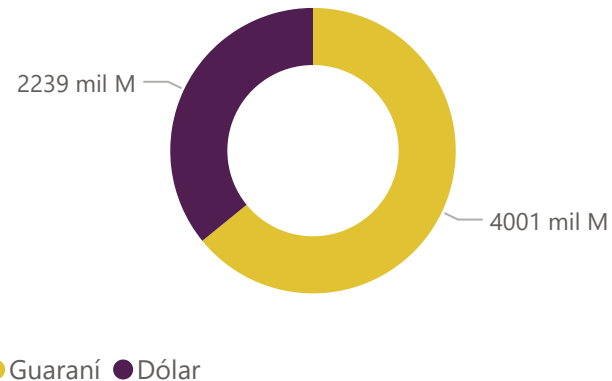
2025



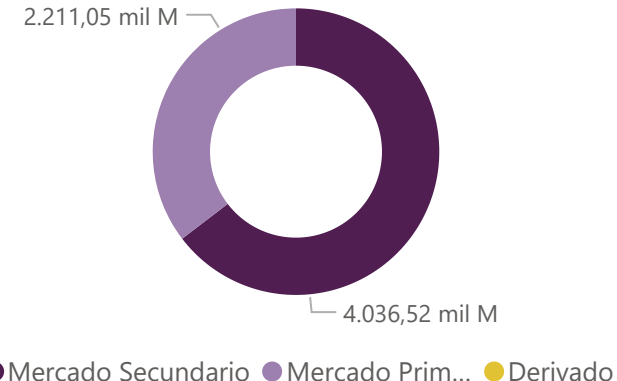
Por Instrumento



Por Moneda



Por Mercado



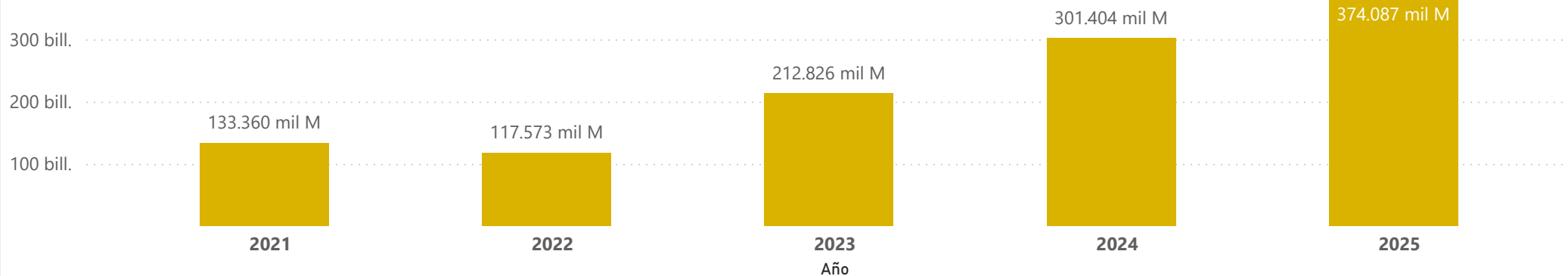
Histórico Años

Año:

Selección múltiple

Mes:

Selección múltiple





Principales Variaciones

Estadísticas Comparativas

Variación Últimos Doce Meses

Volumen Negociado

Al mes y Acumulado

Acciones y Bonos

Fondos de Inversión y derivados

Por Operación

Emisiones Registradas

En Guaraníes

En Dólares

Top 10 Emisores

Volumen Negociado por Emisor



Volumen Negociado

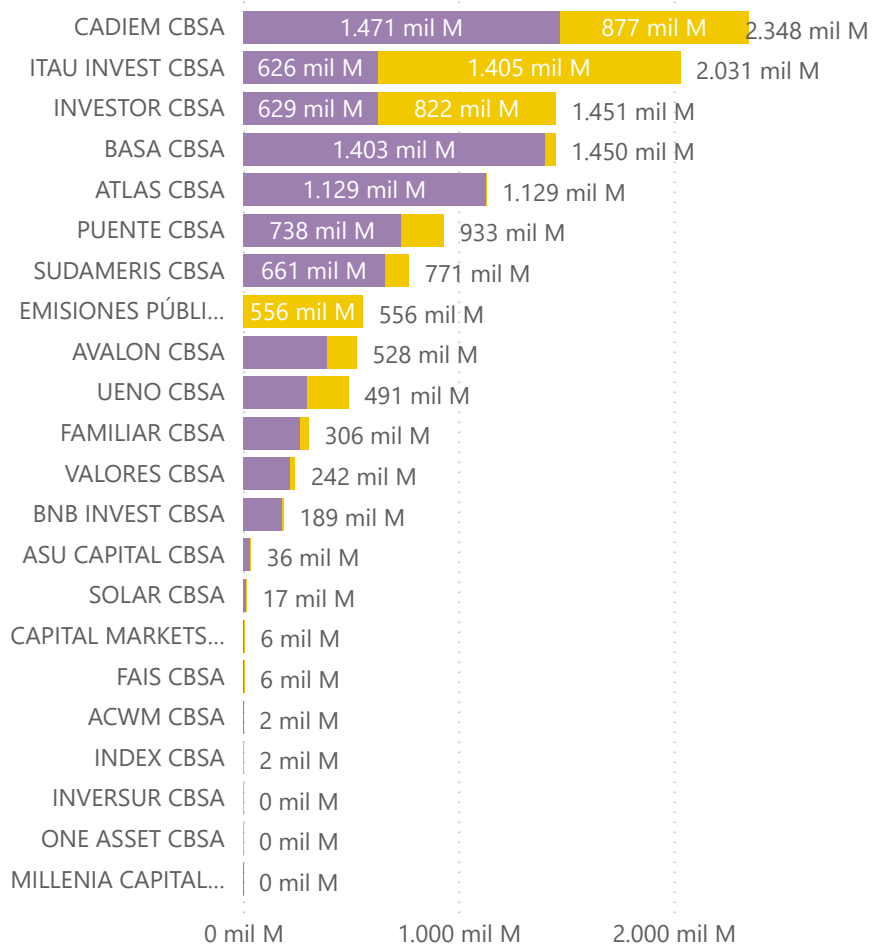
(en miles de millones de guaraníes)



Al mes

(Ambas Puntas)

2025 (Año) + dicie... ▼



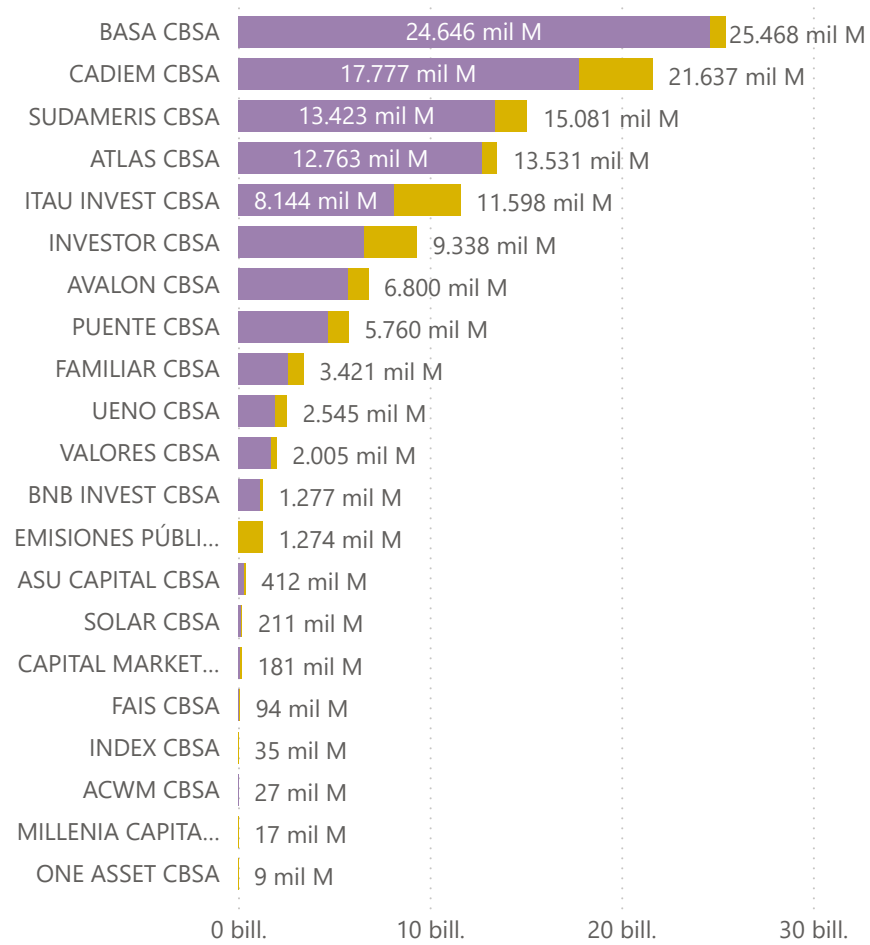
Mercado ● Derivado ● Mercado Primario ● Mercado Secundario



Acumulado

(Ambas Puntas)

2025 ▼



Mercado ● Derivado ● Mercado Primario ● Mercado Secundario



Volumen Negociado por Instrumento

(en miles de millones de guaraníes)



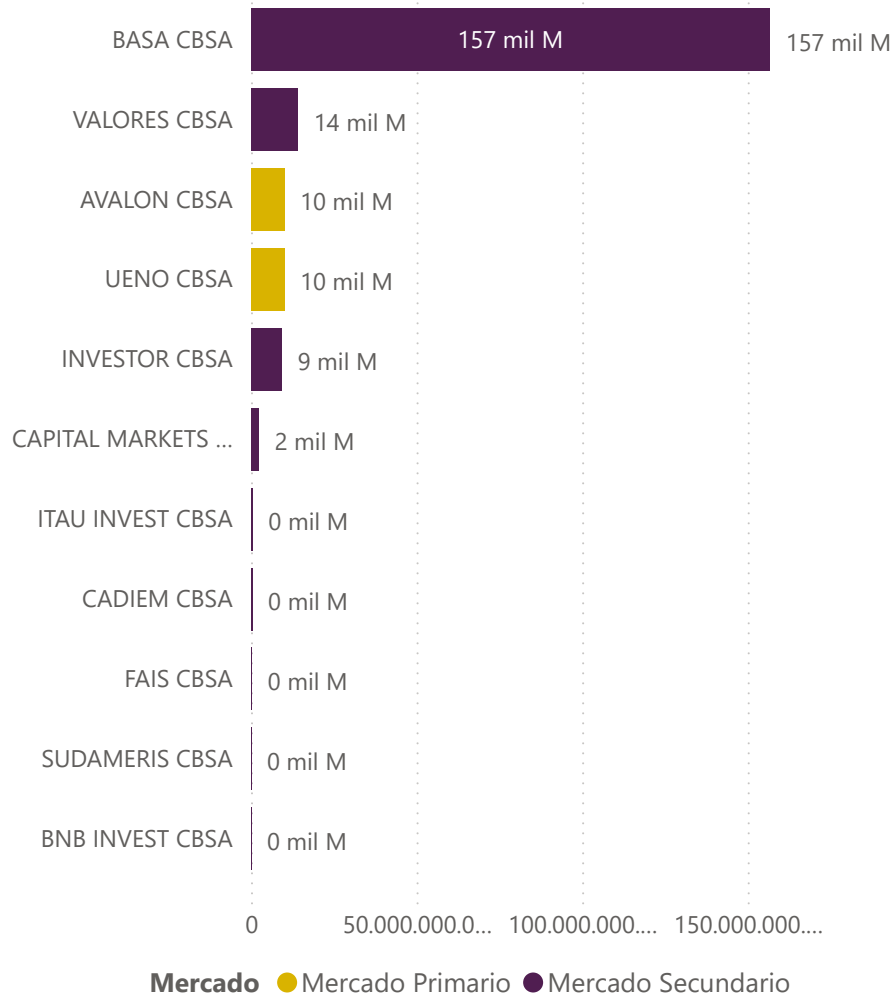
Mes y Año:

2025 (Año) + diciembre...▼



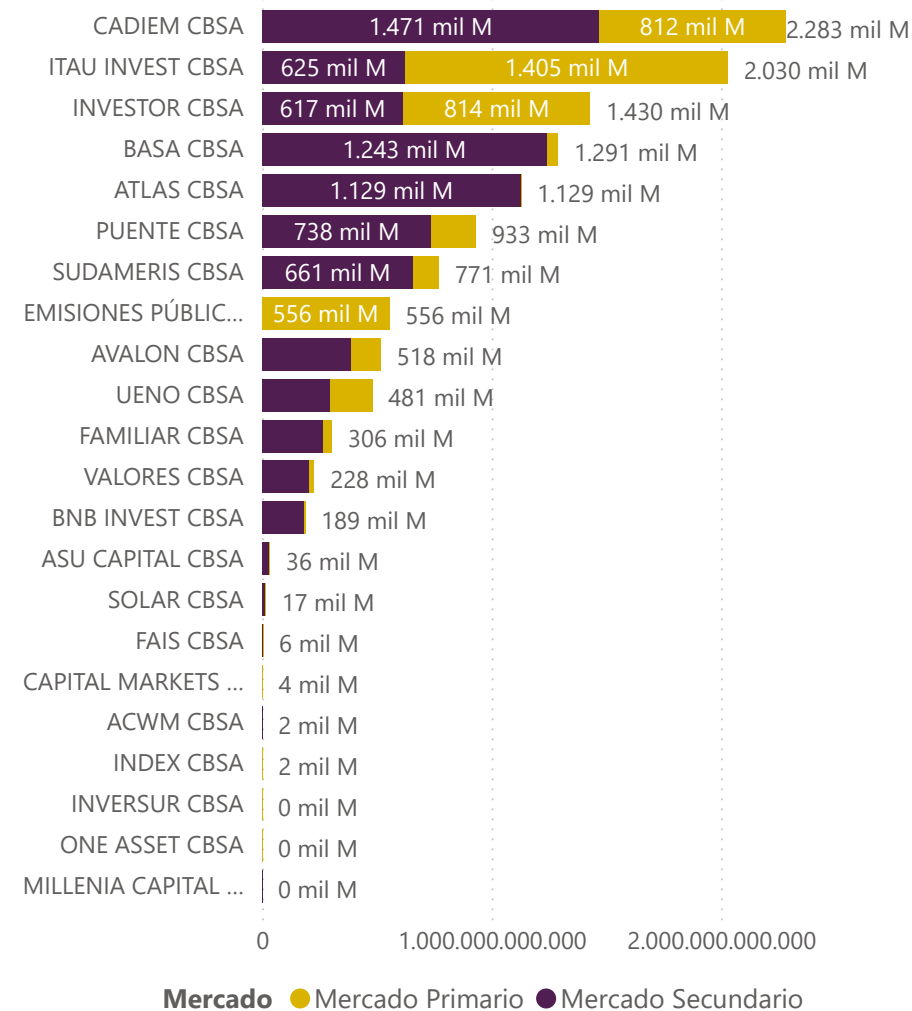
Acciones

(Ambas Puntas)



Bonos

(Ambas Puntas)





Volumen Negociado por Instrumento

(en miles de millones de guaraníes)

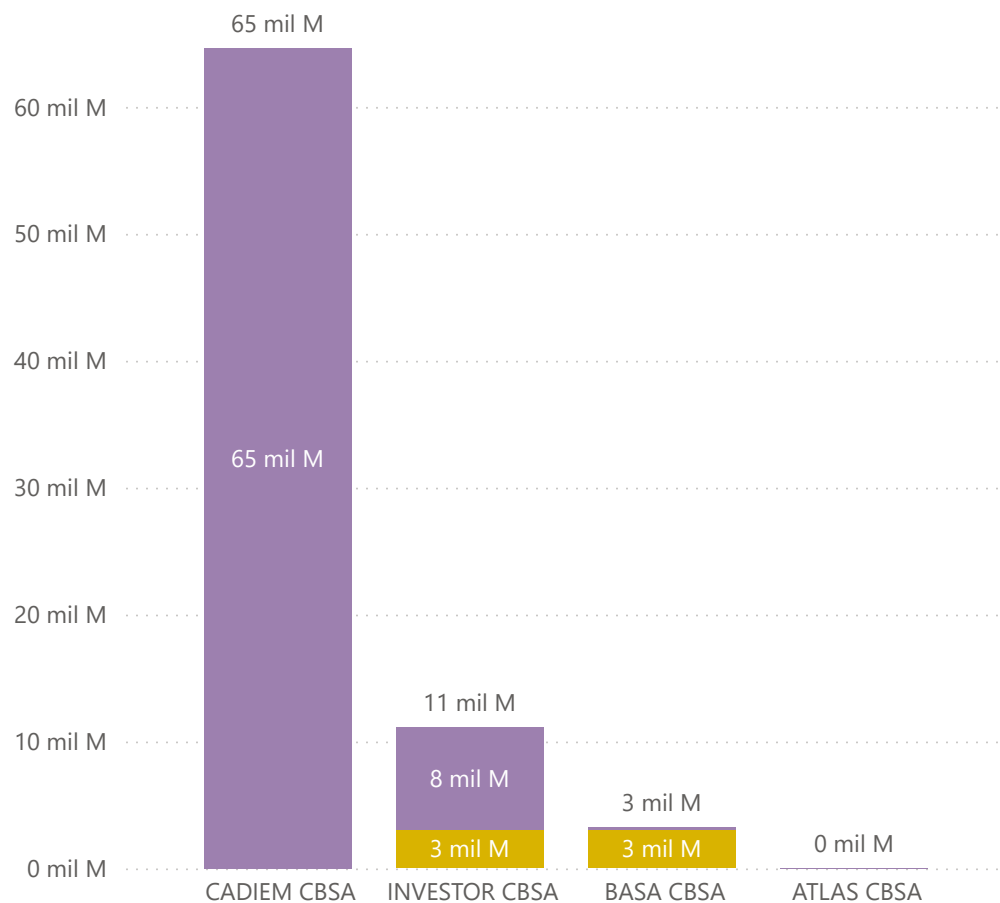


Mes y Año: 2025 (Año) + diciembr... ▾



Fondos de Inversión

(Ambas Puntas)

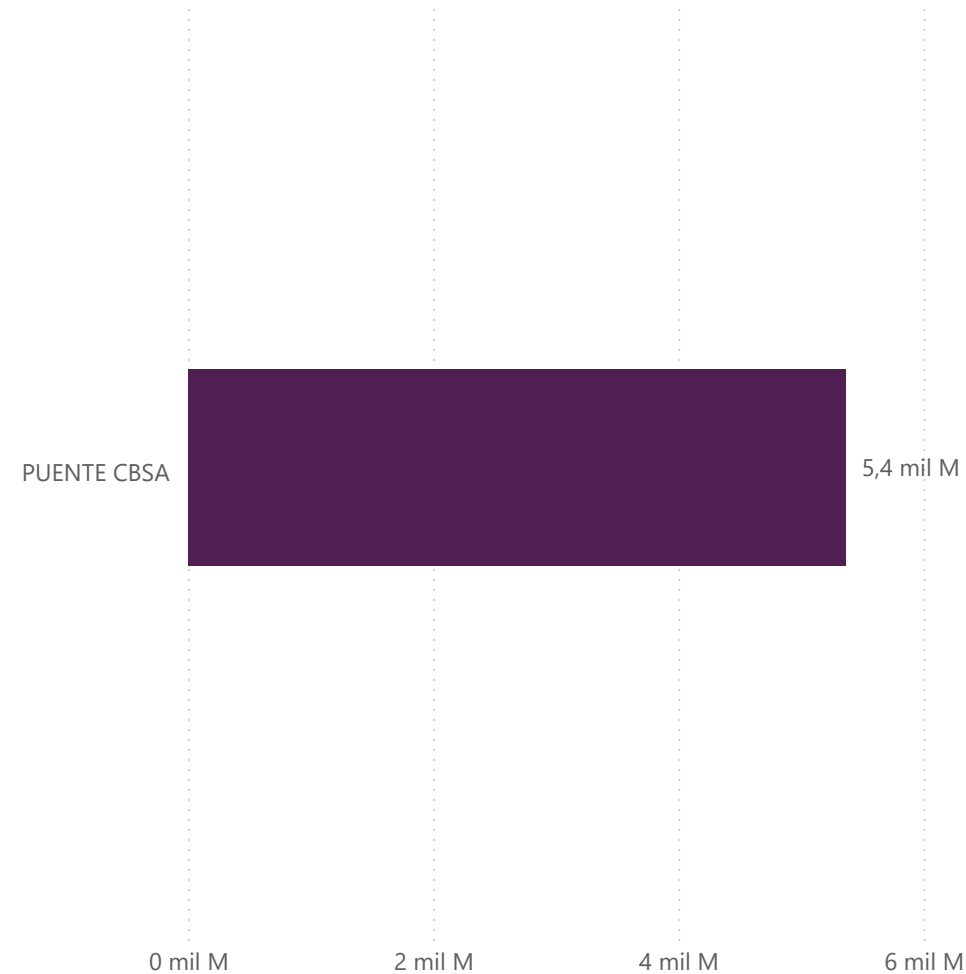


Mercado ● Mercado Primario ● Mercado Secundario



Derivados

(Ambas Puntas)



Volumen Negociado por Tipo de Operación

(en miles de millones de guaraníes)

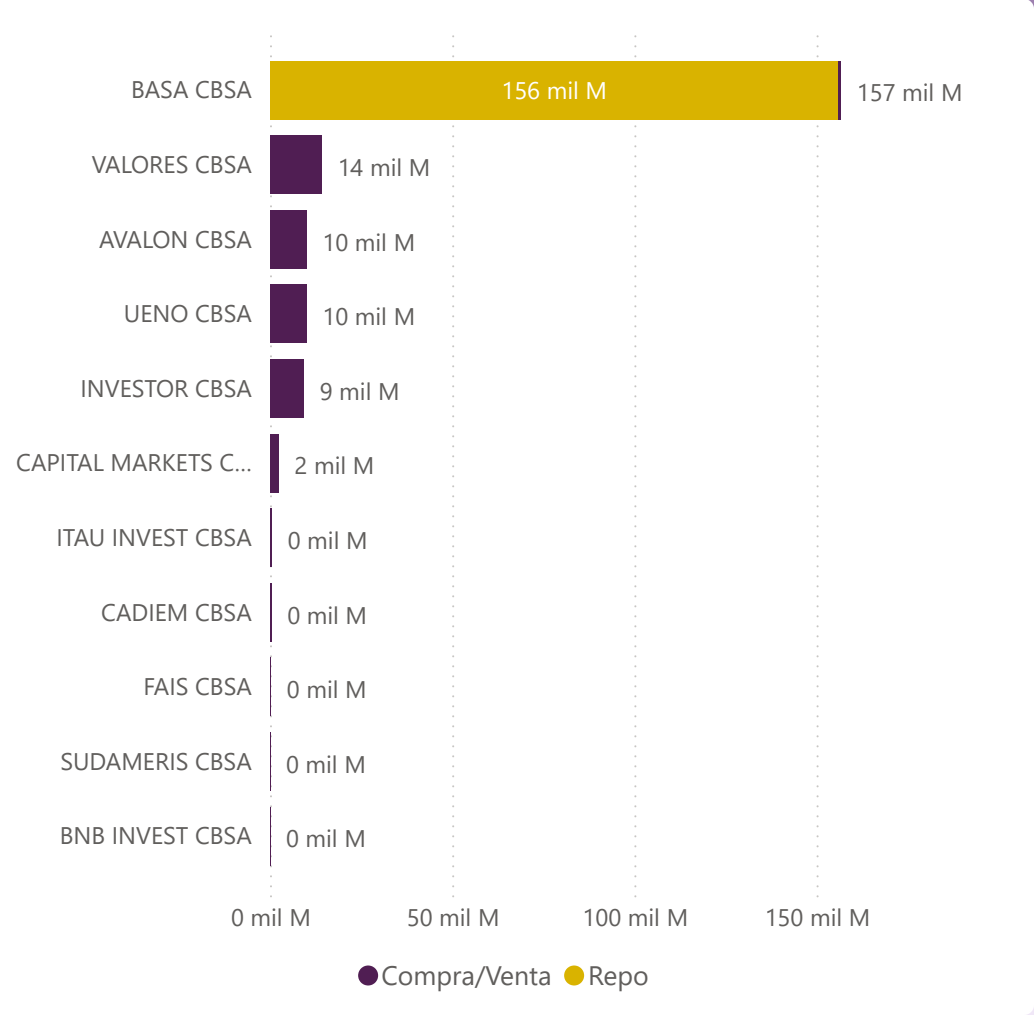


Mes y Año: 2025 (Año) + diciembr...



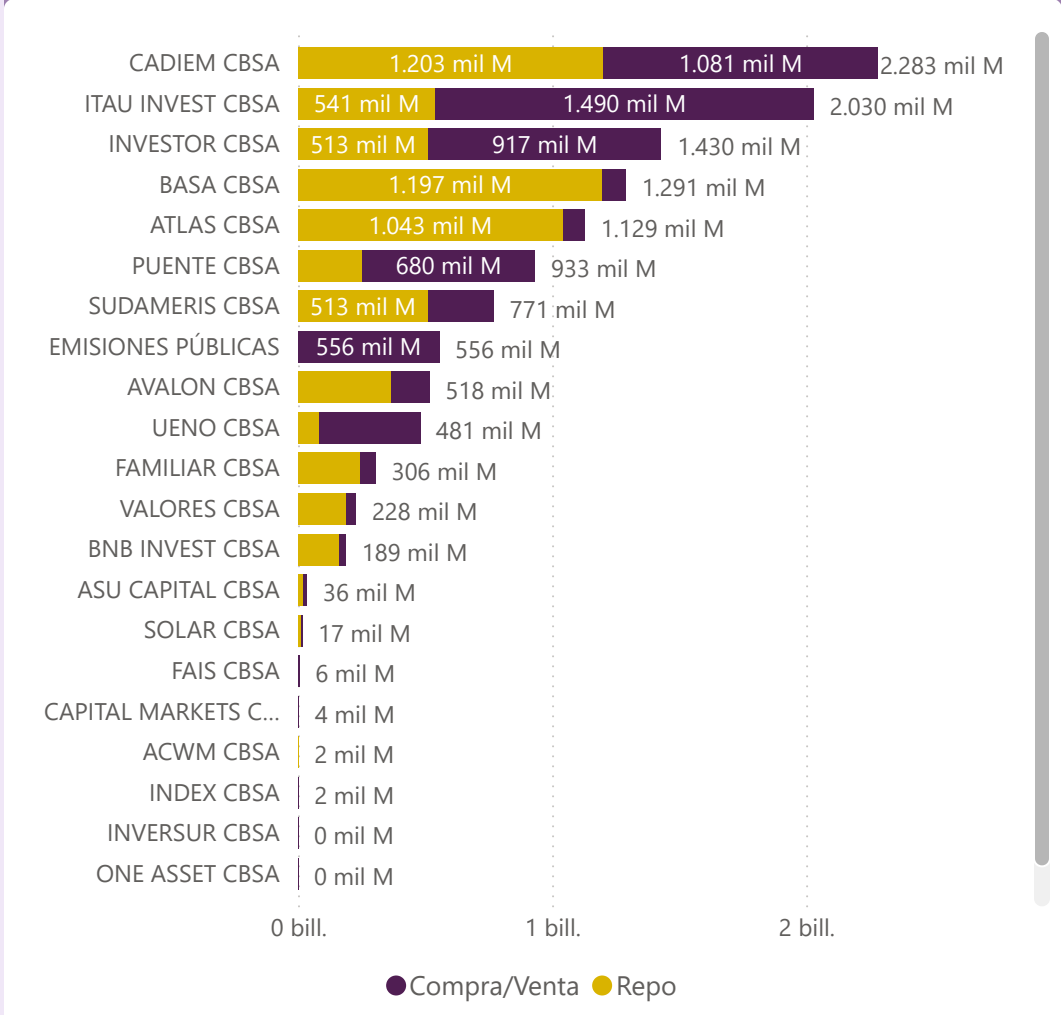
Acciones

(Ambas Puntas)



Bonos

(Ambas Puntas)



Codigo Negociación	Emisor	Calificación de Riesgo	Periodicidad Intereses	Fecha Colocación	Fecha Vencimiento	Tasa Interés	Monto Emisión Total
PYAFD02F2699	AGENCIA FINANCIERA DE DESARROLLO	No Aplica	Semestral	18/12/2025	18/12/2045	5,50	284.000.000.000
PYAFD06F2430	AGENCIA FINANCIERA DE DESARROLLO	No Aplica	Trimestral	04/12/2025	04/12/2031	7,80	160.000.000.000
PYAFD07F2587	AGENCIA FINANCIERA DE DESARROLLO	No Aplica	Trimestral	15/12/2025	15/12/2030	7,80	308.000.000.000
PYCON03F2701	BANCO CONTINENTAL S.A.E.C.A.	AAApy Estable.	Trimestral	19/12/2025	10/12/2030	10,50	60.000.000.000
PYSUD05F2549	SUDAMERIS BANK S.A.E.C.A.	AA+py Fuerte.	Trimestral	15/12/2025	11/12/2028	10,50	50.000.000.000
PYTAU15F2663	BANCO ITAÚ PARAGUAY S.A.	AAApy Estable.	Semestral	19/12/2025	20/12/2027	10,50	40.000.000.000
PYTEL02F2483	TELEFONICA CELULAR DEL PARAGUAY S.A.E. (TELECEL SAE)	AAApy Estable	Mensual	05/12/2025	30/09/2030	10,85	30.000.000.000
PYTEL03F2631	TELEFONICA CELULAR DEL PARAGUAY S.A.E. (TELECEL SAE)	AAApy Estable	Trimestral	18/12/2025	17/03/2036	11,50	337.860.000.000
PYSWE01F2425	SALUM & WENZ S.A.(S & W S.A.)	pyBBB+	Trimestral	04/12/2025	04/06/2029	12,00	4.000.000.000
PYTEL01F2724	TELEFONICA CELULAR DEL PARAGUAY S.A.E. (TELECEL SAE)	AAApy Estable	Semestral	19/12/2025	30/12/2032	12,00	512.500.000.000
PYSWE02F2424	SALUM & WENZ S.A.(S & W S.A.)	pyBBB+	Trimestral	04/12/2025	04/06/2030	12,20	4.000.000.000
PYCMF01F2473	COMFAR S.A.E.C.A.	BBB+py Estable	Mensual	04/12/2025	03/12/2029	12,50	23.000.000.000
PYPBE02F2612	PROBERIS S.A.E.	BBB-py Estable.	Trimestral	18/12/2025	16/03/2028	13,00	3.000.000.000
PYBIE01F2596	BIEDERMANN PUBLICIDAD S.A.	BBB-py Estable.	Trimestral	16/12/2025	13/03/2029	13,50	1.500.000.000
PYTSU05F2673	TECNOLOGÍA DEL SUR S.A.E. (TECSUL S.A.E.)	pyBBB- Estable	Trimestral	22/12/2025	17/12/2029	13,50	5.000.000.000
PYTSU06F2680	TECNOLOGÍA DEL SUR S.A.E. (TECSUL S.A.E.)	pyBBB- Estable	Trimestral	22/12/2025	16/12/2030	13,75	5.000.000.000
PYBIE02F2603	BIEDERMANN PUBLICIDAD S.A.	BBB-py Estable.	Trimestral	16/12/2025	11/03/2031	14,00	1.500.000.000
Total							1.829.360.000.000



Informe
Mensual

Principales
Variaciones

Estadísticas
Comparativas

Variación Últimos
Doce Meses

Volumen Negociado

Al mes y Acumulado

Acciones y Bonos

Fondos de Inversión
y derivados

Por Operación

**Emisiones
Registradas**

En Guaraníes

En Dólares

Top 10 Emisores

Volumen Negociado
por Emisor



Emisiones Registradas

(Guaraníes)



Mes y Año:

2025 (Año) + diciemb... ▾

Bonos



Fondos de Inversión

Acciones

Codigo Negociación

Emisor

Calificación de Riesgo

Periodicidad
Intereses

Fecha Colocación

Fecha Vencimiento

Tasa Interés

Monto Total

*Renta Variable sujeto a condiciones del fondo



Emisiones Registradas

(Guaraníes)

 Mes y Año: 2025 (Año) + diciemb...

Bonos

Fondos de Inversión

 Acciones

Codigo Negociación	Emisor	Calificación Riesgo	Periodicidad Intereses	Fecha Colocación	Fecha Vencimiento	Tasa Interés	Monto de Emisión Total
PYJAPP0V2735	FINANCIERA PARAGUAYO JAPONESA S.A.E.C.A.	No Aplica		22/12/2025			10.000.000.000
Total							10.000.000.000

*Renta Variable sujeto a condiciones del emisor

Emisiones Registradas

(Dólares Americanos)



Bonos



Mes y Año

2025 (Año) + diciembre... ✓

Fondos de Inversión

Codigo Negociación	Emisor	Calificación de Riesgo	Periodicidad Intereses	Fecha Colocación	Fecha Vencimiento	Tasa Interés	Monto Emisión Total
PYGPE05F2754	G.P.S.A.E.	BBB-py Estable.	Trimestral	23/12/2025	22/06/2027	8,50	800.000
PYGNB07F2534	BANCO GNB PARAGUAY S.A.E.C.A.	AA+py Estable	Mensual	11/12/2025	30/11/2027	6,00	4.000.000
PYGNB08F2533	BANCO GNB PARAGUAY S.A.E.C.A.	AA+py Estable	Mensual	11/12/2025	30/11/2028	6,10	6.000.000
PYCMF01F2457	COMFAR S.A.E.C.A.	BBB+py Estable	Trimestral	04/12/2025	04/12/2028	8,25	1.500.000
PYGCO01F2512	GAS CORONA S.A.E.C.A.	A-py Estable.	Trimestral	16/12/2025	12/12/2028	7,00	500.000
PYVSC01F2576	VICENTE SCAVONE & CÍA S.A.E.	pyAA Estable	Trimestral	17/12/2025	12/12/2028	6,20	8.000.000
PYELA01F2626	ELADIA S.A.	BBBpy Estable.	Trimestral	17/12/2025	18/12/2028	7,75	1.000.000
PYCMF02F2464	COMFAR S.A.E.C.A.	BBB+py Estable	Trimestral	04/12/2025	03/12/2029	8,50	7.500.000
PYITI04F2565	ITTI S.A.E.C.A.	pyA Estable.	Trimestral	12/12/2025	05/12/2030	6,70	1.200.000
PYITI06F2555	ITTI S.A.E.C.A.	pyA Fuerte (+)	Trimestral	12/12/2025	05/12/2030	6,70	2.800.000
PYGCO02F2529	GAS CORONA S.A.E.C.A.	A-py Estable.	Trimestral	16/12/2025	10/12/2030	7,50	500.000
PYGVA06F2494	GRUPO VAZQUEZ S.A.E.	pyA Fuerte (+)	Mensual	05/12/2025	23/12/2030	6,20	800.000
PYUEN02F2777	ueno bank S.A.	AA-py Estable.	Trimestral	29/12/2025	26/12/2030	7,50	10.000.000
PYUEN03F2784	ueno bank S.A.	AA-py Estable.	Trimestral	29/12/2025	26/12/2030	7,50	5.000.000
PYGNB09F2714	BANCO GNB PARAGUAY S.A.E.C.A.	AA+py Estable	Mensual	22/12/2025	30/12/2030	6,40	20.000.000
PYIMA03F2504	IMAG S.R.L.	pyBBB+ Estable.	Trimestral	11/12/2025	20/02/2032	8,50	225.000
PYUEN01F2760	ueno bank S.A.	AA-py Estable.	Trimestral	29/12/2025	27/12/2032	7,80	10.000.000
Total							79.825.000

Principales
Variaciones

Estadísticas
Comparativas

Variación Últimos
Doce Meses

Volumen Negociado

Al mes y Acumulado

Acciones y Bonos

Fondos de Inversión
y derivados

Por Operación

Emisiones
Registradas

En Guaraníes

En Dólares


Top 10 Emisores

Volumen Negociado
por Emisor



Emisiones Registradas

(Dólares Americanos)

 Mes y Año

2025 (Año) + diciembre...

Bonos

 Fondos de Inversión

Codigo Negociación	Emisor	Calificación de Riesgo	Periodicidad Intereses	Fecha Colocación	Fecha Vencimiento	Tasa Interés	Monto Emisión Total
--------------------	--------	------------------------	------------------------	------------------	-------------------	--------------	---------------------

*Renta Variable sujeto a condiciones del fondo

Volumen Negociado

Al mes y Acumulado

Acciones y Bonos

Fondos de Inversión
y derivados

Por Operación

Emisiones Registradas

En Guaraníes

En Dólares

Top 10 Emisores

Volumen Negociado
por Emisor



Volumen Negociado por Emisor

(en miles de millones de guaraníes)



Mes y Año:

2025 (Año) + diciem... ▾



Top 10 Emisores

